

ALGEMENE REKENING VAN DE
DIENSTEN VAN DE BRUSSELSE HOOFDSTEDELIJKE REGERING



2020

GEWESTELIJKE OVERHEIDSDIENST BRUSSEL
DIRECTIE BOEKHOUDING
DOCUMENT AFGESLOTEN OP 04 JUNI 2021

VOORWOORD

De rekeningen werden opgemaakt op basis van de ter zake geldende wettelijke en reglementaire bepalingen, met name:

- de wet van 16 mei 2003 tot vaststelling van de algemene bepalingen die gelden voor de begrotingen, de controle op de subsidies en voor de boekhouding van de gemeenschappen en de gewesten, alsook voor de organisatie van de controle door het Rekenhof;
- de organieke ordonnantie van 23 februari 2006 houdende de bepalingen die van toepassing zijn op de begroting, de boekhouding en de controle (hierna OOBBC genoemd) die de bijkomende regels t.o.v. de wet van 16 mei 2003 vastlegt die de Brusselse wetgever van toepassing heeft gemaakt in het Brussels Hoofdstedelijk Gewest;
- het koninklijk besluit van 10 november 2009 tot vaststelling van het boekhoudplan van toepassing op de federale Staat en op de gemeenschappen, de gewesten en de gemeenschappelijke gemeenschapscommissie (hierna het KB "boekhoudplan" genoemd) en de bijlagen ervan;
- de omzendbrief van 14 december 2020, die zoals aangegeven in de aanhef beoogt:
 - bepaalde elementen uit het KB "boekhoudplan" te preciseren;
 - nadere regels vast te stellen, meer bepaald wat betreft de afschrijvingen en de herwaarderingen, die hadden moeten worden vastgelegd door de Commissie voor de openbare comptabiliteit¹, overeenkomstig het KB "boekhoudplan"; voornoemde commissie heeft haar werkzaamheden daadwerkelijk aangevat in november 2017; er wordt gewacht op haar aanbevelingen;
 - de methodologie te omschrijven voor het opstellen van de inventaris waarin voorzien is door artikel 34 van de organieke ordonnantie van 23 februari 2006 houdende de bepalingen die van toepassing zijn op de begroting, de boekhouding en de controle, en hiertoe de bepalingen van artikel 4 van het KB "boekhoudplan" aan te vullen en de nodige maatregelen te treffen om de bijwerking hiervan te vergemakkelijken;
 - bepaalde nadere regels vast te stellen om de toepassing van artikel 61 van de OOBBC mogelijk te maken².

De algemene boekhoudkundige principes werden toegepast met inachtneming van de nodige voorzichtigheid, overeenkomstig de basisregels:

- constant blijvende boekhoudmethodes en waarderingsregels voor elk boekjaar;
- scheiding tussen de boekjaren;
- continuïteit in de verwerking;
- beginsel van het getrouw beeld.

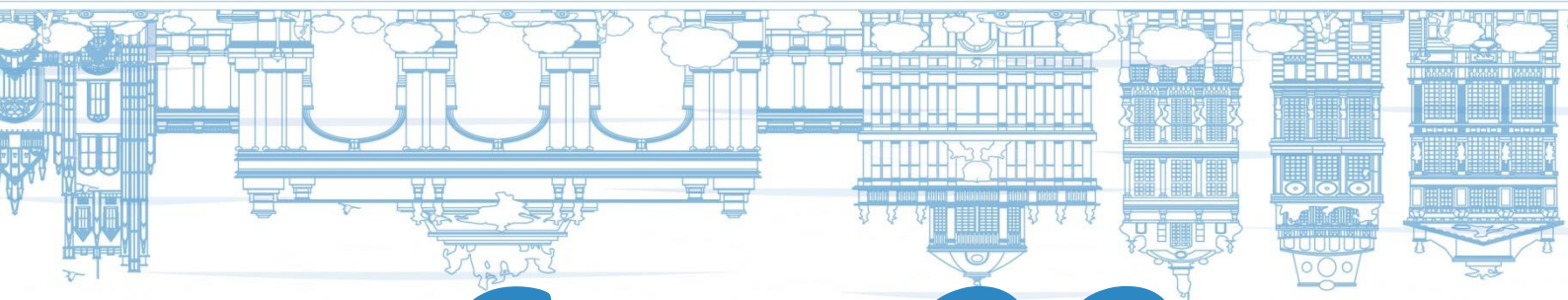

Deze rekening betreft de periode van 1 januari 2020 tot 31 december 2020.

Wij wensen u veel leesgenot.

De directie Boekhouding

¹ Cf. artikel 8 van het KB van 10 november 2009.

² De bijlage bij de jaarrekening omvat in het bijzonder een commentaar over de aangenomen waarderingsregels, een verslag over de eventuele verkopen of andere vervreemdingen van de roerende en onroerende goederen die hebben plaats gehad in de loop van het jaar en de verslagen en bijlagen met betrekking tot de bestanddelen van de balans en de resultatenrekening.



PAGINA

6

23


HOOFDSTUK ALGEMENE REKENING

BIJLAGE BIJ DE ALGEMENE
REKENING

INHOUD

BALANS
RESULTATENREKENING
SAMENVATTENDE REKENING VAN DE
BEGROTINGSVERRICHTINGEN

VASTE ACTIVA
VORDERINGEN
BESCHIKBARE WAARDEN
REGULARISATIEREKENING
EIGEN VERMOGEN
SCHULDEN
RECHTEN EN VERBINTENISSEN
RESULTATENREKENING
BEHEERSREKENING
AFSTEMMING BOEKHOUDKUNDIG EN
BEGROTINGSRESULTAAT
BIJLAGEN



117 133

UITVOERINGSREKENING VAN DE BEGROTING

INLEIDING AAN DE UITVOERINGSREKENING VAN DE
BEGROTING

UITVOERINGSREKENINGEN VAN DE INKOMSTEN EN
UITGAVEN INZAKE HET BEHEER VAN DE FONDSEN
MET BETREKKING TOT DE OPCENTIEMEN EN ANDERE
FONDSEN VAN DERDEN INZAKE FISCALE
AANGELEGENHEDEN

MIDDELENBEGROTING

ALGEMENE UITGAVENBEGROTING

DIVERSE BIJLAGEN

BIJLAGEN BIJ DE UITVOERINGSREKENING VAN
DE BEGROTING

ORDONNANTIE TRANSPARANTIE

ALGEMENE REKENING

2020



INHOUDSOPGAVE

Balans	8
Resultatenrekening.....	10
Samenvattende rekening van de begrotingsverrichtingen	11
Bijlage bij de samenvattende rekening van de begrotingsverrichtingen – Gedelegeerde opdracht.....	19
Bijlage bij de samenvattende rekening van de begrotingsverrichtingen: Gedetailleerde niet uit te splitsen uitgaven.....	22



BALANS

ACTIVA	Codes	Boekjaar 2020	Boekjaar 2019
VASTE ACTIVA	20/28	11 313 533 349	10 665 664 141
Oprichtingskosten	20	-	-
Immateriële vaste activa	21	31 782 720	24 323 804
Materiële vaste activa	22/27	6 377 788 409	6 141 020 266
Terreinen en gebouwen	22	429 848 593	4 690 669 358
Installaties, machines en uitrusting	23	29 092 095	1 379 277 673
Meubilair en rollend materieel	24	80 576 490	13 424 961
Leasing en soortgelijke rechten	25	-	-
Werken van burgerlijke bouwkunde	26	5 838 271 230	57 648 273
Activa in aanbouw en vooruitbetalingen	27	-	-
Financiële vaste activa	28	4 903 962 220	4 500 320 072
Totale en meerderheidsparticipaties in ondernemingen	280/1	4 816 398 651	4 415 952 425
Minderheidsparticipaties in ondernemingen	282/3	87 304 388	84 367 648
Vorderingen en financiële borgtochten	284/8	259 182	-
VLOTTENDE ACTIVA	29/58	2 415 557 355	1 738 911 892
Vorderingen op meer dan één jaar	29	955 517 658	958 535 241
Handelsvorderingen (BGHM - CITYDEV - WBHG)	290	954 614 017	20 051 239
Overige vorderingen	291	903 642	938 484 002
Vorraden en bestellingen in uitvoering	30/37	-	-
Vorraden	30/36	-	-
Bestellingen in uitvoering	37	-	-
Vorderingen op ten hoogste één jaar	40/41	801 399 864	622 570 742
Handelsvorderingen (belastingvorderingen inbegrepen)	40	772 480 696	592 217 162
Overige vorderingen	41	28 919 168	30 353 580
Geldbeleggingen	50/53	381 250 000	-
Liquide middelen	54/58	176 991 900	-
Overlopende rekeningen	490/1/9	100 397 932	157 805 910
TOTAAL DER ACTIVA	20/58	13 729 090 704	12 404 576 033

PASSIVA

	Codes	Boekjaar 2020	Boekjaar 2019
EIGEN VERMOGEN	10/15	4 828 562 785	5 693 835 284
Kapitaal	10	11 542 273 785	10 769 861 382
Geplaatst kapitaal			
Niet-opgevraagd kapitaal			
Uitgiftepremies	11	-	-
Herwaarderingsmeerwaarden	12	4 277 700 905	3 903 547 129
Reserves	13	-	732 184 338
Wettelijke reserves	130	-	-
Onbeschikbare reserves	131	-	-
Voor eigen aandelen	1310	-	-
Andere	1311	-	-
Belastingvrije reserves	132	-	-
Beschikbare reserves	133	-	732 184 338
Overdragen winst (verlies) (+)/(-)	14	- 10 991 411 906	- 9 711 757 565
Kapitaalsubsidies	15	-	-
VOORZIENINGEN EN UITGESTELDE BELASTINGEN	16	43 008 855	43 621 783
Voorzieningen voor risico's en kosten	160/5	43 008 855	43 621 783
Uitgestelde belastingen	168	-	-
SCHULDEN	17/49	8 857 519 064	6 667 118 966
Schulden op meer dan één jaar	17	5 538 074 515	3 481 064 838
Financiële schulden	170/4	5 448 500 000	3 371 000 000
Leasingschulden en soortgelijke schulden	172/3	5 448 500 000	3 371 000 000
Overige leningen	174/0	-	-
Handelsschulden	175	-	108 290 221
Ontvangen vooruitbetalingen op bestellingen	176	-	-
Overige schulden	178/9	89 574 515	1 774 617
Schulden op ten hoogste één jaar	42/48	3 149 829 379	3 089 987 168
Schulden op meer dan één jaar die binnen het jaar vervallen	42	180 500 000	206 000 000
Financiële schulden	43	776 500 000	734 367 338
Kredietinstellingen	430/8	-	154 367 338
Overige leningen	439	776 500 000	580 000 000
Handelsschulden	44	302 869 574	126 241 516
Leveranciers	440/4	302 869 574	126 241 516
Te betalen wissels	441	-	-
Ontvangen vooruitbetalingen op bestellingen	46	-	-
Schulden met betrekking tot belastingen, bezoldingen en sociale lasten	45	8 094 033	7 108 165
Belastingen	450/3	33 703	28 515
Bezoldigingen en sociale lasten	454/9	8 060 330	7 079 650
Overige schulden	47/48	1 881 865 772	2 016 270 149
Overlopende rekeningen	492/3	169 615 170	96 066 960
TOTAAL DER PASSIVA	10/49	13 729 090 704	12 404 576 033



RESULTATENREKENING

	Codes	Boekjaar 2020	Boekjaar 2019
Productie- en exploitatieopbrengsten	70/74	4 177 660 973	4 038 653 530
Omzet	70/74	4 177 660 973	4 038 653 530
Productie- en exploitatiekosten	60/64	- 5 470 374 857	- 4 968 834 874
Handelsgoederen, grond en hulpstoffen	60	- 4 760 347 529	- 4 152 162 460
Inkopen	600/8	- 4 760 347 529	- 4 152 162 460
Voorraad: afname (toename) (+)/(-)	609	-	-
Diensten en diverse goederen	61	- 175 039 145	- 190 324 384
Bezoldigingen, sociale lasten en pensioenen (+)/(-)	62	- 187 292 854	- 178 743 859
Afschrijvingen en waardeverminderingen op oprichtingskosten, op immateriële en materiële vaste activa	630	- 268 427 741	- 389 933 630
Waardeverminderingen op voorraden, op bestellingen in uitvoering en op handelsvorderingen : toevoegingen (terugnemingen) (+)/(-)	631/4	- 21 051 901	- 37 292 866
Voorzieningen voor risico's en kosten: toevoegingen (bestedingen en terugnemingen) (+)/(-)	635/7	815 552	2 921 744
Andere bedrijfskosten	640/8	- 59 031 238	- 23 299 419
Als herstructureringskosten geactiveerde bedrijfskosten (-)	649	-	-
Bedrijfswinst (Bedrijfsverlies) (+)/(-)	9901	- 1 292 713 884	- 930 181 344
Te ontvangen en andere courante financiële inkomsten	75	21 621 667	9 320 728
Opbrengsten uit financiële en uit vlottende activa	750/751	17 318 050	9 208 987
Andere financiële opbrengsten	752/9	4 303 617	111 742
Interesten en andere courante financiële lasten	65	- 143 123 433	- 157 744 867
Kosten van schulden	650	- 142 168 335	- 148 347 306
Waardeverminderingen op vlottende activa andere dan voorraden, bestellingen in uitvoering en handelsvorderingen: toevoegingen (terugnemingen) (+)/(-)	651	-	-
Andere financiële kosten	652/9	- 955 097	- 9 397 561
Winst (Verlies) uit de gewone bedrijfsuitoefening voor belasting	9902	- 1 414 215 650	- 1 078 605 482
Uitzonderlijke opbrengsten	76	247 021 976	322 754 441
Uitzonderlijke kosten	66/69	- 112 460 668	- 3 002 206 370
Winst (Verlies) van het boekjaar voor belasting (+)/(-)	9903	- 1 279 654 341	- 3 758 057 411
Onttrekking aan de uitgestelde belastingen	780	-	-
Overboeking naar de uitgestelde belastingen	680	-	-
Inkomens overdrachten + belastingen (+)/(-)	67/68/77	-	-
Winst (Verlies) van het boekjaar (+)/(-)	9904	- 1 279 654 341	- 3 758 057 411
Onttrekking aan de belastingvrije reserves	789	-	-
Overboeking naar de belastingvrije reserves	689	-	-
Te bestemmen winst (te verwerken verlies) van het boekjaar (+)/(-)	9905	- 1 279 654 341	- 3 758 057 411
Onttrekkingen aan de reserves	792	-	-
Toevoeging aan de reserves	692	-	643 805 023
Over te dragen winst (Over te dragen verlies) van het boekjaar (+)/(-)	693/793	- 1 279 654 341	- 4 401 862 434



SAMENVATTENDE REKENING VAN DE BEGROTINGSVERRICHTINGEN

Rubriek subrubriek	KLASSE 8	Boekjaar 2020	Boekjaar 2019	Rubriek subrubriek	Klasse 9	Boekjaar 2020	Boekjaar 2019
UIT TE SPLITSEN UITGAVEN				UITTESPLITSENONTVANGSTEN			
8	01	<i>Uit te splitsen uitgaven</i>		9	06	<i>uit te splitsen ontvangsten</i>	
8	0100	-	-	9	06009	-	489 636,68
8	0600	660 000,00	8 446,43				
NIET UIT TE SPLITSEN UITGAVEN				NIETUITTESPLITSENONTVANGSTEN			
8	03	<i>Interne verrichtingen:</i>		9	08	<i>Interne verrichtingen :</i>	
8	0310	37 956 154,14	5 644 770,22	9	08109	-	-
LOPENDE UITGAVEN VOOR GOEDEREN EN DIENSTEN				LOPENDEONTVANGSTENVANGOEDERENENDIENSTEN			
8	11	<i>Lonen en sociale lasten:</i>					
8	1111	103 827 337,05	97 479 819,85	9	11009	-	-
8	1112	24 015 562,57	23 871 592,74	9	11119	470 072,61	347 801,25
8	1120	24 027 855,06	23 505 760,71	9	11209	947 466,95	436 551,91
8	1131	-	4 247,89	9	11409	476 589,12	436 551,91
8	1132	1 161 620,58	244 495,96				
8	1133	26 702 097,13	26 356 466,29				
8	1140	5 878 617,45	5 597 843,63				
8	12	<i>Aankopen van niet-duurzame goederen en diensten</i>		9	16	<i>Verkopen van niet-duurzame goederen en diensten</i>	
8	1211	86 874 683,32	87 000 914,03	9	12119	864 050,63	813 218,61
8	1212	16 346 401,83	18 073 275,96	9	12219	35 124,82	2 404,62
8	1221	15 160 247,44	14 248 528,52	9	12509	200 745,35	124 058,49
8	1222	587 264,40	227 982,05	9	16119	15 030 550,20	15 469 671,27
8	1250	16 110 975,94	14 406 229,01	9	16129	460 124,00	356 359,00



Rubriek subrubriek	KLASSE 8	Boekjaar 2020	Boekjaar 2019	Rubriek subrubriek	Klasse 9	Boekjaar 2020	Boekjaar 2019
8 1611	Verkopen van niet-duurzame goederen en diensten (-)	3 995,25	906,95	9 16209	Verkopen van niet-duurzame goederen en diensten binnen de sector overheid	5 735 605,13	4 926 238,01
8 14	<i>Herstellingen en niet-waardevermeerderend onderhoud van wegen- en waterbouwkundige werken</i>						
8 1410	Kosten vergoed aan andere sectoren dan de sector overheid	66 319 561,35	65 392 912,62				
RENTEN EN BIJDRAGEN IN TOEVALLIGE EXPLOITATIEVERLIEZEN VAN OVERHEIDSBEDRIJVEN		-	-	INKOMSTEN UIT EIGENDOM		-	-
8 21	<i>Renten op overheidsschuld</i>			9 26	<i>Rente-ontvangsten van overheidsvorderingen</i>		
8 2110	Renten op overheidsschuld in nationale valuta	138 243 305,50	111 793 146,04	9 26109	Rente-ontvangsten van andere sectoren dan de sector overheid	27 448 120,61	24 394 371,09
8 2130	Renten op overheid schuld binnen de sector overheid	12 451,37	-	9 26209	Rente-ontvangsten binnen de sector overheid	4 615 042,31	2 482 401,02
8 2160	Andere rente	-	-				
8 24	<i>Huurgelden van gronden</i>			9 28	<i>Overige opbrengsten van vermogen</i>		
8 2410	Betalingen aan andere sectoren dan de sector overheid	10 700,92	10 699,92	9 28209	Dividenden	-	106 120,00
				9 28309	Huurgelden van gronden	7 390,83	7 341,39
INKOMENOVERDRACHTEN AAN ANDERE SECTOREN		-	-	INKOMENOVERDRACHTEN VAN ANDERE SECTOREN		-	-
8 31	<i>Exploitatiesubsidies</i>			9 36	<i>Indirecte belastingen en heffingen</i>		
8 3122	Overige exploitatiesubsidies aan overheidsbedrijven	36 712 950,58	32 466 895,80	9 31229	Overige exploitatiesubsidies aan overheidsbedrijven (-)	7 769 489,64	3 547 598,97
8 3131	Overige exploitatiesubsidies aan andere producenten dan overheidsbedrijven: prijssubsidies	224 088 601,81	222 798 999,57	9 31319	Overige exploitatiesubsidies aan andere producenten dan overheidsbedrijven: prijssubsidies (-)	1 767 726,52	-
8 3132	Overige exploitatiesubsidies aan andere producenten dan overheidsbedrijven	221 627 745,30	34 128 245,22	9 31329	Overige exploitatiesubsidies aan andere producenten dan overheidsbedrijven (-)	179 592,01	1 990 229,12
8 3690	Diverse belastingen (-)	30 835 371,42	12 982 000,00	9 33009	Inkomensoverdrachten aan privaatrechtelijke instellingen zonder winsttoogmerk t.b.v. de gezinnen (-)	200 506,58	298 274,87
				9 36409	Registratierechten	678 268 096,37	578 356 782,31
				9 36609	Verkeersbelasting	218 106 483,44	188 329 207,59
				9 36709	Milieuheffingen	3 668 636,07	3 168 935,97
				9 36909	Diverse belastingen, waaronder de kansspelbelastingen, de uitvoerheffingen, de keuringsrechten en de vermakelijkheidsbelastingen	180 027 788,67	204 133 321,02
8 32	<i>Inkomensoverdrachten, die geen exploitatiesubsidies zijn, aan bedrijven en financiële instellingen</i>			9 37	<i>Directe belastingen en bijdragen gestort aan de sociale zekerheidsinstellingen</i>		
8 3200	Inkomensoverdrachten, die geen exploitatiesubsidies zijn, aan bedrijven en financiële instellingen	168 000,00	597 810,39	9 37109	Directe belastingen ten laste van bedrijven, kredietinstellingen en verzekerings-maatschappijen	23 591 709,59	23 631 239,48
				9 37209	Directe belastingen ten laste van de gezinnen en privaatrechtelijke instellingen zonder winsttoogmerk t.b.v. de gezinnen	855 704 719,04	855 117 066,47
				9 37509	Andere verplichte bijdragen	-	1 104 916,64
8 33	<i>Inkomensoverdrachten aan privaatrechtelijke instellingen zonder winsttoogmerk t.b.v. de gezinnen</i>			9 37709	Andere verplichte bijdragen	6 454,72	4 798,04
8 3300	Inkomensoverdrachten aan privaatrechtelijke instellingen zonder winsttoogmerk t.b.v. de gezinnen	77 145 336,90	71 104 129,38				



Rubriek subrubriek	KLASSE 8	Boekjaar 2020	Boekjaar 2019	Rubriek subrubriek	Klasse 9	Boekjaar 2020	Boekjaar 2019
8 34	<i>Inkomensoverdrachten aan de gezinnen</i>			9 38	<i>Overige inkomensoverdrachten van bedrijven, financiële instellingen, vzw's ten behoeve van de gezinnen en van gezinnen</i>		
8 3431	Overige sociale uitkeringen: geldelijke uitkeringen	7 363 786,36	7 492 204,39	9 34319	Inkomensoverdrachten aan gezinnen: overige sociale uitkeringen (-)	348 431,58	198 840,53
8 3432	Overige sociale uitkeringen: uitkeringen in natura	76 011 419,23	70 243 616,26	9 38109	Van bedrijven	2 518 926,39	3 176 096,98
8 3441	Overige uitkeringen aan de gezinnen als verbruiker: in natura	1 863 119,01	1 128 955,15	9 38309	Van kredietinstellingen	348 922,91	420 309,07
8 3450	Overige uitkeringen aan de gezinnen als producenten	24 083 175,70	24 188 555,12	9 38409	Overige inkomensoverdrachten van vzw's ten behoeve van de gezinnen	22 762,00	68 400,00
8 3720	Directe belastingen ten laste van de gezinnen en privaatrechtelijke instellingen zonder winstoogmerk t.b.v. de gezinnen (-)	9 897 315,04	9 573,00	9 38509	Van gezinnen	29 055 276,67	24 070 742,15
8 3810	Van bedrijven (-)	201 625,00	9 573,00				
8 3830	Van kredietinstellingen (-)	26 296,78	-				
8 3840	Overige inkomensoverdrachten van vzw's ten behoeve van de gezinnen (-)	22 800,00	-				
8 3850	Van gezinnen (-)	663 649,08	8 902,00				
8 35	<i>Inkomensoverdrachten aan het buitenland :</i>			9 39	<i>Inkomensoverdrachten van het buitenland</i>		
8 3510	Aan EU-instellingen	530 000,00	-	9 35309	Aan de lidstaten van de EU-landen (niet-overheden) (-)	2 441,70	3 305,49
8 3530	Aan de lidstaten van de EU-landen (niet-overheden)	49 528,74	773,62	9 35609	Aan andere landen dan de lidstaten van de EU-landen (niet-overheden) (-)	1 420,32	3 020,50
8 3560	Aan andere landen dan de lidstaten van de EU-landen (niet-overheden)	5 095,17	864,50	9 39109	Van EU-instellingen	-	31 218,58
KAPITAALOVERDRACHTEN AAN ANDERE SECTOREN				KAPITAALOVERDRACHTEN VAN ANDERE SECTOREN			
8 41	<i>Inkomensoverdrachten binnen eenzelfde institutionele groep :</i>			9 46	<i>Inkomensoverdrachten binnen eenzelfde institutionele groep :</i>		
8 4140	Aan administratieve openbare instellingen (AOI)	1 881 784 745,46	1 809 997 588,06	9 41409	Van administratieve openbare instellingen (AOI) (-)	1 593 471,76	18 437 679,29
8 4160	Aan VZW's van de overheid	38 700 046,06	29 868 898,35	9 41609	Van VZW's van de overheid (-)	174 239,61	111 858,87
8 4170	Aan andere eenheden van de overheid	92 343 360,00	86 241 000,00	9 46409	Van administratieve openbare instellingen (AOI)	38 605,75	669 869,92
8 43	<i>Inkomensoverdrachten aan de lokale overheden</i>			9 48	<i>Inkomensoverdrachten van de lokale overheden</i>		
8 4320	Aan gemeenten :	-	-	9 48599	Overige lokale overheden	239 124 538,52	135 139 954,85
8 4321	Aan gemeenten : algemene bijdragen	508 826 276,33	480 968 437,45	9 43209	Inkomensoverdrachten van de lokale overheden aan gemeenten (-)	90 000,00	254 853,47
8 4322	Aan gemeenten : specifieke bijdragen	49 198 480,15	20 209 475,20				
8 4323	Aan gemeenten: bijdragen voor rentelasten	227 506,71	236 119,09				
8 4325	Aan gemeenten: bijdragen voor pensioenen van het personeel	-	-				
8 4326	Aan gemeenten: bijdragen voor overige werkingskosten van het onderwijs	28 734,60	17 632,99				
8 4340	Aan instelling zonder winstoogmerk die op lokaal gebied werkzaam zijn voor de overheid, dan wel door de overheid in overwegende mate worden gefinancierd	60 267,60	146 408,45				
8 4351	Aan andere lokale overheden: Politiezones	387 271,01	371 700,00				
8 4352	Aan andere lokale overheden: OCMW's	2 489 155,59	2 470 683,21				



Rubriek subrubriek	KLASSE 8	Boekjaar 2020	Boekjaar 2019	Rubriek subrubriek	Klasse 9	Boekjaar 2020	Boekjaar 2019
8 4353	Aan andere lokale overheden: Intercommunales van de sector S.1313	-	-				
8 4358	Aan andere lokale overheden : Overige lokale overheden	-	-				
8 4359	Overige lokale overheden	-	-				
8 44	<i>Inkomensoverdrachten aan het autonoom gesubsidieerd onderwijs :</i>						
8 4430	Bijdragen voor overige werkingskosten van het onderwijs	61 043,42	284 608,99				
8 45	<i>Inkomensoverdrachten aan andere institutionele groepen :</i>			9 49	<i>Inkomensoverdrachten van andere institutionele groepen :</i>		
8 4511	Inkomensoverdrachten aan de Franse Gemeenschapscommissie	306 381 761,00	258 570 761,00	9 45509	Interregionale eenheden (-)	-	170,19
8 4512	Inkomensoverdrachten aan de Vlaamse Gemeenschapscommissie	83 011 620,00	71 059 620,00	9 49409	Inkomensoverdrachten van de federale overheid	1 403 059 897,96	1 467 453 019,06
8 4513	Inkomensoverdrachten aan de Gemeenschappelijke Gemeenschapscommissie	374 389 413,24	113 403 640,00	9 49419	Inkomensoverdrachten van de federale overheid: dotaties	-	-
8 4524	Inkomensoverdrachten aan de gemeenschappen: Franse Gemeenschap	1 237 417,29	1 025 407,88	9 49429	Inkomensoverdrachten van de federale overheid: toegewezen gedeeltes van belastingen en heffingen	-	-
8 4525	Inkomensoverdrachten aan de gemeenschappen: Vlaamse Gemeenschap	494 148,56	504 216,54	9 49439	Inkomensoverdrachten aan lokale besturen: overige	-	-
8 4534	Inkomensoverdrachten aan de gewesten	-	32 500,00				
8 4540	Inkomensoverdrachten aan de federale overheid	879 978,90	1 008 373,07				
8 4550	Interregionale eenheden	3 925 070,79	3 288 597,06				
8 4940	Inkomensoverdrachten van de federale overheid (-)	593 000,00	-				
KAPITAALOVERDRACHTEN AAN ANDERE SECTOREN		-	-	KAPITAALOVERDRACHTEN VAN ANDERE SECTOREN		-	-
8 51	<i>Kapitaaloverdrachten aan bedrijven en financiële instellingen</i>			9 56	<i>Vermogensheffingen :</i>		
8 5110	Investeringsbijdragen :	1 083 468,36	1 083 468,36	9 56509	Vermogensheffingen van gezinnen	466 301 519,61	454 793 336,53
8 5111	investeringsbijdragen aan overheidsbedrijven	68 370 957,43	55 529 751,79				
8 5112	investeringsbijdragen aan privé-bedrijven	31 376 158,27	31 864 004,07	9 57	<i>Kapitaaloverdrachten van bedrijven en financiële instellingen (exclusief de vermogensheffingen)</i>		
8 5121	overige kapitaaloverdrachten aan overheids-bedrijven	-	-	9 57209	Overige kapitaaloverdrachten van bedrijven	-	-
8 5122	overige kapitaaloverdrachten aan privé-bedrijven	54 611,00	-				
8 5130	Overige kapitaaloverdrachten aan krediet-instellingen	240 000,00	-				
8 52	<i>Kapitaaloverdrachten aan privaatrechtelijke instellingen zonder winstoogmerk t.b.v. de gezinnen</i>			9 58	<i>Kapitaaloverdrachten van privaatrechtelijke instellingen zonder winstoogmerk t.b.v. de gezinnen en van de gezinnen</i>		
8 5210	Investeringsbijdragen	3 491 553,17	7 298 079,89	9 52109	Investeringsbijdragen (-)	190 544,63	3 408,91
8 53	<i>Kapitaaloverdrachten aan de gezinnen</i>			9 53109	kapitaaloverdrachten aan gezinnen Investeringsbijdragen aan gezinnen (-)	124 418,78	2 930,35
8 5310	Investeringsbijdragen	31 549 183,35	27 575 751,24	9 58209	Andere kapitaaloverdrachten van gezinnen	1 817,64	160 538,01
8 5820	Andere kapitaaloverdrachten van gezinnen (-)	36 964,19	-				
8 54	<i>Kapitaaloverdrachten aan het buitenland :</i>			9 59	<i>Kapitaaloverdrachten van het buitenland :</i>		
8 5411	Kapitaaloverdrachten aan EU-instellingen : investeringsbijdragen	-	-	9 59119	Van EU-instellingen : investeringsbijdragen	7 520 641,97	12 862 505,41
8 5451	Kapitaaloverdrachten aan andere landen dan de lidstaten van de EU (overheden) :	-	-				



Rubriek subrubriek	KLASSE 8	Boekjaar 2020	Boekjaar 2019	Rubriek subrubriek	Klasse 9	Boekjaar 2020	Boekjaar 2019
8 5912	Kapitaaloverdrachten van EU-instellingen : andere kapitaaloverdrachten	928 008,87	-				
KAPITAALOVERDRACHTEN BINNEN DE SECTOR OVERHEID				KAPITAALOVERDRACHTEN BINNEN DE SECTOR OVERHEID			
8 61	<i>Kapitaaloverdrachten binnen eenzelfde institutionele groep :</i>			9 66	<i>Kapitaaloverdrachten binnen eenzelfde institutionele groep :</i>		
8 6111	Aan de institutionele overheid:investeringsbijdragen	-	-	9 61419	investeringsbijdragen aan administratieve openbare instellingen (AOI) (-)	-	62 605,61
8 6141	investeringsbijdragen aan administratieve openbare instellingen (AOI)	442 593 813,26	528 360 133,30	9 66429	Van administratieve openbare instellingen : andere kapitaaloverdrachten	53 854,13	-
8 6142	Overige kapitaaloverdrachten aan administratieve openbare instellingen (AOI)	36 854 388,22	26 886 014,62				
8 6161	Investeringsbijdragen aan vzw's van de overheid	4 143 000,00	3 605 730,59				
8 6171	Investeringsbijdragen aan andere eenheden van de overheid	31 000 000,00	14 500 000,00				
8 6172	Overige kapitaaloverdrachten aan andere eenheden van de overheid	10 826 000,00	9 015 000,00				
8 63	<i>Kapitaaloverdrachten aan lokale overheden :</i>			9 68	<i>Kapitaaloverdrachten van de lokale overheden :</i>		
8 6321	investeringsbijdragen aan gemeenten	63 635 450,85	74 494 267,63	9 63219	kapitaaloverdrachten aan lokale overheden (-)	1 207 411,59	48 597,71
8 6351	investeringsbijdragen aan Politiezones	1 300 438,13	850 722,89				
8 6352	investeringsbijdragen aan OCMW's	208 233,68	261 360,53				
8 6353	investeringsbijdragen aan Intercommunales van de sector S.1313	-	25 000,00				
8 64	<i>Kapitaaloverdrachten aan het autonoom gesubsidieerd onderwijs</i>						
8 6410	Investeringsbijdragen	220 472,66	471 888,45				
8 65	<i>Kapitaaloverdrachten aan andere institutionele groepen (federale overheid, gemeenschappen, gewesten, gemeenschapscommissies)</i>			9 69	<i>Kapitaaloverdrachten van andere institutionele groepen (federale overheid, gemeenschappen, gewesten, gemeenschapscommissies)</i>		
8 6512	Kapitaaloverdrachten aan de gemeenschapscommissies : Gemeenschappelijke Gemeenschapscommissie	-	13 191,00	9 69409	Kapitaaloverdrachten van de federale overheid	-	1 800 581,64
8 6523	Kapitaaloverdrachten aan de gemeenschappen	-	-				
8 6524	Kapitaaloverdrachten aan de gemeenschappen : Franse Gemeenschap	374 655,56	237 637,88				
8 6525	Kapitaaloverdrachten aan de gemeenschappen : Vlaamse Gemeenschap	85 760,00	236 291,14				
8 6540	Kapitaaloverdrachten aan de federale overheid	-	410 551,00				
INVESTERINGEN				DESINVESTERINGEN			
8 71	<i>Aankopen van gronden en gebouwen in het binnenland</i>			9 76	<i>Verkopen van gronden en gebouwen in het binnenland</i>		
8 7111	Aankoop van gronden binnen de overheidssector	28 136 569,40	28 043 107,01	9 76009	Verkopen van gronden en gebouwen in het binnenland - niet uitgesplitst	-	-
8 7112	Aankoop van gronden in andere sectoren dan de overheidssector	7 235 000,00	48 300,00	9 76119	Verkopen van gronden binnen de overheidssector	669 917,55	130 001,00
8 7130	Aankopen van bestaande gebouwen binnen de overheidssector	-	-	9 76129	Verkopen van gronden aan andere sectoren dan de overheidssector	66 500 000,00	281 629,89



Rubriek subrubriek		KLASSE 8	Boekjaar 2020	Boekjaar 2019	Rubriek subrubriek	Klasse 9	Boekjaar 2020	Boekjaar 2019
8	7132	Aankopen van bestaande gebouwen : In andere sectoren dan de overheidssector	2 679 145,34	463 300,82				
8	72	<i>Nieuwbouw van gebouwen</i>						
8	7200	Nieuwbouw van gebouwen	2 247 078,58	1 472 466,50				
8	7210	Uitgevoerd door andere sectoren dan de sector overheid	-	-				
8	73	<i>Aanleggen van wegen- en waterbouwkundige werken</i>						
8	7310	Wegenbouwkundige werken	150 345 757,20	161 246 487,05				
8	7340	Overige werken	75 792 293,19	120 504 934,98				
8	7341	Overige werken	-	-				
8	74	<i>Verwerving van overige investeringsgoederen, waaronder onlichamelijke zaken</i>			9	77	<i>Verkopen van overige investeringsgoederen waaronder onlichamelijke zaken</i>	
8	7410	Aankoop van vervoermaterieel	108 998,01	221 817,98	9	77209	Verkopen van overig materieel	31 232,73
8	7422	Verwervingen van overig materieel	52 975 344,18	22 724 501,90				
8	7430	Overdrachtskosten bij aan- en verkoop van gronden en gebouwen	3 478,24	1 027,91				
SUBTOTAAL (800 tot 875)			5 668 110 725,27	4 968 170 001,09	SUBTOTAAL (900 tot 979)		4 244 562 379,01	4 029 824 017,83
KREDIETVERLENINGEN, DEELNEMINGEN EN ANDERE FINANCIËLE PRODUCTEN			-	-	KREDIETAFLOSSINGEN, VEREFFENINGEN VAN DEELNEMINGEN EN VERKOPEN VAN ANDERE FINANCIËLE PRODUCTEN			-
8	81	<i>Kredietverleningen aan en deelnemingen in bedrijven en andere financiële producten:</i>			9	86	<i>Kredietaflossingen door en vereffeningen van deelnemingen in bedrijven en financiële instellingen en andere financiële producten</i>	
8	8111	Kredietverleningen aan bedrijven : kredietverleningen aan overheidsondernemingen	-	-	9	86109	Kredietaflossingen door bedrijven	2 157 312,68
8	8112	Kredietverleningen aan privébedrijven	901 585,60	901 585,60	9	86209	Kredietaflossingen door kredietinstellingen	30 237 450,18
8	8121	Kredietverleningen aan kredietinstellingen : kredietverleningen aan publiekrechtelijke kredietinstellingen	-	-	9	86409	Vereffeningen van deelnemingen in bedrijven	-
8	8141	Deelnemingen in bedrijven : deelnemingen in overheidsbedrijven	21 849 997,53	-				32 426,38
8	8142	Deelnemingen in bedrijven : deelnemingen in privé-bedrijven	350 000,00	692 412,22	9	87	<i>Kredietaflossingen door privaat rechtelijke instellingen zonder winst oogmerk t.b.v. de gezinnen en door de gezinnen :</i>	
8	8151	Deelnemingen in kredietinstellingen : deelnemingen in publiekrechtelijke krediet-instellingen	-	-	9	87209	Door gezinnen	3 700,37
8	8170	Andere financiële producten	96 700,00	35 900 000,00				20 580,27
8	8610	Kredietaflossingen door bedrijven (-)	2 599 661,13	543 970,38				
8	8720	Kredietaflossingen door gezinnen (-)	16 066,46	-				
8	85	<i>Kredietverleningen binnen de sectoroverheid :</i>			9	89	<i>Kredietaflossingen binnen de sectoroverheid:</i>	
8	8514	Binnen eenzelfde institutionele groep : aan administratieve openbare instellingen (AOI)	25 000 000,00	109 023 000,00	9	89359	Door lokale overheden : andere lokale overheden	-
					9	89659	Andere institutionele groepen	-
SUBTOTAAL (800 tot en met 885)			5 718 924 735,99	5 115 230 969,29	SUBTOTAAL (900 tot en met 979)		4 276 960 842,24	4 061 099 171,71



Rubriek subrubriek	KLASSE 8		Boekjaar 2020	Boekjaar 2019	Rubriek subrubriek	Klasse 9		Boekjaar 2020	Boekjaar 2019
	OVERHEIDSSCHULD -		-			OVERHEIDSSCHULD-		-	
	BOEKHOUDKUNDIG SALDO		-			BOEKHOUDKUNDIG SALDO		-	
8	91	<i>Aflossingen van de geconsolideerde overheids-schuld :</i>			9	96	<i>Opbrengsten van geconsolideerde leningen :</i>		
8	9110	Aflossingen van leningen met een looptijd van meer dan één jaar aflossingen van de schuld in EURO	286 000 000,00	192 750 000,00	9	96109	Opbrengst van leningen meteen looptijd van meer dan één jaar opbrengst van leningen in EURO	2 338 000 000,00	1 113 500 000,00
8	9130	Aflossingen van de schuld binnen de sector overheid	-	-					
8	9140	Aflossingen van de schuld binnen de sector overheid	115 500,00	-					
	SUBTOTAAL (800 tot en met 894)		6 005 040 235,99	5 307 980 969,29		SUBTOTAAL (900 tot en met 999)		6 614 960 842,24	5 174 599 171,71
8	95	BOEKHOUDKUNDIG SALDO (8<9)	609 920 606,25	-	9	95	BOEKHOUDKUNDIG SALDO (8>9)	-	133 381 797,58
	ALGEMEEN TOTAAL		6 614 960 842,24	5 307 980 969,29		ALGEMEEN TOTAAL		5 307 980 987,29	5 307 980 969,29



Na deze tabel is een overzichtstabel opgenomen met de detailgegevens van de verrichtingen in het kader van de gedelegeerde opdrachten.

Daarin wordt een uitsplitsing volgens aard gegeven van de bedragen die gebruikt worden door de derden die deze opdrachten uitvoeren. De bedragen die met deze opdrachten overeenstemmen worden in onze boekhouding vastgelegd en vereffend met economische codes van diverse interne verrichtingen (0310).

Wij verkregen van de begunstigde derden, die de opdrachten uitvoeren voor rekening van het Gewest, een uitsplitsing volgens aard van de bedragen die zij ontvingen en die in 2020 vereffend werden.

We hebben ook een bijlage toegevoegd die de niet-uitgesplitste bedragen toelicht die op de economische code "06009 - diverse opbrengsten" en "0600 – terugbetaling van diverse opbrengsten" zijn vereffend.



BIJLAGE BIJ DE SAMENVATTENDE REKENING VAN DE BEGROTINGSVERRICHTINGEN – GEDELEGEERDE OPDRACHT

INSTELLINGEN (SAP NR)	OPDRACHT	BASISALLOCATIE (FONDSEN)	VASTLEGGING SAP NR	VASTLEGGING BEDRAG	SALDO EIND 2019	VEREFFENING BEDRAG 2020	OPMERKING	
MSI (6728)	Werkingsubsidie	330021901 0310 (BC)	1910207205	100 867,00	84 122,00	60 536,00		
			1910208659	2 600 000,00	210 000,00	210 000,00		
			2010202914	120 000,00	0,00	0,00		
			2010205702	3 900 000,00	0,00	3 510 000,00		
	Werkingsubsidie - gezondheidscrisis COVID-19	330021903 0310 (BC)	2010205703	603 000,00	0,00	603 000,00	betaald op 11/01/2021 - zie 2021 voor gebruik	
TOTAAL			7 323 867,00	294 122,00	4 383 536,00			
CITYDEV.BRUSSELS (1258)	Werkingsubsidie voor de financiering van projecten in het kader van de ontwikkeling van digitale vervaardigingsateliers (FabLab)	140021902 0310 (BC)	1910202092	712 000,00	142 000,00	116 402,09		
			2010400562	270 000,00	0,00	241 000,00		
	Werkingsubsidie voor de animatie en coördinatie van de koepel van kweekgebouwen	140021903 0310 (BC)	1910203019	60 000,00	10 002,00	10 002,00		
			1910204623	65 000,00	18 000,00	0,00		
	Werkingsubsidie voor de financiering van de projecten in het kader van de productie van persoonlijke beschermingsmiddelen en ander noodzakelijk materiaal - gezondheidscrisis COVID-19 (FabLab)	140021904 0310 (BC)	2010400579	2010206010	30 000,00	0,00	24 000,00	
				2010400579	10 900,00	0,00	0,00	
	Investeringsubsidie voor de financiering van projecten in het kader van de ontwikkeling van digitale vervaardigingsateliers (FabLab)	140022002 0310 (BC)	1910202091	420 000,00	84 000,00	79 472,09		
			2010400561	30 000,00	0,00	16 941,96		
	Werkingsdotatie voor het beheer van het netwerk van bedrifvencentra (Brucenter) en lokale economieloketten (LEL)	120141902 0310 (BC)	1910201017	45 000,00	95,13	-	geannuleerde saldo	
			1910202864	15 000,00	5 000,00	0,00		
1910204493			15 000,00	5 000,00	0,00			
TOTAAL			1 687 900,00	264 097,13	497 818,14			
BRUSOC (1100000038)	Kapitaaloverdracht met het oog op het verlenen van leningen aan bedrijven van de sociale economie, coöperatieve bedrijven en inschakelingsbedrijven (EFRO)	030041603 0310 (BC)	1910202984	5 053 166,24	2 526 583,12	0,00		
			1910202986	3 295 542,60	1 647 771,30	0,00		
	Werkingsubsidie in verband met de sociale economie	160031501 0310 (BC)	1910208707	130 000,00	26 000,00	26 000,00		
			1910204650	130 000,00	26 000,00	0,00	geannuleerde saldo	
			2010400432	375 000,00	0,00	300 000,00		
	Investeringsubsidie in verband met de sociale economie	160031601 0310 (BC)	1910208706	796 000,00	159 200,00	159 200,00		
1910204571			796 000,00	159 200,00	0,00			



INSTELLINGEN (SAP NR)	OPDRACHT	BASISALLOCATIE (FONDSEN)	VASTLEGGING SAP NR	VASTLEGGING BEDRAG	SALDO EIND 2019	VEREFFENING BEDRAG 2020	OPMERKING
			2010400433	862 000,00	0,00	689 600,00	
	TOTAAL			11 437 708,84	4 544 754,42	1 174 800,00	
GIMB (141176)	Werkingssubsidie	120111902 0310 (BC)	2010400063	500 000,00	0,00	400 000,00	
	Verlening van kredieten aan bepaalde bedrijven uit de horecasector - gezondheids crisis COVID-19	120112101 0310 (BC)	2010202880	2 000 000,00	0,00	2 000 000,00	
			2010400064	39 500 000,00	0,00	29 500 000,00	
	TOTAAL			42 000 000,00	0,00	31 900 000,00	
WBHG (Vifo296)	Project La Braise	250071604 0310 (BC)	2010205901	1 400 000,00	0,00	0,00	
	TOTAAL			1 400 000,00	0,00	0,00	
ALGEMENE TOTAAL				63 849 475,84	5 102 973,55	37 956 154,14	



INSTELLINGEN (SAP NR)	OPDRACHT	VEREFFENINGEN BIJ INSTELLINGEN - 2020											
		BEDRAG/ECONOMISCHE CODES/BOEKHOUDKUNDIGE AARD											
		1211	1212	1221	1250	7200	7422	1111	1112	1120	1140	5122	8112
MSI (6728)	Werkingsubsidie												
	Werkingsubsidie - gezondheidscrisis COVID-19	1 008 092,00				774 380,00	246 033,00	1 253 253,00					
	TOTAAL	1 008 092,00	0,00	0,00	0,00	774 380,00	246 033,00	1 253 253,00	0,00	0,00	0,00	0,00	0,00
CITYDEV.BRUSSELS (1258)	Werkingsubsidie voor de financiering van projecten in het kader van de ontwikkeling van digitale vervaardigingsateliers (FabLab)	516 000,00	56 000,00		7 000,00								
	Werkingsubsidie voor de animatie en coördinatie van de koepel van kweekgebouwen	10 000,00											
	Werkingsubsidie voor de financiering van de projecten in het kader van de productie van persoonlijke beschermingsmiddelen en ander noodzakelijk materiaal - gezondheidscrisis COVID-19 (FabLab)												
	Investeringsubsidie voor de financiering van projecten in het kader van de ontwikkeling van digitale vervaardigingsateliers (FabLab)						40 000,00						
	Werkingsdotatie voor het beheer van het netwerk van bedrifvencentra (Brucenter) en lokale economieloketten (LEL)	10 000,00											
	TOTAAL	536 000,00	56 000,00	0,00	7 000,00	0,00	40 000,00	0,00	0,00	0,00	0,00	0,00	0,00
BRUSOC (110000038)	Kapitaaloverdracht met het oog op het verlenen van leningen aan bedrijven van de sociale economie, coöperatieve bedrijven en inschakelingsbedrijven (EFRO)												
	Kapitaaloverdracht met het oog op het verlenen van professionele microkredieten aan ondernemers die geen toegang hebben tot het klassieke bankwezen (EFRO)												
	Werkingsubsidie in verband met de sociale economie	24 801,25		110 182,46				155 765,34	29 434,14	39 236,87	4 568,70		
	Investeringsubsidie in verband met de sociale economie											48 639,57	1 310 000,00
	TOTAAL	24 801,25	0,00	110 182,46	0,00	0,00	0,00	155 765,34	29 434,14	39 236,87	4 568,70	48 639,57	1 310 000,00
GIMB (141176)	Werkingsubsidie	133 646,61						113 875,18	17 168,10	32 180,38	2 291,87		
	Verlening van kredieten aan bepaalde bedrijven uit de horecasector - gezondheidscrisis COVID-19	3 027,88		13 451,72				19 016,75	3 593,49	4 790,27	557,77		15 750 000,00
	TOTAAL	136 674,49	0,00	13 451,72	0,00	0,00	0,00	132 891,93	20 761,59	36 970,65	2 849,64	0,00	15 750 000,00
WBHG (Vifo296)	Project La Braise												
TOTAAL	0,00	0,00	0,00	0,00	0,00	0,00	0,00	0,00	0,00	0,00	0,00	0,00	
ALGEMENE TOTAAL		1 705 567,75	56 000,00	123 634,19	7 000,00	774 380,00	286 033,00	1 541 910,27	50 195,73	76 207,52	7 418,34	48 639,57	17 006 000,00
		21 736 986,36											



BIJLAGE BIJ DE SAMENVATTENDE REKENING VAN DE BEGROTINGSVERRICHTINGEN: GEDETAILLEERDE NIET UIT TE SPLITSEN UITGAVEN

STUKNUMMER			BASISALLOCATIES	BEDRAG	UITLEG
HANA - MIGRATION	JOY				
200001730	900000245	1183010980	T02.280.06.07 0600	574 859,60	Verlies geboekt - Allerhande dossiers inzake ruimtelijke ordening - niet geïnde inkomsten - code 3XXX
200002140	900000465	1193006000	T02.310.06.10 0600	33 390,00	
200001733	900001376	1143005676	T02.280.06.07 0600	8 400,00	
200001731	900000253	1143001318	T02.280.06.07 0600	1 438,10	
200000638	900000251	1143001315	T02.280.06.07 0600	3 021,79	
200000636	900000252	1143001317	T02.280.06.07 0600	9 855,28	
200000635	900000250	1143001314	T02.280.06.07 0600	1 668,09	
200000634	900000249	1143001313	T02.280.06.07 0600	977,23	
200000633	900000248	1143001312	T02.280.06.07 0600	3 222,43	
200000632	900000247	1143001311	T02.280.06.07 0600	4 074,77	
200000631	900000246	1143001310	T02.280.06.07 0600	6 931,53	
6600002623	900017608	1197002735	-	12 161,18	
TOTAAL				660 000,00	

BIJLAGE BIJ DE ALGEMENE REKENING

2020



INHOUDSOPGAVE

Inleiding.....	26
Wettelijk, reglementair en verplicht kader	26
1. Immateriële en materiële vaste activa (subklassen 21 tot 27)	30
1.1. TUNNELS	33
1.2. INFRASTRUCTUUR METRO.....	34
1.3. WEGEN	35
1.4. ELEKTRISCHE EN ELEKTROMECHANISCHE UITRUSTING.....	35
1.5. KUNSTWERKEN (BRUGGEN EN VIADUCTEN)	36
1.6. FIETSPADEN	36
1.7. ROERENDE GOEDEREN	37
1.8. ONROERENDE GOEDEREN.....	37
1.9. ZAKELIJKE RECHTEN OP ONROERENDE GOEDEREN (ERFPACHT, OPSTALRECHT, VRUCHTGEBRUIK).....	38
1.10. WIJZIGINGEN TIJDENS HET BOEKJAAR	40
2. Financiële vaste activa (subklasse 28)	41
2.1. INVENTARIS EN WAARDERING: ALGEMENE REGELS.....	41
2.2. BIJZONDER GEVAL: VZW'S.....	42
2.3. WAARDERING VAN DE DEELNEMING IN HET KAPITAAL VAN DE NV DEXIA.....	43
2.4. MARKANTE FEITEN	44
3. Vorderingen op meer dan één jaar (subklasse 29).....	46
3.1. VOORSCHOTTEN VOOR PROTOTYPES	46
3.2. VORDERINGEN OP LANGE TERMIJN T.A.V. DE BGHM	46
3.3. LENING TEN GUNSTE VAN CITYDEV.BRUSSELS (DE VROEGERE GOMB)	47
3.4. LENING TEN GUNSTE VAN DE BGHM	47
3.5. WONINGFONDS VAN HET BRUSSELS HOOFDSTEDELIJK GEWEST	47
3.6. ANDERE VORDERINGEN	47
4. Vorderingen op ten hoogste één jaar (subklassen 40, 41 en 48)	49
4.1. FISCALE VORDERINGEN (SUBKLASSE 40)	49
4.2. NIET-FISCALE VORDERINGEN (SUBKLASSE 40).....	52
4.3. DIVERSE VORDERINGEN (SUBKLASSE 41).....	52
4.4. DUBIEUZE EN ONINVORDERBARE VORDERINGEN	53
4.5. ANDERE VORDERINGEN – DERDENFONDSEN (SUBKLASSE 48).....	54
5. Beschikbare waarden (subklassen 55 tot 58)	56
6. Overlopende rekeningen van het actief (subklasse 49)	57
6.1. OVER TE DRAGEN KOSTEN	57
6.2. VERWORVEN OPBRENGSTEN	58
7. Rekeningen van het "eigen vermogen" (subklassen 10 tot 15).....	59
7.1. NETTOACTIEF/RESULTATEN	59
7.2. DE BEGROTINGSFONDSEN.....	59
8. Voorzieningen voor risico's en kosten (subklasse 16)	60
8.1. VOORZIENING VOOR GESCHILLEN.....	60
8.2. VOORZIENING VOOR GEWAARBORGDE SCHULDEN	60
8.3. VOORZIENINGEN VOOR ANDERE RISICO'S EN KOSTEN	60
9. Schulden op meer dan één jaar (subklasse 17)	61
9.1. FINANCIËLE SCHULDEN.....	61
9.2. HANDELSCHULDEN	62
9.3. BORGTOCHTEN ONTVANGEN IN CONTANTEN	62
9.4. OVERIGE SCHULDEN OP LANGE TERMIJN	62
10. Schulden op ten hoogste één jaar (subklassen 42 tot 48)	63
10.1. LENINGEN OP KORTE TERMIJN (SUBKLASSE 42).....	64

10.2.	FINANCIËLE SCHULDEN (SUBKLASSE 43)	64
10.3.	HANDELSCHULDEN (SUBKLASSE 44)	64
10.4.	LOON- EN FISCALE SCHULDEN (SUBKLASSE 45)	64
10.5.	DIVERSE SCHULDEN (SUBKLASSE 48)	65
11.	Overlopende rekeningen van het passief (subklasse 49)	66
11.1.	AAN TE REKENEN KOSTEN	66
11.2.	OVER TE DRAGEN OPBRENGSTEN	66
12.	Rekeningen van niet in de balans opgenomen rechten en verplichtingen	67
12.1.	GEWAARBORGDE SCHULD	67
12.2.	ONTVANGEN WAARBORGEN	68
12.3.	UITSTAANDE VASTLEGGINGEN	68
12.4.	LOPENDE GESCHILLEN	69
12.5.	GOEDEREN EN WAARDEN VAN DERDEN WAARVAN HET GEWEST HOUDER IS	69
12.6.	KREDIETLIJNEN	69
12.7.	PENSIOENVERZEKERING	70
12.8.	FINANCIËLE VERRICHTINGEN (SWAPS)	70
12.9.	DIVERSE VERBINTENISSEN	71
13.	Toelichting bij de resultatenrekening	72
13.1.	BEDRIJFSRESULTAAT	72
13.2.	FINANCIËEL RESULTAAT	73
13.3.	BUITENGEWOON RESULTAAT	73
14.	Beheersrekening	74
15.	Afstemming van het boekhoudkundig en het begrotingsresultaat	75
16.	Bijlagen	76
16.1.	VOORSTELLING VAN DE BALANS IN DE VORM VOORGESCHREVEN DOOR HET KB “BOEKHOUDPLAN”	77
16.2.	VOORSTELLING VAN DE RESULTATENREKENING IN DE VORM VOORGESCHREVEN DOOR HET KB “BOEKHOUDPLAN”	81
16.3.	SAMENVATTENDE TABEL VAN DE MATERIËLE EN IMMATERIËLE VASTE ACTIVA	84
16.4.	SAMENVATTENDE TABEL VAN DE FINANCIËLE VASTE ACTIVA	89
16.5.	SAMENVATTENDE TABEL VAN DE GEWAARBORGDE SCHULD	91
16.6.	SAMENVATTENDE TABEL VAN DE RESULTATENREKENING	92
16.7.	SAMENVATTENDE TABEL VAN DE NIET IN DE BALANS OPGENOMEN RECHTEN EN VERPLICHTINGEN	95
16.8.	SAMENVATTENDE TABEL VAN DE ZAKELIJKE RECHTEN OP ONROERENDE GOEDEREN IN EIGENDOM	96
16.9.	SAMENVATTENDE TABEL VAN DE ZAKELIJKE RECHTEN OP ONROERENDE GOEDEREN IN EIGENDOM (ERFPACHT)	98
16.10.	SAMENVATTENDE TABEL VAN GEHUURDE/IN MEDE EIGENDOM BEZETEN ONROERENDE GOEDEREN	99
16.11.	METHODOLOGIE VOOR HET OPSTELLEN VAN DE JAARLIJKE INVENTARIS	100
16.12.	METHODOLOGIE VOOR HET OPSTELLEN VAN DE INVENTARIS VAN HET MEUBILAIR EN HET KANTOORMATERIAAL	104
16.14.	VORDERINGEN GOB – EHA	110
16.15.	SAMENVATTENDE TABEL VAN DE BEGROTINGSFONDEN – FINANCIËLE EN BANKREKENING ZICHT	111
16.16.	SAMENVATTENDE TABEL VAN DE BEGROTINGSFONDEN – BEGROTING OPZICHT	116



INLEIDING

De algemene rekening betreft de periode van 1 januari tot 31 december 2020.

Onderstaande toelichtingen, tabellen en grafieken maken integraal deel uit van de algemene rekening en zijn opgesteld in euro.

De balans na bestemming komt uit op een totaalbedrag van 13.729,09 miljoen. De resultatenrekening sluit af met een verlies van 1.279,65 miljoen.

Dit verlies is weliswaar lager dan vorig boekjaar (-4.401,86 miljoen), maar is nog altijd hoger dan het verlies op 31/12/2018 (-529,02).

We zullen de oorzaken van dit verlies in het hoofdstuk over de resultatenrekening analyseren.

WETTELIJK, REGLEMENTAIR EN VERPLICHT KADER

De rekeningen zijn opgesteld op basis van de wettelijke en reglementaire bepalingen die ter zake van kracht zijn, namelijk :

- de wet van 16 mei 2003 tot vaststelling van de algemene bepalingen die gelden voor de begrotingen, de controle op de subsidies en voor de boekhouding van de gemeenschappen en gewesten, alsook voor de organisatie van de controle door het Rekenhof ;
- de organieke ordonnantie van 23 februari 2006 houdende de bepalingen die van toepassing zijn op de begroting, de boekhouding en de controle (hierna OOBBC genoemd) die de bijkomende regels t.o.v. de wet van 16 mei 2003 vastlegt die de Brusselse wetgever van toepassing heeft gemaakt in het Brussels Hoofdstedelijk Gewest ;
- het koninklijk besluit van 10 november 2009 (hierna genoemd het KB "boekhoudplan") en de bijlagen ervan, tot vaststelling van het boekhoudplan van toepassing op de federale staat, de gemeenschappen, de gewesten en de Gemeenschappelijke Gemeenschapscommissie.

Het betreft het genormaliseerd boekhoudplan als bedoeld in artikel 5 van de wet van 16 mei 2003.

Toen de Diensten van de Brusselse Hoofdstedelijke Regering voor het eerst de dubbele boekhouding toepasten, en bij ontstentenis van een boekhoudplan dat speciaal voor de overheidssector was opgezet, en opgelegd bij wet, gebruikten zij voor het opmaken van de financiële staten van de Gewestelijke Overheidsdienst Brussel een boekhoudplan dat was afgeleid van de minimumindeling van het algemeen rekeningenstelsel voor ondernemingen (MAR - koninklijk besluit van 12 september 1983).

Gelet op het feit dat een volledige verandering van boekhoudplan een zware werklust met zich zou meebrengen, in het bijzonder voor het overnemen van de vroegere gegevens en niet-gesaldeerde posten van de momenteel gebruikte rekeningen, overweegt de Directie Boekhouding niet om in de nabije toekomst over te schakelen naar het boekhoudplan als opgelegd door het KB "boekhoudplan" voor de dagelijkse boekhoudverrichtingen.

De Directie Boekhouding heeft in haar boekhoudsysteem echter wel het boekhoudplan als voorgeschreven door het KB "boekhoudplan" opgenomen als alternatief plan en elke gebruikte algemene rekening eenduidig gekoppeld aan elke rubriek van het boekhoudplan dat is bepaald in het KB "boekhoudplan".



Het is aldus dat ons verslag is opgemaakt overeenkomstig de wettelijke voorschriften; bij deze rekening voegen wij, als bijlage 1 en 2, een balans en een resultatenrekening die zijn voorgesteld in de vorm die is voorgeschreven in het KB "boekhoudplan".

- De omzendbrief van 14 december 2020, die zoals aangegeven in de aanhef, beoogt :
 - bepaalde elementen uit het KB "boekhoudplan" te preciseren ;
 - bepaalde nadere regels vast te stellen, meer bepaald wat betreft de afschrijving en herwaardering, die de Commissie voor de openbare comptabiliteit³ had moeten opstellen overeenkomstig het KB "boekhoudplan";
 - de methodologie te bepalen voor het opstellen van de inventaris zoals bepaald in artikel 34 van de organieke ordonnantie van 23 februari 2006 houdende de bepalingen die van toepassing zijn op de begroting, de boekhouding en de controle, en hiertoe de bepalingen van artikel 4 van het KB "boekhoudplan" aan te vullen en de nodige maatregelen te treffen om de bijwerking ervan te vergemakkelijken ;
 - bepaalde nadere regels vast te stellen om de toepassing van artikel 61 van de OOBBC mogelijk te maken⁴.

Deze nieuwe omzendbrief is het resultaat van een opschoning van omzendbrief 2 van 15 november 2007.

Deze bijwerking was nodig om de volgende redenen:

- *opheffing van omzendbrief 1 (omzendbrief van 28/12/2006), die achterhaald is gezien ze werd vervangen door het KB "boekhoudplan" dat in 2009 werd gepubliceerd;*
- *wijziging van alle verwijzingen naar omzendbrief 1 (opgeheven) door verwijzingen naar het KB "boekhoudplan";*
- *bijwerking van de bij de omzendbrief gevoegde tabellen om de waarderings- en herwaarderingsregels bij de gewestelijke entiteit te harmoniseren.*

Het is nu wachten op de aanbevelingen van de Commissie voor de openbare comptabiliteit, waarnaar wordt verwezen in artikel 8 van het KB "boekhoudplan", en die de opdracht kreeg om de verschillende regels voor waardering, afschrijving en herwaardering van vaste activa te bepalen, voor te stellen en te verduidelijken. Deze Commissie heeft haar werkzaamheden gestart op 16 november 2017.

In afwachting van de verordeningen van de Commissie, zijn de waarderings-, afschrijvings- en herwaarderingsregels die worden toegepast bij de opstelling van de jaarrekening 2020 van de Diensten van de Brusselse Hoofdstedelijke Regering in overeenstemming met de wettelijke voorschriften zoals opgenomen in het KB "boekhoudplan" en in de nieuwe omzendbrief van 14/12/2020.

De Brusselse werkgroep voor de boekhouding, opgericht door de regering⁵ zodat de gewestelijke entiteit beschikt over een orgaan dat tot doel heeft de interne aanrekenings- en waarderingsregels te harmoniseren, heeft haar werkzaamheden voortgezet.

Momenteel is deze werkgroep bezig met :

³ Cf. artikel 8 van het KB van 10 november 2009

⁴ "de bijlage bij de jaarrekening omvat in het bijzonder een commentaar over de aangenomen waarderingsregels, een verslag over de eventuele verkopen of andere vervreemdingen van de roerende en onroerende goederen die hebben plaats gehad in de loop van het jaar, evenals verschillende verslagen en bijlagen over de samenstellende bestanddelen van de balans en de resultatenrekening."

⁵ beslissing van de regering van 24 april 2014



- de integratie van de autonome bestuursinstellingen (ABI's) in het project van het SAP-platform⁶;
- de opstelling van boekhoudprocedures volgens de door de instellingen uitgedrukte behoeften ;
- de organisatie van opleidingen in overheidsboekhouding.

De Gewestelijke Overheidsdienst Brussel trad in 2020 toe tot het gewestelijk SAP-platform; het migratieproject werd in juni/juli 2020 voltooid met de migratie van de algemene saldi en vaste activa.

De werkgroep is ook nog altijd bezig met de activiteiten van na de migratiefase, meer bepaald de opvolging van incidenten, de bijwerking van procedures en opleidingshandboeken en de uitvoering van adequate en betrouwbare reportings, die essentieel zijn voor de goede werking van onze activiteiten.

Het project om de fiscale toepassing SAP Apollo te koppelen aan het SAP-platform, dat in 2020 werd gestart, bevindt zich in de implementeringsfase:

- de vastgestelde rechten worden sinds januari 2021 automatisch in SAP HANA ingevoerd via de interface;
- ook de correcties aan de vastgestelde rechten worden in het systeem ingevoerd;
- de overdracht van afgestemde betalingen wordt nog altijd geanalyseerd; de betaalde aanslagbiljetten zouden vóór eind 2021 moeten worden ingevoerd;
- het is nog wachten op de openingsbalans in SAP HANA FI; de GOBF heeft zich ertoe verbonden ons deze vóór eind 2021 te bezorgen.

De boekhoudprocedures die door de Brusselse werkgroep boekhouding zijn beschreven, worden gebruikt door verschillende ABI's, en in het bijzonder door de instellingen die zijn toegetreden tot het softwareplatform SAP; er werden in 2020 geen nieuwe boekhoudfiches opgesteld, maar er worden voortdurend bijwerkingen doorgevoerd waar nodig.

Tot slot heeft de werkgroep door haar contacten met de instellingen vastgesteld dat er een behoefte aan opleiding was; in 2020 heeft zij enkele opleidingen verzekerd.

De algemene boekhoudkundige principes worden toegepast met naleving van het voorzichtigheidsprincipe, in overeenstemming met de basisregels :

- constant blijvende boekhoudmethodes en waarderingsregels voor elk boekjaar;
- scheiding tussen de boekjaren ;
- beginsel van continuïteit van de onderneming ;
- beginsel van het getrouw beeld.

Wat meer bepaald de financiële vaste activa betreft, vermeldt de algemene rekening de gegevens per 31/12/2019⁷.

Bij afsluiten van de rekeningen hadden we nog steeds geen antwoord gekregen op onderstaande inventarisvragen :

⁶ Het project van het SAP-platform, dat op 16 juli 2015 door de regering werd goedgekeurd, heeft enerzijds tot doel de gewestinstellingen een performante tool voor administratief, financieel en boekhoudkundig beheer (een ERP) te bieden die voldoet aan de wettelijke eisen, aan een matige kostprijs doordat het instrument gemeenschappelijk wordt gebruikt, en wil anderzijds een basis leggen om de consolidatie van de rekeningen van de gewestelijke entiteit te vergemakkelijken.

⁷ Zie boekhoudkundige procedure ter zake



- inventarissen van de immateriële/materiële vaste activa: inventaris van het materiaal en meubilair van de kabinetten niet uitgevoerd;
- afstemming van de personeelskosten: beide afdelingen werken aan de afstemming van de personeelskosten; deze werd niet aan ons bezorgd, maar zal tijdens de audit door de verantwoordelijke diensten ter beschikking van het Rekenhof worden gesteld;
- bevraging vorderingen/schulden: we hebben niet alle antwoorden op onze vragen ontvangen van de bevroegde klanten/leveranciers.

De volgende gebeurtenissen hebben een grote invloed gehad op de opstelling van de algemene rekening in 2020:

- De COVID-19-gezondheids crisis;
- De in 2019 uitgevoerde herwaardering van de kunstwerken (tunnels, bruggen en viaducten);
- De migratie van de GOB naar het regionaal SAP-platform, die effectief werd op 01.01.2020;
- De verkoop in 2019 van het eigendomsrecht op het Communicatiecentrum Noord (CCN); de juridische risico-overdracht vond plaats in 2020 en de betreffende vaste activa werden uit het vermogen van het Gewest gehaald; de sleutels werden op 30/04/2021 aan AXA overhandigd.
- De verhuizing van de diensten van de Regering, die van november 2020 tot januari 2021 plaatsvond, voor de intrek in de Iris Tower (project BE CONNECTED⁸);
- De overname van het beheer van de verkeersbelasting en de belasting op de inverkeerstelling door de GOBF (cf. zesde staats hervorming)

Tijdens de lockdown ten gevolge van de COVID-19-gezondheids crisis was de medewerking van alle administraties/diensten en hun verantwoordelijken op elk niveau belangrijk om een algemene rekening te kunnen opstellen die een getrouw en eerlijk beeld geeft van de vermogenstoestand van de boekhoudkundige entiteit.

Het was niet eenvoudig gegevens te verzamelen in het kader van de inventarissen om de rekeningen te kunnen afsluiten; de vastgelegde termijnen werden niet altijd nageleefd en de contactpersonen in de verschillende domeinen waren niet altijd beschikbaar om vragen te beantwoorden.

Meermaals konden we de informatie die essentieel was voor het afsluiten van de rekeningen pas weken later en na verschillende herinneringsmails aan de bevoegde diensten verzamelen.

Maar dankzij de goede wil van de bevoegde agenten op elk niveau en hun positieve samenwerking konden we desalniettemin de nuttige gegevens verzamelen om deze algemene rekening van de diensten van de Regering op te stellen in deze voor ons allen bijzonder moeilijke periode; wij willen dit benadrukken en hen hiervoor danken.

⁸ Cf. regeringsbeslissingen van 17/05/2018 en 19/07/2018.





1. IMMATERIËLE EN MATERIËLE VASTE ACTIVA (SUBKLASSEN 21 TOT 27)

Conform artikel 61 van de OOBBC zijn de waarderings-, afschrijvings- en herwaarderingsregels die worden toegepast op deze algemene rekening in overeenstemming met de regels die werden bepaald in het KB “boekhoudplan” en in de omzendbrief van 14/12/2020.

De immateriële en materiële vaste activa werden gewaardeerd overeenkomstig artikel 8 van het KB “boekhoudplan” en rekening houdend met de antwoorden van de diverse administraties van de Gewestelijke Overheidsdienst Brussel op de verzoeken tot controle van de inventarissen.

Er werd een boekingsprocedure opgesteld voor deze categorie van de balans.

De herwaarderings van activa worden voortaan uitgevoerd met strikte inachtneming van artikel 11 van de omzendbrief van 14/12/2020.

Ter herinnering: in 2019 werden de kunstwerken (tunnels, bruggen en viaducten) geherwaardeerd met de hulp van de bevoegde administratie (Brussel Mobiliteit).

Rekening houdend met de opmerkingen van het Rekenhof bij zijn audit van de algemene rekening van 2019 en de antwoorden die we kregen op onze vragen in verband met de inventarissen werden in 2020 aanpassingsboekingen op de rekeningen doorgevoerd.

De inventaris van de ministeriële kabinetten kon niet worden goedgekeurd door de bevoegde ordonnateurs; deze situatie is te wijten aan de lockdown ten gevolge van de COVID-19-gezondheids crisis; hierdoor konden we de nieuwe kabinetten niet bezoeken om hen uit te leggen wat de inventaris inhoudt en ons ervan te vergewissen dat het werk dat ze zullen verrichten beantwoordt aan wat verwacht wordt; deze inventaris zal worden opgesteld zodra de gezondheidssituatie het toelaat.

We wijzen er evenwel op dat de invloed van de inventaris van de kabinetten op de waarde van de vaste activa niet van dien aard is dat er geraakt wordt aan de principes van betrouwbaarheid en het getrouwe beeld van de rekeningen.

De verhuizing van de diensten van de Regering bood ons een ideale gelegenheid om de inventaris van het bestaande meubilair en materiaal bij te werken. Dit werd gedaan met de hulp van de bevoegde diensten (IT en Facilities).

De inventarissen hebben het in hoofdzaak mogelijk gemaakt om de gegevens die tijdens het jaar werden geregistreerd te bevestigen en om de gegevens in de boekhouding te laten aansluiten op de feitelijke en financiële realiteit van de activa.

Zoals hiervoor al vermeld, hebben wij in 2019 de inventaris van de kunstwerken volledig herzien

De herziening had tot doel de verschillende gebouwen te individualiseren zodat elk element apart kan worden opgevolgd en gewaardeerd.

De inventaris van de materiële vaste activa voor de wegen en metro wordt goedgekeurd door de verantwoordelijke ingenieurs van de betrokken technische diensten, waardoor hij een grote bewijskracht heeft.



De inventaris van de kunstwerken wordt vergezeld van een methodologische nota⁹ die de procedure die werd gehanteerd om de nieuwe waarden in de boeken te bepalen uitvoerig toelicht.

Wij drukken er bij de verantwoordelijken van de technische diensten op dat het heel belangrijk is om tijdens de inventariswerkzaamheden aanvullende documentatie op te stellen en actueel te houden.

De nieuwe teams die werden opgericht in die afdelingen hebben veel meer oor voor onze vragen en opmerkingen; wij willen hen graag bedanken voor de aangename samenwerking.

De waarderingsmethode voor de immateriële en materiële vaste activa¹⁰, die in 2014/2015 door het Rekenhof werd goedgekeurd, werd aangevuld met grote jaarlijkse vaste activa-fiches; dit om een antwoord te bieden op het probleem van de afschrijvingsduur, die niet dezelfde is voor vaste activa van verschillende jaren op eenzelfde vaste activa-fiche.

Die methodologie werd toegepast op het hele patrimonium, dat onderworpen is aan de beginselen van afschrijving (harmonisering van de waarderingsregels voor het hele vastgoedpatrimonium).

In het kader van de migratie naar het SAP-platform en rekening houdend met bepaalde verschillen tussen JOY en HANA op het vlak van het boekhoudplan (cf. werken van burgerlijke bouwkunde in subklasse 22 in JOY en 26 in HANA), moesten de oude vaste-activafiches worden geherstructureerd om in de juiste vaste-activaklassen in HANA te worden gemigreerd.

De impact van deze herstructurering heeft ertoe geleid dat de eindsaldi 2019 van de algemene rekeningen van deze balanscategorie in JOY niet altijd overeenkomen met de eindsaldi 2019 van de balans in HANA; het gemigreerde totaalsaldo is echter wel hetzelfde in JOY en HANA.

Het vastgoedpatrimonium werd gewaardeerd volgens de methodologie in bijlage 11.

BELIRIS

BELIRIS is ontstaan uit een samenwerkingsakkoord tussen de federale staat en het Brussels Hoofdstedelijk Gewest; in het kader van dit akkoord werden op het grondgebied van het Gewest talrijke projecten gerealiseerd, in uiteenlopende domeinen, met exclusieve financieringen afkomstig van het federale niveau.

Sinds 2016 verzamelen wij financiële gegevens en informatie over de gerealiseerde projecten.

Door onderzoek van de gegevens op de website van de federale instelling die instaat voor het beheer van die middelen konden duidelijk de projecten worden geïdentificeerd werden gerealiseerd ten bate van het Brussels Hoofdstedelijk Gewest op elk domein.

De geïdentificeerde en becijferde projecten werden gemeld aan de verantwoordelijke diensten, en wij gaan na of zij die hebben opgenomen in de waarden die worden gehanteerd en opgegeven in de meest recente inventarissen.

De verwezenlijkingen in het kader van BELIRIS-projecten komen in afzonderlijke vaste activa-fiches zodat een betere opvolging mogelijk is; voor elk project wordt een fiche aangemaakt.

⁹ Zie bijlage 13

¹⁰ Zie bijlage 11



In 2020 werden de volgende projecten geïnventariseerd en geregistreerd:

- Bouw van een opleidingscentrum voor industriële en technologische beroepen in de gemeente Anderlecht: 10,2 miljoen (vast actief 102300000006);
- Diverse werkzaamheden aan het WIELS-gebouw (gemeente Vorst) om de capaciteit van het gebouw en het comfort van de bezoekers te verhogen en de energieprestaties van het gebouw te verbeteren: 2,15 miljoen (vast actief 108400000079);
- Uitbreiding van het Koninklijk Theater Toone (gevestigd in de stad Brussel) om de onthaalcapaciteit en het comfort van de bezoekers te verbeteren en te verhogen: 1,3 miljoen (vast actief 108700000045).

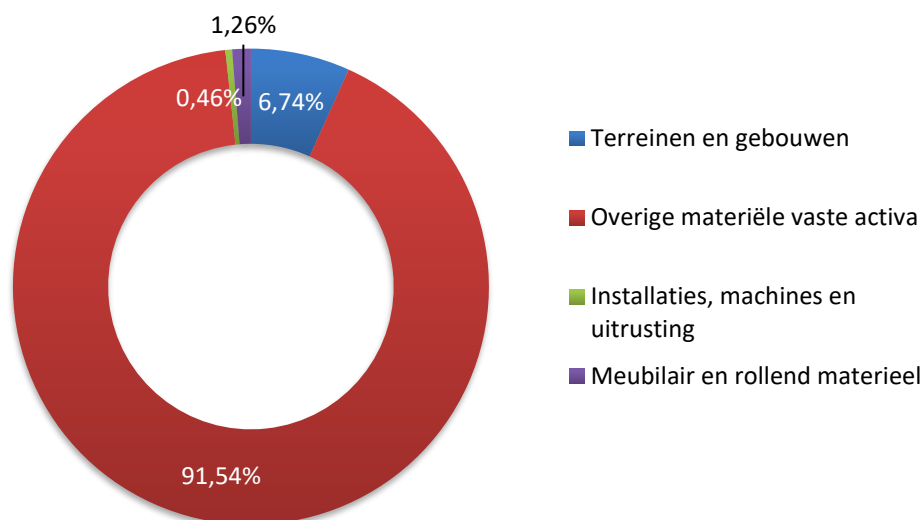
De immateriële en materiële vaste activa werden in de balans opgenomen tegen hun aankoopwaarde, verminderd met de gecumuleerde waardeverminderingen en afschrijvingen.

Op de immateriële en materiële vaste activa met een beperkte economische gebruiksduur werden jaarlijkse afschrijvingen toegepast volgens de geldende waarderingsregels (cf. omzendbrief van 14/12/2020).

De samenvatting van de materiële en immateriële vaste activa is opgenomen in bijlage 3.

Onderstaande grafiek geeft een beeld van het aandeel van die verschillende balanselementen.

Weergave van het vermogen





1.1. TUNNELS

In 2019 hebben we, met de hulp van de verantwoordelijke administratie (Brussel Mobiliteit), een grondige herwaardering uitgevoerd van alle elementen die tot deze categorie behoren.

Dit werk was voor ons essentieel om de waarderingen te kunnen actualiseren.

Ook al komen de geïnvesteerde waarden direct in de boekhouding op het moment dat de ontvangen facturen worden geboekt, toch was het essentieel om die verschillende waarden te kunnen toewijzen om een totale waarde te kunnen bepalen voor elk kunstwerk (een dertigtal op het grondgebied van het Gewest).

Op te merken valt dat de renovatiewerken aan de Stefania-, Hallepoort- en Montgomerytunnel voltooid zijn; de werken aan de Leopold II-tunnel (omgedoopt tot Annie Cordy-tunnel) zijn nog altijd bezig en zullen naar verwachting in juni 2021 klaar zijn.

Er wordt ook gewerkt aan de inrichting en beveiliging van de Troontunnel; het einde van die werken is voor juni 2021 gepland.

De grote werkzaamheden in de Georges Henri-tunnel zullen in 2021 worden aangevat.

Het doel van de renovaties in de tunnels is de wegen in te richten om de veiligheid van de gebruikers te verbeteren.

Die renovatieprojecten, waarbij verschillende vaklieden worden ingezet, hebben bij de herwaardering ook als referentie gediend om de waarde van oude uitrustingen te bepalen.

De inspanningen van Brussel Mobiliteit om software (EVIA) in te voeren die een efficiëntere budgetopvolging en een beter kostenbeheer voor de vaste activa mogelijk maakt, worden eveneens voortgezet. Deze toepassing wordt regelmatig bijgewerkt door nieuwe functies toe te voegen en eventuele bugs te verhelpen.

De fouten die het Rekenhof heeft vastgesteld bij zijn audit van de rekening 2019 werden rechtgezet en de eindwaarden 2019 werden dienovereenkomstig aangepast:

- Regularisatie in verband met de btw/tunnels: + 185 miljoen
- Regularisatie in verband met de lengte van het Reyersviaduct: + 1,2 miljoen
- Elektrische en elektromechanische uitrusting (regularisatie in verband met de btw): + 7,7 miljoen.

Het in 2019 verrichte werk heeft ook toegelaten om naar een harmonisering te gaan van de waarderingmethoden die werden gebruikt sinds 2017.

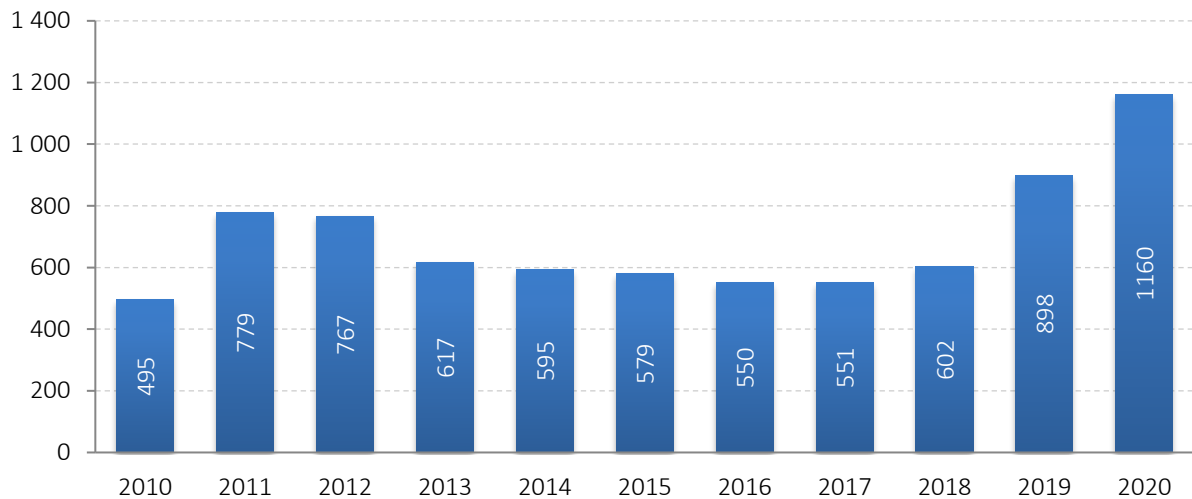
Op basis van de afstemming van de gegevens die in het kader van deze herwaardering verkregen werden met een studie over de waardering van kunstwerken in Frankrijk, kunnen we bevestigen dat de nieuwe waarden in onze rekeningen veel kwalitatiever zijn dan die op 31/12/2018.

Zo bedraagt de totale nettowaarde van alle tunnels op 31 december 2020, na afschrijving, 1.160,09 miljoen.



De onderstaande grafiek toont de evolutie van de nettowaarde van de tunnels over de afgelopen jaren.

Evolutie van de nettowaarde van de tunnels (in miljoen euro)



1.2. INFRASTRUCTUUR METRO

De renovatiewerken aan de Brusselse metro worden voortgezet om het comfort en de veiligheid van de reizigers te verzekeren en de toegankelijkheid van reizigers met beperkte mobiliteit te verbeteren (bijvoorbeeld installatie van liften).

Er wordt momenteel een nieuwe as (lijn 3) aangelegd; deze nieuwe as zal de stad Brussel van noord naar zuid doorkruisen en zal 18 haltes bedienen.

De inventarisverrichtingen die door de Entiteit van de Gewestelijke Boekhouder zijn uitgevoerd in het kader van de opstelling van de algemene rekening van de gewestelijke entiteit hebben tot één correctie geleid (cf. 2000050448/correctiestuk 40000005857).

De infrastructuur van de Brusselse metro werd gewaardeerd in overeenstemming met de ter zake geldende regels.

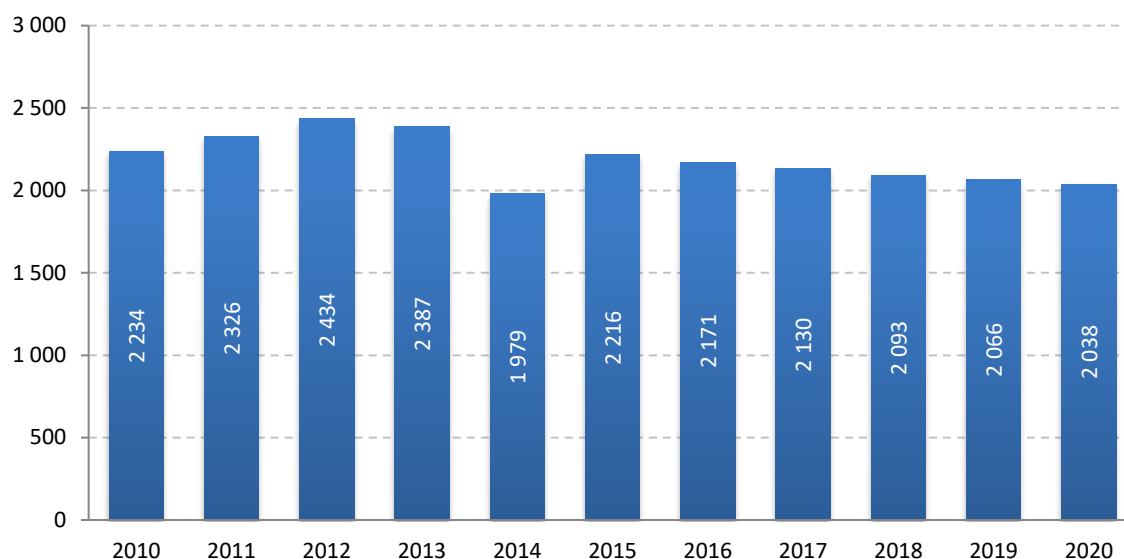
De totale nettowaarde na afschrijving van alle infrastructuurwerken voor de Brusselse metro bedraagt 2.037,71 miljoen (civieltechnische werken) op 31/12/2020.

Op deze balansrubriek werd geen herwaardering toegepast.



Onderstaande grafiek illustreert de evolutie van die nettowaarde in de afgelopen jaren.

Evolutie van de nettowaarde van de metro-infrastructuur (in miljoen euro)



1.3. WEGEN

De renovatiewerken aan de gewestwegen worden voortgezet. Het doel van deze werken is de wegen te renoveren en er tegelijkertijd voor te zorgen dat alle nieuwe vervoersmiddelen in goede verstandhouding naast elkaar kunnen bestaan, met name gelet op de zachte mobiliteit die zich heeft ontwikkeld als gevolg van de lockdown in het kader van de COVID-19-gezondheids crisis.

Hiervoor wordt momenteel een groot aantal fietspaden aangelegd.

De totale nettowaarde van de wegen op 31 december 2020, na aftrek van gecumuleerde waardeverminderingen en afschrijvingen, bedraagt 994,93 miljoen.

Op deze balansrubriek werd geen herwaardering toegepast in 2020.

1.4. ELEKTRISCHE EN ELEKTROMECHANISCHE UITRUSTING

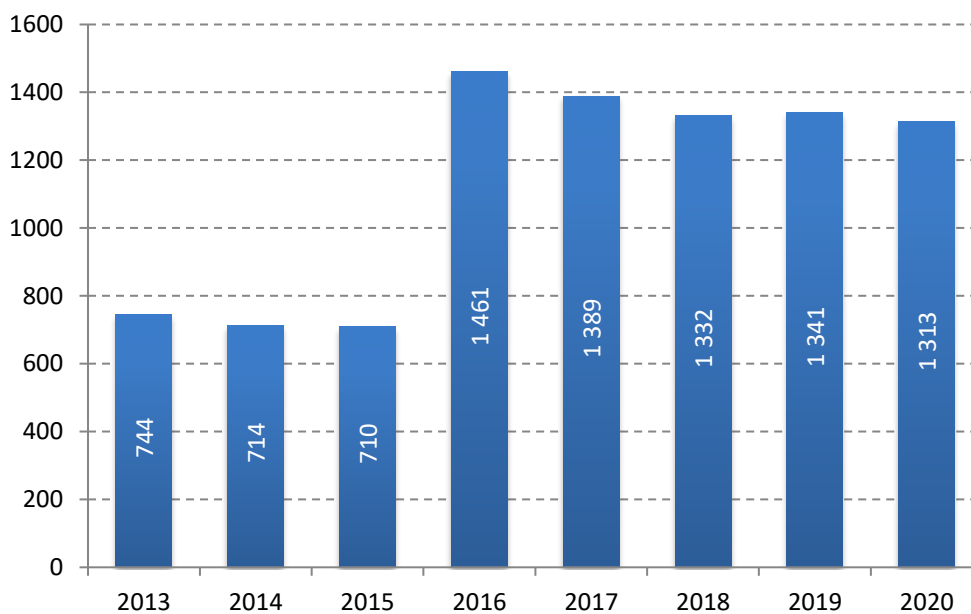
Zoals werd vermeld in de rubriek over de tunnels (ruwbouw), heeft het werk dat is verricht om de waarde van elke tunnel afzonderlijk te bepalen ook een invloed gehad op deze balansrubriek, in het bijzonder wat betreft de uitrustingen in de tunnels.

De correcties die werden aangebracht naar aanleiding van de vaststellingen van het Rekenhof bij zijn audit hebben het mogelijk gemaakt de waarde van deze post met ongeveer 7,7 miljoen te verhogen.



De totale nettowaarde van de uitrustingen in de tunnels, voor de wegen en metro bedraagt 1,313,20 miljoen; het grootste deel van dit bedrag (1.214,84 miljoen) betreft uitrustingen die werden geïnstalleerd in de Brusselse metro.

Evolutie van de nettowaarde van de elektrische en elektromechanische uitrusting (in miljoen euro)



1.5. KUNSTWERKEN (BRUGGEN EN VIADUCTEN)

De kunstwerken en wegen werden gewaardeerd volgens de ter zake geldende boekhoudkundige regels.

Merk op dat het Gewest bij de recentste telling een honderdtal bruggen en een twaalfstal viaducten had.

Naar aanleiding van de opmerkingen van het Rekenhof bij zijn audit van de gegevens van 2019 hebben we voor deze balanspost een correctie van ongeveer 1,2 miljoen euro doorgevoerd; deze correctie had betrekking op de lengte van het Reyersviaduct, die door de verantwoordelijke diensten werd gecorrigeerd.

De totale nettowaarde van de bruggen, voetgangersbruggen en viaducten bedraagt 274,43 miljoen, rekening houdend met de sterke waardevermindering van 2019 en de geboekte afschrijvingen.

1.6. FIETSPADEN

Er werden in 2020 heel wat fietspaden aangelegd op het grondgebied van het Gewest; dit is een van de gevolgen van de COVID-19-gezondheids crisis; om de burgers een alternatief te bieden voor het openbaar vervoer, moesten er oplossingen worden gevonden in de openbare ruimte;



Tijdens deze lockdownperiode werd de ruimte van heel wat wegen dus heringericht om meer plaats te maken voor fietsen, steps en andere zachtmobiliteitsvoertuigen; op verschillende wegen werd de ruimte voor autoverkeer verkleind;

Het ultieme doel bestaat erin 40 km fietspaden op het grondgebied van het Gewest aan te leggen, hetzij door reeds bestaande fietspaden te verbeteren (veiliger maken), hetzij door er nieuwe aan te leggen; eind 2020 was meer dan 80% van wat gepland was verwezenlijkt.

De fietspaden werden gewaardeerd volgens de ter zake geldende boekhoudkundige regels.

De totale nettowaarde op 31/12/2020 bedraagt 41,06 miljoen.

1.7. ROERENDE GOEDEREN

Eind 2018 hebben we de directie "Facilities", die instaat voor het beheer van de meubelvoorraad van de gewestelijke overheidsdiensten van Brussel, een waarderingsmethode voorgesteld waarmee zij een inventaris kan opmaken van het beschikbare meubilair.

Die procedure, die eruit bestaat dat een inventaris wordt gemaakt op statistische basis van het aantal personen dat in dienst is, is opgenomen in bijlage 12 van deze rekening;

Het project voor de verhuizing van de diensten van de GOB naar de IRIS TOWER heeft ons in staat gesteld een zeer nauwkeurige inventaris op te maken van deze balansrubriek; dankzij de huidige samenwerking met de verantwoordelijke diensten (Facilities) worden de toekomstige inventarissen bovendien voorbereid en vergemakkelijkt.

In het kader van de verhuizing werd er, rekening houdend met de nieuwe werkruimten, nieuw meubilair en materiaal aangekocht.

Een groot deel van de oude roerende goederen werd dus gedeclasseerd en dat wat gerecupereerd kon worden werd aan verschillende verenigingen in het Gewest geschonken.

Aangezien telewerk door de lockdown ten gevolge van de COVID-19-crisis de regel werd voor alle personeelsleden voor wie dit mogelijk is, werd een deel van het meubilair (voornamelijk bureaustoelen) aan het personeel gegeven om het telewerken comfortabeler te maken.

Alles wat niet gerecupereerd kon worden, werd zonder meer vernietigd.

De waarde van de roerende goederen bedroeg 22,77 miljoen op 31/12/2020.

1.8. ONROERENDE GOEDEREN

In het kader van de inventaris van de onroerende goederen worden de gegevens van SAP AA (module voor het beheer van de vaste activa in SAP) en de gegevens van ARCHIBUS (applicatie voor het beheer van de onroerende goederen bij Facilities, de vroegere Grondregie) met elkaar in overeenstemming gebracht.

De netto boekwaarde van de terreinen en gebouwen bedraagt 433,78 miljoen op 31/12/2020.



Die balansrubriek werd geherwaardeerd na de boeking van de inventarissen en nadat wij de expertisewaarden van een reeks goederen hadden ontvangen in het kader van de BELIRIS-akkoorden; in totaal zijn voor een bedrag van ongeveer 13,65 miljoen correcties geboekt (cf. overzicht hierboven).

De gedane uitgaven voor de aankoop van goederen in het kader van het stadsvernieuwingsproject rond de Reyerssite bedraagt 28,13 miljoen op 31/12/2020.

Er werden ook nieuwe activa aangekocht voor een bedrag van ongeveer 11 miljoen euro; het gaat om de volgende:

- Aankoop van 8 percelen grond in Vorst: 7,76 miljoen
- Aankoop van een bebouwd terrein in de Heyvaertstraat: 0,81 miljoen
- Aankoop Van Volxemlaan: 0,10 miljoen
- Aankoop van een terrein bij Immobel: 0,67 miljoen
- Aankoop van een bebouwd terrein in de Monnikenstraat: 0,30 miljoen
- Aankoop van een gebouw in de Lusambostraat: 1,51 miljoen

De pool Event & logistics van de directie Communicatie heeft zijn intrek genomen in het nieuwe gebouw aan de Lusambostraat 55.

De pool Event & logistics heeft zo een werkplek gekregen die veel geschikter is voor zijn activiteiten, met name de voorbereiding en opslag van stands en diverse communicatiemiddelen voor evenementen in het Gewest.

1.9. ZAKELIJKE RECHTEN OP ONROERENDE GOEDEREN (ERFPACHT, OPSTALRECHT, VRUCHTGEBRUIK)

Er werd een inventaris gemaakt van de dossiers waarbij rekening moet worden gehouden met de problematiek van de zakelijke rechten op onroerende goederen. De boekhoudkundige verwerking van die dossiers verschilt naargelang het Gewest al dan niet eigenaar is van de betreffende goederen.

Voor de regularisatieboekingen moet rekening worden gehouden met tal van factoren:

- de waarde van de goederen,
- de aard van het voorwerp van de contracten,
- de aard van de rechten,
- de al dan niet recurrente aard van de vergoeding (eenmalig of periodiek),
- het bedrag van de vergoeding (redelijk, hoog of symbolisch)
- al dan niet een aankoopoptie bij afloop van het contract.

1.9.1. Boekhoudkundige verwerking van de verleende zakelijke rechten (op eigen goederen)

De inventaris van de verleende zakelijke rechten op goederen waarvan het Gewest eigenaar is, werd opgesteld door de verantwoordelijke diensten en staat in bijlage 8. De overgrote meerderheid van die dossiers betreft terreinen, al dan niet bebouwd, die bezwaard zijn met een opstalrecht of erfpacht.

De boekhoudkundige verwerking van die dossiers en de waarderingsregels voor deze balansrubriek zijn onveranderd gebleven sinds 2014.

Op 31/12/2020 waren er nieuwe dossiers opgenomen in de inventaris.

De lijst van goederen die het Gewest huurt of in mede-eigendom heeft, is te vinden in bijlage 10.



De verhuizing van de diensten van de Regering van het CCN en CITY CENTER heeft geleid tot de huur van nieuwe ruimtes voor de teams:

- De SILVER TOWER, omgedoopt tot Iris Tower, een gebouw met 33 verdiepingen in Sint-Joosten-Node;
- De Belgolaise, een gebouw van de MIVB, waarin voortaan de teams van het mobiliteitscentrum van het Gewest zullen worden ondergebracht;
- Bijkomende opslag en archiefruimtes;

De huur van de Iris Tower is effectief sinds november 2020, de maand waarin de verhuizing van de diensten in het City Center is gestart; in dit gebouw zijn nu de diensten van de Regering uit het City Center en het CCN-gebouw in het Noordstation gevestigd.

De MOBIRIS-dienst (mobiliteitscentrum van de GOB, voorheen gehuisvest in het CCN) is in het kader van de verhuizing naar de Belgolaise-site verhuisd, waar deze zich bij de dispatchingdienst van de MIVB heeft gevoegd.

Aangezien er onvoldoende archiefruimtes zijn in de Iris Tower, werden er nieuwe opslag- en magazijnruimtes gehuurd of gekocht (cf. verschillende gehuurde ruimtes in de Haven van Brussel).

De verhuizing van de diensten van de Regering werd in januari 2021 afgerond; de sleutels van het CCN werden op 30/04/2021 aan AXA overhandigd, maar het goed werd op 31/12/2020 uit ons vermogen gehaald om een dubbele boeking te vermijden;

De boekhoudkundige diensten van AXA hebben ons namelijk bevestigd dat dit goed sinds april 2019, de maand waarin de GOB hen dit gebouw heeft verkocht, in hun vermogen is opgenomen.

1.9.2. Boekhoudkundige verwerking van de verworven zakelijke rechten (op goederen van derden)

De dossiers waarbij het Gewest geen eigenaar, maar wel rechtverkrijgende (pachter) is, werden boekhoudkundig verwerkt op een manier die vergelijkbaar is met die bij een leasingdossier. Geen van deze contracten voorziet immers in een "aankooptie" bij afloop.

Het is niet mogelijk om het kapitaal bij het verstrijken van het contract weder samen te stellen aan de hand van het geactualiseerde en geïndexeerde bedrag van de gecumuleerde betaalde huur, gelet op de toegepaste rentevoeten.

De verrichtingen waarop deze contracten betrekking hebben, zijn niet ingegeven door de wil om vermogen te verschuiven of winst te boeken, maar hebben veeleer een zuiver sociaal doel.

Om al die redenen werd ervoor geopteerd om de betalingen van de vergoedingen (huurgelden) op de resultatenrekening te boeken als een eenvoudige verhuur.

Die beslissing geldt zowel voor de Diensten van de Regering als voor andere entiteiten waar dergelijke verrichtingen plaatsvinden; dat is met name het geval voor de Maatschappij voor Stedelijke Inrichting (MSI).

Wij blijven bij onze analyse en ons oordeel en zijn het niet eens met de auditeurs van het Rekenhof die onze manier van boekhoudkundige verwerking betwisten; een advies van het ICN sterkt ons in ons standpunt.

De Directe Boekhouding heeft het totaalbedrag van de nog verschuldigde vergoedingen geboekt op de tussenrekeningen (buiten balans), op datum van afsluiting van de rekeningen. Er werden ook regularisatieboekingen verricht om rekening te houden met de vergoedingen die gespreid zijn over verschillende boekjaren.



In 2020 werd twee nieuwe contracten aan die lijst toegevoegd.

Een samenvattend overzicht van die dossiers is te vinden in bijlage 9.

1.10. WIJZIGINGEN TIJDENS HET BOEKJAAR

De totale aankopen van het boekjaar, inclusief inkomende bedragen omwille van inventariscorrecties, belopen 549,21 miljoen.

De verkopen, afnames omwille van inventariscorrecties en afdankingen belopen 64,43 miljoen.

De belangrijkste aankopen (+ inventariscorrecties) van het boekjaar zijn:

- civieltechnische werken voor de metro: 21,06 miljoen;
- metro-uitrustingen: 60,32 miljoen;
- speciale technieken (tunneluitrustingen): 20,97 miljoen euro ;
- bouw- en renovatiewerken aan wegen, bruggen, viaducten en fietspaden: 28,09 miljoen;
- civieltechnische werken en elektrische uitrustingen in de tunnels: 292,59 miljoen ;
- professionele installaties, machines en gereedschap: 28,57 miljoen;
- vastgoedaankopen: 57,61 miljoen;
- computersoftware: 20,97 miljoen
- uitrusting en meubilair: 14,66 miljoen.

Voor de vaste activa zijn de inventarisafnames in hoofdzaak inventariscorrecties op het gebied van :

Het verslag over de eventuele verkopen of andere vervreemdingen zoals bedoeld in artikel 19 van de omzendbrief van 14 december 2020 voorziet, is hieronder weergegeven:

VERSLAG OVER DE VERKOPEN OF ANDERE VERVREEMDINGEN VAN ROERENDE EN ONROERENDE GOEDEREN VAN DE GEWESTELIJKE OVERHEIDSDIENST BRUSSEL (CONFORM ARTIKEL 61 VAN DE OOBBC EN ARTIKEL 19 VAN DE OMZENDBRIEF VAN 14 DECEMBER 2020)

Inventarisnummer van het goed	Benaming van het goed	Netto boekwaarde voor verkoop	Hoeveelheid	Fysieke locatie van het Goed	Verkoopwaarde	Identiteit van de verwerver
10210000178 /1084000002 5/1087000001 18/108900000 081	P02/03 Waversessteenweg 1580-1582	95.997,75	1	Waversessteenweg 1580-1582, 1160 Oudergem	669.917,55	Gemeente Oudergem
Verschillende fiches (29)	Meubilair en Materieel	16.004,27	27	CCN/CITY CENTER	31.232,73	Via FINSHOP
Verschillende fiches (166)	Gebouw CCN	23.376.567,13	1	Vooruitgangstraat 80, 1035 Brussels	66.500.000,00	AXA Belgium NV
10210000432	P13/008 - ERFPACHT	106.275,00	1	Lyceumstraat 10, 1060 Sint-Gillis	205.800,00	Gemeente Sint-Gillis
100300003556	Stoelen	0,00	394	CCN/CITY CENTER	Gratis	Personeelleden
		23.594.844,23			67.406.950,28	



2. FINANCIËLE VASTE ACTIVA (SUBKLASSE 28)

In overeenstemming met artikel 61 van de OOBBC zijn de waarderingsregels deze die worden voorgeschreven in het KB "boekhoudplan".

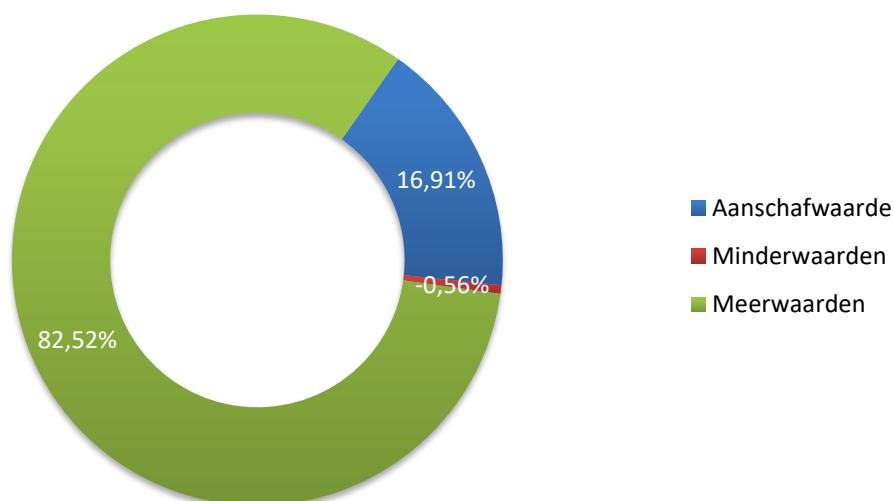
2.1. INVENTARIS EN WAARDERING: ALGEMENE REGELS

De financiële vaste activa werden gewaardeerd en geherwaardeerd in overeenstemming met artikel 9 van het KB "boekhoudplan" en rekening houdend met de opmerkingen van het Rekenhof bij zijn opeenvolgende audits.

De tabel in bijlage 4 vermeldt de meest relevante gegevens, per vennootschap of instelling.

Onderstaande grafiek toont het aandeel van de herwaardering (meerwaarde/minderwaarde) in de nettowaarde van alle financiële participaties die in handen zijn van de Gewestelijke Overheidsdienst Brussel.

Samenstelling van de nettowaarde van de financiële deelnemingen



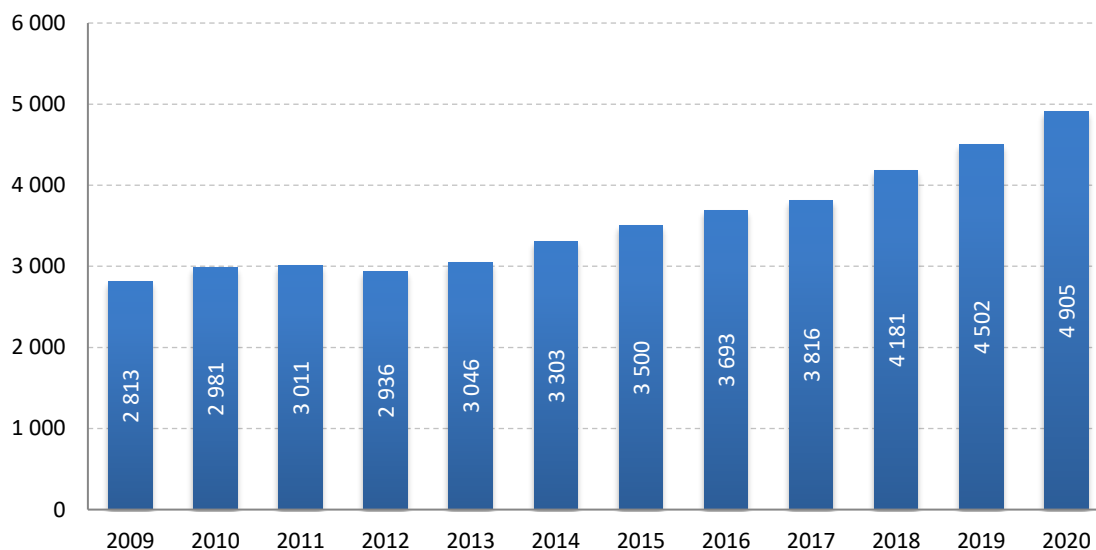
De fiche van de boekhoudkundige procedure voor de waardering van deze balansrubriek vermeldt alle toepasselijke regels.

De fouten die het Rekenhof heeft vastgesteld (foutief deelnamepercentage voor 3 ondernemingen) werden gecorrigeerd.



De grafiek hieronder geeft de evolutie van de nettowaarde van de financiële participaties in de afgelopen jaren.

Evolutie van de nettowaarde van de financiële vaste activa (in miljoen euro)



2.2. BIJZONDER GEVAL: VZW'S

Voor de waardering van de participaties in vzw's gelden bijzondere regels, die hieronder worden toegelicht.

Die regels, die zijn goedgekeurd door het Rekenhof, werden opgesteld naar aanleiding van de problemen die zich voordeden om dit soort participaties te waarderen.

De vzw's beschikken immers niet over kapitaal in de vorm van deelbewijzen/aandelen; bijgevolg is het niet altijd eenvoudig om de waarde ervan te bepalen.

2.2.1. De vzw's zijn bij ordonnantie opgerichte instellingen

Als zij onder het gezag van de Regering staan, geldt de participatie als volledig (100%), tenzij anders is bepaald in de oprichtingsordonnantie (bijv.: Gewestelijk Agentschap voor Netheid, screen.brussels fund).

Als zij over organieke autonomie beschikken, blijven zij onder het toezicht van het Gewest staan en geldt de participatie ook als volledig (100%), tenzij anders is bepaald in de oprichtingsordonnantie.

2.2.2. De vzw's zijn instellingen/ondernemingen die op initiatief van het BHG werden opgericht

Die categorie omvat de instellingen die werden opgericht op initiatief van het Gewest, met de participatie van andere (federale, gewestelijke of andere) entiteiten of instellingen.

In dat geval gebeurt de waardering tegen 0% aangezien het participatiepercentage niet kan worden bepaald omdat er geen maatschappelijk kapitaal is (bijv.: IRISTEAM).



2.2.3. De vzw's zijn instellingen/ondernemingen die onder het beslissend gezag van het BHG staan

Ook in dat geval is het niet mogelijk om een deelnemingspercentage te bepalen wegens het ontbreken van maatschappelijk kapitaal. De waardering gebeurt daarom tegen 0%.

2.3. WAARDERING VAN DE DEELNEMING IN HET KAPITAAL VAN DE NV DEXIA

De opmerkingen in verband met de andere financiële participaties gelden ook voor de waardering van de participatie die de Gewestelijke Overheidsdienst Brussel heeft in het kapitaal van DEXIA NV.

Het geconsolideerde netto actief van de DEXIA-groep bedroeg 7.362 miljoen op 31/12/2020.

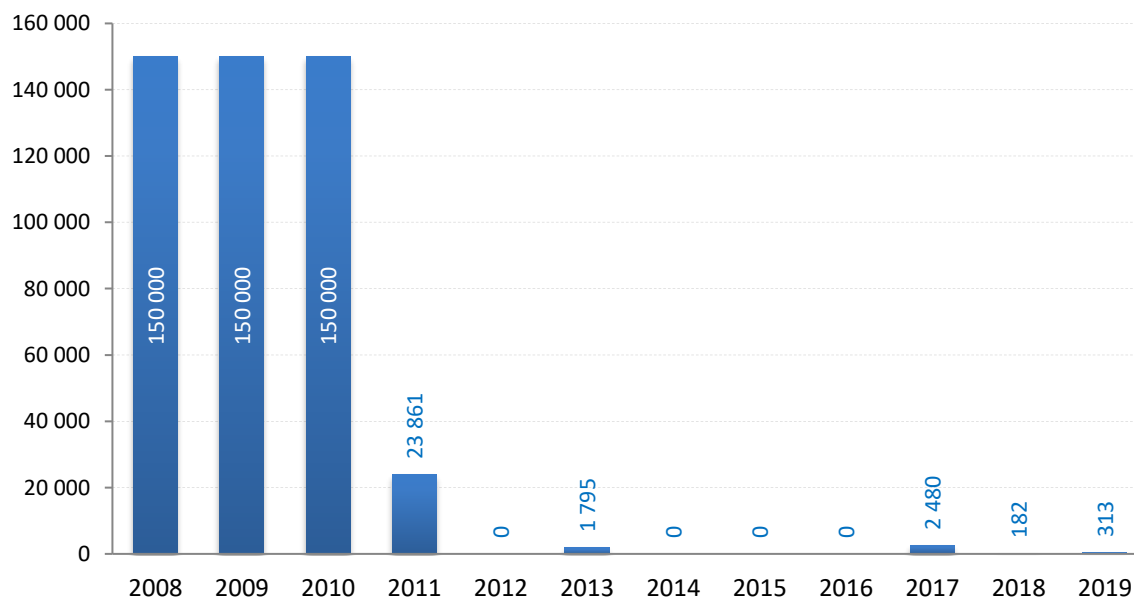
Het bedrag van het maatschappelijk kapitaal bleef onveranderd.

Het participatiepercentage van de Gewestelijke Overheidsdienst Brussel bleef ongewijzigd, namelijk 0,00399%.

Rekening houdend met het aantal aandelen in het bezit van het Gewest (16.754), dat gelijk bleef, en de daling van het netto actief, werd een terugneming van de meerwaarde geboekt.

Zo daalde de waardering van de participatie in DEXIA van 0,31 miljoen op 31/12/2019 naar 0,29 miljoen op 31/12/2020.

Verloop van de nettowaarde van de deelneming in Dexia (in duizenden euro)





2.4. MARKANTE FEITEN

2.4.1. Reorganisatie van de OVM's

Sinds een paar jaar hebben er in het kader van een reorganisatie van de OVM¹¹ door de BGHM¹², talrijke herstructureringen plaatsgevonden binnen de huisvestingsmaatschappijen op het grondgebied van het Brussels Hoofdstedelijk Gewest. Doel van die herstructureringen was de kosten verlagen en tegelijk de efficiëntie en het rendement van de maatschappijen verhogen.

Voor die rubriek zijn er geen specifieke punten te melden sinds 2019.

2.4.2. Andere feiten

De andere belangrijke gebeurtenissen van 2020 zijn:

- bij regeringsbesluit van 14/03/2019 zal het Brussels Waarborgfonds worden omgevormd tot een naamloze vennootschap; de GOB zou moeten inschrijven op het kapitaal voor 49%; de GIMB zou de andere aandeelhouder zijn; deze actie, die in 2020 zou worden uitgevoerd, werd geannuleerd; het BWF werd echter in de deelnemingen opgenomen als een door de GOB opgerichte vzw; zijn netto actief is negatief.
- de GOB heeft ingetekend op een bedrag van 33.411,60 euro van het kapitaal van EthiasCo CVBA;
- de fusie door de overname van BRUPART door BRUSOC in 2019; de deelneming van BRUPART wordt uit de inventaris gelicht;
- Herkapitalisering van Finance.Invest ten bedrage van 160 miljoen (regeringsbeslissing van 30/04/2020), waarvan 105,6 miljoen door het Gewest moet worden ingebracht; het BHG heeft in december 2020 kapitaal volgestort ten belope van 21,85 miljoen;
- er werd kapitaal volgestort ten belope van 0,15 miljoen voor rekening van VIVES II;
- er werd kapitaal volgestort ten belope van 0,20 miljoen voor rekening van Seeder Fund;
- er werd kapitaal volgestort ten belope van 0,15 miljoen voor rekening van QBIC;
- NEO: het Gewest heeft een kapitaalbedrag van 8.375.000 euro gestort; op 31/12/2020 bedroeg het toegezegde nog door het Gewest te storten kapitaal 108,87 miljoen.

Die bedragen zijn niet opgenomen in de rekeningen "kapitaal" en "niet-opgevraagd kapitaal" van Neo. Ze zijn ook niet opgenomen in de statuten. Daarom werden ze niet geboekt bij de financiële vaste activa (als niet-opgevraagd kapitaal), maar in de rekeningen buiten balans, als vastleggingen.

De antwoorden van NEO sterken ons in onze beslissing om het uitstaand bedrag van de vastleggingen niet te boeken als niet-opgevraagd kapitaal.

De gegevens in verband met de financiële vaste activa werden gehaald uit de balansuittreksels die we hebben ontvangen van de vennootschappen en instellingen waarin het Brussels Hoofdstedelijk Gewest een participatie heeft.

In overeenstemming met de gegevens in de inleiding van deze algemene rekening, stemmen de gegevens van de tabel hieronder en die van bijlage 4 overeen met de rekeningen van de vennootschappen/instellingen waarin het Gewest participaties bezit, afgesloten op 31/12/2019.

¹¹ Openbare vastgoedmaatschappij

¹² Brusselse Gewestelijke Huisvestingsmaatschappij



Ook de hierboven vermelde belangrijke gebeurtenissen werden erin opgenomen indien ze hebben geleid tot een uitgave of ontvangst in 2020.

De waarde van de financiële participaties op 31/12/2020 is als volgt:

	Totaal (100%)	Meerderheid (≥50%)	Minderheid (<50%)	Totaal
Deelneming	112 347 578,14	712 104 622,17	14 716 144,47	839 168 344,78
Minderwaarden	-	(26 579 688,65)	(1 363 083,24)	(27 942 771,89)
Meerwaarden	667 782 830,54	3 350 746 686,00	75 607 260,99	4 094 136 777,53
Totaal	780 130 408,68	4 036 271 619,52	88 960 322,22	4 905 362 350,42
NOK	-	(3 377,67)	(1 655 934,52)	(1 659 312,19)
Totaal	780 130 408,68	4 036 268 241,85	87 304 387,70	4 903 703 038,23



3. VORDERINGEN OP MEER DAN ÉÉN JAAR (SUBKLASSE 29)

De langlopende schulden werden gewaardeerd en geherwaardeerd in overeenstemming met artikel 10 van het KB "boekhoudplan" en rekening houdend met de opmerkingen van het Rekenhof bij zijn opeenvolgende audits.

Deze post omvat de voorschotten voor prototypes, de van de BGHM terugvorderbare voorschotten, een lening aan Citydev.brussels (de vroegere GOMB), een lening aan de BGHM en diverse vorderingen.

3.1. VOORSCHOTTEN VOOR PROTOTYPES

Het saldo van de langlopende voorschotten voor prototypes bedraagt 0,05 miljoen op 31/12/2020.

Het bleef hetzelfde sinds 2018. Dynali heeft in 2020 geen terugbetalingen gedaan.

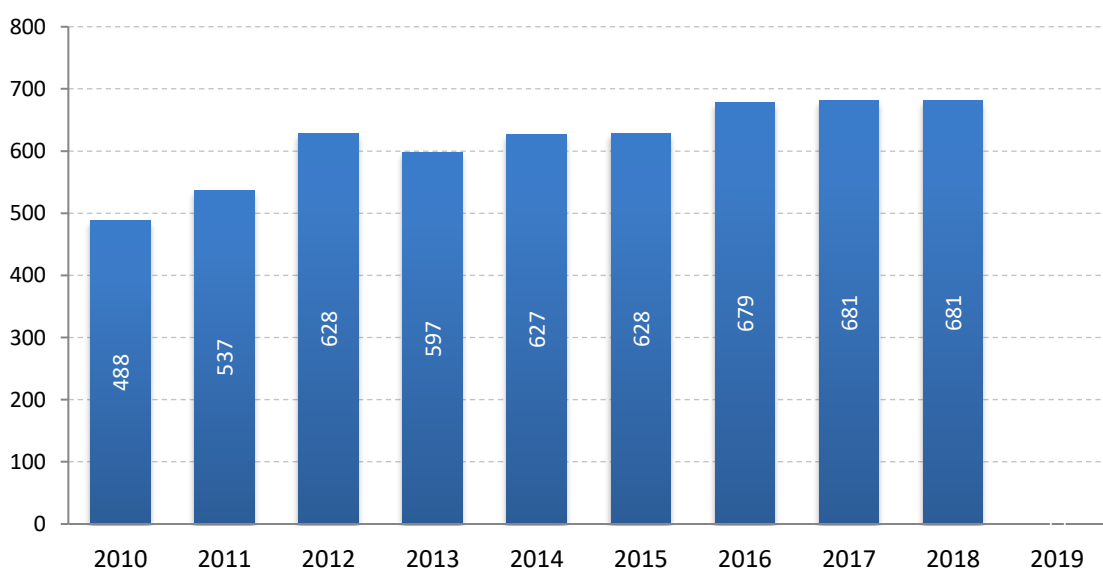
3.2. VORDERINGEN OP LANGE TERMIJN T.A.V. DE BGHM

Wat betreft de terugvorderbare voorschotten op lange termijn die werden toegestaan aan de BGHM, belooft het nog uitstaande bedrag 877,89 miljoen op 31/12/2020.

De circularisatie van die vordering op de BGHM klopt volledig; de vordering die in onze boekhouding is ingeschreven is dezelfde als de schuld die op dezelfde datum werd opgenomen in de boekhouding van de BGHM.

De grafiek hieronder toont de evolutie van de vordering die de Gewestelijke Overheidsdienst Brussel heeft op de BGHM.

Evolutie van de langlopende schuld BGHM (in miljoen euro)





3.3. LENING TEN GUNSTE VAN CITYDEV.BRUSSELS (DE VROEGERE GOMB)

Op basis van een beslissing van de Brusselse Hoofdstedelijke Regering van 10/10/2013 werd een lening van 10 miljoen toegekend aan Citydev.brussels.

Die lening werd toegestaan voor een periode van 9 jaar, met terugbetaling van het kapitaal in 4 annuïteiten tijdens de laatste 4 jaren van de looptijd van de lening, of van 15/10/2019 tot 15/10/2022. De intrest wordt daarentegen geïnd aan het einde van elk kwartaal, en dit tot de eindvervaldag van de lening op 15/10/2022.

In oktober 2019 werd een bijakte bij die overeenkomst ondertekend. De leningsvoorwaarden werden opnieuw onderhandeld:

- De intrestvoet werd naar beneden bijgesteld; het verschuldigde intrestbedrag ging van ongeveer 90.000/kwartaal naar ongeveer 17.000. De intrest zal verder per kwartaal worden betaald op dezelfde data als in het oorspronkelijk contract;
- De looptijd van de lening werd verlengd: die bedraagt nu 15 jaar, vanaf 15/10/2019;
- De terugbetalingsvoorwaarden zijn gewijzigd: het bedrag van de lening moet nu in één keer worden terugbetaald op de vervaldag (15/10/2034);
- CityDev deed ook een hypotheekbelofte voor een bedrag van 20 miljoen.

De vervallen intresten werden regelmatig ontvangen tijdens het boekjaar 2020. Voor de betaling die wordt ontvangen op 15/01/2021, was er een regularisatieboekje in 2020 om het deel van het product dat betrekking heeft op dat boekjaar op te nemen in de boekhouding.

3.4. LENING TEN GUNSTE VAN DE BGHM

Bij regeringsbesluit van 13 december 2018 werd aan de Huisvestingsmaatschappij van het Brussels Hoofdstedelijk Gewest een lening van 10 miljoen toegekend.

Die renteloze lening is bestemd voor de aankoop, de installatie en het beheer van zonnepanelen bestemd voor openbare vastgoedmaatschappijen. Het is een renteloze lening.

Ze wordt toegekend voor een periode van 13 jaar en zal worden terugbetaald in 10 annuïteiten van 1 miljoen, de eerste vervaldatum is 01/12/2021.

Deze lening bedraagt momenteel 9 miljoen voor het deel op LT; het bedrag van 1 miljoen dat eind 2021 vervalt werd overgeboekt naar de vorderingen op KT.

3.5. WONINGFONDS VAN HET BRUSSELS HOOFDSTEDELIJK GEWEST

De vordering op het Woningfonds is niet geëvolueerd, in die zin dat de terugbetaling wordt bepaald door de stopzetting van zijn activiteiten. Op 31/12/2020 bedroeg ze 57,67 miljoen.

3.6. ANDERE VORDERINGEN

Het saldo van de andere vorderingen bedraagt 0,903 miljoen.

Het gaat om:

- een voorschot aan BRUSTART van 0,90 miljoen ter ondersteuning van het project voor het creëren van financiële instrumenten (EFRO-project);



- het uitstaand bedrag van de leningen voor huisvesting en sanering die werden toegekend aan particulieren door de voormalige provincie Brabant en waarvan het beheer werd overgenomen door de GOB (0,02 miljoen), ze werden in hun geheel overgeboekt naar de oninbare vorderingen; 0,03 miljoen werd als verlies geboekt in 2020;
- en een aantal vorderingen die voortvloeien uit beheersverrichtingen van de rekenplichtige van de geschillen (0,002 miljoen).

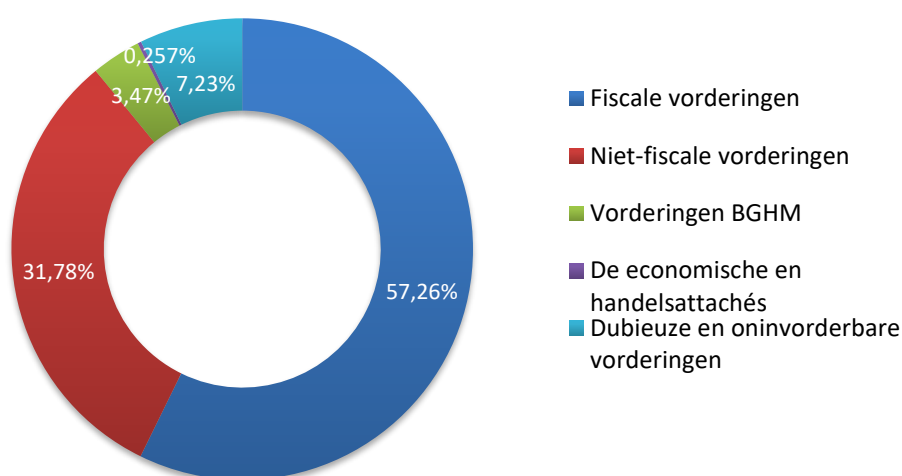


4. VORDERINGEN OP TEN HOOGSTE ÉÉN JAAR (SUBKLASSEN 40, 41 EN 48)

De kortlopende schulden werden gewaardeerd en geherwaardeerd in overeenstemming met artikel 10 van het KB "boekhoudplan" en rekening houdend met de opmerkingen van het Rekenhof bij zijn opeenvolgende audits.

De grafiek hieronder toont het aandeel van de bestanddelen van die vorderingen op korte termijn ten opzichte van het totale bedrag dat die vorderingen vertegenwoordigen in de balans.

SAMENSTELLING VAN DE VORDERINGEN OP TEN HOOGSTE EEN JAAR (IN MILJOEN EURO)



4.1. FISCALE VORDERINGEN (SUBKLASSE 40)

Het saldo van de fiscale vorderingen bedraagt 477,55 miljoen. De rekeningen geven het saldo weer van de nog niet geïnde vastgestelde rechten inzake gewestbelastingen, vroegere provinciebelastingen, de belasting op afvalwater, de belasting op taxi's en de nieuwe belastingen die werden overgedragen in het kader van de zesde staatsvorming.

Dit bedrag is gestegen ten opzichte van het voorgaande jaar. Dit kan worden verklaard doordat het Gewest (GOBF) in 2019 het beheer van de verkeersbelasting en de belasting op de inverkeerstelling en de opcentiemen heeft overgenomen..

Het bedrag van de dubieuze en betwiste vorderingen in verband met fiscale zaken beloopt 46,92 miljoen; een waardevermindering van 31,53 miljoen werd geboekt op het einde van 2020, overeenkomstig de geldende boekhoudkundige procedure.

Aucun montant n'a été enregistré en perte en 2020.



Opmerking met betrekking tot het beheer van de belastingen binnen de Gewestelijke Overheidsdienst Brussel:

Op het grondgebied van het Brussels Hoofdstedelijk Gewest worden de belastingen beheerd door de Gewestelijke Overheidsdienst Brussel Fiscaliteit¹³. Dit gebeurt via de software FOX en SAP Apollo. De kohieren die betrekking hebben op de verschillende belastingen, worden er beheerd per belastingplichtige.

Voor de verrichtingen in verband met de belastingen werden bij de afsluiting van het boekjaar 2020 dezelfde boekhoudkundige regels toegepast als in de voorgaande boekjaren.

De fiscale transacties worden nog steeds handmatig in SAP HANA geïntegreerd;

Bij het opstellen van de inventarissen op het einde van het jaar, in het kader van de afsluiting van de rekeningen, hebben de financiële en boekhoudkundige diensten van de GOBF de toestand van de rekeningen op 31/12 verzonden naar de directie Boekhouding. Laatstgenoemde kon dan de nodige boekingen verrichten om de klantenrekeningen en de tussenrekeningen van de bank van de verschillende door de GOBF gebruikte toepassingen (FOX en SAP Apollo en SAP HANA) op elkaar af te stemmen.

Het project dat in 2020 werd opgestart voor het creëren van een interface tussen de software SAP Apollo en SAP HANA is in januari 2021 de uitvoeringsfase ingegaan. Dit vereiste de implementatie van de FICA-module van SAP bij GOB.

Deze situatie zal een andere impact hebben op de reporting en de toekomstige regularisaties die moeten worden uitgevoerd naarmate het implementatieproject in 2021 vordert.

De vastgestelde rechten inzake fiscaliteit en de aanpassing van deze rechten (vermindering/opheffing) worden voortaan automatisch geïntegreerd in SAP HANA.

De integratie van de betaalde en afgestemde bedragen wordt momenteel geanalyseerd en getest; deze zou in 2021 effectief moeten zijn.

We hebben de eindbalans 2020 van SAP APOLLO, die bij de GOB moet worden geïntegreerd, niet tijdig ontvangen om deze in de afsluiting van de boekhouding op te nemen. Deze situatie zal in 2021 geregulariseerd moeten worden.

De afsluitende balans van de FOX-interface wordt eind 2021 verwacht. We hopen deze tijdig te ontvangen om deze bij de afsluiting 2021 te implementeren. De migratie van de FOX-dossiers in SAP APOLLO zal ons in staat stellen eind 2021, of in de loop van 2022 indien er vertraging optreedt, een sluitende situatie van deze vorderingen te hebben.

De analyse van de openstaande vorderingen in de FOX-software, die al in het verleden werd aangevat, zal in het kader van dit project moeten worden afgerond zodat we de voorraad openstaande vorderingen kunnen corrigeren in SAP.

In totaal hebben de regularisaties met betrekking tot het boekjaar 2020 (vrijstellingen, ontheffingen en onwaardes) op rekeningen die aan de begroting zijn gekoppeld, geleid tot een vermindering van de ontvangsten voor een totaalbedrag van 15,78 miljoen, dat is een sterke stijging ten opzichte van het voorgaande boekjaar (4,67 miljoen). Deze situatie houdt verband met de overname van het beheer van de verkeersbelasting.

¹³ De GOBF is een regeringsdienst die werd opgericht bij beslissing van de regering van 20/07/2016 en 15/15/12/2016, ter vervanging van het bestuur Brussel Gewestelijke Fiscaliteit (BGF).



In het kader van de regularisatieboekingen bij de jaarafsluiting werd voor een bedrag van 3,28 miljoen aan oninbare vorderingen overgedragen, een bedrag dat aanzienlijk lager is dan in het voorgaande boekjaar (10,45 miljoen).

Er werd een waardevermindering op vorderingen geboekt van 3,3 miljoen; er werden geen bedragen als verlies ingeboekt bij gebrek aan beschikbare begrotingskredieten hiervoor.

De regularisaties in verband met vernietigingen van vastgestelde rechten uit vorige boekjaren (0,02 miljoen) werden als verliezen geboekt op aan de begroting gekoppelde rekeningen.

In het kader van de overname van het beheer van de onroerende voorheffing vanaf 01/01/2018 en de belasting op de inverkeerstelling vanaf 01/01/2020 heeft de federale overheid aan het Gewest een voorraad vorderingen overgedragen waarvan de inning bezig was, en een voorraad vorderingen waarvan de inning twijfelachtig is.

Ongeveer 85% van die voorraad werd door de directie inkohiering van de GOBF geboekt in SAP Apollo;

De lijst van kohieren die nog niet werden geboekt in SAP Apollo werd ons door de verantwoordelijke diensten bezorgd; de bedragen die met die kohieren overeenstemmen, werden geboekt in het kader van de boekhoudkundige afsluiting. De verantwoordelijke diensten zijn in januari 2021 gestart met het registreren van deze bedragen in de software Apollo.

Op 31/12/2020 was de situatie van deze dossiers als volgt: er werd 56,61 miljoen geboekt voor de onroerende voorheffing en 18,44 miljoen voor de verkeersbelasting. Omdat het ging om oude dossiers die werden overgedragen door de federale overheid, werden ze voor 100% als dubieus geboekt en werd een dienovereenkomstige waardevermindering van 50% geboekt (respectievelijk 28,31 miljoen en 9,22 miljoen).

In het kader van de invordering van deze dossiers werd een schuld ten aanzien van de FOD Financiën geboekt voor invorderingskosten (1,17 miljoen); er werd ook een waardevermindering van 50% geboekt (0,58 miljoen).

Wij ontvingen van de GOBF ook een lijst van dossiers in verband met boetes die Leefmilieu Brussel oplegt aan bedrijven die actief zijn in de luchtvaartsector;

De boetes worden opgelegd in het kader van overtredingen van geluidsoverlast en een overeenkomst, ondertekend met Leefmilieu Brussel, machtigt de GOBF om die vorderingen te innen.

Een deel van deze boetes wordt geboekt in SAP FOX; niet alle boetes worden in SAP Apollo geregistreerd.

Er vond een regularisatieboeking voor het buiten FOX beheerde bedrag plaats ten belope van 12,01 miljoen; omdat het hier eveneens om oude dossiers gaat, werden ze bijna allemaal overgeboekt naar de dubieuze vorderingen (9,49 miljoen) en de oninbare vorderingen (2,52 miljoen).

Op basis van de verstrekte gegevens werd een waardevermindering van 50% voor een bedrag van 6 miljoen geboekt.



4.2. NIET-FISCALE VORDERINGEN (SUBKLASSE 40)

Het uitstaande bedrag van de niet-fiscale vorderingen beloopt 268,95 miljoen, een stijging ten opzichte van het voorgaande jaar. Dit bedrag stemt overeen met het saldo van door derden verschuldigde vorderingen in het kader van niet-fiscale ontvangsten, meer bepaald:

- de terugbetalingen van leningen, voorschotten en diverse subsidies voor particulieren, gemeenten, handelsondernemingen, scholen enz.;
- de ontvangsten afkomstig van de federale staat in het kader van ruimtelijke ordening en tewerkstellingsmaatregelen voor werklozen;
- de ontvangsten afkomstig van de Europese Unie in het kader van diverse projecten voor het Brussels Hoofdstedelijk Gewest (ruimtelijke ordening en landinrichting);
- de ontvangsten afkomstig van andere gefedereerde entiteiten;
- de ontvangsten afkomstig van de autonome bestuursinstellingen;
- diverse ontvangsten inzake huisvesting, ruimtelijke ordening en landinrichting;
- de ontvangsten die werden overgedragen in het kader van de zesde staatsvorming, in het bijzonder op het gebied van mobiliteit en verkeersveiligheid;
- diverse retributies (verhuur van stedelijke ruimten, diverse patenten, diverse vergunningen, ...).

Het totaal aan dubieuze en oninbare vorderingen bedraagt respectievelijk 31,79 miljoen en 2,19 miljoen, of ongeveer 3 miljoen meer dan op 31/12/2019.

Eind 2020 werden waardeverminderingen geboekt voor een totaal van 23,39 miljoen.

Merk op dat een bedrag van 5,68 miljoen oude betwiste en oninbare schulden definitief als verlies werd geboekt, na het akkoord van de terzake bevoegde ordonnateurs.

In het kader van de migratie naar het gewestelijk SAP-platform werden de niet-fiscale vorderingen opgeschoond, om er zeker van te zijn dat alle overgedragen vastgestelde rechten effectief nog verschuldigd zijn door de crediteuren.

Alle betwiste rechten werden met toestemming van de bevoegde ordonnateurs overgedragen als dubieuze of oninbare vorderingen, of werden eenvoudigweg vernietigd.

4.3. DIVERSE VORDERINGEN (SUBKLASSE 41)

De "diverse vorderingen" omvatten de vorderingen in verband met de economische en handelsattachés (EHA) en de BGHM. Ze belopen 28,92 miljoen op 31/12/2020.

4.3.1. De economische en handelsattachés

Op 31/12/2020 bedraagt het saldo van de voorschotten die zijn toegekend aan de economische en handelsattachés van het Brussels Hoofdstedelijk Gewest 2,14 miljoen, volledig tegengeboekt met een dienovereenkomstige waardevermindering.

In het kader van de voorbereiding van de overdracht van de bijbehorende rechten en verplichtingen was aanvankelijk voorzien dat de verschuldigde bedragen in deze rubriek zouden worden terugbetaald door de nieuw opgerichte structuur.



De toezichthoudende overheden hebben het BAOB verzocht deze terugbetaling in 2021 te verrichten; de betaling wordt verwacht.

Een gedetailleerd overzicht van de door de EHA verschuldigde bedragen staat in bijlage 14 van het verslag.

4.3.2. De dossiers FRGE - CREDAL

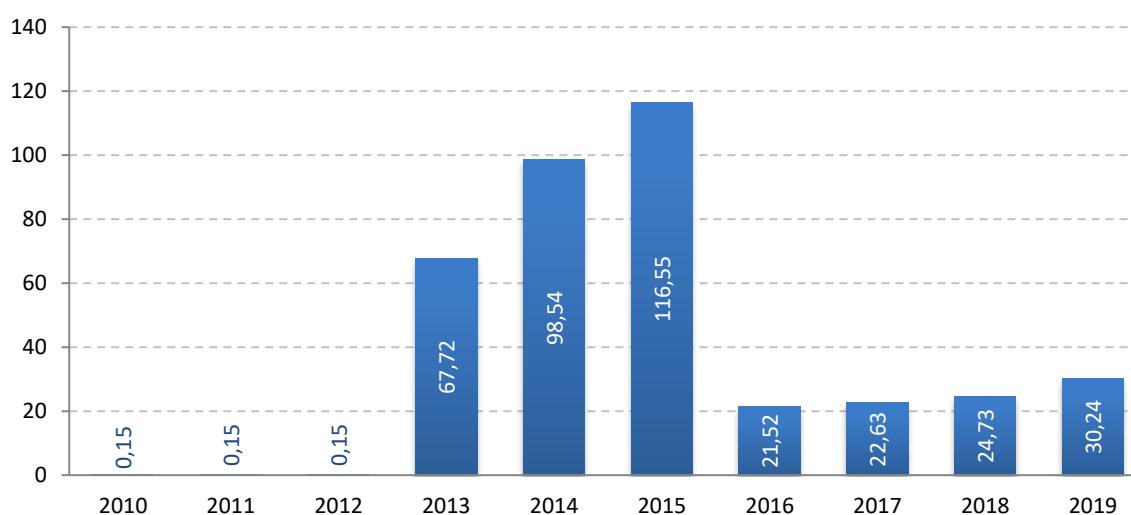
Deze dossiers werden in 2019 volledig aangezuiverd.

4.3.3. KT-vordering ten aanzien van de BGHM

Het gaat hier om de herindeling naar de korte termijn van de verschuldigde bedragen die in 2021 ten einde lopen, samen 28,92 miljoen.

De grafiek hieronder geeft de evolutie van de vordering op korte termijn op de BGHM.

Verloop van de KT-vordering t.a.v. de BGHM (in miljoen euro)



4.4. DUBIEUZE EN ONINVORDERBARE VORDERINGEN

De opvolging van de dubieuze vorderingen gebeurt door de Entiteit van de gewestelijke boekhouder, hoofdzakelijk voor de rekenplichtigen van ontvangsten van de GOB en met uitzondering van de rekenplichtige van de fiscale ontvangsten.

De fiscale dubieuze vorderingen worden opgevolgd door de directie Boekhouding, op basis van informatie die wordt ingewonnen en bezorgd door de rekenplichtige van de fiscale ontvangsten.

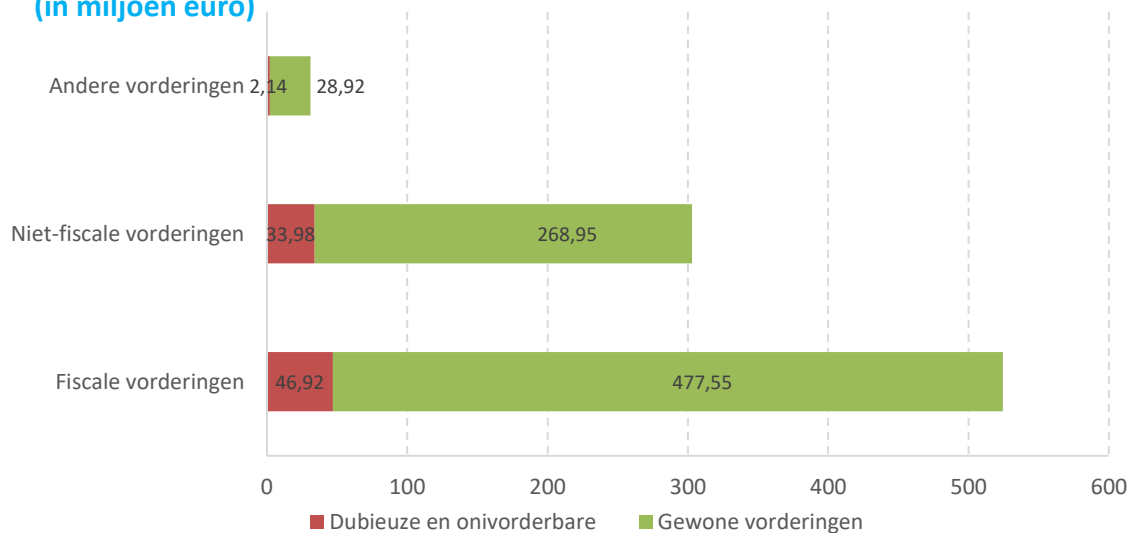
De daarbij gevolgde procedure wordt voortaan toegepast voor alle vorderingen die zijn opgenomen in de balans van de GOB, ongeacht of ze van fiscale aard zijn en ongeacht of het vorderingen voor rekeningen van derden of voor eigen rekening betreft.



Op 31.12.2020 bedroegen de dubieuze vorderingen in het totaal 59,92 miljoen. De oninvorderbare vorderingen vertegenwoordigden 20,98 miljoen. Het totaal van de kort- en langlopende vorderingen kwam uit op 1.756,92 miljoen.

Op deze vorderingen werd een waardevermindering van 54,92 miljoen geboekt.

Aandeel van de als dubieus en oninvorderbaar geboekte vorderingen (in miljoen euro)



4.5. ANDERE VORDERINGEN – DERDENFONDSEN (SUBKLASSE 48)

De in deze rubriek behandelde vorderingen (die naar de passiefzijde van de balans werden overgedragen) hebben betrekking op:

- het beheer van de gemeentelijke opcentiemen voor rekening van de gemeenten en de Brusselse Agglomeratie;
- het beheer door de GOBF van de belasting op toeristenverblijven die aan de gemeenten moeten worden doorgestort
- het beheer voor rekening van de gemeenten van bepaalde premies die ze aan hun burgers toekennen;

De gemeentelijke opcentiemen worden door de GOBF voor rekening van de gemeenten en de agglomeratie geheven op de onroerende voorheffing en de verkeersbelasting.

De belasting op toeristenverblijven wordt door de GOBF geheven voor rekening van de gemeenten;

Bepaalde premies die de gemeenten aan hun burgers toekennen worden door de GOBF voorgesloten en moeten achteraf van deze gemeenten worden teruggevorderd.

In het kader van het beheer van deze materies doet de GOBF het volgende:

- de aanslagbiljetten opstellen en naar de belastingplichtigen sturen;
- de betaling van deze aanslagbiljetten ontvangen;
- op basis van een met de gemeenten gesloten voorfinancieringsakkoord de bedragen voorschieten die ze nodig hebben voor hun dagelijkse werking;



- aan de gemeenten de voor hun rekening ontvangen bedragen storten (cf. door de belastingplichtigen betaalde aanslagbiljetten), na aftrek van de eerder betaalde voorschotten;
- van de gemeenten en het Gewest de premies terugvorderen die deze aan hun belastingplichtigen en burgers hebben toegekend in het kader van deze belastingen.
- zorgen voor de invordering van wat niet is betaald;

De op de debetzijde van de rekeningen geboekte bedragen zijn gestorte voorschotten en niet-betaalde en oninbare bedragen in het kader van deze materie; deze zijn gedekt door de op de passiefzijde geboekte bedragen. Het saldo bevindt zich op de passiefzijde van de balans.

Er valt echter op te merken dat op 31/12/2020 de voorgeschoten bedragen (541 miljoen) in mindering werden gebracht van de uitgevoerde betalingen; enkel de onbetaalde bedragen ten belope van 56,88 miljoen blijven over;

Sinds 2019 wordt een waardevermindering ten belope van 28,67 miljoen geboekt; in 2020 werd een bijkomend bedrag van 3,6 miljoen genoteerd.



5. BESCHIKBARE WAARDEN (SUBKLASSEN 55 TOT 58)

Deze categorie omvat:

- de rekeningen voor interne overboekingen (zie hieronder);
- de saldi van de "technische financiële rekeningen" en meer bepaald die met betrekking tot de rekeningen die bij de kassier zijn geopend op naam van de rekenplichtigen van de geschillen en de rekenplichtigen van de liggende gelden, die de dossiers beheren die de centraliserende rekenplichtige van de uitgaven aan hen overhandigt.

Het geconsolideerde saldo van de bankrekeningen is een debetbedrag (+ 176,99 miljoen).

In overeenstemming met de boekhoudkundige regels betreffende de afsluiting en na opmerkingen van het Rekenhof bij opeenvolgende audits, wordt een regularisatieboekings bij de jaarafsluiting uitgevoerd om dit bedrag over te boeken naar het passief van de balans als deze een creditsaldo vertoont.

Wij hebben de bedragen die op de tussenrekeningen van de rekenplichtige van de liggende gelden en van de geschillen stonden en die op de rekeningen 58 stonden, onderzocht.

Die bedragen, die overeenkwamen met schulden/vorderingen op middellange en lange termijn aan derden, werden overgedragen naar schulden/vorderingen op lange termijn; de verantwoordelijke rekenplichtigen wachten immers op elementen die hen in staat zullen stellen ze te vereffenen.

Er werd een procedure opgesteld om die schulden en vorderingen op te volgen.



6. OVERLOPENDE REKENINGEN VAN HET ACTIEF (SUBKLASSE 49)

De boekingen op deze rekeningen gebeurden conform de bepalingen van artikelen 21 tot 24 van het KB "boekhoudplan".

6.1. OVER TE DRAGEN KOSTEN

Het gaat hier om kosten die worden overgedragen naar het volgende boekjaar, met name:

- begrotingsuitgaven van het boekjaar 2020 die worden overgedragen naar het boekjaar 2021 omdat het onmogelijk is die bedragen toe te wijzen aan de begrotingsboekhouding in 2020 wegens ontoereikende en/of geschrapte begrotingskredieten: 36,12 miljoen; dat bedrag is gedaald ten opzichte van het einde van 2019 (58,36 miljoen).

Het Rekenhof heeft in het kader van zijn opeenvolgende audits een belangrijke opmerking geformuleerd in verband met die waarderingsmethode.

Rekening houdend met de gegevens waarover wij op dit ogenblik beschikken (ontoereikende kredieten of bewarende maatregelen naargelang het geval, principe van een geïntegreerde algemene en begrotingsboekhouding) en met het oog op transparantie wat betreft het opnemen van leveranciersschulden in de balans, heeft de Directie Boekhouding beslist om de waarderingsmethode te behouden in 2020.

Het doel van de afsluitingsprocedure in het kader van deze problematiek is om de schulden in de balans te blijven inschrijven, en tegelijk de overeenstemmende kost te boeken in de resultatenrekening, waarbij echter het principe van de gelijktijdige boeking (in de algemene boekhouding en in de begrotingsboekhouding) niet kan worden nageleefd.

Om te kunnen reageren op een opmerking van het Rekenhof, en het specialiteitsbeginsel na te leven, werden verscheidene balans- en resultatenrekeningen die niet aan de begroting zijn gekoppeld aangemaakt; de bedragen hieronder werden opnieuw ingedeeld volgens soort uitgave en toewijzingsrekening van het actief van de balans.

De rekeningen 4909990000/4909990001, waarop de facturen/schuldvorderingen/creditnota's van de leveranciers oorspronkelijk worden geboekt, worden vereffend met niet aan de begroting gekoppelde kostenrekeningen voor de bedragen die overeenstemmen met lopende kosten die in 2020 als dusdanig zullen worden geboekt (25,12 miljoen) en met niet aan de begroting gekoppelde balansrekeningen voor de bedragen die overeenstemmen met investeringsuitgaven (10,99 miljoen).

- Kosten die worden overgedragen in het kader van producten van de schuld: 41,92 miljoen;
- Kosten die worden overgedragen in het kader van lopende facturen: 14,22 miljoen;

Deze over te dragen andere kosten komen overeen met de correctie van de op het boekjaar 2021 aan te rekenen kosten, die (boekhoudkundig en budgettair) op het boekjaar 2020 zijn geboekt.



6.2. VERWORVEN OPBRENGSTEN

Op 31/12/2020 bedraagt het saldo van de verworven opbrengsten 44,26 miljoen.

Dit is de pro rata te ontvangen intrest op de vervaldag van de lening van 10 miljoen aan Citydev.brussels, en ook producten die zijn opgenomen in het kader van de CUT-OFF, meer bepaald de verworven intrest in het kader van het beheer van leningen en beleggingen door het Agentschap van de Schuld (4,23 miljoen).

Het saldo van 40,03 miljoen komt overeen met de correctie van producten die werden opgenomen in 2021 en die betrekking hebben op het boekjaar 2020.



7. REKENINGEN VAN HET "EIGEN VERMOGEN" (SUBKLASSEN 10 TOT 15)

Het eigen vermogen is het netto actief van de Diensten van de Brusselse Hoofdstedelijke Regering en omvat het netto actief of -passief, de herwaarderingsmeerwaarden, de reserves (saldi van de begrotingsfondsen), de voorzieningen, het overgedragen resultaat van vorige boekjaren en het over te dragen resultaat van het huidige boekjaar.

7.1. NETTOACTIEF/RESULTATEN

Het verlies op 31/12/2020 bedraagt 1.279,65 miljoen. Dit verlies is minder groot dan het verlies op 31/12/2019.

Dit bedrag zal grondiger worden geanalyseerd in de rubriek betreffende de resultatenrekening.

7.2. DE BEGROTINGSFONDSEN

Om rekening te houden met de opmerkingen van het Rekenhof, neemt de directie Boekhouding de saldi van de financiële rekeningen met betrekking tot de begrotingsfondsen sinds 2016 op in de balans.

De uitvoering van die procedure kende echter belangrijke beperkende factoren:

- de regel dat de saldi van de bankrekeningen die worden beheerd door de rekenplichtigen van de ontvangsten maandelijks worden doorgestort aan de centraliserende rekenplichtige van de uitgaven;
- de regel dat de uitgaven worden gecentraliseerd op de bankrekening van de centraliserende rekenplichtige van de uitgaven (moeilijkheid om te bepalen welke verrichte uitgaven in die fondsen moeten worden opgenomen);
- en in 2019, de nivellering van de saldi van de bankrekeningen van de ontvangsten per 31/12/2019, als gevolg van de IT-migratie (Zie bijlage 15).

Omwille van de hierboven aangehaalde elementen waren wij ons ervan bewust dat de in die rubriek geboekte bedragen niet exhaustief waren en niet de werkelijke situatie van de nog beschikbare bedragen op die fondsen weergaven.

De directie Begroting heeft gewerkt aan een staat die de begrotingswerkelijkheid van de fondsen (begrotingsaldi) voor vastlegging en vereffening weergeeft en die staat was eind 2019 klaar.

We hebben deze bedragen in de boekhouding opgenomen, hoewel ze niet waren gevalideerd door de bevoegde ordonnateurs;

We hebben deze beslissing genomen opdat de algemene rekening van de diensten van de Regering een zo getrouw mogelijk beeld geeft van het patrimonium, in het bijzonder op dit gebied.

Het Rekenhof was het tijdens zijn audit niet eens met deze aanpak, vandaar ons besluit om de impact van deze boeking voor 2019 via eigen vermogen te schrappen; er werd een bedrag van 732,18 miljoen uit de balans gehaald.

We voegen de staat van de begrotingsfondsen (bijlage en) desalniettemin bij de rekening, maar zullen deze pas in de boekhouding opnemen nadat deze staten door de bevoegde ordonnateurs zijn gevalideerd.



8. VOORZIENINGEN VOOR RISICO'S EN KOSTEN (SUBKLASSE 16)

De voorzieningen werden gewaardeerd in overeenstemming met artikel 14 van het KB "boekhoudplan" en rekening houdend met de opmerkingen van het Rekenhof naar aanleiding van zijn achtereenvolgende audits en met de boekhoudkundige procedure die de modaliteiten voor de aanleg en boeking van voorzieningen beschrijft.

8.1. VOORZIENING VOOR GESCHILLEN

Op basis van de ontvangen antwoorden in het kader van de inventaris op het einde van het jaar, konden wij, in overeenstemming met de geldende procedure, een voorziening voor lopende geschillen bepalen voor een bedrag van 35,71 miljoen per 31/12/2020.

8.2. VOORZIENING VOOR GEWAARBORGDE SCHULDEN

Met de steun van het Agentschap van de Schuld werd een nieuwe procedure ingevoerd, met als doel het risico van de toegestane waarborgen te bepalen.

De risicoberekening op basis van die procedure betreft een statistische analyse van het aandeel van de door het Gewest gedekte wanbetalingen in het geheel van toegestane waarborgen.

In 2020 werd een beroep gedaan op de waarborg van het Gewest voor een bedrag van 0,31 miljoen.

Op die manier konden wij een voorziening bepalen voor werkelijk verleende zakelijke zekerheden, voor een bedrag van 6,37 miljoen per 31/12/2020.

8.3. VOORZIENINGEN VOOR ANDERE RISICO'S EN KOSTEN

Onder deze rubriek hebben wij een voorziening van 0,93 miljoen geboekt om rekening te houden met het latente verlies op een swapproduct op 31/12/2020.

Het gaat hier om een CAP/SPREAD INFLATION SWAP product voor een bedrag van 100 miljoen, genomen in april 2018, met vervaldatum 01/04/2023.





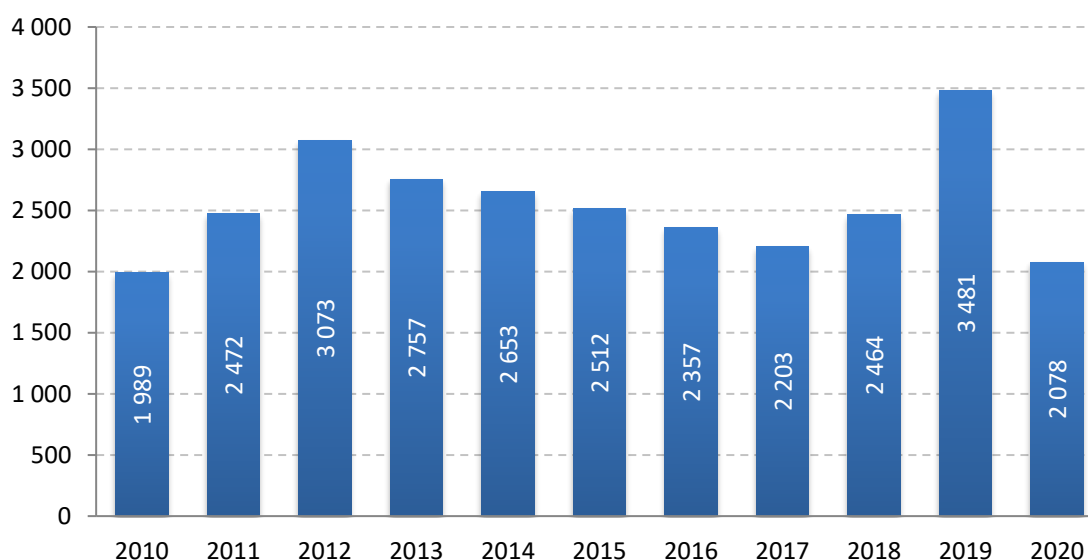
9. SCHULDEN OP MEER DAN ÉÉN JAAR (SUBKLASSE 17)

9.1. FINANCIËLE SCHULDEN

De langlopende schulden werden gewaardeerd en geherwaardeerd in overeenstemming met artikel 10 van het KB "boekhoudplan" en rekening houdend met de opmerkingen van het Rekenhof bij zijn opeenvolgende audits.

De volgende grafiek toont de evolutie van de LT-schuld sinds 2010.

Evolutie van de langlopende schuld (in miljoen euro)



In 2020 zijn de langlopende financiële schulden gestegen met 2.077,5 miljoen.

Deze stijging is hoofdzakelijk te wijten aan de gezondheids crisis ten gevolge van COVID-19; er moesten financiële middelen worden gevonden om de economische actoren te steunen die hun inkomsten sterk zagen dalen of zelfs verdwijnen tijdens de algemene lockdown.

De kleine en middelgrote ondernemingen hebben sterk geleden onder deze situatie, waarvan de gevolgen ook de komende jaren nog voelbaar zullen zijn.

Na de inventarissen op het einde van het jaar werden herindelingen doorgevoerd om de algemene rekening in overeenstemming te brengen met de situatie in de toepassing SAP TR-TM die de schulden op lange en korte termijn beheert.

Sinds de migratie van de GOB naar het SAP-platform worden alle producten van de schuld op dezelfde algemene rekening geregistreerd; er bestaat geen boekhoudkundig onderscheid meer tussen de geconsolideerde schuld en de "MTN-schuld".



Op 31/12/2020 bedraagt de schuld op meer dan één jaar 5.448,5 miljoen (3.371 miljoen op 31/12/2019).

Het Agentschap van de Schuld stelt elk jaar een uitvoerig verslag op van de schulden op lange en korte termijn. Dit verslag wordt elk jaar gepubliceerd op de intranetwebsite van de Gewestelijke Overheidsdienst Brussel, en op de website van BFB.

9.2. HANDESSCHULDEN

Het bedrag in deze rubriek is het bedrag dat nog verschuldigd is aan de federale overheid in het kader van het dossier betreffende de autonomiefactor, dat dateert van het boekjaar 2017.

In het kader van de overdracht van bevoegdheden op het vlak van de personenbelasting heeft de federale overheid immers vastgesteld dat zij fouten had gemaakt bij de berekening van de bedragen die zij voor de jaren 2015, 2016 en 2017 aan de gefedereerde entiteiten had terugbetaald;

Die schuld wordt jaarlijks aangezuiverd, via een rechtstreekse inhouding op de ontvangsten uit de personenbelasting die de federale overheid moet terugbetalen aan het gewest.

Op 31/12/2020 bedraagt het saldo van deze schuld 87,43 miljoen.

9.3. BORGTOCHTEN ONTVANGEN IN CONTANTEN

Per 31/12/2020 omvat deze rubriek de volgende elementen:

- een bankwaarborg van 0,13 miljoen die door het Gewest werd gesteld in het kader van de huurovereenkomst voor de lokalen van Talent.brussels;
- bedragen die als waarborg worden gestort door ondernemingen die een erkenning van het Gewest willen krijgen voor het gebruik van dienstencheques, voor een bedrag van 0,675 miljoen; elke onderneming die deze erkenning wil krijgen, moet een waarborg van 25.000 storten, die wordt vastgezet gedurende 5 jaar;
- bedragen die worden ingehouden als betalingsgarantie ten opzichte van dienstenchequebedrijven: 0,21 miljoen;
- een bedrag van 0,57 miljoen dat in 2019 en 2020 door een derde werd gestort, als financiële waarborg in het kader van dossiers in verband met het beheer van verontreinigde bodems.

9.4. OVERIGE SCHULDEN OP LANGE TERMIJN

Hier staan de bedragen die de rekenplichtigen van de geschillen en van de liggende gelden verschuldigd zijn aan derden, bedragen die al meer dan een jaar in de boekhouding staan en waarvoor men in afwachting is van gegevens om ze te kunnen vereffenen (0,55 miljoen).

Die boekhoudkundige verwerking is het resultaat van een procedure die sinds 2018 werd opgestart.



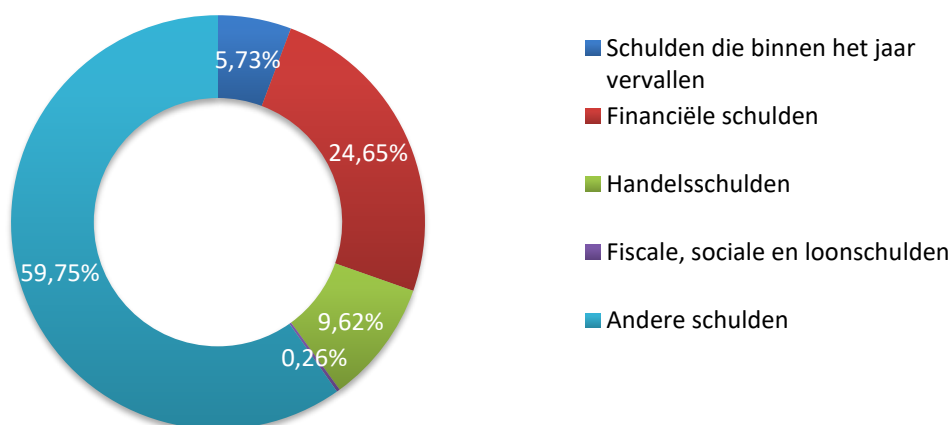


10. SCHULDEN OP TEN HOOGSTE ÉÉN JAAR (SUBKLASSEN 42 TOT 48)

De kortlopende schulden werden gewaardeerd en geherwaardeerd in overeenstemming met artikel 10 van het KB "boekhoudplan" en rekening houdend met de opmerkingen van het Rekenhof bij zijn opeenvolgende audits.

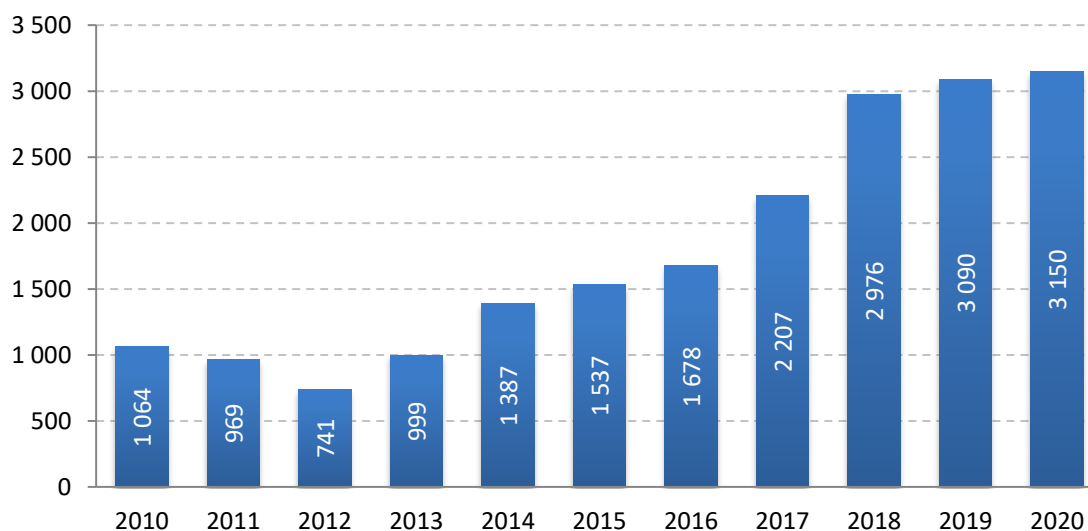
De grafiek die de verdeling van de schulden op korte termijn op 31/12/2020 weergeeft, is als volgt opgesplitst:

Samenstelling van de schulden op ten hoogste een jaar



De grafiek hieronder toont hun evolutie door de jaren heen.

Verloop van de KT-schuld (in miljoen euro)





10.1. LENINGEN OP KORTE TERMIJN (SUBKLASSE 42)

Dit zijn schulden bij financiële instellingen die binnen het jaar vervallen.

Op 31/12/2020 bedroegen deze schulden 180,5 miljoen (206 miljoen op 31/12/2019).

Het gaat hier om leningen op meer dan één jaar die in de loop van 2021 vervallen.

10.2. FINANCIËLE SCHULDEN (SUBKLASSE 43)

Deze rekeningen omvatten het volgende:

- het saldo van kortlopende leningen in de vorm van schatkistcertificaten, dat 776,5 miljoen bedraagt op 31/12/2020 (580 miljoen op 31/12/2019);
- aangezien het gecumuleerde saldo van de bankrekeningen eind 2020 positief was, werd er geen schuld opgenomen in deze balansrubriek.

10.3. HANDELSCHULDEN (SUBKLASSE 44)

Die bedragen 302,87 miljoen. Het gaat hier om de saldi van de leveranciersrekeningen van de Gewestelijke Overheidsdienst Brussel. Het merendeel van die schulden is aangezuiverd op het ogenblik dat dit verslag wordt opgesteld.

10.4. LOON- EN FISCALE SCHULDEN (SUBKLASSE 45)

Dit zijn schulden voor een totaal van 8,09 miljoen.

Deze categorie omvat onder meer:

- de fiscale schulden (intracommunautaire btw, te betalen bedrijfs- en roerende voorheffing): 0,03 miljoen.
- de sociale schulden aan de RSZ waren nihil op 31/12/2020; de schuld kon worden vereffend dankzij een boekhoudkundige afstemming. Nagevraagd bij de RSZ, ons saldo op hun rekening is quasi nul op 31/12/2020.
- De voorziening voor vakantiegeld bedraagt 8,05 miljoen. Dit bedrag komt overeen met het bedrag van het vakantiegeld voor 2020, dat in 2021 zal worden uitbetaald; die informatie werd ons meegedeeld door de dienst Human Resources en de Gewestelijke Overheidsdienst Brussel Fiscaliteit.



10.5. DIVERSE SCHULDEN (SUBKLASSE 48)

10.5.1. Van derden ontvangen goederen

Het gaat om schulden voor een bedrag van 1.881,86 miljoen. In hoofdzaak goederen en waarden van derden die in bewaring worden gehouden in onze boeken. We kunnen de volgende gevallen belichten:

- het saldo per 31/12/2020 van de aan de autonome bestuursinstellingen toegekende subsidies, die werden overgeboekt op de tussenrekeningen, meer bepaald in het kader van de werking van het Financieel Coördinatiecentrum (FCCB): 1.403,97 miljoen;
- de saldi van de rekeningen met betrekking tot het beheer van de gemeentelijke opcentiemen voor rekening van de gemeenten, in het kader van de onroerende voorheffing, de verkeersbelasting en de belasting op toeristenverblijven: 468,42 miljoen;
- de saldi van de rekeningen met betrekking tot het beheer van het uitzonderlijk vervoer (een materie die werd overgedragen in het kader van de zesde staatshervorming) voor rekening van de andere gewesten: 1,65 miljoen;
- een bedrag met betrekking tot de waardering van toekomstige schulden in het kader van het beheer van afgeleide financiële instrumenten: 4,39 miljoen;
- ook vindt men hier verschillende borgtochten en bewaargevingen ten gunste van de Gewestelijke Overheidsdienst Brussel, en enkele onverschuldigde betalingen die moeten worden terugbetaald (zie de openstaande bedragen op de tussenrekeningen van de rekenplichtigen, die in de loop van het boekjaar 2021 zullen worden vereffend): 3,43 miljoen.

10.5.2. Vooraf ontvangen facturen

Het saldo bedraagt nul op 31/12/2020.



11. OVERLOPENDE REKENINGEN VAN HET PASSIEF (SUBKLASSE 49)

Die boekingen werden verricht in overeenstemming met de voorschriften van artikelen 21 tot 24 van het KB "boekhoudplan".

De rubriek is als volgt opgedeeld:

- toe te rekenen kosten;
- over te dragen opbrengsten.

11.1. AAN TE REKENEN KOSTEN

Het gaat om het proratagedeelte van de op 31/12/2020 gelopen maar nog niet vervallen intresten op leningen op meer dan één jaar die betrekking hebben op de geconsolideerde schuld (53,13 miljoen).

De correcties die werden gedaan voor de in 2021 aan te rekenen kosten maar die betrekking hebben op het boekjaar 2020 (28,86 miljoen), werden ook op deze rekening geboekt.

11.2. OVER TE DRAGEN OPBRENGSTEN

Dit betreft het bedrag van diverse reeds geïnde ontvangsten (belastingen, visserijfondsen, huur, ...) die definitief zullen worden toegewezen in het volgende boekjaar (60,96 miljoen), het bedrag van de vooraf ontvangen schuldintresten (25,44 miljoen) en het bedrag van andere op voorhand geboekte opbrengsten (1,25 miljoen).



12. REKENINGEN VAN NIET IN DE BALANS OPGENOMEN RECHTEN EN VERPLICHTINGEN

De samenvattende tabel van de niet in de balans opgenomen rechten en verplichtingen, zoals bedoeld in het KB "boekhoudplan", staat in bijlage 7.

De rekeningen van de niet in de balans opgenomen rechten en verplichtingen omvatten:

- de gewaarborgde schuld;
- de ontvangen waarborgen;
- de uitstaande vastleggingen;
- de lopende geschillen;
- de goederen en waarden van derden gehouden door het Gewest;
- de kredietlijnen;
- de pensioenverzekering;
- de financiële transacties (SWAPS) ;
- andere verbintenissen.

12.1. GEWAARBORGDE SCHULD

Het uitstaand bedrag van de waarborgen verleend door het Brussels Hoofdstedelijk Gewest voor leningen aangegaan door bedrijven of autonome bestuursinstellingen is 3.186,27 miljoen.

Die waarborgen worden geboekt door het bedrijf of de autonome bestuursinstelling.

Dit bedrag houdt rekening met de waarborg die aan de gemeenten werd verleend in het kader van het dossier BELGACOM-CONNECTIMMO (7,54 miljoen).

Als enige aandeelhouder van het parkeeragentschap van het BHG is de Gewestelijke Overheidsdienst Brussel wettelijk aansprakelijk en staat hoofdelijk borg voor de door die vennootschap gemaakte schulden (11,19 miljoen op 31/12/2020); dat is ook het geval voor het BAOB (7,68 miljoen).

De tabel in bijlage 5 geeft een overzicht van de waarborgmachtigingen voor het jaar 2020.

Op te merken valt dat de machtigingen van rechtswege vervallen op 31.12.2019, aangezien ze verleend werden via de mantel van de uitgavenbegroting voor 2019.

Naar aanleiding van de opmerkingen van het Rekenhof werd een nieuwe procedure ingevoerd om de in de boekhouding opgenomen gegevens te laten valideren door de instellingen en bedrijven die deze waarborgen genieten.

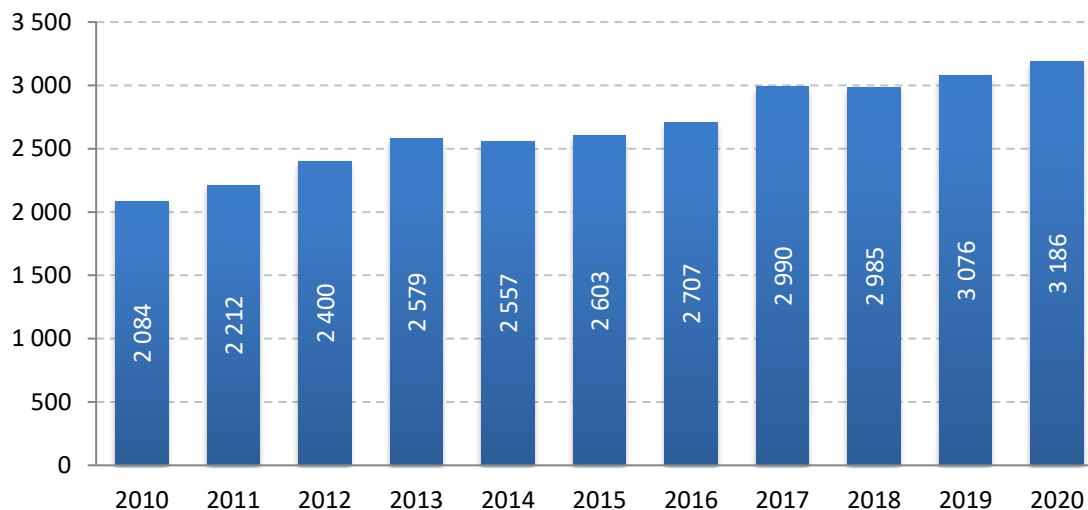
Wij kregen antwoord van vrijwel alle instellingen en bedrijven waar we in dit verband brieven naartoe hebben gestuurd.

De SWAP-operatie die door het Agentschap van de Schuld voor rekening van het BHGHT is uitgevoerd, is ook aan die inventaris toegevoegd (62,5 miljoen).

Onderstaande grafiek toont de evolutie van de gewaarborgde schuld door de jaren heen.



Evolutie van de gewaarborgde schuld (in miljoen euro)



12.2. ONTVANGEN WAARBORGEN

Aan de diverse administraties werd gevraagd om de lijsten te bezorgen van de waarborgen die ten gunste van de Gewestelijke Overheidsdienst Brussel werden gesteld in het kader van:

- overheidsopdrachten;
- huurovereenkomsten;
- enz.

Zo werden de gegevens ingezameld in verband met die waarborgen, die in totaal 35,58 miljoen bedragen.

12.3. UITSTAANDE VASTLEGGINGEN

Het uitstaand bedrag van de vastleggingen op 31/12/2020 (zoals bepaald in artikel 19 van het besluit van de Brusselse Hoofdstedelijke Regering van 15 juni 2006 inzake de boekhoudkundige vastlegging, de vereffening en de controle op de vastleggingen en de vereffeningen) beloopt 3.053,62 miljoen.

Na de opmerkingen van het Rekenhof over de overschatting van dit bedrag, en in het kader van het SAP-migratieproject, hebben wij alle ordonnateurs van de Diensten van de Regering brieven gestuurd zodat zij zouden overgaan tot terugname van vastleggingen; veel dossiers konden dus in 2019 worden teruggenomen.

Door een beslissing van de regering kregen de controleurs van de vastleggingen en de vereffeningen de opdracht om dit werk voort te zetten en elk kwartaal een verslag met de resultaten op te stellen voor de regering.

Wij twijfelen er niet aan dat dit initiatief het mogelijk zal maken om nu tot een uitstaand bedrag te komen dat een getrouw beeld geeft van de vastleggingen van het Gewest ten aanzien van derden.



12.4. LOPENDE GESCHILLEN

De geschillen van de boekhoudkundige entiteit, die in het verleden centraal werden beheerd door de administratieve en juridische directie, worden sinds 2015 gedecentraliseerd beheerd binnen elke administratie van de Gewestelijke Overheidsdienst Brussel.

In het kader van de inventarissen hebben alle administraties op onze vragen geantwoord; in enkele alleenstaande gevallen konden wij op basis van de ontvangen informatie geen correct voorzieningsbedrag vaststellen.

De bevoegde diensten konden immers niet altijd de verlies-/winstkansen voor bepaalde dossiers bepalen; toch werd een voorziening voor geschillen berekend en geboekt (zie de door de gewestelijke boekhouder opgestelde procedure voor voorzieningen).

Het bedrag van de lopende geschillen op 31/12/2020 waarin het Gewest derden voor het gerecht heeft gedaagd, beloopt 24,01 miljoen.

Het bedrag van de geschillen waarin het Gewest verwerende partij is, beloopt 111,25 miljoen.

Overeenkomstig artikel 14 van het KB "boekhoudplan" en de hierboven genoemde procedure, bedraagt de voorziening voor lopende geschillen die eind 2020 werd aangelegd 35,71 miljoen.

12.5. GOEDEREN EN WAARDEN VAN DERDEN WAARVAN HET GEWEST HOUDER IS

In het kader van de inventaris kon de directie Boekhouding een aantal dossiers in verband met onroerende goederen (gronden en gebouwen) bepalen waarop het Gewest een langlopend zakelijk eigendomsrecht heeft.

Bijgevolg werd een bedrag van 218 miljoen dat overeenstemt met de totale som van de nog verschuldigde huur in het kader van de betrokken contracten onder deze rubriek geboekt.

Er werd ook een symbolisch bedrag van 1 euro geboekt ter vertegenwoordiging van alle archeologische overblijfselen die in handen zijn van de directie Monumenten en Landschappen van Brussel Stedenbouw en Erfgoed (voormalige BSO die op grond van een beslissing van de Regering van 20/07/2016 en 02/02/2017 werd opgesplitst in 2 administraties).

De meeste van die archeologische voorwerpen (meer dan 500.000 exemplaren aardewerk, metalen voorwerpen, voorwerpen in leer, beenderen, botanische resten enz.) hebben alleen wetenschappelijke en geen financiële waarde.

Bij de bevoegde diensten kan een gedetailleerde inventaris van die goederen worden opgevraagd.

12.6. KREDIETLIJNEN

In het kader van het kassierscontract dat met Belfius Bank werd gesloten, werd aan het Gewest een kaslijn van 1.200 miljoen toegekend (het bedrag werd naar beneden bijgesteld in het nieuwe kassierscontract), alsook een kredietlijn in het kader van het MTN-programma (Medium Term Notes) van 8.000 miljoen (bedrag naar boven bijgesteld in december 2020; voorheen was het 5.000 miljoen).



Belfius Bank is al sinds 01/01/1999 kassier van het Gewest. In 2018 werd dit partnerschap verlengd tot 31/03/2023, als gevolg van de overheidsopdracht voor de kassiersdiensten.

In het kader van het MTN-programma beheert Belfius het programma en bieden verschillende banken de financieringen aan.

Deze rubriek bevat het niet opgebruikte saldo van die 2 kredietlijnen: 5.329,22 miljoen.

12.7. PENSIOENVERZEKERING

Het Gewest is via 2 bijzondere overeenkomsten aangesloten bij een pensioenfonds van ETHIAS NV. Het stort elk kwartaal een vaste bijdrage en ETHIAS stort de verschillende pensioenen door aan de begunstigden.

Dit pensioenfonds heeft tot doel om, via de 1^e bijzondere overeenkomst, te garanderen dat het rust- en overlevingspensioen wordt uitbetaald aan het statutair personeel van het Gewestelijk Agentschap voor Netheid (GAN), de Dienst voor Brandbestrijding en Dringende Medische Hulp (DBDMH) en de mandatarissen van de agglomeratie Brussel.

Een tweede bijzondere overeenkomst betreft de pensioenen voor het personeel van de voormalige provincie Brabant, waarvoor het Gewest verantwoordelijk blijft voor de uitbetaling van de pensioenen.

De bedragen die door het Gewest in het kader van dit contract worden gestort, worden gekapitaliseerd via 2 reservefondsen die worden beheerd door ETHIAS; de saldi op 31/12/2020 van die fondsen bedragen respectievelijk 48,26 miljoen en 1,86 miljoen.

ETHIAS NV heeft ons ook een raming meegedeeld van de geactualiseerde waarde van de bedragen die het Gewest nog verschuldigd is tot het einde van deze contracten: respectievelijk 688,99 miljoen en 6,42 miljoen op 01/01/2021.

12.8. FINANCIËLE VERRICHTINGEN (SWAPS)

Om enerzijds te kunnen reageren op de opmerkingen van het Rekenhof bij zijn audit 2018 en anderzijds de veiligheid en betrouwbaarheid te garanderen van de verrichtingen van onze collega's van het Agentschap van de Schuld, is de waarderingsmethode van deze rubriek gewijzigd sinds 2019;

Die wijziging was bedoeld om nieuwe boekhoudregels te definiëren die beter rekening houden met de complexiteit van de financiële producten in de schuldportefeuille.

In die balanspost staan immers contracten met betrekking tot derivaten die worden beheerd door het Agentschap van de Schuld. Het gaat voornamelijk om derivaten in verband met het beheer van rentevoeten en inflatiepercentages.

Sommige van die contracten bevatten clausules voor vroegtijdige beëindiging, "Early Termination Option" genaamd, afgekort "ETO"; die clausules moeten in de boekhouding terug te vinden zijn.

De procedure die met onze collega's van het Front en Middle Office van het Agentschap voor de Schuld is overeengekomen, is als volgt:

- financiële derivaten zonder ETO's: die worden gewaardeerd tegen hun nominale waarde, die wordt geboekt op een tussenrekening op de balans;



- financiële derivaten met ETO's die met betaling van een reële waarde kunnen worden uitgeoefend: die worden gewaardeerd tegen hun marktwaarde (Market-to-Market value), die op een tussenrekening op de balans wordt geboekt; die waarde moet niet worden gecompenseerd; de positieve en negatieve waarden moeten afzonderlijk worden gepresenteerd en afzonderlijk worden geboekt;
- herwaardering van ETO's die uitoefenbaar zijn met betaling van een reële waarde: het gaat om de waardering van de eerste ETO van elk derivaat; een latente winst wordt niet geboekt; een latent verlies wordt in de balans opgenomen onder de kortlopende schulden, tegenover een provisierekening voor kosten.
- Activering van een ETO: de betaalde kost of het ontvangen product moeten worden gespreid over de resterende looptijd van het onderliggende product via de overlopende posten op de balans, en tegenover de resultatenrekening.

Om die procedure na te leven, werden op 31/12/2020 de volgende bedragen buiten balans geboekt:

- Swaps zonder ETO's: 1.283,5 miljoen;
- Swaps met ETO's:
 - Negatieve marktwaarde: - 519,39 miljoen;
 - Positieve marktwaarde: 12,56 miljoen.

Een bijkomend bedrag van 100 miljoen werd geboekt voor het aan de inflatie gekoppelde SWAP-product.

De lijst van ETO's, onderliggende derivaten en de methode die wordt gebruikt om ETO's te waarderen, is verkrijgbaar bij de verantwoordelijke diensten (Front Office van het Agentschap van de Schuld).

Gezien het strategische en gevoelige karakter van die gegevens werd beslist om ze niet te publiceren in dit verslag.

12.9. DIVERSE VERBINTENISSEN

Deze rubriek bevat de verbintenis tot overdracht van het CCN voor een bedrag van 58,35 miljoen; deze verbintenis is gekoppeld aan een hypotheekbelofte voor hetzelfde bedrag.

De verkoop van het CCN werd in 2021 afgerond met de overhandiging van de sleutels aan AXA, de nieuwe eigenaar.

In deze rubriek is ook een bedrag van 60 miljoen opgenomen in verband met twee leningovereenkomsten van 30 miljoen, ondertekend in 2020, maar met een ingangsdatum in de toekomst.

Deze leningen zullen effectief in de schuldrekeningen worden opgenomen op deze ingangsdatum, d.w.z. 2022 en 2023.





13. TOELICHTING BIJ DE RESULTATENREKENING

De gedetailleerde resultatenrekening is opgenomen in bijlage 6 van dit verslag. De resultatenrekening in het formaat zoals vereist in de bijlagen bij het KB "boekhoudplan" is te vinden in bijlage 2 van dit verslag.

Per 31/12/2020 vertoont het resultaat van het boekjaar een verlies van 1.279,65 miljoen.

Het uitzonderlijk verlies dat op 31/12/2018 werd geboekt (4.401,86 miljoen), was voornamelijk het gevolg van twee factoren:

- de herwaardering van de kunstwerken die heeft geleid tot een sterke waardevermindering van bruggen en viaducten;
- de overdracht naar de reserves van het bedrag van de begrotingsfondsen, als gevolg van de bepaling van de exacte waarde van die fondsen.

De boeking met betrekking tot het reservefonds werd in 2020 geschrapt in afwachting van de goedkeuring van de vermelde bedragen door de bevoegde ordonnateurs.

De maatregelen die genomen werden in het kader van het beheer van de gezondheids crisis ten gevolge van COVID-19 om ondernemingen, zelfstandigen en particulieren te steunen, hebben geleid tot bijkomende kosten voor de boekhoudkundige entiteit;

De algemene lockdownmaatregelen die de overheden hebben genomen om de schadelijke gevolgen van de gezondheids crisis te beperken, hebben immers geleid tot aanzienlijke inkomstenverliezen voor een aantal economische actoren (restaurants, cafés, bioscopen, theaters, kapsalons, discotheken, hotels, dierentuinen, sportclubs, enz.).

De meest kwetsbare personen, die van kleine jobs leven, zijn ook in dramatische economische situaties beland.

Al deze actoren moesten worden ondersteund met steunmaatregelen om het aldus veroorzaakte inkomensverlies in zekere mate te compenseren.

Ook de belastingbasis heeft onder deze situatie geleden:

- kwijtschelding van fiscale schulden;
- belastingbetalingstermijnen verlengd;
- schrapping van bepaalde belastingen in sommige gevallen;

Al deze beslissingen hebben geleid tot een daling van de inkomsten, terwijl de uitgaven zijn gestegen.

Dit verlies wordt hieronder nader toegelicht aan de hand van een analyse van de verschillende resultaten die de resultatenrekening vormen (bedrijfsresultaat, financieel resultaat en buitengewoon resultaat).

13.1. BEDRIJFSRESULTAAT

Het bedrijfsresultaat bedraagt -1.292,71 miljoen (-930,18 miljoen op 31/12/2019). Dit is het gevolg van relatief stabiele bedrijfsopbrengsten, gekoppeld aan sterk stijgende bedrijfskosten.

De exploitatiekosten zijn fors gestegen (ongeveer 501 miljoen), hoofdzakelijk door alle steun die is toegekend in het kader van de begeleidingsmaatregelen in verband met de COVID-19-gezondheids crisis.



13.2. FINANCIËEL RESULTAAT

Het financieel resultaat gaat van -148,42 miljoen op 31/12/2019 naar -121,5 miljoen op 31/12/2020.

De financiële opbrengsten stijgen (+12,3 miljoen) terwijl de financiële kosten dalen (-14,62 miljoen) over de periode.

13.3. BUITENGENWOON RESULTAAT

Het buitengewoon resultaat gaat van -2.679,45 miljoen op 31/12/2019 naar +134,56 miljoen op 31/12/2020.

De buitengewone opbrengsten dalen (-75,73 miljoen), maar de buitengewone kosten dalen veel sterker (-2.889,74 miljoen).

De volgende bijzondere gebeurtenissen waren de reden voor dit uitzonderlijk verlies in 2019:

- de herwaardering van de waarde van de tunnels (winst van 217 miljoen);
- de herwaardering van de waarde van de uitrustingen in de tunnels (40 miljoen);
- de waardevermindering van de bruggen en viaducten (2.904 miljoen).
- de overdracht naar de reserves van de waarde van de begrotingsmiddelen (643 miljoen)

De door het Rekenhof gevraagde aanpassingen werden in deze rubriek aangebracht. Het gaat om:

- de schrapping van de overdracht naar de reserves
- de correctie in verband met de lengte van het Reyersviaduct;
- de correctie in verband met de btw.



14. BEHEERSREKENING

Samenvattende tabel : Beheersrekening		
+	beschikbaar eind 2019	-
+	realiseerbaar eind 2019	1 581 105 982,00
+	invorderbaar eind 2019	-6 571 052 006,00
+	begrotingsontvangsten 2020	6 614 960 842,00
+	- begrotingsontvangsten op derde rekeningen realiseerbaar (1)	- 32 398 463,00
+	- begrotingsontvangsten op derde rekeningen invorderbaar (1)	-2 338 000 000,00
+	Andere ontvangsten/uitgaven (niet-begrotingsrelevant)	65 777 824,00
+	begrotingsuitgaven 2020	-6 005 040 236,00
+	uitgaven op derde rekeningen invorderbaar (1)	286 000 000,00
+	uitgaven op derde rekeningen realiseerbaar (1)	25 901 586,00
-	beschikbaar eind 2020	558 241 900,00
-	realiseerbaar eind 2020	1 756 917 523,00
-	invorderbaar eind 2020	-8 687 903 894,00
	Totaal	-

(1) Detailweergave van bepaalde posten van de beheersrekening :

Andere ontvangsten (-) / uitgaven (+) zonder begrotingsweerslag (uitgesplitste cijfers)	
Meerwaarde - verkoop CCN	8 365 000,00
Diverses regularisaties	- 32 454 069,00
Over te dragen facturen in volgende boekjaar	- 22 238 054,00
Over te dragen kosten	7 298 583,00
Gelopen kosten	-
Over te dragen opbrengsten	- 56 857 395,00
Gelopen Interesten	10 063 749,00
Diverse regularisaties - fiscale vorderingen	5 342 608,00
Voorzieningen vakantiegeld	978 970,00
Regularisatie : facturen + kredietnotas	-1 886 253,00
Diverse regularisaties NR - Interesten op leningen	-7 407 968,00
Onverklaarbare verschil - SAP Migratie	27 302,00
Waardevermindering op niet fiscale vorderingen - Terugname	- 16 686 139,00
Waardevermindering op niet fiscale vorderingen - Dotaties	37 738 040,00
Diverse Regularisaties : facturen + kredietnotas	1 794 456,00
Diverse Regularisaties : SWAPs	143 346,00
	- 65 777 824,00

Ontvangsten op derdenrekeningen - realiseerbaar (uitgesplitste cijfers)	
Terugbetaling van voorschotten - BGHM	- 30 237 450,00
Terugbetaling subsidies van ondernemingen - BEW	-2 156 472,00
Terugbetaling van voorschotten van CREDAL-FRGE	-4 542,00
	- 32 398 463,00

Ontvangsten op derdenrekeningen - invorderbaar (uitgesplitste cijfers)	
Leningopbrengsten met begrotingsweerslag	-2 338 000 000,00
	-2 338 000 000,00

Uitgaven op derdenrekeningen - realiseerbaar (uitgesplitste cijfers)	
Kredietverleningen aan BGHM	25 000 000,00
Kredietverleningen aan Brustart	901 586,00
	25 901 586,00

Uitgaven op derdenrekeningen - invorderbaar (uitgesplitste cijfers)	
Terugbetalingen van leningen met begrotingsweerslag	286 000 000,00
	-
	286 000 000,00



15. AFSTEMMING VAN HET BOEKHOUDKUNDIG EN HET BEGROTINGSRESULTAAT

Reconciliatie van de resultaten (Begrotingsboekhouding - Algemene boekhouding) Boekjaar 2020	
(1) Boekhoudresultaat (2) + (3)	-1 279 654 341,03
(2) Zonder begrotingsweerslag boekhoudresultaat	- 172 801 731,32
Dotaties aan afschrijvingen op vaste activa	-272 005 187,55
Opbrengsten op verkoop van vaste activa	- 31 854 803,03
Annulatie van vorderingen	-108 290 221,00
Annulatie van schulden	92 411,90
Correctie van lasten	15 311 044,00
Waardevermindering op vorderingen - Dotaties & terugname	- 21 051 901,00
Diverse voorzieningen : Dotaties & terugname	612 928,00
Diverse regularisaties - Taks	-5 342 608,99
Diverse regularisaties - Fakturen en Kredietnotas	864 158,00
Diverse regularisaties - Vaste activa	208 694 505,10
Interesten op LT/MT schulden	4 333 306,99
Correctie van opbrengsten	33 150 364,00
Voorziening voor vakantiegeld	-978 969,67
Waardevermindering op financiële vaste active - terugname	1 648 211,93
Overige regularisaties - Varia	2 015 030,00
(3) Begrotingsrelevant boekhoudresultaat	- 1 106 852 609,71
(4) Balans	
(5) Begrotingsrelevante balansverrichtingen	1 716 773 216,44
Opbrengsten op lange termijn schulden	2 338 000 000,00
Aaankoop van vaste activa	-341 723 661,67
Voorschot aan BGHM - Terugbetaling	30 237 450,18
Terugbetalingen - CREDAL/FRGE	4 540,53
Terugbetalingen van lange termijn schulden	-286 000 000,00
Kredietverleningen - BGHM	- 25 000 000,00
Kredietverleningen - Brustart	-901 585,60
Terugbetalingen subsidies - BEW	2 156 473,00
(6) Zonder begrotingsweerslag balansverrichtingen	437 118 874,83
Begrotingsresultaat (3) + (5)	609 920 606,73



16. BIJLAGEN

16.1.	VOORSTELLING VAN DE BALANS IN DE VORM VOORGESCHREVEN DOOR HET KB “BOEKHOUDPLAN”	77
16.2.	VOORSTELLING VAN DE RESULTATENREKENING IN DE VORM VOORGESCHREVEN DOOR HET KB “BOEKHOUDPLAN”	81
16.3.	SAMENVATTENDE TABEL VAN DE MATERIËLE EN IMMATERIËLE VASTE ACTIVA.....	84
16.4.	SAMENVATTENDE TABEL VAN DE FINANCIËLE VASTE ACTIVA	89
16.5.	SAMENVATTENDE TABEL VAN DE GEWAARBORGDE SCHULD	91
16.6.	SAMENVATTENDE TABEL VAN DE RESULTATENREKENING.....	92
16.7.	SAMENVATTENDE TABEL VAN DE NIET IN DE BALANS OPGENOMEN RECHTEN EN VERPLICHTINGEN	95
16.8.	SAMENVATTENDE TABEL VAN DE ZAKELIJKE RECHTEN OP ONROERENDE GOEDEREN IN EIGENDOM	96
16.9.	SAMENVATTENDE TABEL VAN DE ZAKELIJKE RECHTEN OP ONROERENDE GOEDEREN IN EIGENDOM (ERFPACHT).....	98
16.10.	SAMENVATTENDE TABEL VAN GEHUURDE/IN MEDE EIGENDOM BEZETEN ONROERENDE GOEDEREN	99
16.11.	METHODOLOGIE VOOR HET OPSTELLEN VAN DE JAARLIJKSE INVENTARIS	100
16.12.	METHODOLOGIE VOOR HET OPSTELLEN VAN DE INVENTARIS VAN HET MEUBILAIR EN HET KANTOORMATERIAAL	104
16.14.	VORDERINGEN GOB – EHA	110
16.15.	SAMENVATTENDE TABEL VAN DE BEGROTINGSFONDEN – FINANCIËLE EN BANKREKENING ZICHT.....	111
16.16.	SAMENVATTENDE TABEL VAN DE BEGROTINGSFONDEN – BEGROTING OPZICHT	116



16.1. VOORSTELLING VAN DE BALANS IN DE VORM VOORGESCHREVEN DOOR HET KB "BOEKHOUDPLAN"

Activa	Rubriek	Boekjaar 2020	Boekjaar 2019	Passiva	Rubriek	Boekjaar 2020	Boekjaar 2019
VASTE ACTIVA				EIGEN VERMOGEN			
Oprichtingskosten - Immateriële vaste activa				Netto-actief of maatschappelijk vermogen - netto pass			
Immateriële vaste activa	202	31 782 719,54	24 323 803,84	Netto-actief of Maatschappelijk vermogen	101	6 108 217 125,84	10 725 656 725,76
				Netto - passief (-)	108	- 1 279 654 341,13	- 5 764 005 779,26
Terreinen en Gebouwen				Gereserveerde eigen fondsen			
Terreinen van gebouwen	220	93 898 628,47	-	Gereserveerde Eigen Fondsen - Financiën / schuld	120	-	168 100 012,68
Terreinen van infrastructuurwerken	221	-	31 631 545,63	Gereserveerde Eigen Fondsen - Gewestelijk vastgoedbeheer	121	-	274 691 532,12
Niet-bebouwde terreinen	222	254 785 577,92	189 184 973,30	Gereserveerde Eigen Fondsen - Economie	122	-	19 049 806,58
Gebouwen	223	13 337 199,84	183 208 894,55	Gereserveerde Eigen Fondsen - Leefmilieu/Energie	123	-	134 548 653,19
Juridisch niet te onderscheiden terreinen en gebouwen	224	15 547 812,77	1 188 824,06	Gereserveerde Eigen Fondsen - Mobiliteit	124	-	98 407 568,26
Bepplantingen	228	52 279 374,48	48 137 868,11	Gereserveerde Eigen Fondsen - Stedenbouw/Grongbeheer	125	-	37 386 765,09
Installaties, machines en uitrusting expl.				Voorzieningen voor toekomstige kosten			
Installaties voor exploitatie	230	26 443 212,14	26 074 359,86	Voorzieningen voor overige risico's en kosten	143	930 341,00	727 717,00
Machines voor exploitatie	231	2 648 883,03	2 215 488,97	Voorzieningen voor geschillen	144	35 710 898,13	36 219 418,81
Meubilair en materieel – Dieren en planten				Voorzieningen voor lopende waarborgen	145	6 367 616,00	6 674 647,00
Rollend materieel	240	641 410,83	836 026,66				
Informatica- en telematicamaterieel	243	13 773 222,25	10 028 253,78				
Kantoormeubilair, -materieel en -machines	244	8 355 714,93	2 560 680,20				
Kunstwerken	247	26 327 002,31	57 648 273,47				
Werken van burgerlijke bouwkund.							
Autosnelwegen, wegen en fietspaden	260	2 539 442 585,33	2 259 441 884,73				
Infrastructuur van het openbaar vervoer	265	3 330 307 785,10	3 328 863 192,18				
Waterzuiveringstations	266	-	-				
Materiële vaste activa in uitvoering							
Diverse activa in uitvoering	217	-	-				
Financiële vaste activa							
Totale participaties in ingezeten onderneming	270	780 130 408,68	706 271 715,50				
Meerderheidsparticipaties in ingezeten ondernemingen	271	4 036 268 241,89	3 709 680 709,08				
Minderheidsparticipaties in ingezeten ondernemingen	272	87 304 387,71	84 367 647,56				



Activa		Rubriek	Boekjaar 2020	Boekjaar 2019	Passiva		Rubriek	Boekjaar 2020	Boekjaar 2019
VORDERINGEN OP MEER DAN EEN JAAR					SCHULDEN OP MEER DAN EEN JAAR				
Andere Vorderingen op meer dan één jaar ten opzichten van niet aan het ARS onderworpen derden					Door de boekhoudkundige entiteit uitgegeven				
Budgettaire voorschotten op meer dan één jaar	284	975 071,02	101 713,06	Eeuwigdurende leningen	170	-			
Waardeverminderingen op ingevolge budgettaire voorschotten op meer dan één jaar (-)	152	- 22 246,40	- 50 474,04	Andere aangegane openbare leningen dan OLOS	172	-			
Tegoeden op bankrekeningen	286	2 056,08	2 056,08	Private leningen op meer dan een jaar	176	5 448 500 000,00	3 371 000 000,00		
Andere leningen (Citydev.brussels)	287	10 000 000,00	10 000 000,00	Andere Schulden op meer dan één jaar ten opzichten aan derden niet onderworpen aan het ARS					
Borgtochten, consignaties en andere deposito's op meer dan één jaar	288	259 181,99		Schulden op meer dan één jaar	184	-	507 268,54		
				Andere schulden	186	553 021,48	-		
				Borgtochten, consignaties en andere deposito's	188	1 243 732,21	896 637,00		
Andere Vorderingen op meer dan één jaar ten opzichten aan derden onderworpen aan het ARS					Andere Schulden op meer dan één jaar ten opzichten aan derden onderworpen aan het ARS				
Budgettaire voorschotten (BGHM/Woningsfonds)	292	944 562 777,67	948 481 945,47	Schulden ingevolge budgettaire voorschotten	193	87 430 573,00	108 290 221,00		
Budgettaire voorschotten (WALLIMAGE/Citydev.brussels)	293	-	-	Andere schulden	197	-	-		
				In contanten gestorte borgtochten, consignaties en andere deposito's	198	347 188,53	370 711,93		
VORDERINGEN OP TEN HOOGSTE EEN JAAR					SCHULDEN OP TEN HOOGSTE EEN JAAR				
Vorderingen op ten hoogste één jaar : niet aan het ARS onderworpen Derden					Ten opzichte van niet aan het ARS onderworpen derden				
Vorderingen op derden ingevolge de levering van goederen en diensten	400	301 725 434,10	523 262 108,97	Schulden ingevolge aankoop goederen diensten	440	177 602 662,12	119 330 627,57		
Waardeverminderingen op ingevolge levering van goederen en diensten (-)	151	- 22 807 125,65	- 16 611 195,10	Fiscale schulden	441	-	-		
Fiscale schuldvorderingen	401	524 470 590,46	125 766 820,48	Voor rekening van die derden geheven belastingen en taksen	442	468 419 466,37	427 416 131,06		
Waardeverminderingen op fiscale schuldvorderingen (-)	154	- 32 111 256,76	- 41 714 441,20	Roerende en Onroerende voorheffing	443	-	-		
Budgettaire voorschotten	403	-	-	Dir. en indire bezoldigingen van het person.	444	8 060 329,64	7 079 756,65		
				Andere schulden	447	-	-		
				Borgtochten, consignaties en andere deposito'	449	35 147 647,39	41 024 278,76		
Vorderingen op meer dan één jaar welke binnen de komende 12 maanden vervallen					Schulden op meer dan één jaar welke binnen de komende 12 maanden vervallen				
Budgettaire voorschotten	414	-	840,16	Andere leningen en schulden	457	3 359 946,54	1 247 126,97		
Andere leningen en vorderingen	417	-	3 700,37	Borgtochten, consignaties en andere deposito'	458	75 000,00	72 817 209,30		



Activa	Rubriek	Boekjaar 2020	Boekjaar 2019	Passiva	Rubriek	Boekjaar 2020	Boekjaar 2019
Vorderingen op ten hoogste een jaar aan derden onderworpen aan het ARS onderworpen derden				Schulden op ten hoogste een jaar ten opzichte van aan het ARS onderworpen derden			
Ingevolge de levering van goederen en diensten	420	1 203 054,26	1 513 868,72	Ingevolge de aankoop van goederen en diensten	460	125 266 911,64	6 910 887,93
Budgettaire voorschotten	424	2 148 008,89	30 237 450,17	Fiscale schulden - andere institutionele groep	463	33 703,29	28 408,78
Waardeverminderingen op andere vorderingen op ten hoogste één jaar (-)	159	- 2 148 008,90	-	Borgtochten, consignaties en andere deposito'	468	1 369 113 406,24	1 469 191 112,87
Leningen en voorschotten toegestaan door de thesaurie	426	-	-	Borgtochten, consignaties en andere deposito' - andere institutionele groep	469	1 361 587,77	217 329,08
Vorderingen op meer dan één jaar welke binnen de komende 12 maanden vervallen op aan het ARS onderworpen derde				Andere schulden			
Budgettaire voorschotten behorend dezelfde IG	432	28 919 167,80	-		477	-	-
FINANCIËLE BELEGGINGEN OP TEN HOOGSTE 1 JAAR				FINANCIËLE LENINGEN OP TEN HOOGSTE 1 JAAR			
Schatkistcertificaten, schatkistbons en analoge effecten				Leningen op meer dan één jaar uitgegeven of overgenomen door de boekhoudkundige entiteit welke binnen de komende twaalf maanden vervallen			
Door de Federale Overheid in EUR uitgegeven	521	-	-	Private leningen op meer dan één jaar welke	516	180 500 000,00	206 000 000,00
Door de Gemeenschappen/Gewesten/eronder ressorterende	524	-	-				
Effecten andere dan aandelen	525	381 250 000,00	-				
Bank- en postrekeningen op zicht				Schatkistcertificaten, schatkistbons			
Postrekeningen	551	-	-	Andere analoge effecten	533	776 500 000,00	580 000 000,00
Zichtrekeningen in EUR bij andere ingezetenen	552	176 991 899,93	-				
Kassen met contanten en gelijkaardige activa	556	-	-	Bij banken aangegane leningen op ten hoogste een jaar			
				Bij andere ingezetenen Kredietinstellingen	572	-	154 367 337,61
Te incasseren vervallen waarden - Interne financiële overboeken							
Te incasseren vervallen waarden	557	-	-				
Interne financiële overboekingen	558	-	-				
Afgeleide financiële instrumenten andere dan degene die reeds werden toegerekend in de klassen 1, 2, 4, of 0 en in de subklassen 50 tot en met 57 (actiefrekeningen)				Afgeleide financiële instrumenten andere dan degene die reeds werden toegerekend in de klassen 1, 2, 4, of 0 en in de subklassen 50 tot en met 57 (passiefrekeningen)			
Optionele afgeleide financiële instrumenten waarvan de optie slaat op de toekomstige schulden of de drivaten verbonden met de toekomstige schulden	583	-	111 589,00	Optionele afgeleide financiële instrumenten waarvan de optie slaat op de toekomstige schulden of de drivaten verbonden met de toekomstige schulden	593	4 388 718,00	4 356 961,00



Activa	Rubriek	Boekjaar 2020	Boekjaar 2019	Passiva	Rubriek	Boekjaar 2020	Boekjaar 2019
WACHT EN REGULARISATIETREKINGEN VAN HET ACTIEF				WACHT- EN REGULARISATIETREKINGEN VAN HET PASSIEF			
Wacht- en regularisatierekeringen van het actief				Wacht- en regularisatierekeringen van het passief			
Over te dragen financiële kosten	481	42 062 544,27	1 430 627,29	Gelopen maar niet vervallen financiële kosten	491	53 516 740,50	65 708 653,80
Gelopen maar niet vervallen financiële opbrengsten	482	4 229 641,21	36 827 498,25	Over te dragen financiële opbrengsten	492	26 691 062,57	-
Over te dragen niet-financiële kosten	485	14 076 847,75	119 544 510,64	Gelopen maar niet vervallen niet-financiële kosten	495	28 472 560,41	-
Gelopen maar niet vervallen niet-financiële opbrengsten	486	40 028 898,99	-	Over te dragen niet-financiële opbrengsten	496	60 962 109,33	30 355 032,72
Wachtrekeningen met normalerwijze een debetsaldo	488	-	-	Wachtrekeningen met normalerwijze een creditsaldo	498	27 302,94	-
TOTAAL ACTIVA		13 729 090 703,93	12 404 572 759,80	TOTAAL PASSIVA		13 729 090 703,93	12 404 572 759,80



16.2. VOORSTELLING VAN DE RESULTATENREKENING IN DE VORM VOORGESCHREVEN DOOR HET KB "BOEKHOUDPLAN"

	Rubriek	Boekjaar 2020	Boekjaar 2019		Rubriek	Boekjaar 2020	Boekjaar 2019
RESULTATENREKENING VAN DE COURANTE VERRICHTINGEN INZAKE KOSTEN EN OPBRENGSTEN							
COURANTE KOSTEN				COURANTE OPBRENGSTEN			
PRODUCTIE- EN EXPLOITATIEKOSTEN				PRODUCTIE- EN EXPLOITATIEOPBRENGSTEN			
Aanwending van consumptiegoederen en diensten van derden voor bewerking of doorverkoop				Vente de biens fabriqués par l'entité et de marchandises acquises en vue de leur revente			
Aankopen van hulpstoffen voor bewerking	601	56 307,29	-	Verkopen van vervaardigde goederen	700	17 641,17	29 248,14
Aankopen van diensten	602	33 228,94	-	Bijkomstige verkopen van bosbouw	707	1 179 824,51	1 028 636,69
Aankopen bestemd voor doorverkoop	603	-	-				
Andere toepassingen van verbruiksgoederen en van diensten van derden				Gefactureerde prestaties van diensten			
Erelonen, vergoedingen voor geleverde	610	52 822 538,51	49 313 531,53	Forfaitaire en getarifeerde rechten en retributies die de tegenhanger vormen van geleverde diensten	710	11 028 639,30	11 959 563,94
Terugbetalingen van individuele en collectieve onkosten, compensatoire onkostenvergoedingen en allerhande beheerskosten	611	4 750 756,78	10 079 543,91	Studies, opzoeken en enquêtes	711	122 946,91	112 407,91
Courante kosten voor lokalen	612	24 739 070,70	22 949 052,84	Tussenkomen van de leerlingen/studenten of van hun families in de onderwijsuitgaven	712	88 334,00	147 006,00
Courante kantoorkosten	613	10 711 880,37	13 191 672,28	Toegangsbewijzen, ingangsprijzen, abonnementen en andere tussenkomen van derden op cultureel en sportief gebied	713	-	-
Energieverbruik	614	7 363 284,84	7 097 353,42	Beschermings-, bewakings- en beveiligingsopdrachten uitgevoerd voor rekening van derden	714	3 394 256,80	-
Specifieke courante kosten voor informatica	615	5 586 797,04	7 774 240,85	Factureringen aan derden	715	-	-
Andere kosten	616	4 838 854,02	3 670 314,75	Andere terugvorderingen	716	6 343 346,16	9 002 904,86
Specifieke courante kosten gemaakt voor werken van burgerlijke bouwkunde	617	66 601 212,13	64 309 229,41	Verlenen van niet-forfaitaire diensten	717	100 000,00	352 597,98
Directe en indirecte bezoldigingen van het personeel en van daarmee gelijkgestelde personen				Bijdragen verschuldigd aan de boekhoudkundige entiteit voor het bekomen van haar financiële waarborg			
Salarissen en weddes	621	128 383 761,35	121 849 105,58	Verhuringen van gebouwen, meubilair en materieel	719	1 555 726,97	1 179 632,36
Bezoldigingen in natura van het personeel	622	5 878 617,45	5 740 273,08				
Aan Instellingen van Sociale Zekerheid te	623	24 002 099,55	23 508 702,11				
Aan andere entiteiten dan Instellingen van	624	25 755,51	26 423 520,71				
Andere sociale werkgeversbijdragen	629	27 330 173,73	248 743,85				
Economische afschrijvingen							
Afschrijvingen op immateriële vaste activa	631	11 480 297,17	14 458 326,00				
Afschrijvingen op gebouwen / terreinen	632	5 371 130,07	8 079 291,01				
Afschrijvingen op bebouwde terreinen	633	106 280,88	-				
Afschrijvingen op installaties, machines	634	873 941,21	2 950 918 173,82				
Afschrijvingen op meubilair en materieel	635	5 142 114,69	4 670 250,55				
Afschrijvingen op werken van burgerlijke	637	246 036 270,90	362 286 359,09				



	Rubriek	Boekjaar 2020	Boekjaar 2019		Rubriek	Boekjaar 2020	Boekjaar 2019
ECONOMISCHE SUBSIDIES AAN DE PRODUCTIE				BELASTINGEN OP DE PRODUCTIE EN DE INVOER			
Subsidies aan de producenten die verband houden met de prijzen van de producten	640	207 740 353,56	-	Belasting op de inverkeerstelling,	723	218 106 483,44	188 340 317,49
Aan producenten voorwaardelijk toegekende exploitatiesubsidies	641	224 405 399,98	68 734 047,00	Taksen op milieuhinder en ter verbetering van het leefmilieu	724	35 529 634,19	35 356 883,46
Subsidies die overeenkomen met rente	642	529 217,25	-	Registratierechten, Zegelrechten	725	678 268 096,37	578 356 782,31
Aan de producenten met het oog de vermindering van de vervuiling en de verbetering van het milieu	643	764 408,28	12 756,95	Taksen op exploitatie	726	30 251 525,58	41 750 602,26
Aan de producenten voor de dekking van	644	34 541 408,99	-	Administratieve taksen	727	3 981 840,01	32 189 873,71
				Kijk- en Luistergeld (Totaliteit)	728	661 773,30	186 822,57
				Allerhande belastingen en rechten op de productie en de invoer	729	29 722 416,54	
BELASTINGEN EN TAKSEN TEN LASTE VAN DE BOEKHOUDKUNDIGE ENTITEIT				COURANTE BELASTINGEN OP INKOMEN EN OP VERMOGEN			
Onroerende voorheffingen en allerhande taksen	619	52 235 479,16	34 064 600,30	Personenbelasting (PB)	730-733	865 727 219,04	1 513 426 827,30
Verschuldigde belastingen op roerende inkomsten van de boekhoudkundige entiteit	659	398 602,33	404 196,15	Onroerende Voorheffing (OV)	734	23 591 709,59	23 631 239,48
				Schiet-, jacht- en visvergunningen	738	6 454,72	4 798,04
				Allerhande courante belastingen op inkomen en op vermogen geheven door de Overheid	739	322 672 574,13	93 268 731,03
INTERESTEN EN ANDERE COURANTE FINANCIËLE LASTEN				TE ONTVANGEN EN ANDERE COURANTE FINANCIËLE INKOMSTEN			
Gelopen interesten op openbare leningen	650	140 339 776,80	147 874 251,71	Gelopen interesten op toegestane private leningen	754	16 062 592,00	5 104 810,71
Gelopen interesten op borgtochten	651	4 455,22	-	Gelopen interesten, borgtochten, consignaties	755	5 558 928,43	2 482 401,02
Gelopen interesten op borgtochten	654	2 530 828,06	5 316 787,32	Op de periode toe te rekenen prorata's van uitgifte-, aankoop- en omruilingsverschillen	756		111 589,00
Andere gelijkaardige interesten en kosten	655	12 451,37	-	Huurprijzen van terreinen - erfpachtvergoedingen	758	7 390,83	7 341,39
Op de periode toe te rekenen prorata's van uitgifte-, aankoop- en omruilingsverschillen	656		4 356 961,00	Dividenden en andere kapitaalbezoldigingen	759		-66 393 880,00
Huurprijzen van terreinen en erfpachtvergoedingen voor terreinen	658	10 700,92	10 699,92				
SOCIALE PRESTATIES							
Andere toegekende geldelijke sociale	668	9 344 536,56	10 091 357,93				
Verstrekke of terugbetaalde sociale prestatie	669	6 014 882,67	27 790 032,72				
ANDERE INKOMENSOVERDRACHTEN DAN SOCIALE PRESTATIES				ANDERE INKOMENSOVERDRACHTEN DAN BELASTINGEN EN SOCIALE BEDRAGEN			
Inkomensoverdrachten aan derden niet onderworpen aan het ARS				Inkomensoverdrachten aan derden niet onderworpen aan het ARS			
Inkomensoverdrachten aan Ondernemingen en IZW	649	175 670,00	18 493 065,60	Afkomstig van Ondernemingen	760	36 736 025,06	33 449 838,00
Inkomensoverdrachten aan Gezinnen	670	92 427 006,42	93 312 968,10	Afkomstig van gezinnen	761	29 427 669,76	1 820 963,65
Inkomensoverdrachten aan IZW's ten dienste van de gezinnen	671	77 120 217,71	71 104 129,38	Afkomstig van de rest van de wereld	762	3 862,02	34 239,08
Inkomensoverdrachten aan de Rest van de wereld	672	700 123,91	1 638,12	Afkomstig van de Lagere Overheden	764	90 000,00	254 586,47
Inkomensoverdrachten aan de Lagere Overheden	674	566 296 865,12	726 916 669,11				
Inkomensoverdrachten aan het Autonoom Onderwijs	675	61 043,42	302 241,98				
Inkomensoverdrachten aan derden onderworpen aan het ARS				Inkomensoverdrachten aan derden onderworpen aan het ARS			
Inkomensoverdrachten aan andere Institutionele Overheden	676	1 428 455,88	1 361 624,42	Inkomensoverdrachten binnen de Boekhoudkundige entiteit	766	-	-



	Rubriek	Boekjaar 2020	Boekjaar 2019		Rubriek	Boekjaar 2020	Boekjaar 2019
Inkomensoverdrachten aan andere Institutionele Overheden	677	769 483 953,90	447 531 491,13	Inkomensoverdrachten van een andere Institutionele Groep	767	1 403 059 897,96	978 215 089,25
Inkomensoverdrachten aan andere boekhoudkundige entiteiten	679	2 050 784 305,66	1 939 783 919,31	Inkomensoverdrachten aan de boekhoudkundige entiteit afkomstig van andere boekhoudkundige entiteiten van dezelfde Institutionele Groep	769	1 808 469,43	19 459 584,71
TOTAAL VAN DE COURANTE KOSTEN		4 869 484 516,31	7 294 031 122,94	TOTAAL VAN DE COURANTE OPBRENGSTEN		3 725 105 278,22	3 506 493 213,66
RESULTATENREKENING VAN DE KAPITAALVERRICHTINGEN INZAKE KOSTEN EN OPBRENGSTEN							
KAPITAALKOSTEN				PRODUITS EN CAPITAL			
VERMOGENSHEFFINGEN				IMPOTS EN CAPITAL			
Vermogensheffingen verschuldigd door de boekhoudkundige entiteit	687	-	-	Successierechten	771	396 234 442,25	393 740 864,16
				Schenkingsrechten	773	68 483 426,25	59 520 131,76
				Andere vermogensheffingen	777	1 583 651,11	1 532 340,61
ANDERE KAPITAALOVERDRACHTEN				ANDERE KAPITAALOVERDRACHTEN			
Ann derden niet onderworpen aan het ARS				Vanwege derden niet onderworpen aan het ARS			
Kapitaaloverdrachten aan Ondernemingen	680	101 125 195,06	111 436 652,02	Afkomstig van Ondernemingen	780	-	5 066 710,95
Kapitaaloverdrachten aan Gezinnen	681	35 040 736,52	34 880 196,93	Afkomstig van gezinnen	781	316 781,05	2 930,35
Kapitaaloverdrachten aan de rest van de Wereld	682	-	-	Afkomstig van de rest van de wereld	782	7 520 641,97	12 886 283,61
Kapitaaloverdrachten aan de Lagere Overheden	684	65 144 122,66	75 606 351,05	Afkomstig van de lagere overheden	784	1 207 411,59	245 453,12
Kapitaaloverdrachten aan Instellingen	685	220 472,66	496 888,45				
Ann derden onderworpen aan het ARS				Vanwege derden onderworpen aan het ARS			
Aan andere Institutionele overheden	686	460 415,56	265 219,26	Afkomstig van boekhoudkundige entiteiten van dezelfde Institutionele groep	787	-	1 800 581,64
Aan andere Institutionele overheden	687	-	632 451,76	Afkomstig van boekhoudkundige entiteiten van dezelfde Institutionele groep	789	53 854,13	62 605,61
Aan andere boekhoudkundige entiteiten	689	517 042 201,48	573 991 878,51				
KAPITAALVERLIEZEN				KAPITAALWINSTEN			
Kapitaalverliezen op verkopen vaste activa	690	1 132,42	207 163,30	Winst op verkoop van immateriële en materiële vast activa	790	35 346 347,25	381 466 454,72
Kapitaalverliezen op financiële transacties	692	1 540,27	1 084,66	Gerealiseerde Kapitaalwinsten of financiële transacties	792	146,83	4 781 812,88
Kapitaalverliezen op vorderingen	693	113 973 873,22	581 252,77	Vastgestelde kapitaalwinsten ingevolge verjaring van schulden	793	92 411,90	23 740,00
Herwaarderingsminderwaarden op fin. activa	696	3 025 777,21	2 088 945,25	Herwaarderingsmeerwaarden op financiële activ	796	1 648 211,93	3 105 423,83
Waardeverminderingen op activa	697	21 051 901,49	37 292 866,32	Herschikking van bestanddelen van de balans	798	208 712 011,56	152,67
TOTAAL VAN DE KAPITAALKOSTEN		857 087 368,55	837 480 950,28	TOTAAL VAN DE KAPITAALOPBRENGSTEN		721 199 337,82	864 235 485,91
SAMENVATTENDE REKENINGEN VAN DE ECONOMISCHE RESULTATEN EN BESTEMMING VAN HET GLOBAAL SALDO							
TOTAAL VAN DE COURANTE KOSTEN		4 869 484 516,31	7 294 031 122,94	TOTAAL VAN DE COURANTE OPBRENGSTEN		3 725 105 278,22	3 506 493 213,66
TOTAAL VAN DE KAPITAALKOSTEN		857 087 368,55	837 480 950,28	TOTAAL VAN DE KAPITAALOPBRENGSTEN		721 199 337,82	864 235 485,91
DOTATIES AAN DE VOORZIENINGEN VOOR RISICO'S EN TOEKOMSTIGE KOSTEN	699	-815 551,69	638 838 514,19	TERUGNEMINGEN AAN DE EIGEN GERESERVEERDE FONDSSEN	799	-202 624,00	859 182,00
				VERMINDERING VAN HET NETTO-ACTIEF	799	1 279 654 341,13	4 398 762 705,84
ALGEMEEN TOTAAL		5 725 756 333,17	8 770 350 587,41	ALGEMEEN TOTAAL		5 725 756 333,17	8 770 350 587,41



16.3. SAMENVATTENDE TABEL VAN DE MATERIËLE EN IMMATERIËLE VASTE ACTIVA

RUBRIEKEN	IMMATERIËLE VASTE ACTIVA		MATERIËLE VASTE ACTIVA			
	Computerprogrammatuur		Wegterreinen - aanplantingen en grasinzaaïngen		Terreinen en gebouwen	
	2020	2019	2020	2019	2020	2019
Aanschaffingswaarde						
Per einde van het vorig boekjaar:	74 607 072,97	60 733 921,38	48 137 868,11	46 005 928,85	467 794 185,89	438 838 446,92
Mutaties tijdens het boekjaar:	20 812 315,00	13 873 151,59	4 141 506,37	2 131 939,26	68 889 327,54	28 955 738,97
Aanschaffingen	20 974 182,84	20 202 348,61	4 141 506,37	2 131 939,26	57 606 234,04	29 561 794,92
Overdrachten en buitengebruikstellingen	- 516 551,29	- 6 329 197,02			- 54 139 839,69	- 606 055,95
Overboekingen van een post naar een andere	354 683,45	-	-	-	65 422 933,19	-
Per einde van het boekjaar:	95 419 387,97	74 607 072,97	52 279 374,48	48 137 868,11	536 683 513,43	467 794 185,89
Herwaarderingsmeerwaarden						
Per einde van het vorig boekjaar:						
Mutaties tijdens het boekjaar:						
Geboekt						
Verworven van derden						
Afgeboekt						
Overgeboekt van een post naar een andere (+)/(-)						
Per einde van het boekjaar:						
Afschrijvingen en herwaarderingsminderwaarden						
Per einde van het vorig boekjaar:	52 318 239,10	39 779 277,22	-	-	62 579 948,40	54 500 657,39
Mutaties tijdens het boekjaar:	11 318 429,33	12 538 961,88	-	-	40 321 464,97	8 079 291,01
Geboekt	11 376 857,90	14 458 326,00			8 015 873,68	8 079 291,01
Teruggenomen						
Verworven van derden						
Afgeboekt na overdrachten en buitengebruikstellingen	- 413 112,02	- 1 919 364,12			- 32 709 558,85	-
Overgeboekt van een post naar een andere (+)/(-)	354 683,45	-	-	-	65 015 150,14	-
Per einde van het boekjaar:	63 636 668,43	52 318 239,10	-	-	102 901 413,37	62 579 948,40
NETTO BOEKWAARDE	31 782 719,54	22 288 833,87	52 279 374,48	48 137 868,11	433 782 100,06	405 214 237,49



RUBRIEKEN	MATERIËLE VASTE ACTIVA									
	Werken van burgerlijke bouwkunde									
	Wegconstructies		Brug-en viaductconstructies		Fietspadconstructies		Infrastructuur van het openbaar vervoer (METRO)		Tunnels	
BOEKJAAR	2020	2019	2020	2019	2020	2019	2020	2019	2020	2019
Aanschaffingswaarde										
Per einde van het vorig boekjaar:	1 038 140 750,48	1 007 637 949,61	3 570 572 333,20	3 570 572 333,20	38 303 644,24	27 435 284,91	2 698 854 686,45	2 671 861 241,28	749 672 636,41	647 005 209,97
Mutaties tijdens het boekjaar:	408 262 954,10	30 502 800,87	-3 013 043 403,61	-	15 361 164,71	10 868 359,33	- 224 309 378,92	26 993 445,17	806 414 140,43	102 667 426,44
Aanschaffingen	20 646 002,68	30 502 800,87	48 589,20	-	6 178 485,40	10 868 359,33	21 065 315,76	26 993 445,17	107 667 298,21	102 667 426,44
Overdrachten en buitengebruikstellingen	-16 442,00								-	-
Overboekingen van een post naar een andere	387 633 393,42		-3 013 091 992,81		9 182 679,31		- 245 374 694,68		698 746 842,22	
Per einde van het boekjaar:	1 446 403 704,58	1 038 140 750,48	557 528 929,59	3 570 572 333,20	53 664 808,95	38 303 644,24	2 474 545 307,53	2 698 854 686,45	1 556 086 776,84	749 672 636,41
Herwaarderingsmeerwaarden										
Per einde van het vorig boekjaar:										
Mutaties tijdens het boekjaar:			1 216 460,00						184 923 973,00	217 133 152,53
Geboekt			1 216 460,00						184 923 973,00	217 133 152,53
Verworven van derden										
Afgeboekt										
Overgeboekt van een post naar een andere (+)/(-)										
Per einde van het boekjaar:			1 216 460,00						184 923 973,00	217 133 152,53
Afschrijvingen en herwaarderingsminderwaarden										
Per einde van het vorig boekjaar:	85 384 852,10	56 897 650,75	3 286 257 359,60	265 396 388,13	2 407 182,74	1 457 456,27	632 714 156,29	578 395 749,16	68 785 712,19	44 919 998,72
Mutaties tijdens het boekjaar:	416 083 847,29	28 487 201,35	-3 001 938 404,40	3 020 860 971,47	10 189 155,51	949 726,47	- 195 883 843,90	54 318 407,13	512 137 131,22	23 865 713,47
Geboekt	28 451 037,47	28 487 201,35	11 153 588,41	3 020 860 971,47	1 006 476,20	949 726,47	49 490 850,78	54 318 407,13	30 523 441,53	23 865 713,47
Teruggenomen										
Verworven van derden										
Afgeboekt na overdrachten en buitengebruikstellingen	- 583,60		-	-					-	-
Overgeboekt van een post naar een andere (+)/(-)	387 633 393,42		-3 013 091 992,81		9 182 679,31	-	-245 374 694,68		481 613 689,69	
Per einde van het boekjaar:	501 468 699,39	85 384 852,10	284 318 955,20	3 286 257 359,60	12 596 338,25	2 407 182,74	436 830 312,39	632 714 156,29	580 922 843,41	68 785 712,19
NETTO BOEKWAARDE	944 935 005,19	952 755 898,38	274 426 434,39	284 314 973,60	41 068 470,70	35 896 461,50	2 037 714 995,14	2 066 140 530,16	1 160 087 906,43	898 020 076,75



RUBRIEKEN	MATERIËLE VASTE ACTIVA							
	Installaties, Machines en uitrusting voor exploitaties							
	Weguitrusting (verkeersborden, veiligheidsstootbanden,...)		Métro (uitrusting)		Bijzondere technieken		Andere installaties en uitrusting	
BOEKJAAR	2020	2019	2020	2019	2020	2019	2020	2019
Aanschaffingswaarde								
Per einde van het vorig boekjaar:	19 445 119,79	19 406 269,59	1 548 141 190,23	1 459 877 497,86	134 158 603,74	120 639 592,32	45 381 362,37	38 094 582,85
Mutaties tijdens het boekjaar:	15 762 201,69	38 850,20	477 531 546,16	88 263 692,37	157 944 993,64	13 519 011,42	6 513 266,59	7 286 779,52
Aanschaffingen	28 493,55	38 850,20	60 322 272,81	88 263 692,37	13 290 048,33	13 519 011,42	28 567 487,95	7 409 120,16
Overdrachten en buitengebruikstellingen			-	-	-	-	- 6 894 166,55	- 122 340,64
Overboekingen van een post naar een andere	15 733 708,14		417 209 273,35		144 654 945,31		-15 160 054,81	-
Per einde van het boekjaar:	35 207 321,48	19 445 119,79	2 025 672 736,39	1 548 141 190,23	292 103 597,38	134 158 603,74	51 894 628,96	45 381 362,37
Herwaarderingsmeerwaarden								
Per einde van het vorig boekjaar:								
Mutaties tijdens het boekjaar:					7 679 124,00	40 605 479,87		
Geboekt					7 679 124,00	40 605 479,87		
Verworven van derden								
Afgeboekt								
Overgeboekt van een post naar een andere (+)/(-)								
Per einde van het boekjaar:					7 679 124,00	40 605 479,87		
Afschrijvingen en herwaarderingsminderwaarden								
Per einde van het vorig boekjaar:	11 830 913,23	8 077 395,41	295 494 130,43	194 829 521,13	94 113 128,04	64 709 468,81	17 091 513,54	13 148 672,51
Mutaties tijdens het boekjaar:	7 062 623,82	3 753 517,82	515 333 715,39	100 664 609,30	123 625 760,19	29 403 659,23	- 4 912 009,04	3 942 841,03
Geboekt	3 408 958,80	3 753 517,82	97 716 658,99	100 664 609,30	19 576 294,75	29 403 659,23	2 872 022,87	3 986 418,17
Teruggenomen								
Verworven van derden								
Afgeboekt na overdrachten en buitengebruikstellingen					-	-	- 4 704 020,22	-43 577,14
Overgeboekt van een post naar een andere (+)/(-)	3 653 665,02		417 617 056,40		104 049 465,44		- 3 080 011,69	
Per einde van het boekjaar:	18 893 537,05	11 830 913,23	810 827 845,82	295 494 130,43	217 738 888,23	94 113 128,04	12 179 504,50	17 091 513,54
NETTO BOEKWAARDE	16 313 784,43	7 614 206,56	1 214 844 890,57	1 252 647 059,80	82 043 833,15	80 650 955,57	39 715 124,46	28 289 848,83



RUBRIEKEN	MATERIËLE VASTE ACTIVA						
	Meubilair en materieel		Andere materiële vaste activa		Materiële vaste activa in uitvoering		
	BOEKJAAR	2020	2019	2020	2019	2020	2019
Aanschaffingswaarde							
Per einde van het vorig boekjaar:	25 989 581,09	23 704 767,94	65 272 883,25	65 077 881,74	-	-	
Mutaties tijdens het boekjaar:							
Aanschaffingen	14 668 381,16	2 371 231,52	- 7 466 740,86	195 001,51	-	-	
Overdrachten en buitengebruikstellingen	- 2 860 319,64	- 86 418,37	-	196 226,51	-	-	
Overboekingen van een post naar een andere	- 492 224,72	-	- 7 656 758,98	-	-	-	
Per einde van het boekjaar:	37 305 417,89	25 989 581,09	57 806 142,39	65 272 883,25	-	-	
Herwaarderingsmeerwaarden							
Per einde van het vorig boekjaar:							
Mutaties tijdens het boekjaar:							
Geboekt							
Verworven van derden							
Afgeboekt							
Overgeboekt van een post naar een andere (+)/(-)							
Per einde van het boekjaar:							
Afschrijvingen en herwaarderingsminderwaarden							
Per einde van het vorig boekjaar:	12 718 430,09	8 121 785,99	7 656 758,98	7 656 758,98	-	-	
Mutaties tijdens het boekjaar:							
Geboekt	1 816 639,79	4 596 644,10	- 7 656 758,98	-	-	-	
Teruggenomen	4 835 679,65	4 670 250,55	-	-	-	-	
Verworven van derden			-	-	-	-	
Afgeboekt na overdrachten en buitengebruikstellingen	- 2 526 815,14	- 73 606,45	-	-	-	-	
Overgeboekt van een post naar een andere (+)/(-)	- 492 224,72	-	- 7 656 758,98	-	-	-	
Per einde van het boekjaar:	14 535 069,88	12 718 430,09	-	7 656 758,98	-	-	
NETTO BOEKWAARDE	22 770 348,01	13 271 151,00	57 806 142,39	57 616 124,27	-	-	



RUBRIEKEN	ALGEMENE TOTAAL						
	IMMATERIËLE VASTE ACTIVA		MATERIËLE VASTE ACTIVA		TOTAAL		
	BOEKJAAR	2020	2019	2020	2019	2020	2019
Aanschaffingswaarde							
Per einde van het vorig boekjaar:		74 607 072,97	60 733 921,38	10 449 864 845,25	10 136 156 987,04	10 524 471 918,22	10 196 890 908,42
Mutaties tijdens het boekjaar:		20 812 315,00	13 873 151,59	- 1 272 682 585,36	313 707 858,21	- 1 251 870 270,36	327 581 009,80
Aanschaffingen		20 974 182,84	20 202 348,61	334 420 133,58	314 523 898,17	355 394 316,42	334 726 246,78
Overdrachten en buitengebruikstellingen		- 516 551,29	- 6 329 197,02	- 63 910 767,88	- 816 039,96	- 64 427 319,17	- 7 145 236,98
Overboekingen van een post naar een andere		354 683,45	-	- 1 543 191 951,06	-	- 1 542 837 267,61	-
Per einde van het boekjaar:		95 419 387,97	74 607 072,97	9 177 182 259,89	10 449 864 845,25	9 272 601 647,86	10 524 471 918,22
Herwaarderingsmeerwaarden							
Per einde van het vorig boekjaar:						-	-
Mutaties tijdens het boekjaar:				193 819 557,00	257 738 632,40	193 819 557,00	257 738 632,40
Geboekt				193 819 557,00	257 738 632,40	193 819 557,00	257 738 632,40
Verworven van derden						-	-
Afgeboekt						-	-
Overgeboekt van een post naar een andere (+)/(-)						-	-
Per einde van het boekjaar:				193 819 557,00	257 738 632,40	193 819 557,00	257 738 632,40
Afschrijvingen en herwaarderingsminderwaarden							
Per einde van het vorig boekjaar:		52 318 239,10	39 779 277,22	4 577 034 085,63	1 298 111 503,25	4 629 352 324,73	1 337 890 780,47
Mutaties tijdens het boekjaar:		11 318 429,33	12 538 961,88	- 1 583 820 678,14	3 278 922 582,38	- 1 572 502 248,81	3 291 461 544,26
Geboekt		11 376 857,90	14 458 326,00	257 050 883,13	3 279 039 765,97	268 427 741,03	3 293 498 091,97
Teruggenomen		-	-	-	-	-	-
Verworven van derden		-	-	-	-	-	-
Afgeboekt na overdrachten en buitengebruikstellingen		- 413 112,02	- 1 919 364,12	- 39 940 977,81	- 117 183,59	- 40 354 089,83	- 2 036 547,71
Overgeboekt van een post naar een andere (+)/(-)		354 683,45		- 1 800 930 583,46	-	- 1 800 575 900,01	-
Per einde van het boekjaar:		63 636 668,43	52 318 239,10	2 993 213 407,49	4 577 034 085,63	3 056 850 075,92	4 629 352 324,73
NETTO BOEKWAARDE		31 782 719,54	22 288 833,87	6 377 788 409,40	6 130 569 392,02	6 409 571 128,94	6.152.858.225,89



16.4. SAMENVATTENDE TABEL VAN DE FINANCIËLE VASTE ACTIVA

Nr. vast actief	Ondernemingsnummer	Deelnemingspercentage 31/12/2020	Vennootschap of Instelling Naam	Door het BHG niet volgestort kapitaal 31/12/20 (ex n)	Waarde van de deelneming van het BHG op 31/12/2020	Waarde van de deelneming van het BHG op 31/12/2019	Kapitaalwijzigingen*	(Annulatie van meerwaarde)/ Terrugneming van waardevermindering	Meer- of (min)waarde	Gecumuleerde meer- of (min)waarde
11080000003	241 347 282	100,00%	Net Brussel (GAN)	-	131 866 869,15	149 703 532,66	-	(17 836 663,51)	-	59 888 045,68
11080000004	239 843 188	100,00%	ACTIRIS	-	168 354 270,35	146 716 817,15	-	-	21 637 453,20	149 836 538,77
11080000009	-	100,00%	Fonds voor de financiering van het waterbeleid	-	90 057 857,00	88 496 257,00	-	-	1 561 600,00	90 057 857,00
11080000006	236 916 956	100,00%	Leefmilieu brussel	-	98 730 355,59	87 578 665,77	-	-	11 151 689,82	98 730 355,59
11080000005	241 570 679	100,00%	Brusselse Hoofdstedelijke Dienst voor Brandbestrijding en Dringende Medische Hulp	-	94 191 323,00	82 486 019,64	-	-	11 705 303,36	73 463 299,91
11080000010	870 532 933	100,00%	Instituut ter bevordering van het Wetenschappelijk Onderzoek en de Innovatie van Brussel	-	60 753 856,38	61 258 856,30	-	(504 999,92)	-	60 753 856,38
11080000018	664 962 516	100,00%	Brussels preventie en veiligheid (BPV)	-	60 469 351,00	42 958 535,33	-	-	17 510 815,67	60 469 351,00
11080000007	240 678 477	100,00%	Centrum voor Informatica voor het Brussels Gewest (CIBG)	-	29 450 575,83	27 082 059,00	-	-	2 368 516,83	29 450 575,83
11080000016	664 820 875	100,00%	Brussels Planningsbureau (BPB)	-	14 500 624,00	8 006 126,00	-	-	6 494 498,00	14 500 624,00
11080000015	678 485 603	100,00%	Brussels Agentschap voor de Ondersteuning van het Bedrijfsleven (BAOB)	-	7 776 217,00	4 574 807,00	(500,00)	-	3 201 910,00	7 714 717,00
11080000014	806 001 011	100,00%	Brussels Gas en Elektriciteit (BRUGEL)	-	4 955 471,00	4 548 177,00	-	-	407 294,00	4 955 471,00
11080000008	253 777 437	100,00%	Economische en Sociale Raad voor het Brussels Hoofdstedelijk Gewest (ESRBHG)	-	2 409 030,67	2 105 683,65	-	-	303 347,02	2 409 030,67
11080000011	833 260 781	100,00%	Parkeeragentschap van het Brussels Hoofdstedelijk Gewest	-	16 614 607,71	756 179,00	-	305 321,00	15 553 107,71	15 553 107,71
-	266 998 636	100,00%	Brussels WaarborgFonds	-	-	-	-	-	-	-
Subtotaal volledige participaties				-	780 130 408,68	706 271 715,50	(500,00)	(18 036 342,43)	91 895 535,61	667 782 830,54
11120000000	247 499 953	99,29%	Maatschappij voor het Intercommunale Vervoer te Brussel (MIVB)	-	2 376 556 471,43	2 107 346 235,71	-	-	269 210 235,71	2 339 820 757,14
11120000012	227 581 301	99,99%	Brusselse Gewestelijke Huisvestingsmaatschappij (BGHM)	-	682 437 742,37	677 196 052,80	-	-	5 241 689,57	418 260 918,63
11120000005	215 984 554	66,67%	Gewestelijke Ontwikkelingsmaatschappij voor het Brussels Hoofdstedelijk Gewest (GOMB)	-	340 865 984,67	330 785 542,67	-	-	10 080 442,00	339 314 520,67
11120000006	249 268 719	58,05%	Haven van Brussel	3 377,67	191 192 504,43	191 921 280,58	-	(728 776,15)	-	189 870 890,21
11120000001	876 515 952	93,13%	Maatschappij voor Stedelijke Inrichting (MSI)	-	159 632 430,93	147 591 577,20	-	1 217 231,55	10 823 622,18	10 823 622,18
11120000003	426 936 986	73,15%	Gewestelijke investeringsmaatschappij voor Brussel (GIMB)	-	125 869 785,79	103 095 268,00	21 849 997,53	-	924 520,26	47 500 064,61
11120000007	884 649 502	51,22%	Brusselse Maatschappij voor Waterbeheer (BMWB)	-	95 351 728,54	94 552 719,12	-	-	799 009,42	2 038 252,56
11120000009	552 737 177	61,22%	Neo NV	-	51 392 416,20	44 966 670,89	-	-	(1 949 254,68)	(26 434 583,80)
11120000008	847 220 467	53,06%	IRISnet CVBA	-	9 617 660,00	8 780 281,77	-	-	837 378,23	3 117 660,00
11120000004	899 602 447	66,88%	Brussels Life Science Incubator NV (BLSI)	-	2 423 495,85	2 411 991,71	-	11 504,15	-	(76 504,15)
11120000011	542 552 078	62,50%	Brussels Greenbizz NV	-	931 399,29	1 036 466,25	8 375 000,00	(36 466,25)	(68 600,71)	(68 600,71)



Nr. vast actief	Ondernemingsnummer	Deelnemingspercentage 31/12/2020	Vennootschap of Instelling Naam	Door het BHG niet volgestort kapitaal 31/12/20 (ex n)	Waarde van de deelneming van het BHG op 31/12/2020	Waarde van de deelneming van het BHG op 31/12/2019	Kapitaalwijzigingen*	(Annulatie van meerwaarde)/ Terrugneming van waardevermindering	Meer- of (min)waarde	Gecumuleerde meer- of (min)waarde
Subtotaal meerderheidsparticipaties				3 377,67	4 036 271 619,50	3 709 684 086,70	30 224 997,53	463 493,30	295 899 041,98	3 324 166 997,34
11160000009	401 962 060	14,39%	Anderlechtse Haard	11 549,38	8 933 167,17	8 543 104,80	(1 070,23)	-	391 132,60	8 918 737,40
11160000031	553 556 828	49,00%	Participatiefonds - Brussels (Brupart)	-	-	7 755 299,54	(520 100,00)	(7 235 199,54)	-	-
11160000006	401 984 430	21,18%	Le Logis - Floreal	-	9 191 727,75	7 710 488,04	(92 412,22)	-	1 573 651,92	9 029 024,89
11160000017	403 357 672	6,62%	Lakense Haard	18 349,00	7 115 755,14	6 539 662,77	-	-	576 092,37	7 091 585,48
11160000013	403 302 046	12,69%	Comensia	43 743,46	6 362 189,68	6 177 624,84	-	-	184 564,85	6 271 589,68
11160000005	401 967 505	20,00%	De Moderne Woning	-	5 356 502,80	5 070 632,46	-	-	285 870,34	5 350 307,80
11160000041	448 925 797	35,37%	Brustart	-	4 914 343,72	4 932 614,54	-	-	(18 270,83)	(585 656,28)
11160000033	642 551 259	16,97%	Alliance Bruxelloise Cooperative (A.B.C.)	-	4 572 791,63	4 198 578,82	-	-	374 212,80	4 388 725,88
11160000023	403 357 573	11,61%	BINHÔME	-	3 107 346,49	3 668 293,85	-	(560 947,36)	-	3 093 055,22
11160000004	403 357 375	13,89%	Log'iris	-	3 871 558,40	3 667 273,06	-	-	204 285,34	3 853 135,17
11160000020	403 357 276	4,04%	De Brusselse Woning	11 918,22	2 543 999,17	3 060 594,05	-	(516 594,89)	-	2 492 957,32
11160000010	401 967 406	13,34%	En Bord de Soignes	135 344,13	3 055 845,04	3 011 695,49	-	-	44 149,55	2 871 817,12
11160000015	401 962 555	12,24%	De schaarbeekse Haard	15 803,21	3 236 448,59	2 798 844,76	-	-	437 603,83	3 215 377,64
11160000007	446 564 640	31,43%	EEBIC NV	-	2 649 127,21	2 652 377,22	-	(3 250,01)	-	29 744,51
11160000018	403 357 771	11,83%	Foyer du Sud	7 840,71	2 755 106,81	2 294 359,02	-	-	460 747,79	2 718 566,81
11160000025	401 962 357	5,40%	LOJEGA	1 950,01	2 147 980,21	1 984 091,50	-	-	163 888,71	2 140 822,93
11160000028	401 967 307	1,03%	HABITATIONS A BON MARCHE DE SAINT-JOSSE-TEN-NOODE	1 162,62	207 241,67	1 821 285,20	-	(1 614 043,53)	-	205 580,78
11160000021	401 984 331	6,57%	Le Logement Molenbeekois	7 492,58	1 840 586,99	1 771 364,20	-	-	69 222,79	1 830 592,59
11160000001	876 709 853	27,01%	Incubatiecentrum Arsenaal Brussel (icab)	-	1 460 404,11	1 587 025,66	-	(126 621,56)	-	960 404,11
11160000032	507 812 519	6,38%	Everecity	781,20	1 571 208,72	1 451 247,38	-	-	119 961,34	1 406 167,12
11160000038	668 517 070	1,70%	QBIC II	650 000,00	934 675,62	984 572,35	-	-	(49 896,73)	(65 324,38)
11170000002	663 761 496	6,10%	Seeder Fund NV	450 000,00	965 892,38	946 648,76	-	19 243,62	-	(34 107,62)
11160000043	846 785 551	33,30%	QBIC Brussels Fund	200 000,00	871 754,58	905 280,05	-	-	(33 525,47)	(128 245,42)
11170000001	838 819 178	2,34%	VIVES II	100 000,00	619 377,15	840 375,60	-	-	(220 998,46)	(317 260,58)
11160000008	406 067 239	16,84%	Credit immobilier ouvrier - Société de Crédit Social	-	74 329,05	621 297,58	-	(513 497,58)	(33 470,95)	(33 470,95)
11160000034	628 957 304	40,00%	THEODIRIS	-	600 982,00	606 879,60	-	-	(5 897,60)	(199 018,00)
11160000030	558 940 031	33,33%	Interregionale entiteit VIAPASS	-	577 517,67	459 367,33	-	-	118 150,33	411 517,67
2821001003	458 548 296	0,00%	Dexia	-	293 579,81	312 681,24	-	(19 101,43)	-	293 579,80
111700000003	402 370 054	6,79%	EthiasCo	-	71 047,68	-	33 411,60	-	37 636,08	37 636,08
11160000042	464 908 627	26,30%	BRUSOC	-	9 057 835,00	-	61 500,00	-	8 996 335,00	8 996 335,00
Subtotaal minderheidsparticipaties				1 655 934,52	88 960 322,24	86 373 559,74	(518 670,85)	(10 570 012,28)	13 675 445,60	74 244 177,77
ALGEMEEN TOTAAL VAN PARTICIPATIES				1 659 312,19	4 905 362 350,42	4 502 329 361,94	29 705 826,68	(28 142 861,41)	401 470 023,19	4 066 194 005,65

* De kapitaalwijzigingen kunnen het gevolg zijn van de verwerving van nieuwe aandelen (met of zonder kasuitgave), een aanpassing van het onderschreven kapitaal (herstructurering, statuutwijziging, correcties, enz.) of de vereffening (met of zonder kasuitgave) van aandelen."



16.5. SAMENVATTENDE TABEL VAN DE GEWAARBORGDE SCHULD

ENNOOTSCHAPPEN / BEDRIJVEN	Uitstaande gewaarborgde schuld op 31/12/2020 (in euro)	Uitstaande gewaarborgde schuld op 31/12/2019(in euro)	SITUATIE 2020 (in euro)		
			Autorisaties*(vgl. Begroting)	Waarborgen verleend	Waarborgen gebruikt
HUISVESTINGSFONDS VOOR GROTE GEZINNEN					
GEWAARBORGDE LENINGEN BIJ DE BANKEN	1 056 967 703,28	989 012 447,92	155 000 000,00	130 000 000,00	130 000 000,00
GEWAARBORGDE LENINGEN BIJ DE BGHM	-	-	-	-	-
GEWEST ERKENDE INSTELLINGEN VOOR SOCIAAL KREDIETMAATSCHAPPIJEN (SKM's)					
GEWAARBORGDE LENINGEN AAN PARTICULIEREN	9 250 938,10	11 309 744,30	-	-	-
GEWAARBORGDE LENINGEN AAN SOCIALE KREDIETMAATSCHAPPIJEN	46 009 230,77	46 338 574,93	25 000 000,00	4 000 000,00	-
HAVEN VAN BRUSSEL	17 055 704,86	17 888 886,54	-	-	-
MIVB	6 000 000,00	9 690 787,48	-	-	-
BRUSSELS WAARBORGFONDS	32 565 723,04	30 405 307,22	-	-	-
BRUSSELS GEWESTELIJK HERFINANCIERINGSFONDS VOOR DE GEMEENTELIJKE THESAURIEËN					
OPDRACHT 1, 2, en 5	1 011 363 132,11	875 967 904,37	929 175 000,00	587 863 132,11	587 863 132,11
SWAPS	62 500 000,00	112 500 000,00	-	-	-
BRUSSEL ENERGIE	1 517 644,81	2 253 239,01	36 000 000,00	-	-
B2E (DOCHTERMAATSCHAPPIJ VAN DE GIMB-GROEP)	-	-	-	-	-
BRUSSELDE MAATSCHAPPIJ VOOR WATERBEHEER (BMWV)					
FINANCIELE SCHULD	92 074 087,76	83 916 070,55	20 000 000,00	-	15 000 000,00
HANDELSCHULD (AQUIRIS)	370 116 379,03	420 332 680,32	-	-	-
VIANGRO	-	-	-	-	-
HUISVESTINGSPLAN (SFAR, DOCHTERMAATSCHAPPIJ VAN DE GIMB-GROEP)	61 854 810,57	47 646 543,96	35 000 000,00	35 000 000,00	33 975 000,00
HYDROBRU	339 800 000,00	349 900 000,00	-	-	-
BRUSSEL-RECYCLING	-	-	-	-	-
BGHM	45 643 768,06	47 217 811,81	60 000 000,00	-	-
CITYDEV.BRUSSELS (Ex GOMB)	-	-	29 000 000,00	-	-
ECONOMISCHE EXPANSIE	-	-	-	-	-
GAN	-	-	24 000 000,00	-	-
ECO-LENINGEN	6 012 858,73	5 361 517,00	-	-	-
SORTEERCENTRUM NV	-	-	60 000 000,00	-	-
WIELS	1 120 740,99	1 172 769,79	1 500 000,00	-	-
BRUSSEL-BIOGAZ	-	-	3 000 000,00	-	-
BRUSSEL ONTMANTELING	-	-	-	-	-
TOTAAL	3 159 852 722,11	3 050 914 285,20	1 377 675 000,00	756 863 132,11	766 838 132,11
DOSSIER BELGACOM-CONNECTIMMO	7 541 813,92	8 226 405,48	-	-	-
PARKEERAGENTSCHAP	11 193 287,03	9 603 750,60	-	-	-
BRUSSELS AGENTSCHAP VOOR DE ONDERSTEUNING VAN HET BEDRIJFSLEVEN (BAOB)	7 681 893,51	6 803 717,60	10 000 000,00	-	-
ALGEMENE TOTAAL	3 186 269 716,57	3 075 548 158,88	1 387 675 000,00	756 863 132,11	766 838 132,11

*Ongebruikte autorisaties worden geannuleerd op 31/12/2020



16.6. SAMENVATTENDE TABEL VAN DE RESULTATENREKENING

	Boekjaar 2020	Boekjaar 2019
Kostenrekeningen (Klasse 6)		
Uitsplitsing van subklasse 60 : rekeningen voor diverse toeleveringen – subsidies, investeringssteun, kapitaaloverdrachten, toelagen - inkomstenoverdrachten en dotaties		
Diverse toeleveringen	89 536,23	234 275,14
Subsidies, dotaties, investeringssteun, overdrachten, toelagen	4 760 257 993,25	4 151 928 185,02
Totaal van subklasse 60	4 760 347 529,48	4 152 162 460,16
Uitsplitsing van subklasse 61 : diverse diensten en goederen		
Erelonen, vergoedingen	39 571 026,97	40 178 270,94
Courante kosten, werkingskosten, herstellingen en onderhoud	106 638 069,89	114 748 282,77
Huurprijzen	20 397 165,64	16 628 182,62
Varia - verzekeringskosten	311 297,00	13 260 484,76
Kosten voor computermateriaal, programmatuur, telecommunicatie, ...	5 405 443,58	7 399 617,56
Aankoop van klein materieel	1 490 412,66	880 233,96
Korrectie : over te dragen kosten	1 225 728,92	- 2 770 688,83
Totaal van subklasse 61	175 039 144,66	190 324 383,78
Uitsplitsing van subklasse 62 : bezoldigingen en sociale bijdragen		
Bezoldigingen	115 090 915,68	108 895 616,46
Pensioenen	26 702 097,13	26 356 466,29
Andere personeelskosten	20 336 120,67	19 806 708,29
Werkgeversbijdragen voor de sociale zekerheid	25 163 720,13	23 685 067,52
Totaal van subklasse 62	187 292 853,61	178 743 858,56
Uitsplitsing van subklasse 63 : dotaties aan afschrijvingen		
Dotaties aan afschrijvingen op immateriële vaste activa	11 376 857,90	14 458 326,00
Dotaties aan afschrijvingen op gebouwen	5 371 135,87	8 079 291,01
Dotaties aan afschrijvingen op investeringen (metro, wegconstructies, andere opstanden,...)	246 020 412,50	362 286 359,09
Dotaties aan afschrijvingen op machines, meubilair, en andere materieel	5 659 334,76	5 109 654,20
Waardeverminderingen op vorderingen	21 051 901,49	37 292 866,32
Diverse Voorzieningen - terugname (lopende geschillen, lopende waarborgen, enz.)	- 815 551,68	- 2 921 744,29
Totaal van subklasse 63	288 664 090,84	424 304 752,33
Uitsplitsing van subklasse 64 : diverse kosten		
Belastingen	41 138 515,03	3 289 444,42
Diverse kosten	2 032 944,45	7 579 396,17
Onroerende voorheffing	15 859 778,86	12 430 578,59
Totaal van subklasse 64	59 031 238,34	23 299 419,18
Uitsplitsing van subklasse 65 : financiële kosten		
Intresten op leningen	126 536 871,06	111 974 251,71
Intresten op ATF/BT	6 880 506,30	35 900 000,00
Intresten op bankrekeningen	1 202 690,14	46 856,87
Diverse financiële kosten - ETOs/SWAPs	31 757,00	4 356 961,00
Wisselkoersverschillen en bankkosten	7 540 073,44	5 130 674,53
Latente voorziening op financiële producten	202 624,00	195 782,00
Financiële kosten en verwijlntresten	728 910,78	140 340,58
Totaal van subklasse 65	143 123 432,72	157 744 866,69
Uitsplitsing van subklasse 66 : uitzonderlijke kosten		
Uitzonderlijke afschrijvingen en waardeverminderingen inzake vaste activa	582 293,89	2 902 876 116,76
Waardevermindering inzake financiële vaste activa	2 994 020,21	2 088 945,25
Minderwaarden op de realisatie van vaste activa	1 132,42	-
Andere uitzonderlijke kosten	108 883 221,00	49 638 654,81
Totaal van subklasse 66	112 460 667,52	2 954 603 716,82
Uitsplitsing van subklasse 67 : belastingen op het resultaat - andere inkomensoverdrachten		
Roerende voorheffing	-	-
Totaal van subklasse 67	-	-
Uitsplitsing van subklasse 68 : Diverse kosten -andere overdrachten aan de rest van de wereld		
	-	-
Totaal van subklasse 68	-	-
Uitsplitsing van subklasse 69 : varia - kapitaalverliezen – overboeking van het eindsaldo – dotaties aan het eigen vermogen		
Toevoeging aan de reserves	-	643 805 023,08
Andere uitzonderlijke kosten	-	-
Totaal van subklasse 69	-	643 805 023,08



	Boekjaar 2020	Boekjaar 2019
Opbrengstgrekeningen (klasse 7)		
Uitsplitsing van subklasse 70 & 71 : courante ontvangsten		
Programma 010 : Bijzondere financieringswet, gewestelijke belastingen	1 413 842 298,51	1 282 887 176,47
Programma 020 : Gewestbelastingen	92 781 451,37	103 770 906,85
Programma 021 : Verwijlinterresten, boetes en uitzonderlijke ontvangsten verbonden met de fiscaliteit	5 005 191,04	3 924 085,00
Programma 030 : Voormalige provinciebelastingen	6 386 491,43	6 931 875,87
Programma 040 : Taxi's	250 000,36	1 601 785,51
Programma 060 : Bijzondere financieringswet, toegekend gedeelte inzake personenbelasting	1 934 870 986,04	1 782 462 921,47
Programma 070 : Dode hand	116 480 323,00	105 175 527,00
Programma 080 : Agglomeratiebevoegdheden	239 124 538,52	135 139 954,85
Programma 090 : Financiële ontvangsten	-	-
Programma 110 : Diverse ontvangsten	55 052 118,11	71 879,53
Programma 150 : Openbaar ambt	5 821 842,17	12 014 651,01
Programma 160 : Gelijkheid van kansen	-	-
Programma 170 : Gewestelijk vastgoedbeheer*	1 252 942,70	775 142,82
Programma 200 : Hulp aan de ondernemingen	6 016 212,43	10 334 318,10
Programma 201 : Toegang tot het beroep	142 934,00	221 606,00
Programma 203 : Toeristische logies	74 979,00	84 526,40
Programma 220 : Wetenschappelijk onderzoek	122 946,91	112 407,91
Programma 240 : Energie	29 746 212,86	30 033 878,27
Programma 250 : Tewerkstelling	-	-
Programma 251 : Werkgelegenheid-inspectie	450 240,00	644 580,00
Programma 253 : Particuliere bureaus voor arbeidsbemiddeling en uitzendbureaus	-	29 025,16
Programma 254 : Dienstencheques	-	1 942 468,42
Programma 255 : Beroepskaarten	136 270,00	166 140,00
Programma 260 : Uitrusting en verplaatsingen	145 659 837,73	152 644 354,53
Programma 261 : Verkeersveiligheid	22 538 641,10	19 698 243,35
Programma 270 : Waterwerken	-	-
Programma 280 : Stedenbouw en grondbeheer	3 983 055,91	6 259 105,28
Programma 290 : Herwaardering van kwetsbare wijken	-	-
Programma 300 : Huisvesting	752 762,50	536 075,00
Programma 301 : Huisvesting	1 499 999,56	2 499 999,26
Programma 310 : Sociale huisvesting	1 373 522,20	-
Programma 320 : Historisch en cultureel erfgoed	17 641,17	56 445,18
Programma 330 : Bescherming van het leefmilieu	5 171 195,43	1 580 074,02
Programma 331 : Ontvangsten verbonden met het fonds voor de preventie, sortering, hergebruik, recycling en nuttige toepassing van afvalstoffen	3 668 636,07	3 168 935,97
Programma 332 : Dierenwelzijn	13 559,00	13 174,00
Programma 333 : Klimaat	27 725 471,50	27 502 478,87
Programma 340 : Groene ruimten, bossen en natuurgebieden	3 577 321,58	3 864 377,74
Diverse opbrengsten (zonder begrotingsweerslag)	33 973 361,01	29 406 450,34
Totaal van subklasse 70 & 71	4 157 512 983,21	3 725 554 570,18
Uitsplitsing van subklasse 74 : andere bedrijfsopbrengsten		
Programma 060 : Bijzondere financieringswet, toegekend gedeelte inzake personenbelasting	-	216 263 459,00
Programma 090 : Financiële ontvangsten	13 490,05	-
Programma 100 : Stortingen van Brusselse instellingen	9 591 055,14	22 159 742,74
Programma 110 : Diverse ontvangsten	1 119 948,39	56 007 639,82
Programma 120 : Financiën	2 152,31	240 176,63
Programma 130 : Opbrengsten van deelnemingen in overheidsbedrijven	-	106 120,00
Programma 150 : Openbaar ambt	947 003,82	1 472 375,40
Programma 151 : Ontvangsten ICT	-	-
Programma 170 : Gewestelijk vastgoedbeheer*	2 189 280,51	1 687 081,92
Programma 180 : Lokale besturen	-	1 800 848,64
Programma 200 : Hulp aan ondernemingen	-	1 486 677,91
Programma 230 : Buitenlandse handel	-	-
Programma 240 : Energie	5 956,54	-
Programma 253 : Particuliere bureaus voor arbeidsbemiddeling en uitzendbureaus	34 500,00	-
Programma 254 : Dienstencheques	1 767 726,52	-
Programma 260 : Uitrusting en verplaatsingen	360 401,63	430 344,80
Programma 280 : Stedenbouw en grondbeheer	1 747 655,36	808 120,25
Programma 300 : Huisvesting	-	-
Programma 310 : Sociale huisvesting	501 002,38	1 375 182,82
Programma 320 : Historisch en cultureel erfgoed	-	10 982,90
Programma 330 : Bescherming van het leefmilieu	148 479,28	2 631 663,57
Diverse opbrengsten (zonder begrotingsweerslag)	1 719 337,53	6 618 543,56
Totaal van subklasse 74	20 147 989,46	313 098 959,96
Uitsplitsing van subklasse 75 : financiële opbrengsten		
Opbrengsten uit leningen	29 866 343,65	21 554 058,99
Ontvangen premies voor verstrekte waarborgen	2 106 651,38	1 621 774,85



	Boekjaar 2020	Boekjaar 2019
Interesten (zonder begrotingsweerslag)	-12 548 293,87	-13 980 300,84
Andere financiële opbrengsten	2 196 966,10	125 195,25
Totaal van subklasse 75	21 621 667,26	9 320 728,25
Uitsplitsing van subklasse 76 : uitzonderlijke opbrengsten		
Regularisatie van belastingen / Handelsattachés / diverse schuld (zonder begrotingsweerslag)	176 949 620,43	258 899 551,06
Diverse uitzonderlijke opbrengsten	1 222 993,47	4 781 812,88
Meerwaarden op de realisatie van vaste activa	67 201 150,28	8 365 000,00
Terugnemingen van waardeverminderingen op financiële vaste activa (zonder begrotingsweerslag)	1 648 211,93	3 105 423,83
Totaal van subklasse 76	247 021 976,11	275 151 787,77
Uitsplitsing van subklasse 79 : resultaatverwerking		
Onttrekking aan de reserves	-	-
Over te dragen verlies	1 279 654 341,13	4 401 862 434
Total de la sous-classe 79	1 279 654 341,13	4 401 862 434,44



16.7. SAMENVATTENDE TABEL VAN DE NIET IN DE BALANS OPGENOMEN RECHTEN EN VERPLICHTINGEN

SYNTHESETABEL VAN DE RECHTEN EN VERPLICHTINGEN BUITEN BALANS							
RUBRIEK	RECHTEN EN VERPLICHTINGEN TEN GUNSTE VAN DE BOEKHOUDKUNDIGE ENTITEIT	BOEKJAAR 2020	BOEKJAAR 2019	RUBRIEK	RECHTEN EN VERPLICHTINGEN TEN LASTE VAN DE BOEKHOUDKUNDIGE ENTITEIT	BOEKJAAR 2020	BOEKJAAR 2019
031	Door derden gestelde zekerheden tot waarborg van verbintenissen van de boekhoudkundige entiteit, andere dan aangelegene leningen of schulden		28 582 813,09	010	Leningen of schulden aangegaan door derden, gewaarborgd door zekerheden gesteld door de boekhoudkundige entiteit.		3 075 548 158,88
060	Ruiloperaties van interesten - Te ontvangen interesten		41 047 696,00	061	Ruiloperaties van interesten - SWAPS		1 740 792 989,00
091	Rechten toegekend onder opschortende voorwaarde aan de boekhoudkundige entiteit, andere dan in verband met subsidies - RECHTSZAKEN/PENSIOEN		79 885 561,13	070	Openstaande pensioenen		661 870 049,24
093	Rechten toegekend onder opschortende voorwaarde aan de boekhoudkundige entiteit, andere dan in verband met subsidies - ANDERE ZAKELIJKE RECHTEN/EIGENDOMSRECHTEN		163 285 368,59	080	Uitstaande budgettaire vastleggingen op niet-verdeelde uitgaven		5 700 983,60
094	Andere Rechten en Verplichtingen - BESCHIKBAAR KREDIETLIMIET		4 190 234 303,09	081	Uitstaande budgettaire vastleggingen op consumptieve bestedingen		175 964 292,19
				082	Uitstaande budgettaire vastleggingen op interesten en aanverwanten		1 877 462,66
				083	Uitstaande budgettaire vastleggingen op exploitatietoelagen en inkomensoverdrachten aan bedrijven, gezinnen en de rest van de wereld		91 314 396,71
				084	Uitstaande budgettaire vastleggingen op inkomensoverdrachten binnen de sector overheid		138 780 234,98
				085	Uitstaande budgettaire vastleggingen op kapitaaloverdrachten aan bedrijven, gezinnen en de rest van de wereld		173 437 065,70
				086	Uitstaande budgettaire vastleggingen op kapitaaloverdrachten binne de sector overheid		1 918 749 259,09
				087	Uitstaande budgettaire vastleggingen op investeringen		643 468 474,88
				088	Uitstaande budgettaire vastleggingen op kredietverleningen en participaties		37 145 972,01
				089	Uitstaande budgettaire vastleggingen inzake aflossingen van de schulden		-
				092	Verplichtingen onder opschortende voorwaarde van de boekhoudkundige entiteit, andere dan in verband met subsidies		290 707 469,86
				093	Andere Rechten en Verplichtingen		-
TOTAAL		5 728 006 423,82	4 503 035 741,90	TOTAAL		9 000 495 315,05	8 955 356 808,80



16.8. SAMENVATTENDE TABEL VAN DE ZAKELIJKE RECHTEN OP ONROERENDE GOEDEREN IN EIGENDOM

Contract/Referentie	Afnemer van het recht	Periode			Jaarlijkse vergoeding	Aard van het goed	Opmerking
		looptijd	begindatum	einddatum			
ERFPACHT							
P04/089 (Woeringenstraat 20 - VZW SOURCE D'ESPOIR)	VZW SOURCE D'ESPOIR	27 jaar	17/07/1997	17/07/2024	1 330,38	bebouwd terrein	
P07/037 (Iuttrebruglaan - Gemeenschappelijke Gemeenschapscommissie van Brussel-Hoofdstad)	Gemeenschappelijke Gemeenschapscommissie van Brussel-Hoofdstad	27 jaar	19/12/1996	19/12/2023	24,79	bebouwd terrein	bedrag nooit ontvangen
P07/040 (Britse tweedelegerlaan - TOURING)	TOURING	56 jaar	16/12/1998	16/12/2054	1 983,15	bouwgrond	niet geïndexeerde jaarlijkse canon
P07/043 (Van Volxemiaan 356 - CENTRUM VOOR HEDENDAAGSE KUNST / Gemeente VORST)	CENTRUM VOOR HEDENDAAGSE KUNST	2 X 27 jaar	26/05/2003	26/05/2057	3 000,00	bebouwd terrein	
	GEMEENTE VORST	27 jaar	06/01/2004	06/01/2031	1 200,00	bebouwd terrein	
P12/070 (Jean Dubrucqulaan - GEMEENTE MOLENBEEK)	GEMEENTE MOLENBEEK	99 jaar	17/12/2008	17/12/2117	2 022,46	terrein	
P15/006-->P15/007 (Kolonel Bourgstraat - BGHM)	BGHM	27 jaar	-	-	gratis	Parking/bebouwd terrein	Huisvestingsplan - erfrecht gaat van kracht vanaf de voorlopige oplevering van de gebouwde behuizing ; authentieke akte wordt ondertekend vanaf dat moment
P16/063-P16/092 (Terhulpesteenweg 51-61 - MSI)	MSI	99 jaar	14/06/2013	14/06/2112	1,00	Buitenactiviteiten/constructies	
P16/089 (Gulden Kasteelstraat - BGHM)	BGHM	27 jaar	-	-	gratis	bouwgrond	Huisvestingsplan - erfrecht gaat van kracht vanaf de voorlopige oplevering van de gebouwde woningen ; authentieke akte wordt ondertekend vanaf dat moment
P17/088 (Visserijstraat - HANDELPAND)	HANDELPAND (Restaurant)	99 jaar	21/02/1992	21/02/2091		bebouwd terrein	
P04/157 (Houtweg)	EU	99 jaar	07/09/1992	07/09/2091	1,00	openbare uitrusting	jaarlijkse vergoeding van 1 symbolische kroon ; Huurcontract uitverkocht aan MIVB
P04/082 (Antoon Van Osslaan - EUROBUSSING BRUSSELS)	EUROBUSSING BRUSSELS	30 jaar	02/03/2015	02/03/2045	149 370,00	bebouwd terrein	jaarlijkse vergoeding betaald aan CityDev/GOMB
P01/199 (J.Bracopslaan - Lennikstraat)	CORA NV	50 jaar	01/01/1998	01/01/2048	41 500,00	Terrein	Bedrag van de eerste canon
P01/204 (Olympische Dreef)	Ansimm NV	50 jaar	19/12/2018	19/12/2068	-	Terrein	
P01/219 (Paleizenplein - Masuiplein)	Zinneke VZW	-	-	-	-	Constructies	Renovatie huurovereenkomst
P04/233 (Koningsstraat 2 - Brussel)	Fidalian VZW	-	-	30/11/2047	-	Administratief gebouw	
P01/193 (Poincarelaan 68/70)	Gemeentebestuur Anderlecht - Samusocial VZW	-	-	30/06/2043	-	Constructies	Renovatie huurovereenkomst
P10/008 (Laarbeeklaan 145 - Jette)	KRUYSLAND	60 jaar	18/06/1991	17/06/2051	-	Constructies	
P13/008 (Lyceumstraat - Waterloosesteenweg)	Gemeente Sint-Gillis	99 ans	20/02/2020	20/02/2119	1,00	Terrein	eerste canon : 205.800,0 euros - HORTA-project



Contract/Referentie	Afnemer van het recht	Periode			Jaarlijkse vergoeding	Aard van het goed	Opmerking
		looptijd	begindatum	einddatum			
P19/019 (Edmond parmentierlaan 17)	Les Stations de plein air VZW	99 ans	31/05/1991	31/05/2090	2 478,93	Park	
OPSTALRECHT							
P01/028 (Itterbeekselaan - BGHM)	BGHM	50 jaar	-	-	gratis	terrein - opslagplaats	authentieke akte ondertekenen vanaf de datum van de kennisgeving van de aannemer
P13/056-->P13/058 (Zwedenstraat - SFAR)	SFAR	35 jaar	15/09/2011	15/09/2046	gratis	bebouwd terrein	Huisvestingsplan -lot D
P13/059-->P13/063 (De Merodestraat - SFAR)	SFAR	35 jaar	15/09/2011	15/09/2046	gratis	bebouwd terrein	Huisvestingsplan -lot D
P13/064-->P13/066 (Ruslandstraat - SFAR)	SFAR	35 jaar	15/09/2011	15/09/2046	gratis	bebouwd terrein	Huisvestingsplan -lot D
P13/056-->P13/058 + P13/030(Zwedenstraat - Brusselszuid)	SFAR MIDI NV	32 jaar	29/01/2014	29/01/2046	gratis	terrein	
P13/034 + P13/068 + P13/041 (Merodestraat - Brusselszuid)	SFAR MIDI NV	32 jaar	29/01/2014	29/01/2046	gratis	terrein	
P13/049, P13/050, P13/069 (Noorwegenstraat - Brusselszuid)	SFAR MIDI NV	32 jaar	29/01/2014	29/01/2046	gratis	terrein + onbruik geraakte weg	
P16/043 - P16/045-->P16/049-P16/061-P16/066-->P16/069 (Poldersstraat - SFAR)	SFAR	35 jaar	08/07/2008	08/07/2043	gratis	bougrond	Huisvestingsplan
P16/088 (Aisembergse Steenweg - GIMB)	GIMB	35 jaar	zie authentieke akte	-	gratis	bougrond	
P17/088 (Visserijstraat - BVBA FLYING G)	BVBA FLYING G	20 jaar	31/12/1998	31/12/2018	1 (GOB) / 1809,62 (BIM)	bebouwd terrein	maandelijks geïndexeerde retributie, te betalen aan BIM (beheerder van het goed voor rekening van de GOB) vanaf 01/01/2011
P18/007 (J. Brellaan - BGHM)	BGHM	50 jaar	-	-	gratis	onontgonnen/braak	Huisvestingsplan -oppervlakterechten gaan van kracht vanaf de kennisgeving van de aannemer ; authentieke akte wordt ondertekend vanaf dat moment
GEEN INFORMATIE VAN DE AARD VAN HET RECHT							
P12/035 (Rechthoekstraat 13 - Ninoofsesteenweg)	-	-	-	-	-	bougrond	Terreinen over te dragen naar Leefmilieu Brussel in het kader van de realisatie van het Ninoofsepoort park



16.9. SAMENVATTENDE TABEL VAN DE ZAKELIJKE RECHTEN OP ONROERENDE GOEDEREN IN EIGENDOM (ERFPACHT)

Contract	Eigenaar	Periode			initiële canon	jarrlijkse canon	betalingsdatum	bestreken periode	economische code	grootboek-rekening	opmerking: nog te vervallen bedrag tot aan het einde van het contract
		duur	begindatum	einddatum							
BECO-Dok	Haven van Brussel (VIFO273)	80 jaar	01/02/2012	31/01/2092	3.000.000,00 (2012) 5.993.043,20 (2013)	1,00	31/12/N	van 01/01 tot 31/12	2410	6101002410	71,00
Koningsplein	MSI (6728)	31 jaar	01/01/2006	31/12/2036	1,00	1 620 718,00	15/01/N	van 01/01 tot 31/12	1212	6109000000	25 931 488,00
Verlaatsstraat / Kloosterstraat	MSI (6728)	30 jaar	29/04/2014	29/04/2044	-	883 570,36	01/06/2015	van 01/06 tot 31/05	1212	6109000000	20 322 118,28
Researchdreef (Tweeput Veld)	Citydev.Brussels (1258)	30 jaar	02/04/2014	02/04/2044	-	89 220,00	01/01/, 01/04, 01/07 et 01/10	van 01/01 tot 31/12	1222	6109001222	2 052 060,00
Materialenkaai (BECO Bis)	Haven van Brussel (VIFO273)	75 jaar	08/12/2017	31/01/2092	-	10 699,92	15/01/N	van 01/01 tot 31/12	2410	6101002410	770 394,24
Wilderboos	Gemeente Berchem Sint-Agatha (229)	99 jaar	22/01/1991	21/01/2090	-	0,44	22/01/N	du 01/01 au 31/12	2410	6101002410	30,80
Lusambostraat 55 - Voorst	Citydev.Brussels (1258)	30 jaar	01/07/2019	30/06/2049	-	12 798,96	01/01/, 01/04, 01/07 et 01/10	du 01/07/N au 30/06/N+1	1212	6111060000	364 770,36
TOTAAL											49 440 932,68



16.10. SAMENVATTENDE TABEL VAN GEHUURDE/IN MEDE EIGENDOM BEZETEN ONROERENDE GOEDEREN

Contract/Referentie	MEDE-EIGENDOM	Periode		maandelijks bedrag	Nog te betalen	Aard van het goed	opmerkingen
		bodemoppervlakte in m2	einde van de huurovereenkomst				
HUURDE							
IRIS TOWER (Sint-Lazarusplein 2)	SILVER TOWER NV (18796)	44 506	31/10/2038	553 355,62	118 418 103,22	administratief gebouw	35 verdiepingen + parkings
ARTEMIS (Kunstlaan 6-9)	ROYANER NV (10295)	2 050	31/12/2025	34 655,40	2 079 324,20	administratief gebouw	verdiepingen 8 tot 10 / Parkings / Archiefzalen
BOTANIC (Sint Lazarusstraat 4)	BOTANIC BUILDING BVBA (11609)	5 211	31/08/2029	124 444,41	11 573 329,82	administratief gebouw	verdiepingen 11 tot 14 + rotonde RDC + Parkings (48 plaatsen) ; nieuwe contract in 2019 ; eind van de contract in augustus 2029 ; gratis huurprijs tot en met november 2021.
ZENITH (koning Albert II laan)	Gaucheret NV Group (24252)	1 601	30/11/2023	27 706,22	969 717,70	administratief gebouw	verdieping 12 + archief + 8 parking's
ARCADIA - URBAN (Kunstberg 10-13)	CROWN BUILDING NV (31735)	8 901	30/09/2036	133 309,81	25 195 554,09	administratief gebouw	Huurcontract van 18 jaar vanaf 01/10/2018
TALENT.BRUSSELS (Emile Jacqmainlaan 12-22)	IMMOBILIÈRE ALHAMBRA NV (31911)	4 443	30/04/2027	69 200,30	5 259 222,80	administratief gebouw	Huurcontract van 01/05/2018 tot 30/04/2027 (09 jaar) - verdiepingen 0, 5 à 8
L01/001 (AaKaai)	HAVEN.BRUSSELS (vifo273)	2 250	31/12/2027	1 350,00	113 400,00	Terrein	Opslagplaats voor strooizout
BELGOLAISE (Cartersteen 1)		6 253	31/12/2040	15 146,94	3 635 265,00	administratief gebouw	Gehuurd voor MOBIRIS, Verdiepingen -2 tot 4
HAVEN VAN BRUSSELS (Havenlaan 104-106)	HAVEN.BRUSSELS (vifo273)	7 805	31/12/2028	15 688,36	1 694 342,88	administratief gebouw	Archieven
TOTAAL HUUR					168 938 259,71		
MEDE-EIGENDOM							
P18/010 (Gulledelle 100)	FEDERALE STAAT/WAALS GEWEST/VLAAMS GEWEST	12	-	-	-	administratief gebouw	-
P18/010 (Gulledelle 100)	FEDERALE STAAT/WAALS GEWEST/VLAAMS GEWEST	14 013	-	-	-	administratief gebouw	-
P07/045 (Monnikenstraat 21-23)	Mhr Alois PUTS	425	-	-	-	cultureel complex	-
P01/194 - P01/195 - P12/075 (Ropsy Chaudronstraat 63-67)	Mhr Rodrigues DAS SANTOS	1 253	-	-	-	magazijn / opslagplaats	-
P07/048 (Monnikenstraat 19A)	EASYSYNDIC	141	-	-	-	Appartement	Eigenaar van de gelijkvloers
P04/228 (Wetstraat 26)	SPRL GML	766	-	-	-	Gebouw	Archiefzaal (Nr 318 bis)
P07/053 (Monnikenstraat 17)	ACP MOINES	498	-	-	-	opslagplaats	-



16.11. METHOLOGIE VOOR HET OPSTELLEN VAN DE JAARLIJKSE INVENTARIS

Methodologie voor het opstellen van de jaarlijkse inventaris van de vaste activa voor de perimeter van de GOB en voorstellen met betrekking tot de waardering van de wegen- en metro-infrastructuur naar aanleiding van de vergadering met het Rekenhof van 17 december 2013

Regelgevend kader:

- KB van 10 november 2009 tot vaststelling van het boekhoudplan van toepassing op de federale Staat en op de gemeenschappen, de gewesten en de gemeenschappelijke gemeenschapscommissie:

Art. 4. De boekhoudkundige entiteiten verrichten ten minste op het einde van het boekjaar, de nodige opnemingen, verificaties, onderzoeken en waarderingen, om op dezelfde datum een inventaris op te maken van al hun bezittingen, vorderingen, schulden en verplichtingen, evenals van hun nettopatrimonium. De inventaris wordt op dezelfde manier opgesteld als het genormaliseerd boekhoudplan. De rekeningen worden in overeenstemming gebracht met de gegevens van de inventaris.

Art. 8. § 1, eerste lid. De terreinen en de gebouwen worden jaarlijks geherwaardeerd tegen hun marktwaarde volgens de modaliteiten en op basis van de eenheidsprijzen en de herwaarderingscoëfficiënten die voor elke categorie van terreinen en gebouwen worden vastgesteld door de Minister van Financiën, op voorstel van de Commissie voor de openbare comptabiliteit, na eensluitend advies van de Interministeriële Conferentie voor de Financiën en de Begroting.

Art.8. §1, tweede lid. De andere installaties met onroerend karakter en de werken van burgerlijke bouwkunde worden jaarlijks geherwaardeerd tegen hun vervangingswaarde die voor elke weerhouden categorie wordt vastgelegd met behulp van, enerzijds, gemiddelde eenheidsprijzen die gelden op de actuele markt, en, anderzijds, fysieke kenmerken van die elementen, volgens de modaliteiten vastgelegd door de Minister van Financiën, op voorstel van de Commissie voor de openbare comptabiliteit, na eensluitend advies van de Interministeriële Conferentie voor de Financiën en de Begroting.

Art. 13. De in de artikelen 8, 9 et 11 § 1, beoogde herwaarderingsregels moeten niet worden uitgevoerd indien zij slechts een verwaarloosbaar effect sorteren.

Bovendien wordt in het verslag aan de Koning van voornoemd KB bepaald dat de bijzondere waarderingsregels en de afschrijvingsmodaliteiten zullen worden "*uitgewerkt in de schoot van de Commissie van de openbare comptabiliteit en worden vastgesteld door de Minister van Financiën, na eensluitend advies van de Interministeriële Conferentie voor de Financiën en de Begroting*". "*De bijzondere regels (aangepast aan de economische en administratieve realiteit van elk van hen) die in concreto leiden tot de waarderingen bij de inventaris, maar ook tot verschillende types van afschrijvingen, waardeverminderingen en voorzieningen voor risico's, evenals tot herwaarderingsregels, zullen, met het oog op een wederzijdse transparantie, door elke entiteit worden gepubliceerd*".

Begin 2014 waren deze regels en afschrijvingsmodaliteiten nog niet gepubliceerd.

- Omzendbrief van 14 december 2020 van de Minister van Financiën en Begroting met het oog op de toepassing van de boekhoudkundige regels waarin de OOBBC voorziet :



Art. 9. De vervangingswaarden worden vastgesteld op basis van de eenheidswaarden die elke ambtenaar-generaal verstrekt wat hem betreft, volgens de bepalingen die worden opgesomd in tabel 2 van de bijlage van de omzendbrief.

Art 12, §1. De gewestelijke boekhouder registreert de boekhoudkundige verrichtingen in de boekhouding met inachtneming van de regels inzake waardering, afschrijving en herwaardering.

Art. 12, §2. Indien het onmogelijk zou blijken de regels waarvan sprake in §1 toe te passen, mag de gewestelijke boekhouder uitzonderlijk en enkel met het oog op een regelmatige en waarachtige voorstelling van de rekeningen afwijken van de in §1 bedoelde regels en beslissen andere regels toe te passen.

Deze afwijkingen moeten vermeld worden in een bijlage bij de algemene rekening en moeten geldig gerechtvaardigd worden.

Art. 13 à 15. Deze artikelen preciseren hoe de inventaris wordt opgemaakt.

Voorgestelde methodologie voor de inventarissen:

1. De afschrijvingstermijnen en -percentages zijn die vermeld in de bijlagen van de omzendbrief van 14 december 2020.
2. Overeenkomstig artikel 13 §2 van omzendbrief bezorgt de gewestelijke boekhouder ter voorbereiding van de inventaris aan elke ambtenaar-generaal een lijst die per geïnventariseerd goed ten minste het inventarisnummer en de omschrijving van het goed, het nummer van de boekhoudkundige rekening waaraan het goed is verbonden, de netto boekwaarde en de kostenplaats vermeldt.
3. Gelet op de technische complexiteit van bepaalde te inventariseren goederen (metro, wegen,) en in overeenstemming met art. 13, §3 van omzendbrief, komt het de ambtenaar-generaal en zijn/haar diensten toe om de inventarislijsten te controleren. Deze controle omvat verschillende taken:
 - a. Verifiëren of de bezorgde inventarislijst volledig is. De ambtenaar-generaal dient de gewestelijke boekhouder in te lichten over de vaste activa die door zijn bestuur beheerd worden (en eigendom zijn van de GOB) en die niet zouden opgenomen zijn in de inventarislijst als opgesteld door de gewestelijke boekhouder. Die goederen moeten het voorwerp uitmaken van een bijzondere waardebeoordeling in de boekhouding. Daartoe is volgende informatie vereist: omschrijving van het goed, de betrokken kostenplaats, het slijtageniveau in procent, de vaste-activacategorie en de nieuwwaarde.
 - b. Verifiëren of de goederen op de inventarislijst nog steeds eigendom zijn van de GOB en beheerd worden door het vermelde bestuur. Overeenkomstig artikel 8 §1, eerste en tweede lid en artikel 13 van bovenvermeld KB, moeten enkel de terreinen, gebouwen, andere installaties met onroerend karakter en de werken van burgerlijke bouwkunde jaarlijks geherwaardeerd worden. Die herwaardering gebeurt tegen hun marktwaarde (voor terreinen en gebouwen) of tegen hun vervangingswaarde (voor de andere installaties met onroerend karakter en de werken van burgerlijke bouwkunde). Wat meer bepaald de herwaarderingen van de andere installaties en de werken van burgerlijke bouwkunde betreft, vindt de boeking voor zover de ambtenaar-generaal de gewestelijke boekhouder inlicht over alle te herwaarderen goederen, gestaafd met een expertisedossier. Dit expertisedossier moet minstens de technische motiveringen, de nieuwwaarde van het goed en de slijtagegraad vermelden. Er worden bijgevolg geen herwaarderingen meer berekend op basis van enige index. Het komt uitsluitend de ambtenaar-generaal toe om te beslissen een expertisedossier voor de herwaardering van een goed in te dienen.



- c. Naar aanleiding van de inventarissen herinnert de gewestelijke boekhouder de ambtenaar-generaal aan zijn verplichtingen overeenkomstig omzendbrief en art. 13 van voornoemd KB. De beoogde herwaarderingen moeten niet worden uitgevoerd indien zij slechts een verwaarloosbaar effect sorteren. De ambtenaar-generaal kan bijgevolg de laatst geboekte herwaardering van een vorig boekjaar behouden als hij van oordeel is dat de technologische en/of marktomgeving geen aanzienlijke wijzigingen heeft ondergaan.
4. Met betrekking tot de wegen- en metro-infrastructuur (die behoren tot de vaste-activacategorie met jaarlijkse herwaardering) wordt enkel een beperkte lijst van vaste-activafiches behouden om het herwaarderings- en boekingswerk te vergemakkelijken. Deze vaste-activafiches omvatten goederen van eenzelfde type. Er is met andere woorden slechts een fiche voor eenzelfde categorie goederen (voorbeeld: een fiche voor signalisatie, een fiche voor kunstwerken, een fiche voor wegen, een fiche voor autosnelwegen, een fiche voor metroruwbouw, een fiche voor metroafwerking, enz.). Aan de beherende dienst zal gevraagd worden een zo gedetailleerd mogelijke lijst te bezorgen met een motivering van elke geboekte waarde. Die lijst zal beschouwd worden als boekhoudkundig verantwoordingsstuk.
5. Voor goederen die niet behoren tot de perimeter van de Grondregie, de metro-infrastructuur en de wegen, is geen herwaardering vereist daar de betrokken activa hoofdzakelijk roerende goederen betreffen.

Voorgestelde methodologie voor de waardering van de metro- en wegeninfrastructuur

1. Overeenkomstig punt 4 hierboven wordt een beperkte lijst van vaste-activafiches behouden.
2. Conform artikel 9 van omzendbrief worden de vervangingswaarden vastgesteld op basis van de waarden die elke ambtenaar-generaal verstrekt wat hem/haar betreft.
3. De metro- en wegeninfrastructuur wordt geherwaardeerd tegen haar vervangingswaarden, voor zover de ambtenaar-generaal een expertisedossier heeft ingediend. De vervangingswaarde wordt gedefinieerd als de nieuwwaarde, verminderd met een slijtageaftrek. Deze beide gegevens zullen meegedeeld worden door de beherende diensten.
4. Hieronder volgt een concreet voorbeeld van de berekening van de vervangingswaarde rekening houdend met de slijtagegraad.

Veronderstelling voor een metro-infrastructuur:

Nettowaarde: 1.000.000 € op 31.12.2013 (bedrag meegedeeld door de beherende diensten in het kader van de inventarissen)

Slijtagegraad: 30% op 31.12.2013 (cijfer meegedeeld door de beherende diensten in het kader van de inventarissen)

Afschrijvingstermijn (omzendbrief 2) = 50 jaar, lineair

Op 31.12.2013 zijn de boekhoudkundige waarden als volgt:

Nettowaarde: 700.000 €

Het bedrag van de toekomstige afschrijvingen (automatische berekening in SAP) is 700.000 € / 70% van 50 jaar, zijnde 35 jaar = 20.000 € per jaar over de resterende periode (35 jaar).



5. Deze berekeningsmethode is van toepassing op de metro- en wegeninfrastructuur als opgenomen in de algemene rekening voor 2013 en zal als basis dienen voor de waardebeoordeling van deze vastgoedcategorieën in de toekomst.



16.12. METHODOLOGIE VOOR HET OPSTELLEN VAN DE INVENTARIS VAN HET MEUBILAIR EN HET KANTOORMATERIAAL

Boekhoudkundige procedure ten behoeve van de directie Facilites voor het boekhoudkundig beheer van de vaste activa (kantoormateriaal en meubilair)

Regelgevend kader:

- KB van 10 november 2009 tot vaststelling van het boekhoudplan van toepassing op de federale Staat en op de gemeenschappen, de gewesten en de gemeenschappelijke gemeenschapscommissie:

Art. 4. De boekhoudkundige entiteiten verrichten ten minste op het einde van het boekjaar, de nodige opnemingen, verificaties, onderzoeken en waarderings, om op dezelfde datum een inventaris op te maken van al hun bezittingen, vorderingen, schulden en verplichtingen, evenals van hun nettopatrimonium. De inventaris wordt op dezelfde manier opgesteld als het genormaliseerd boekhoudplan.

Art. 8. § 1, eerste lid De terreinen en de gebouwen worden jaarlijks geherwaardeerd tegen hun marktwaarde volgens de modaliteiten en op basis van de eenheidsprijzen en de herwaarderingscoëfficiënten die voor elke categorie van terreinen en gebouwen worden vastgesteld door de Minister van Financiën, op voorstel van de Commissie voor de openbare comptabiliteit, na eensluitend advies van de Interministeriële Conferentie voor de Financiën en de Begroting.

Art.8. § 1, tweede lid De andere installaties met onroerend karakter en de werken van burgerlijke bouwkunde worden jaarlijks geherwaardeerd tegen hun vervangingswaarde die voor elke weerhouden categorie wordt vastgelegd met behulp van, enerzijds, gemiddelde eenheidsprijzen die gelden op de actuele markt, en, anderzijds, fysieke kenmerken van die elementen, volgens de modaliteiten vastgelegd door de Minister van Financiën, op voorstel van de Commissie voor de openbare comptabiliteit, na eensluitend advies van de Interministeriële Conferentie voor de Financiën en de Begroting.

Art. 13. De in de artikelen 8, 9 et 11 § 1, beoogde herwaarderings moeten niet worden uitgevoerd indien zij slechts een verwaarloosbaar effect sorteren.

Bovendien wordt in het verslag aan de Koning van dit KB bepaald dat de bijzondere waarderingsregels en de afschrijvingsmodaliteiten *“zullen worden uitgewerkt in de schoot van de Commissie van de openbare comptabiliteit en worden vastgesteld door de Minister van Financiën, na eensluitend advies van de Interministeriële Conferentie voor de Financiën en de Begroting”. “De bijzondere regels (aangepast aan de economische en administratieve realiteit van elk van hen) die in concreto leiden tot de waarderings bij de inventaris, maar ook tot verschillende types van afschrijvingen, waardeverminderingen en voorzieningen voor risico's, evenals tot herwaarderings, zullen, met het oog op een wederzijdse transparantie, door elke entiteit worden gepubliceerd.”*

In het kader van de toepassing van deze procedure moet een onderscheid gemaakt worden tussen 2 soorten activa voor de activiteitenperimeter van de directie Facilites:

- standaardmeubilair: dit is het meubilair dat zich in grote aantallen in onze lokalen bevindt en dat het voorwerp uitmaakt van recurrente aankopen; het gaat om de gebruikelijke uitrusting



van de werkpost van een personeelslid (voorbeeld: telefoon, bureau, bijzettafel, opbergkast, ...)

- specifiek meubilair: dit is meubilair dat hetzij uitsluitend bestemd is voor een welbepaald gebruik, hetzij in beperkte hoeveelheden aanwezig is (voorbeeld: uitrusting van de sportzaal, stand op een beurs, enz.).

1) Standaardmeubilair

a. Begininventaris

De directie Facilities maakt de lijst op van de standaardgoederen van de GOB die zij beheert of waarvan zij de aankoop heeft beheerd, rekening houdend met de huidige boekhoudkundige inventarislijst.

Per activatype vermeldt zij de hoeveelheid (indien nodig berekend door extrapolatie).

Voor de waardering van deze activa, vermeldt zij een eenheidswaarde, op basis van een recente factuur en een gemiddelde slijtagegraad in % per type activa.

b. Dagelijks boekhoudkundig beheer

Wat nieuwe aankopen betreft, meldt de directie Facilities (via de boekhoudinterface voor de validering van VIM-aankoopfacturen) welke vastactiefiche gebruikt moet worden voor het boeken van de factuur.

Daartoe selecteert ze het nummer van de vastactiefiche in een jaarlijkse lijst die vooraf opgesteld wordt door de directie Boekhouding. Als geen enkele fiche in de lijst overeenstemt met de aard van het aangekochte goed, licht de directie Facilities de directie Boekhouding in over deze situatie, zodat de directie Boekhouding de vooraf opgestelde jaarlijkse lijst kan bijwerken.

c. Verkoop of buitendienststelling

Als de directie Facilities zich wenst te ontdoen van een deel van de vaste activa, neemt zij contact op met Finshop, dat de verrichting kan uitvoeren voor rekening van de GOB.

De documenten die Finshop naar aanleiding van die overdracht bezorgt, worden naar de directie Boekhouding gezonden, die ze gebruikt als boekhoudkundige verantwoordingsstukken voor de wegboeking uit de inventaris (via een verkoop of een buitendienststelling).

Goederen buiten dienst stellen zonder een beroep te doen op Finshop is aanvaardbaar in volgende gevallen:

- De activa hebben geen verkoopwaarde of vertegenwoordigen een verkoopwaarde die ontoereikend is om de kosten van de verkoop te dekken.
- De directie Facilities licht de directie Boekhouding in over haar voornemen om een of meer vaste activa buiten dienst te stellen alvorens over te gaan tot de fysieke buitendienststelling.
- De directie Facilities zendt de door de bevoegde ordonnateur ondertekende declasseringsbon naar de directie Boekhouding.

d. Gratis overdracht of gift

Conform artikel 96 van de OOBBC kan een gift enkel verleend worden via een ordonnantie.

Als niet bepaald kan worden in welk jaar de af te danken activa aangeschaft werden, wordt de uitboeking eerst toegepast op de boekhoudkundig oudste goederen (volgens het principe van het FIFO-voorraadbeheer: First In First Out).



2) Specifiek meubilair

a. **Begininventaris**

De directie Facilities stelt de lijst op van de specifieke goederen van het GOB die zij beheert, rekening houdend met de huidige boekhoudkundige inventarislijst. Voor elk activatype vermeldt zij de hoeveelheid.

Voor de waardering van deze activa, vermeldt zij een eenheidswaarde, op basis van een recente factuur en een gemiddelde slijtagegraad in % per activatype.

De directie Facilities deelt eveneens de locatie mee om de controle en de opvolging van de inventarissen in de toekomst te vergemakkelijken.

b. **Dagelijks boekhoudkundig beheer**

Wat nieuwe aankopen betreft, maakt de directie Facilities de vastactiefiche aan en deelt het nummer ervan mee via de boekhoudinterface voor de validering van VIM-aankoopfacturen.

c. **Verkoop of buitendienststelling**

Cf. § "c." hierboven.

d. **Gratis overdracht of gift**

Cf. § "d." hierboven.



16.13. METHODOLOGISCHE NOTA VOOR DE HERWAARDERING VAN DE KUNSTWERKEN – 2019

Methodologische nota voor de herwaardering op 31.12.2019 van de kunstwerken van de perimeters "Tunnels - Bruggen - Viaducten" van Brussel Mobiliteit

De vaste activa van de perimeters "Tunnels - Bruggen - Viaducten" werden volledig en afzonderlijk geherwaardeerd op 31 december 2019.

Op het grondgebied van het Gewest tellen we een honderdtal bruggen, een twaalfstal viaducten en een dertigtal tunnels.

Regelgevend kader :

De herwaardering werd uitgevoerd overeenkomstig artikel 8, §1 van het koninklijk besluit van 10 november 2009, waarin de herwaarderingswaarde wordt gedefinieerd als de "vervangingswaarde die voor elke weerhouden categorie wordt vastgelegd met behulp van, enerzijds, gemiddelde eenheidsprijzen die gelden op de actuele markt, en, anderzijds, fysieke kenmerken van die elementen".

Methodologie :

De kunstwerken werden ingedeeld in drie categorieën waarvoor drie verschillende berekeningsmethodes bepaald werden, rekening houdend met de kenmerken van die bouwwerken :

- de bruggen en viaducten waarvan Infrabel de eigenaar is en waarvoor het Gewest enkel verantwoordelijk is voor de verharding van het wegdek ;
- de bruggen en viaducten die eigendom zijn van het Gewest ;
- De tunnels die eigendom zijn van het Gewest.

Voor elk van die categorieën diende een nieuwwaarde en een slijtagegraad bepaald te worden.

De slijtagegraad werd vastgesteld op basis van een lineaire afschrijvingsduur.

Alle gedetailleerde cijfergegevens over deze herwaardering zijn opgenomen in tabellen, die beschikbaar zijn bij de directie Boekhouding.

1) Bruggen en viaducten – INFRABEL SA

Voor deze kunstwerken is Brussel Mobiliteit verantwoordelijk voor het wegonderhoud en de vervanging van de metalen borstweringen aan beide zijden van deze bruggen en viaducten.

De kosten per strekkende meter nieuwe borstwering werd berekend op basis van de nieuwe borstweringen van viaduct 29bis, waarvan de installatie aan de gang is en in 2020 voltooid zal zijn.

De verouderingsgraad werd bepaald op basis van een afschrijving over 10 jaar van deze structuren.

Met uitzondering van de brug over de Terhulpssteenweg, gebouwd in 2016, zijn al deze structuren volledig afgeschreven omdat hun installatie dateert van meer dan tien jaar terug.

De gemetselde borstweringen van de brug over de spoorweg van de Zelliksteenweg hebben een verwachte levensduur van 100 jaar.



2) Bruggen en viaducten – Gewest

Deze kunstwerken zijn eigendom van het Gewest, zowel wat betreft de wegen die erover lopen als wat betreft de civieltechnische bouwwerken waaruit ze bestaan. Hun totale aantal bedraagt 73.

Er werd een globale eenheidsprijs per m² bepaald, die zowel de civieltechnische bouwwerken als de borstweringen omvat. Als referentie werden de kosten voor de bouw van een nieuwe brug in Brussel genomen (cf. project voor de vernieuwing van de bruggen aan Klein-Eiland in Anderlecht).

Deze eenheidsprijs, geactualiseerd volgens de ABEX-index, werd toegepast op alle kunstwerken, met inbegrip van bouwwerken die als tunnels beschouwd kunnen worden (en die als zodanig gekend zijn), maar die vanuit structureel oogpunt eigenlijk bruggen zijn.

Er werd een slijtageniveau bepaald op basis van een afschrijvingsduur van 99 jaar (theoretische levensduur van betonnen constructies).

Eén bouwwerk in deze rubriek werd anders gewaardeerd: de nieuwe Gosselies-voetgangersbrug. Het betreft immers een bijzonder bouwwerk wegens zijn innovatief ontwerp; de waarde ervan werd berekend op basis van de werkelijke kosten. Omdat deze brug pas in 2020 gebouwd werd, werd ze niet opgenomen in onze waarderingstabellen per 31.12.2019.

3) Tunnels – Gewest

Het Gewest telt 37 tunnels op zijn grondgebied.

In tegenstelling tot bruggen, hebben tunnels een elektromechanische component.

De herwaardering van deze rubriek gebeurde dan ook niet globaal ; de bouwwerken werden anders gewaardeerd dan de elektrische en elektromechanische uitrusting.

a) Waardering van de bouwwerken

De nieuwwaarde van de bouwwerken werd bepaald op basis van de kosten per m² van de bouw van de NAVO-tunnel, de recentste tunnel die voor rekening van het Gewest gebouwd werd en die in 2012 voltooid werd.

Deze prijs per m² werd aangepast op basis van de schommeling van de ABEX-index.

De verouderingsgraad werd bepaald op grond van een afschrijving over 99 jaar. Voor elk bouwwerk werd er ook een andere corrigerende factor toegepast om rekening te houden met de bouwwerkeigen en omgevingsgebonden factoren.

Het gaat om de technische complexiteitsgraad van het goed, die voor elk bouwwerk bepaald werd op basis van :

- de diepte ;
- de omgevende constructies (interactie met andere bouwwerken) ;
- en de grondkwaliteit.

De zo bepaalde kosten per m² werden toegepast op elk bouwwerk volgens de oppervlakte ervan.



b) Waardering van de elektrische en elektromechanische uitrusting

Voor deze rubriek werden de ventilatie-, verlichtings- en elektrische installaties beschouwd als de componenten met de grootste impact op de waarde van het bouwwerk waartoe ze behoren.

De nieuwwaarde van de verlichting werd bepaald op basis van de kosten per meter verlichting van een bouwwerk waarvan de vernieuwing aan de gang is (Leopoldtunnel).

De verlichting in een tunnel is immers tweemaal zo lang als de tunnel omdat in principe elke tunnel voorzien is van twee rijen verlichting.

De verouderingsgraad van de verlichting is gebaseerd op een afschrijving over 18 jaar.

De nieuwprijs per eenheid van de ventilatie-installaties (luchtafzuigers en -versnellers) en de elektrische installaties (laag- en hoogspanningsposten) werd bepaald op basis van de opmeting voor de renovatiewerken in voornoemde tunnel.

De restwaarde van deze componenten werd bepaald op basis van een afschrijvingsduur van respectievelijk 18 en 25 jaar.

NB: De door Brussel Mobiliteit meegeedeelde waarden voor de herwaardering van de tunnelverlichting zullen later gebruikt worden bij de herwaardering van het volledige wegennet, om praktische boekhoudingsredenen.

In de balans op 31.12.2019 is evenwel een globale waardering van de openbare verlichting van de gewestwegen opgenomen (niet geherwaardeerd in 2019).



16.14. VORDERINGEN GOB – EHA

BENAMING EHA	ALGEMENE BOEKHOUDREKENING	SALDO OP 31/12/2020
BEIROET (Libanon)	4160001001	101 958,53
MILAN (Italië)	4160001003	37 217,17
BERLIJN (Duitsland)	4160001004	24 219,81
MONTREAL (Canada)	4160001005	150 024,05
HANOI (Vietnam)	4160001006	54 273,78
KOWEIT CITY (Koeweit)	4160001007	57 508,59
CHINA (Shanghai/Beijing/Shenzhen)	4160001008	113 699,56
MADRID (Spanje)	4160001009	115 816,16
NEW YORK (Verenigde staten)	4160001010	125 501,66
PARIJS (Frankrijk)	4160001011	31 239,29
MONTEVIDEO (Uruguay)	4160001013	4 818,45
LONDEN (Groot-Brittannië)	4160001014	27 312,81
TEL AVIV (Israël)	4160000015	104 899,30
STOCKHOLM (Zweden)	4160001017	136 497,94
TOKYO (Japan)	4160001018	34 939,79
KEULEN (Duitsland)	4160001020	130 159,90
WARSCHAU (Polen)	4160001021	84 260,87
DEN HAAG (Nederland)	4160001022	111 694,69
ISTAMBUL (Turkije)	4160001023	3 299,00
HAVANNA (Cuba)	4160001024	30 036,06
SINGAPORE (Singapore)	4160001025	40 080,62
NAIROBI (Kenia)	4160001026	49 222,05
ALGIERS (Algerije)	4160001027	158 601,92
BELGRADO (Servië)	4160001028	107 223,53
KINSHASA (DRC)	4160001029	6 909,56
DUBLIN (Ierland)	4160001030	4 868,37
MOSKOU (Rusland)	4160001032	9 557,74
KROATIË (Zagreb)	4160001034	16 346,95
CHENNAI (Indië)	4160001035	103 524,30
CALIFORNIË (Verenigde Staten)	4160001036	39 546,97
VANCOUVER (Canada)	4160001037	63 504,95
RIO (Brazilië)	4160001038	68 186,53
EU COSTA	4160001039	1 057,99
TOTAAL		2 148 008,90



16.15. SAMENVATTENDE TABEL VAN DE BEGROTINGSFONDEN – FINANCIËLE EN BANKREKENING ZICHT

Benaming	Bankrekeningen	Ontvangstenartikel	Rekenplichtige van de ontvangsten	Werkelijke geïnde ontvangsten in 2020	Saldo op 01/01/2020	inningen 2020	uitgaven 2020	Saldo op 31/12/2020
Fonds voor hulp aan de ondernemingen	091-2310942-43	02.200.06.01.86109	Bendadou Nabila	721 440,54	34 582,81	740 350,54	701 915,49	73 017,86
	091-2310943-44	02.200.06.02.86109		-	-	-	-	-
Fonds voor uitrusting en verplaatsingen	091-2310919-20	02.260.06.03.38309	Delforge Patrice	363 988,42	13 815,00	364 515,49	358 161,85	20 168,64
	091-2310920-21	02.260.06.01.16119		1 134 670,25	18 079,02	1 144 863,60	169 803,51	993 139,11
		02.260.06.11.28309		7 390,83				
	091-2310921-22	02.260.06.10.59119		4 429,98	9 020,00	4 429,98	4 429,98	9 020,00
	091-2310923-24	02.260.06.02.36909		411 773,30	10 599,51	411 773,30	401 133,06	21 239,75
	091-2310925-26	02.260.06.06.38109		-	15 062,50	111 387,66	103 262,66	23 187,50
		02.260.06.07.38109		68 562,50				
	091-2310926-27	02.260.06.08.16119		168 763,38	36 333,18	169 382,44	140 556,86	65 158,76
		02.260.05.01.36909		-				
091-2310929-30*	02.260.06.09.16119	855 831,33	1 476,00	885 541,33	883 047,33	3 970,00		
Fonds voor het beheer van afval-	091-2310871-69	02.270.05.01.36209	Van Den Branden	58 722,92	81 571,34	58 722,92	123 183,12	17 111,14
Fonds voor stedenbouw en grondbeheer	091-2310952-53	02.280.06.06.28309	Eeckhaute Olivier	-	8 099,23	1 215,90	-	9 315,13
		02.280.06.07.06009		-				
		02.280.06.08.39109		-				
		02.280.06.09.39209		-				
		02.280.06.13.76119		-				
		02.280.06.27.16119		1 195,00				
		02.280.06.28.16129		20,00				
		02.280.06.30.38509		-				
	02.280.06.17.36909	3 981 840,01	Eeckhaute Olivier	3 981 840,01	5 238 214,28	4 153 989,75	4 153 989,75	5 238 214,28
	091-2310955-56*	02.280.06.18.36909		-				
02.280.06.19.36909	-							



Benaming	Bankrekeningen	Ontvangstenartikel	Rekenplichtige van de ontvangsten	Werkelijke geïnde ontvangsten in 2020	Saldo op 01/01/2020	inningen 2020	uitgaven 2020	Saldo op 31/12/2020				
		02.280.06.20.36909		-								
		02.280.06.21.36909		-								
		02.280.06.22.63219		-								
	091-2310956-57	02.280.06.23.26109	Blommaers Nathalie	2 176,87	1 796,50	132 769,97	132 651,97	1 914,50				
		02.280.06.02.58209		125 424,63								
	091-2310951-52	02.280.06.07.06009	Mendes Murteira Antonio	-	6 144,01	1 136 641,73	1 131 000,93	11 784,81				
		02.280.06.10.89359		-								
		02.280.06.11.89329		-								
		02.280.06.14.58209		62 789,82								
		02.280.06.31.26109		214,66								
		02.280.06.32.52109		59 872,82								
		02.280.06.33.63219		976 027,25								
		02.280.06.26.53109	37 256,06									
	091-2310978-79*	02.280.06.04.38509	Dagrain Maïlis	10 403,37	14 792,26	278 510,40	15 527,00	277 775,66				
		02.280.06.12.38109		-								
		02.280.06.24.26109		950,72								
		02.280.06.29.38509		-								
Gewestelijk begrotingsfonds voor solidariteit	091-2310959-60	02.300.06.01.38509	Joiris Olivier	646 834,70	39 746,55	659 445,24	618 398,47	80 793,32				
		02.300.06.04.26109		8 358,91								
		02.300.06.05.38509		-								
	091-2310950-51	02.300.06.02.38509		11 000,00					4 774,41	13 115,77	10 408,08	7 482,10
		02.300.06.03.38509		-								
Fonds voor investeringen en aflossing van de schuldenlast in de sector van de sociale woningbouw	091-2310955-56*	02.310.06.14.39509	Blommaers Nathalie	-	5 238 214,28	4 153 989,75	4 153 989,75	5 238 214,28				
	091-2310958-59*	02.310.06.02.86209		25 237 450,18	27 237 541,06	32 481 703,75	32 478 424,58	27 240 820,23				
		02.310.06.09.39109		-								
		02.310.06.10.06009		9 000,00								
		02.310.06.11.34319		144 029,57								
		02.310.06.15.26209		2 080 551,81								
		02.310.06.16.26109		1 626,28								
	091-2310957-58	02.310.06.03.58209	-	-	-	-	-					
Fonds van het onroerend erfgoed	091-2310954-55	02.320.06.01.38509	Giordano Michele	-	209,00	20 532,13	20 532,13	209,00				
		02.320.06.05.38509		-								



Benaming	Bankrekeningen	Ontvangstenartikel	Rekenplichtige van de ontvangsten	Werkelijke geïnde ontvangsten in 2020	Saldo op 01/01/2020	inningen 2020	uitgaven 2020	Saldo op 31/12/2020	
		02.320.06.06.06009		-					
		02.320.06.07.16119		16 541,93					
		02.320.06.08.76319		-					
		02.320.06.09.76329		-					
		02.320.06.10.39109		-					
		02.320.06.11.53109		-					
		02.320.06.12.38509		-					
Fonds voor de bescherming van het milieu	091-2310961-62	02.330.06.01.06009	De Neve Ronald	-	33 025,00	392 946,27	381 961,27	44 010,00	
		02.330.06.07.38109		169 823,35					
	091-2310964-65	02.330.06.01.06009		-	-	512 584,76	512 584,76	-	
		02.332.06.01.38509		-					
	091-2310965-66	02.330.06.01.06009		-	58 937,36	873 220,41	665 448,10	266 709,67	
		02.330.06.02.38109		725 125,20					
		02.330.06.05.57209		-					
	091-2310966-67	02.330.06.07.38109		1 000,00					
		02.330.06.01.06009		-	27 188,80	4 275 246,88	4 256 794,88	45 640,80	
		02.330.06.08.49409		3 960 000,00					
	02.330.06.07.38109	315 246,88							
	091-2310967-68	02.330.06.01.06009		-	De Lame Luc	15 072,82	124 447,92	117 241,55	22 279,19
		02.330.06.04.38509		123 870,42					
	091-2310976-77	02.330.06.03.38109		24 608,86		2 400,00	30 079,77	27 579,77	4 900,00
091-2310862-60	02.330.06.03.38109	7 653,07	Van Den Branden Francis	31 494,54	7 320,73	31 432,71	7 382,56		
091-2310861-59	02.330.06.04.38509	7 320,73		106 549,45	74 830,07	103 577,52	77 802,00		
Fonds bestemd voor het onderhoud, de aankoop en de aanleg van groene ruimten, bossen en natuurgebieden,...	091-2310962-63	02.340.06.02.37709	De Neve Ronald	6 454,72	-	7 232,72	7 232,72	-	
	091-2310968-69	02.340.06.03.16119		176 610,06	925,00	176 610,06	174 632,41	2 902,65	
	091-2310969-70	02.340.04.01.16209		160 391,00	-	160 391,00	160 391,00	-	
Fonds inzake energiebeleid	091-2310970-71	02.240.05.01.36909	Demaiffe Fabienne	5 703 073,13	1 846 366,48	28 513 628,77	25 779 521,05	4 580 474,20	
		02.240.06.01.38109		-					
		02.240.06.02.38509		-					
		02.240.06.04.36909		22 415 770,27					
		02.240.06.05.36909		21 374,08					
		02.240.06.06.38509		4 209,89					



Benaming	Bankrekeningen	Ontvangstenartikel	Rekenplichtige van de ontvangsten	Werkelijke geïnde ontvangsten in 2020	Saldo op 01/01/2020	inningen 2020	uitgaven 2020	Saldo op 31/12/2020
		02.240.06.07.53109		5 956,54				
		02.240.06.08.36909		-				
		02.240.06.09.38509		-				
		02.240.06.11.86109		840,16				
		02.240.06.12.26109		3,47				
		02.240.06.13.87209		3 700,37				
		02.240.06.14.26109		25,86				
		02.240.06.15.36909		18 221,00				
		02.240.06.16.36909		105 413,00				
Sociale fonds voor energiebegeleiding	091-2310960-61	02.240.05.02.36909	De Neve Ronald	300 161,77	97 011,10	1 479 939,14	1 323 828,68	253 121,56
		02.240.06.03.36909		1 179 777,37				
Fonds openbaar beheersrecht	091-2310958-59*	02.310.06.05.06009	Blommaers Nathalie	-	27 237 541,06	32 481 703,75	32 478 424,58	27 240 820,23
		02.310.06.06.86209		-				
		02.310.06.07.06009		700,00				
		02.310.06.20.38509		790,00				
		02.310.06.21.38109		-				
	091-2310975-76	02.310.06.08.38509		710 027,71	12 329,10	822 346,53	804 682,74	29 992,89
		02.310.06.17.26109		4 250,32				
Begrotingsfonds van het beheer van de gewestsschuld (ontvangsten toe te wijzen aan de uitgaven gedaan in het kader van schuldbeheersverrichtingen)	091-2310901-02	01.090.06.01.96109	Verlinden Steven	90 000 000,00	-	27 532 094,95	14 798 093,13	12 734 001,82
		01.090.06.02.26109		25 425 443,57				
		01.090.06.03.16119		1 162 765,26				
		01.090.06.06.16209		943 886,12				
		01.090.06.09.86709		-				
Fonds voor grondinvesteringen	091-2310519-08	02.170.06.01.76119	Vandevelde Luc	-	10 722 246,59	1 343 316,52	673 398,97	11 392 164,14
		02.170.06.02.76129		-				
		02.170.06.03.76319		-				
		02.170.06.04.76329		-				
Klimaatfonds	091-2310980-81	02.330.05.01.36909	De Neve Ronald	-	2 627 132,79	26 375 893,04	23 547 519,15	5 455 506,68
		02.333.05.01.36909		26 375 898,04				
		02.333.06.03.38109		-				
		02.333.06.04.38409		-				
		02.333.06.05.38509		-				



Benaming	Bankrekeningen	Ontvangstenartikel	Rekenplichtige van de ontvangsten	Werkelijke geïnde ontvangsten in 2020	Saldo op 01/01/2020	inningen 2020	uitgaven 2020	Saldo op 31/12/2020
		02.333.06.06.46409		-				
	091-2310810-08	01.021.03.07.38509	Van Den Branden	1 628 952,32	1 332 972 409,58	1 034 476 762,93	1 929 489 090,42	437 960 082,09
		01.021.03.08.16129	Francis	258 151,60				
	091-2310807-05*	02.333.05.02.36909	Van Den Branden Francis	927 497,09	8 102 565,07	4 659 602,12	20 904,33	12 741 262,86
		02.333.06.01.38109		-				
		02.333.06.02.77309		-				
		02.330.06.06.06009		-				
Fonds voor de preventie,	091-2310807-05*	02.331.05.01.36709	Van Den Branden	3 705 238,88	8 102 565,07	4 659 602,12	20 904,33	12 741 262,86
Fonds voor de verkeersveiligheid	091-2310927-28	02.261.06.01.38509	Delforge Patrice	22 168 925,17	18 789 209,01	22 168 925,17	20 321 514,74	20 636 619,44
		02.261.06.02.16119		188 868,63				
	091-2310928-29	02.261.06.03.16119		23 228,50	802 619,88	212 469,13	211 865,13	803 223,88
		02.261.06.07.16119		-				
		02.261.06.09.89659		-				
	091-2310929-30*	02.261.06.04.16119		-	1 476,00	885 541,33	883 047,33	3 970,00
02.261.06.05.16119		28 040,00						
Fonds voor de opsporing, de vaststelling en de vervolging van de stedenbouwkundige overtredingen	091-2310978-79*	02.280.06.15.38509	Dagrain Mailis	133 961,65	14 792,26	278 510,40	15 527,00	277 775,66
		02.280.06.16.38109		128 160,45				
		02.280.06.25.26109		487,21				
TOTAAL					1 409 019 339,23	1 196 988 780,79	2 064 855 721,80	541 152 398,22

* Bankrekening gebruik voor 2 fondsen



16.16. SAMENVATTENDE TABEL VAN DE BEGROTINGSFONDEN – BEGROTING OPZICHT

Benaming	VASTLEGGINGEN 2020			VEREFFENINGEN 2020				
	SALDO OP 01/01/2020	ONTVANGSTEN	UITGAVEN	SALDO OP 31/12/2020	SALDO OP 01/01/2020	ONTVANGSTEN	UITGAVEN	SALDO OP 31/12/2020
Fonds voor hulp aan ondernemingen	19 075 135,61	721 440,54	-	19 796 576,15	19 049 806,58	721 440,54	-	19 771 247,12
Fonds ter bevordering van de buitenlandse handel	1 465 826,27	-	-	1 465 826,27	1 996 457,44	-	-	1 996 457,44
Fonds voor uitrusting en verplaatsingen	15 017 916,76	3 015 409,99	1 173 537,00	16 859 789,75	16 593 523,78	3 015 409,99	946 783,91	18 662 149,86
Fonds voor het financieel herstel van de gemeenten en van de Agglomeratie	-	-	-	-	-	-	-	-
Fonds voor Stedenbouw en grondbeheer	31 748 020,93	5 258 172,11	429 928,52	36 576 264,52	37 043 789,57	5 258 172,11	441 708,77	41 860 252,91
Fonds voor investeringen en aflossing van de schuldenlast in de sector van de sociale woningbouw	260 278 824,07	27 472 657,84	-	287 751 481,91	262 194 668,00	27 472 657,84	-	289 667 325,84
Brussels Fonds voor economische ontwikkeling van het Gewest	2 752 285,29	-	-	2 752 285,29	2 810 238,10	-	-	2 810 238,10
Brussels Sociaal Fonds	-24 787,74	-	-	-24 787,74	1 176,85	-	-	1 176,85
Fonds voor de bescherming van het milieu	6 639 962,06	5 334 648,51	3 916 611,00	8 057 999,57	6 739 119,47	5 334 648,51	3 916 611,00	8 157 156,98
Fonds bestemd voor het onderhoud, de aankoop en de aanleg van groene ruimten, bossen en natuurgebieden alsmede voor het opnieuw bepoten en noodingrepen ten behoeve van de fauna	6 382 623,00	343 455,78	3 626 000,00	3 100 078,78	7 074 207,71	343 455,78	3 626 000,00	3 791 663,49
Fonds voor het beheer van afval- en regenwater	6 084 726,76	58 722,92	-	6 143 449,68	7 676 382,39	58 722,92	-	7 735 105,31
Fonds voor het beheer van de gewestsschuld	168 100 012,68	116 588 208,83	80 096 700,00	204 591 521,51	168 100 012,68	117 532 094,95	80 096 700,00	205 535 407,63
Fonds inzake energiebeleid	34 740 650,26	28 278 587,77	23 108 842,71	39 910 395,32	40 172 627,50	28 278 587,77	23 128 637,02	45 322 578,25
Gewestelijk begrotingsfonds voor solidariteit	1 852 998,90	666 193,61	367 208,29	2 151 984,22	1 852 998,90	666 193,61	367 208,29	2 151 984,22
Fonds van het onroerend erfgoed	1 496 938,15	16 541,93	-	1 513 480,08	1 518 303,29	16 541,93	-	1 534 845,22
Fonds openbaar beheersrecht	3 422 304,29	715 768,03	186 414,35	3 951 657,97	3 500 561,93	715 768,03	274 624,66	3 941 705,30
Sociaal fonds voor energiebegeleiding	2 001 347,87	1 479 939,14	1 300 000,00	2 181 287,01	2 705 103,14	1 479 939,14	1 300 000,00	2 885 042,28
Fonds voor Grondinvesteringen	5 625 000,00	-	-	5 625 000,00	5 625 000,00	-	-	5 625 000,00
Klimaatfonds	64 927 519,63	29 190 494,05	13 717 000,00	80 401 013,68	64 992 031,83	29 190 494,05	13 728 000,00	80 454 525,88
Fonds voor de preventie, sortering, hergebruik, recycling en nuttige toepassing van afvalstoffen	5 189 181,15	3 705 238,88	3 111 000,00	5 783 420,03	5 189 181,15	3 705 238,88	3 111 000,00	5 783 420,03
Verkeersveiligheidsfonds	74 891 993,26	22 409 062,30	12 974 473,47	84 326 582,09	81 814 044,48	22 409 062,30	10 643 488,99	93 579 617,79
Fonds voor de opsporing, de vaststelling en de vervolging van de stedenbouwkundige overtredingen	267 113,02	262 609,31	109 092,83	420 629,50	342 975,52	262 609,31	37 829,68	567 755,15
Brussels Hoofdstedelijk Oriëntatie- en Garantiefonds voor de landbouw	-	-	-	-	-	-	-	-
TOTAAL	711 935 592,22	245 517 151,54	144 116 808,17	813 335 935,59	736 992 210,31	246 461 037,66	141 618 592,32	841 834 655,65

UITVOERINGSREKENING VAN DE
BEGROTING

2020



INHOUDSOPGAVE

Inleiding aan de uitvoeringsrekening van de begroting	119
Samenvattende tabel van de inkomsten en uitgaven inzake het beheer van de fondsen met betrekking tot de opcentiemen en andere fondsen van derden inzake fiscale aangelegenheden.....	120
Uitvoeringsrekening van de middelenbegroting	121
Algemene uitgavenbegroting.....	123



INLEIDING AAN DE UITVOERINGSREKENING VAN DE BEGROTING

In het kader van de zesde staatshervorming en de overdracht van bepaalde bevoegdheden van de federale staat aan de gewesten, heeft de Gewestelijke Overheidsdienst Brussel, via de belastingdiensten, het beheer overgenomen van verschillende belastingen (City tax, onroerende voorheffing, verkeersbelasting enz.) waar opcentiemen aan gekoppeld zijn die moeten worden teruggestort aan de gemeenten en aan de agglomeratie Brussel.

Het Gewest moet dus bij de belastingplichtigen opcentiemen innen op de ingekohierde belastingen en die opcentiemen doorstorten aan de gemeenten en aan de agglomeratie Brussel.

Om de continuïteit van de werking van de gemeenten te garanderen en rekening houdend met de mechanismen die van kracht waren tussen de gemeenten en de federale overheid, werd ervoor gekozen om aan de gemeenten maandelijks voorschotten te betalen, in afwachting van de daadwerkelijke inning van de ingekohierde belastingen; vervolgens gebeurt er één keer per jaar een verrekening om de verschillen tussen de effectieve inning van de inkohieringen enerzijds en de voorschotten anderzijds te regulariseren.

Ofwel is het verschil in het voordeel van de gemeenten, en dan wordt het saldo uitbetaald bovenop de voorschotten die het jaar daarop moeten worden betaald;

Ofwel is het verschil in het voordeel van het Gewest, dat te veel voorschotten heeft gestort aan de gemeenten:

- In het kader van de belasting op toeristenverblijven wordt het te veel betaalde bedrag geherkwalificeerd als subsidie en wordt de uitvoeringsrekening van de begroting gecorrigeerd;
- In het kader van de onroerende voorheffing en de verkeersbelasting wordt het te veel gestorte saldo afgehouden van de voorschotten van het volgende jaar.

Om een doeltreffende en efficiënte opvolging van de verrichtingen in het kader van dit mechanisme mogelijk te maken, werd besloten om binnen de begroting van het Gewest basisallocaties voor interne verrichtingen aan te maken om de betalingen en inningen op te volgen in verband met de opcentiemen die het Gewest moet innen voor rekening van de gemeenten en de agglomeratie.

Tijdens zijn audit in 2017 had het Rekenhof kritiek op het proces om die verrichtingen in de begroting op te nemen, en gaf het aan dat dit strikt financiële verrichtingen zouden moeten zijn, aangezien ze worden uitgevoerd voor rekening van derden, en dat ze in geen geval in verschillende begrotingen mogen voorkomen.

De regering die in juli 2019 aantrad, heeft het advies van het Rekenhof volledig gevolgd; die bewegingen worden niet meer worden geregistreerd op de begroting sinds het begrotingsjaar 2020.

Er werd een nieuwe procedure opgezet tussen de regering en haar diensten om de aan de gemeenten verschuldigde bedragen te vereffenen binnen de in de verschillende overeenkomsten vastgestelde termijnen.

De regering heeft haar diensten ook gevraagd rapporteringssystemen te ontwikkelen die een strikte en regelmatige opvolging van de financiële bewegingen in verband met die verrichtingen voor rekening van derden mogelijk maken.



SAMENVATTENDE TABEL VAN DE INKOMSTEN EN UITGAVEN INZAKE HET BEHEER VAN DE FONDSEN MET BETREKKING TOT DE OPCENTIEMEN EN ANDERE FONDSEN VAN DERDEN INZAKE FISCALE AANGELEGENHEDEN

Voor zover deze gegevens niet meer voorkomen in de gewestelijke begroting geven wij in dit verslag de vastgestelde rechten (verzonden aanslagbiljetten) en geïnde rechten (aangepaste betalingen) voor het jaar weer.

	VOORSCHOTTEN			INKOPIEREN		
	RAMINGEN	UITVOERING	%	VASTGESTELDE RECHTEN	UITVOERING	%
Gemeentelijke opcentiemen op de onroerende voorheffing	541 008 000,00	541 008 000,00	100,00%	714 237 182,49	597 212 994,83	83,62%
Gemeentelijke opcentiemen op de gewest belasting op hotels	-	-	-	7 001 095,64	6 363 868,29	90,90%
Agglomeratieopcentiemen op de onroerende voorheffing	-	-	-	236 280 812,56	203 065 492,71	85,94%
Gemeentelijke opcentiemen op de verkeersbelasting	-	-	-	11 780 240,39	7 908 268,99	67,13%
Agglomeratieopcentiemen op de verkeersbelasting	-	-	-	2 944 614,16	1 979 366,14	67,22%
Premie BE HOME Schaarbeek	594 000,00	-	0,00%	2 392 565,46	1 386 924,00	57,97%
TOTAAL	541 602 000,00	541 008 000,00	99,89%	974 636 510,70	817 916 914,96	83,92%



UITVOERINGSREKENING VAN DE MIDDELENBEGROTING

UITVOERINGSREKENING VAN DE MIDDELENBEGROTING 2020	BEGROTINGS-KREDIETEN		BEGROTINGS-UITVOERING		%GE REALISATIE	
	DR	DRF	DR	DRF	DR	DRF
OPDRACHT 01 : ALGEMENE FINANCIERING	5 459 499 000,00	255 976 000,00	6 123 484 065,61	120 981 016,73	112,16%	47,26%
PROGRAMMA 010 : BIJZONDERE FINANCIERINGSWET GEWESTELIJKE BELASTINGEN	1 369 931 000,00	-	1 413 842 298,51	-	103,21%	-
PROGRAMMA 020 : GEWESTBELASTINGEN	100 276 000,00	-	92 781 451,37	-	92,53%	-
PROGRAMMA 021 : VERWIJLINTERESTEN,BOETES EN UITZONDERLIJKE ONTVANGSTEN VERBONDEN MET DE FISCALITEIT	-	2 000 000,00	576 354,00	4 428 837,04	-	221,44%
PROGRAMMA 022 : VERKOOP VAN DIENSTEN AFKOMSTIG VAN DE GEMEENTEN	-	-	-	-	-	-
PROGRAMMA 030 : VORMALIGE PROVINCIE BELASTINGEN	7 208 000,00	-	6 386 491,43	-	88,60%	-
PROGRAMMA 040 : TAXI'S	36 000,00	-	250 000,36	-	694,45%	-
PROGRAMMA 060 : BIJZONDERE FINANCIERINGSWET, TOEGEKEND GEDEELTE INZAKE PERSONENBELASTING	1 925 927 000,00	-	1 934 870 986,04	-	100,46%	-
PROGRAMMA 070 : DODE HANDEN	116 480 000,00	-	116 480 323,00	-	100,00%	-
PROGRAMMA 080 : AGGLOMERATIEBEVOEGDHEDEN	325 385 000,00	-	239 124 538,52	-	73,49%	-
PROGRAMMA 090 : FINANCIËLE ONTVANGSTEN	1 549 020 000,00	253 976 000,00	2 250 920 688,05	116 552 179,69	145,31%	45,89%
PROGRAMMA 100 : STORTINGEN VAN BRUSSELSE INSTELLINGEN	6 654 000,00	-	9 591 055,14	-	144,14%	-
PROGRAMMA 110 : DIVERSE ONTVANGSTEN	58 581 000,00	-	58 657 726,88	-	100,13%	-
PROGRAMMA 120 : FINANCIËN	1 000,00	-	2 152,31	-	215,23%	-
PROGRAMMA 130 : OPBRENGSTEN VAN DEELNEMINGEN IN BEDRIJVEN	-	-	-	-	-	-
OPDRACHT 02 : SPECIFIEKE FINANCIERING	180 580 000,00	131 977 000,00	236 575 127,56	133 920 632,34	131,01%	101,47%
PROGRAMMA 150 : OPENBAAR AMBT	10 308 000,00	-	7 716 312,94	-	74,86%	-
PROGRAMMA 151 : ONTVANGSTEN ICT	1 000,00	-	-	-	0,00%	-
PROGRAMMA 160 : GELIJKHEID VAN KANSEN	15 000,00	-	-	-	0,00%	-
PROGRAMMA 170 : GEWESTELIJK VASTGOEDBEHEER	4 942 000,00	-	70 612 140,76	-	1428,82%	-
PROGRAMMA 180 : LOKALE BESTUREN	-	-	-	-	-	-
PROGRAMMA 200 : HULP AAN DE ONDERNEMINGEN	13 000 000,00	1 700 000,00	6 016 212,43	2 156 472,52	46,28%	126,85%
PROGRAMMA 201 : TOEGANG TOT HET BEROEP	215 000,00	-	142 934,00	-	66,48%	-
PROGRAMMA 202 : TERUGBETALING DOOR CITYDEV.BRUSSELS VAN DE LENING VAN 10 MILJOEN EURO VERSTREKT DOOR HET GOB IN HET KADER VAN DE ECONOMISCHE EXPANSIE	300 000,00	-	65 880,00	-	21,96%	-
PROGRAMMA 203 : TOURISTISCHE LOGIES	93 000,00	-	74 979,00	-	80,62%	-
PROGRAMMA 210 : VOEDINGSMIDDELENINDUSTRIE	-	-	-	-	-	-
PROGRAMMA 220 : WETENSCHAPPELIJK ONDERZOEK	149 000,00	-	122 946,91	-	82,51%	-
PROGRAMMA 230 : BUITENLANDSE HANDEL	-	-	-	-	-	-
PROGRAMMA 240 : ENERGIE	-	29 449 000,00	-	29 756 739,26	-	101,04%
PROGRAMMA 250 : TEWERKSTELLING	-	-	-	-	-	-
PROGRAMMA 251 : WERKGELEGENHEID-INSPECTIE	360 000,00	-	450 240,00	-	125,07%	-
PROGRAMMA 252 : PARTICULIERE BUREAUS VOOR ARBEIDSBEMIDDELING EN UITZENDBUREAUS	-	-	-	-	-	-
PROGRAMMA 253 : INSCHAKELINGSONDERNEMINGEN EN PLAATSELIJKE INITIATIEVEN VOOR DE ONTWIKKELING VAN DE WERKGELEGENHEID	-	-	34 500,00	-	-	-
PROGRAMMA 254 : DIENSTENCHEQUES	1 579 000,00	-	1 767 726,52	-	111,95%	-
PROGRAMMA 255 : BEROEPSKAARTEN	140 000,00	-	136 270,00	-	97,34%	-
PROGRAMMA 260 : UITRUSTING EN VERPLAATSINGEN	142 768 000,00	3 345 000,00	142 768 855,64	3 251 383,72	100,00%	97,20%
PROGRAMMA 261 : ONTVANGSTEN IN VERBAND MET DE VERKEERSVEILIGHEID	-	22 596 000,00	-	22 538 641,10	-	99,75%
PROGRAMMA 262 : ONTVANGSTEN IN VERBAND MET DE BINNENVAART	-	-	-	-	-	-
PROGRAMMA 263 : INTERNATIONALE OF EUROPESE FINANCIERING VOOR PROJECTEN MOBILITEIT	60 000,00	-	-	-	0,00%	-
PROGRAMMA 270 : WATERWERKEN	-	-	-	-	-	-
PROGRAMMA 280 : STEDENBOUW EN GRONDBEHEER	-	4 466 000,00	-	5 734 540,73	0,00%	128,40%
PROGRAMMA 300 : HUISVESTING	-	616 000,00	-	761 121,41	-	123,56%
PROGRAMMA 301 : INTERNATIONALE OF EUROPESE FINANCIERING VOOR PROJECTEN - HUISVESTING	1 500 000,00	-	1 499 999,56	-	100,00%	-
PROGRAMMA 310 : SOCIALE HUISVESTING	5 140 000,00	29 340 000,00	5 152 570,80	29 412 988,57	100,24%	100,25%
PROGRAMMA 320 : HISTORISCH EN CULTUREEL ERFGOED	-	75 000,00	-	17 641,17	-	23,52%
PROGRAMMA 330 : BESCHERMING VAN HET LEEFMILIEU	-	6 179 000,00	-	5 319 674,71	-	86,09%



UITVOERINGSREKENING VAN DE MIDDELENBEGROTING 2020	BEGROTINGS-KREDIETEN		BEGROTINGS-UITVOERING		%GE REALISATIE	
	DR	DRF	DR	DRF	DR	DRF
PROGRAMMA 331 : ONTVANGSTEN VERBONDEN MET HET FONDS VOOR DE PREVENTIE, SORTERING, HERGEBRUIK, RECYCLING EN NUTTIGE TOEPASSING VAN AFVALSTOFFEN	-	3 190 000,00	-	3 668 636,07	-	115,00%
PROGRAMMA 332 : ONTVANGSTEN IN VERBAND MET DIERENWELZIJN	10 000,00	-	13 559,00	-	135,59%	-
PROGRAMMA 333 : KLIMAAT	-	27 395 000,00	-	27 725 471,50	-	101,21%
PROGRAMMA 340 : GROENE RUIMTEN, BOSSEN EN NATUURGEBIEDEN	-	3 626 000,00	-	3 577 321,58	-	98,66%
TOTAAL BEGROTINGSONTVANGSTEN : OPDRACHT 01+ OPDRACHT 02	5 640 079 000,00	387 953 000,00	6 360 059 193,17	254 901 649,07	112,77%	65,70%
					109,74%	



ALGEMENE UITGAVENBEGROTING

NUMMER	OPDRACHT	PROGRAMMA	VASTLEGGINGS KREDIETEN		VARIABLE VASTLEGGINGS KREDIETEN		VEREFFENINGS-KREDIETEN		VARIABLE VEREFFENINGS-KREDIETEN		
			KREDIETEN	UITVOERING	KREDIETEN	UITVOERING	KREDIETEN	UITVOERING	KREDIETEN	UITVOERING	
01	001	Financiering van het Brussels Hoofdstedelijk Parlement	Financiering van de werking van het Parlement	48 245 000,00	48 245 000,00	-	-	48 245 000,00	48 245 000,00	-	-
	002		Financiering van de investeringen van het Parlement	-	-	-	-	-	-	-	-
TOTAAL 01				48 245 000,00	48 245 000,00	-	-	48 245 000,00	48 245 000,00	-	-
02	001	Financiering van de Brusselse Hoofdstedelijke Regering	Financiering van het kabinet van de Minister-President van de Brusselse Hoofdstedelijke Regering	4 934 000,00	4 813 482,92	-	-	4 934 000,00	4 813 482,92	-	-
	002		Financiering van het kabinet van de eerste der Ministers van de Brusselse Hoofdstedelijke Regering, behorend tot de minst talrijke taalrol	2 775 000,00	1 735 252,89	-	-	2 775 000,00	1 735 252,49	-	-
	003		Financiering van het kabinet van de eerste der Ministers van de Brusselse Hoofdstedelijke Regering, behorend tot de meest talrijke taalrol	2 683 000,00	2 021 833,35	-	-	2 683 000,00	2 013 207,00	-	-
	004		Financiering van het kabinet van de tweede der Ministers van de Brusselse Hoofdstedelijke Regering behorend tot de minst talrijke taalrol	2 832 000,00	2 226 146,24	-	-	2 832 000,00	2 221 159,72	-	-
	005		Financiering van het kabinet van de tweede der Ministers van de Brusselse Hoofdstedelijke Regering behorend tot de meest talrijke taalrol	2 528 000,00	2 495 710,39	-	-	2 528 000,00	2 489 345,17	-	-
	006		Financiering van het kabinet van de eerste der Staatssecretarissen bij het Brussels Hoofdstedelijk Gewest behorend tot de meest talrijke taalrol	2 455 000,00	2 450 431,02	-	-	2 455 000,00	2 450 431,02	-	-
	007		Financiering van het kabinet van de Staatssecretaris bij het Brussels Hoofdstedelijk Gewest behorend tot de minst talrijke taalrol	2 390 000,00	1 978 061,44	-	-	2 390 000,00	1 977 912,54	-	-
	008		Financiering van het kabinet van de tweede der Staatssecretarissen bij het Brussels Hoofdstedelijk Gewest behorend tot de meest talrijke taalrol	2 312 000,00	1 313 216,96	-	-	2 312 000,00	1 313 216,96	-	-
	009		Betaling van de wedden van de Ministers en Staatssecretarissen	2 288 000,00	2 195 238,92	-	-	2 288 000,00	2 195 238,92	-	-
	010		Lasten verbonden met de voormalige kabinetten	2 054 000,00	1 990 267,15	-	-	2 054 000,00	1 990 267,15	-	-
TOTAAL 02				27 251 000,00	23 219 641,28	-	-	27 251 000,00	23 199 513,89	-	-
03	002	Gemeenschappelijke initiatieven van de Regering van het Brussels Hoofdstedelijk Gewest	Specifieke initiatieven	42 099 000,00	41 806 760,75	-	-	47 119 000,00	46 710 628,25	-	-
	003		"Strategie 2025"	11 224 000,00	11 213 512,72	-	-	11 224 000,00	11 213 512,72	-	-



NUMMER	OPDRACHT	PROGRAMMA	VASTLEGGINGS KREDIETEN		VARIABLE VASTLEGGINGS KREDIETEN		VEREFFENINGS-KREDIETEN		VARIABLE VEREFFENINGS-KREDIETEN		
			KREDIETEN	UITVOERING	KREDIETEN	UITVOERING	KREDIETEN	UITVOERING	KREDIETEN	UITVOERING	
	004		Europese programma's	11 265 000,00	3 958 472,22	-	-	15 929 000,00	10 586 000,21	-	-
	005		Be Connected	53 361 000,00	42 118 949,81	-	-	50 072 000,00	36 146 016,65	-	-
TOTAAL 03				117 949 000,00	99 097 695,50	-	-	124 344 000,00	104 656 157,83	-	-
04	001	Beheer van de human resources en de materiële middelen van de GOB, evenals de administratieve vereenvoudiging op gewestvlak	Ondersteuning van het algemeen beleid	5 000,00	-	-	-	5 000,00	-	-	-
	002		Algemene uitgaven om de realisatie van de opdrachten van de GOB te verzekeren	154 513 000,00	149 022 735,03	-	-	154 449 000,00	146 404 184,08	-	-
	003		Verspreiding van de informatie aangaande de opdrachten van de GOB	305 000,00	289 320,45	-	-	305 000,00	276 700,15	-	-
	004		Administratieve vereenvoudiging op gewest vlak	1 130 000,00	729 854,70	-	-	1 130 000,00	672 878,06	-	-
TOTAAL 04				155 953 000,00	150 041 910,18	-	-	155 889 000,00	147 353 762,29	-	-
05	002	Ontwikkeling van een gelijke-kansenbeleid	Projecten inzake gelijke-kansenbeleid	2 445 000,00	2 291 132,53	-	-	2 445 000,00	1 555 853,96	-	-
TOTAAL 05				2 445 000,00	2 291 132,53	-	-	2 445 000,00	1 555 853,96	-	-
06	001	Financieel en budgettair beheer en controle	Ondersteuning van het algemeen beleid	59 674 000,00	442 279,06	-	-	4 412 000,00	365 388,35	-	-
	002		Uitvoering van het beleid inzake overheidsschuld	354 763 000,00	351 519 540,25	224 585 000,00	80 096 700,00	354 763 000,00	351 449 360,25	220 335 000,00	80 096 700,00
	003		Fiscaliteit	16 227 000,00	16 210 482,56	-	-	16 227 000,00	16 210 482,56	-	-
	004		Gecentraliseerd beheer van de thesaurieën van de instellingen die lid zijn van het Financieel Coördinatiecentrum van het Brussels Hoofdstedelijk Gewest	1 548 000,00	1 546 875,78	-	-	1 548 000,00	1 546 875,78	-	-
TOTAAL 06				432 212 000,00	369 719 177,65	224 585 000,00	80 096 700,00	376 950 000,00	369 572 106,94	220 335 000,00	80 096 700,00
07	002	Het beheer inzake informatie- en communicatietechnologie (ICT)	Ondersteuning van de algemene werking van het Centrum voor Informatica voor het Brussels Gewest (CIBG)	36 132 000,00	34 869 000,00	-	-	34 869 000,00	34 869 000,00	-	-
	003		Financiering van het Centrum van Informatica voor het Brussels Gewest (C.I.B.G.) voor het voeren van acties ter stimulering van de informatie- en communicatietechnologie in het kader van transversale projecten	18 818 000,00	18 818 000,00	-	-	18 818 000,00	18 818 000,00	-	-
	004		Exploitatie en ontwikkeling van de informatica binnen het Ministerie van het Brussels Hoofdstedelijk Gewest (M.B.H.G.)	16 288 000,00	10 781 522,69	-	-	14 989 000,00	14 336 798,89	-	-
	005		Financiering van het Centrum van Informatica voor het Brussels Gewest (C.I.B.G.) voor het voeren van acties ter stimulering van de informatie- en communicatietechnologie in de gemeenten en OCMW's	555 000,00	555 000,00	-	-	555 000,00	555 000,00	-	-
	006		Financiering van het Centrum van Informatica voor het Brussels Gewest (C.I.B.G.) voor het voeren van acties ter stimulering van	-	-	-	-	-	-	-	-



NUMMER	OPDRACHT	PROGRAMMA	VASTLEGGINGS KREDIETEN		VARIABELE VASTLEGGINGS KREDIETEN		VEREFFENINGS-KREDIETEN		VARIABELE VEREFFENINGS-KREDIETEN		
			KREDIETEN	UITVOERING	KREDIETEN	UITVOERING	KREDIETEN	UITVOERING	KREDIETEN	UITVOERING	
		de informatie- en communicatietechnologie in de instellingen van openbaar nut									
	007	Financiering van het Centrum van Informatica voor het Brussels Gewest (C.I.B.G.) voor het voeren van acties ter stimulering van de informatie- en communicatietechnologie in de onderwijsinstellingen	1 908 000,00	1 908 000,00	-	-	1 908 000,00	1 908 000,00	-	-	
	008	Financiering van het Centrum van Informatica voor het Brussels Gewest (C.I.B.G.) voor het voeren van acties ter stimulering van de informatie- en communicatietechnologie in de ziekenhuizen	-	-	-	-	-	-	-	-	
	009	Financiering van het Centrum van Informatica voor het Brussels Gewest (C.I.B.G.) voor het voeren van acties ter stimulering van de informatie- en communicatietechnologie in het kader van Europese en internationale projecten	2 250 000,00	2 250 000,00	-	-	2 250 000,00	2 250 000,00	-	-	
	010	Ondersteuning van de digitalisering	375 000,00	-	-	-	375 000,00	174 656,09	-	-	
TOTAAL 07			76 326 000,00	69 181 522,69	-	-	73 764 000,00	72 911 454,98	-	-	
08	001	Grondregie: algemeen beleid	Ondersteuning van het algemeen beleid	842 000,00	656 044,90	-	-	842 000,00	732 948,08	-	-
	002		Openbaar vastgoedbeheer	40 703 000,00	39 601 549,52	-	-	43 914 000,00	36 421 496,25	-	-
	003		Niet administratieve gebouwen	23 895 000,00	21 759 061,98	-	-	16 138 000,00	12 636 046,09	-	-
TOTAAL 08			65 440 000,00	62 016 656,40	-	-	60 894 000,00	49 790 490,42	-	-	
09	001	Brandbestrijding en Dringende Medische Hulpverlening	Ondersteuning van het algemeen beleid	-	-	-	-	-	-	-	-
	002		Financiering van de gewestelijke instelling en openbare verenigingen belast met de brandweer en de dringende medische hulpverlening	109 902 000,00	109 902 000,00	-	-	109 902 000,00	109 902 000,00	-	-
TOTAAL 09			109 902 000,00	109 902 000,00	-	-	109 902 000,00	109 902 000,00	-	-	
10	001	Ondersteuning en begeleiding van de plaatselijke besturen	Ondersteuning van het algemeen beleid	1 993 000,00	1 073 091,81	-	-	1 565 000,00	1 132 958,02	-	-
	002		Organisatie van verkiezingen	-	-	-	-	-	-	-	-
	003		Opleiding van het personeel van de plaatselijke besturen	3 237 000,00	3 237 000,00	-	-	2 974 000,00	2 973 750,00	-	-
	004		Algemene financiering van de gemeenten	491 001 000,00	490 999 369,97	-	-	490 189 000,00	490 121 411,63	-	-
	005		Financiering van specifieke projecten van de gemeenten	118 779 000,00	86 156 662,79	-	-	118 684 000,00	85 405 842,61	-	-
	006		Financiering van de investeringen van openbaar nut	8 471 000,00	4 775 273,63	-	-	24 066 000,00	18 204 084,33	-	-



NUMMER	OPDRACHT	PROGRAMMA	VASTLEGGINGS KREDIETEN		VARIABELE VASTLEGGINGS KREDIETEN		VEREFFENINGS-KREDIETEN		VARIABELE VEREFFENINGS-KREDIETEN		
			KREDIETEN	UITVOERING	KREDIETEN	UITVOERING	KREDIETEN	UITVOERING	KREDIETEN	UITVOERING	
007		Veiligheid	149 995 000,00	145 044 000,00	-	-	145 044 000,00	145 044 000,00	-	-	
		Financiering van de gewestelijke instelling belast met de herfinanciering van de gemeentelijke thesauriën	27 610 000,00	27 556 000,00	-	-	27 610 000,00	27 556 000,00	-	-	
		Financiering van de diensten van de Gouverneur en Vice-Gouverneur	224 000,00	198 866,49	-	-	224 000,00	198 866,49	-	-	
		Regionale tussenkomst in het kader van rampen	145 000,00	-	-	-	-	-	-	-	
TOTAAL 10			801 45000,00	759 040 264,69	-	-	810 356 000,00	770 636 913,08	-	-	
11	Financiering van de erediensten en de lekenmoraal	Ondersteuning van het algemeen beleid	-	-	-	-	-	-	-	-	
		Tussenkomst in de kosten en tekorten	6 499 000,00	5 453 165,42	-	-	5 369 000,00	5 256 046,89	-	-	
TOTAAL 11			6 499 000,00	5 453 165,42	-	-	5 369 000,00	5 256 046,89	-	-	
12	Ondersteuning van economie en landbouw	Ondersteuning van het economisch beleid	2 712 000,00	602 569,24	-	-	724 000,00	493 922,96	-	-	
		Werkingssteun in het kader van specifieke ordonnanties en wetten betreffende de ondersteuning van de economie	1 237 000,00	320 059,50	-	-	5 807 000,00	5 479 258,57	-	-	
		Steun aan de agrovoedingssector, de tuinbouwsector en aan aanverwante sectoren	1 656 000,00	1 548 434,14	-	-	1 495 000,00	1 381 949,60	-	-	
		Ondersteuning van de technische- en beroepsscholen	1 200 000,00	300 000,00	-	-	763 000,00	210 722,91	-	-	
		Ondersteuning van de door de Gewestelijke Ontwikkelingsmaatschappij van het Brussels Hoofdstedelijk Gewest (G.O.M.B.) ontplooid economische activiteiten	23 998 000,00	9 998 000,00	-	-	21 463 000,00	11 462 055,00	-	-	
		Ondersteuning van de door het Brussels Waarborgfonds ontplooid activiteiten	2 350 000,00	1 386 300,00	-	-	2 350 000,00	1 194 836,76	-	-	
		Ondersteuning van de door de Economische en Sociale Raad voor het Brussels Hoofdstedelijk Gewest (ESRBHG) ontplooid activiteiten	3 735 000,00	3 735 000,00	-	-	3 955 000,00	3 763 500,00	-	-	
		Ondersteuning van de door de Gewestelijke Investeringsmaatschappij voor Brussel (GIMB) ontplooid activiteiten	151 277 000,00	133 039 693,11	-	-	62 277 000,00	57 677 846,35	-	-	
		Investeringssteun in het kader van specifieke ordonnanties en wetten betreffende de ondersteuning van de economie	5 865 000,00	5 285 784,34	-	-	14 119 000,00	14 075 393,50	-	-	
		Ondersteuning van de door Atrium ontplooid activiteiten	-	-	-	-	-	-	-	-	-
		Financiering van de ondernemingscentra en de loketten van de lokale economie	2 645 000,00	2 607 000,00	-	-	2 612 000,00	2 526 000,00	-	-	
		Ondersteuning van de door het Brussels participatiefonds ontplooid activiteiten	1 500 000,00	-	-	-	1 500 000,00	-	-	-	



NUMMER	OPDRACHT	PROGRAMMA	VASTLEGGINGS KREDIETEN		VARIABELE VASTLEGGINGS KREDIETEN		VEREFFENINGS-KREDIETEN		VARIABELE VEREFFENINGS-KREDIETEN		
			KREDIETEN	UITVOERING	KREDIETEN	UITVOERING	KREDIETEN	UITVOERING	KREDIETEN	UITVOERING	
016		Toegang tot beroep	141 000,00	64 333,52	-	-	106 000,00	47 034,52	-	-	
017		Toerisme	240 000,00	127 068,15	-	-	240 000,00	103 186,18	-	-	
018		Ondersteuning van het economische beleid door middel van ongereguleerde facultatieve werkingssubsidies	10 036 000,00	9 341 250,47	-	-	10 155 000,00	9 100 542,17	-	-	
019		Ondersteuning van het economische beleid door middel van ongereguleerde facultatieve investeringssubsidies	650 000,00	627 691,50	-	-	650 000,00	509 864,90	-	-	
020		Ondersteuning van de activiteiten ontplooid door de "NV Brussels Agentschap voor de Ondersteuning van het Bedrijfsleven	19 569 000,00	19 569 000,00	-	-	19 569 000,00	18 303 330,00	-	-	
021		Steun in het kader van de ordonnanties van 3 mei 2018 - economische ontwikkeling / bouwplaatsen op openbare weg - unieke premies aan Brussels KMO's getroffen door de maatregelen tegen de verspreiding van Covid-19	238 814 000,00	197 887 767,22	-	-	232 622 000,00	190 512 235,09	-	-	
022		Maatregelen voor het verstrekken van leningen voor commerciële huur in het kader van de gezondheids crisis van Covid-19	4 050 000,00	1 050 000,00	-	-	3 350 000,00	350 000,00	-	-	
TOTAAL 12			471 675 000,00	387 489 951,19	-	-	383 757 000,00	317 191 678,51	-	-	
13	001	Promotie van de buitenlandse handel, het aantrekken van buitenlandse investeringen in het Brussels Hoofdstedelijk Gewest en internationalisering van de ondernemingen	Ondersteuning van het algemeen beleid	50 000,00	11 196,01	-	-	40 000,00	5 233,04	-	-
	003		Acties en missies ter promotie van de buitenlandse handel	1 322 000,00	938 870,58	-	-	1 295 000,00	724 177,32	-	-
	004		Subsidies voor initiatieven ter promotie van de buitenlandse handel	4 068 000,00	1 934 137,77	-	-	3 120 000,00	2 294 786,20	-	-
	006		Aantrekken van buitenlandse investeringen in het Brussels Hoofdstedelijk Gewest	48 000,00	-	-	-	8 000,00	-	-	-
	007		Financiering van het BAOB	18 144 000,00	18 144 000,00	-	-	18 144 000,00	17 095 930,00	-	-
TOTAAL 13			23 632 000,00	21 028 204,36	-	-	22 607 000,00	20 120 126,56	-	-	
14	001	Ondersteuning van het wetenschappelijk onderzoek	Ondersteuning van het algemeen beleid	7 610 000,00	7 578 609,60	-	-	7 610 000,00	7 578 609,60	-	-
	002		Aanmoediging van het wetenschappelijk onderzoek met economische finaliteit	49 407 000,00	41 912 065,00	-	-	50 785 000,00	43 636 105,12	-	-
	003		Aanmoediging van het wetenschappelijk onderzoek zonder economische finaliteit	4 963 000,00	4 919 000,00	-	-	4 977 000,00	4 873 000,00	-	-
TOTAAL 14			61 980 000,00	54 409 674,60	-	-	63 372 000,00	56 087 714,72	-	-	
15	002	Promotie van de energiedoelmatigheid en regulering van de energiemarkten	Promotie van energiedoelmatigheid, de hernieuwbare energieën en de daarmee verbonden investeringen	-	-	-	-	578 000,00	430 679,23	-	-
	003		Organisatie en sociaal beleid inzake energiemarkten	-	-	1 300 000,00	1 300 000,00	-	-	1 300 000,00	1 300 000,00



NUMMER	OPDRACHT	PROGRAMMA	VASTLEGGINGS KREDIETEN		VARIABLE VASTLEGGINGS KREDIETEN		VEREFFENINGS-KREDIETEN		VARIABLE VEREFFENINGS-KREDIETEN		
			KREDIETEN	UITVOERING	KREDIETEN	UITVOERING	KREDIETEN	UITVOERING	KREDIETEN	UITVOERING	
004		Steun aan de gewestelijke instelling belast met de promotie van de energiedoelmatigheid en de hernieuwbare energiebronnen evenals met het organiseren van de energiemarkten	12 740 000,00	9 585 000,00	-	-	12 740 000,00	9 585 000,00	-	-	
005		Steun aan de gewestelijke instelling belast met de regulering van de elektriciteits- en gasmarkt	-	-	-	-	-	-	-	-	
007		Alliantie Tewerkstelling en Leefmilieu en Groene economie	-	-	-	-	-	-	-	-	
009		Uitgaven van het RGE-beleid en werking van de regulator Brugel die door het Fonds voor het Energiebeleid en door het Klimaatfonds gefinancierd worden	8 385 000,00	7 949 422,75	26 179 000,00	23 108 842,71	8 385 000,00	7 625 117,18	25 555 000,00	23 128 637,02	
010		Subrogatie van de rechten en plichten van het Fonds ter Reductie van de Globale Energiekost (FRGE) bij het Brussels Hoofdstedelijk Gewest in het kader van de 6de Staatshervorming	-	-	230 000,00	-	-	-	26 000,00	-	
TOTAAL 15			21 125 000,00	17 534 422,75	27 709 000,00	24 408 842,71	21 703 000,00	17 640 796,41	26 881 000,00	24 428 637,02	
16	Ondersteuning en bemiddeling bij arbeidsaanbod en -vraag	001	Ondersteuning van het algemeen beleid	4 030 000,00	561 695,26	-	-	3 892 000,00	2 590 519,20	-	-
002		Financiering van de gemeenten in verband met de bevordering van de werkgelegenheid en de opslorping van de werkloosheid	-	-	-	-	-	-	-	-	-
003		Financiering van de projecten van het Ministerie in verband met de sociale economie	16 755 000,00	15 952 249,97	-	-	19 157 000,00	18 008 853,74	-	-	
004		Ondersteuning van het partnershipbeleid via Actiris in verband met de socio-professionele inschakeling en het actief zoeken naar werk	282 437 000,00	282 437 000,00	-	-	282 437 000,00	266 815 670,27	-	-	
005		Algemene financiering van Actiris	139 927 000,00	139 927 000,00	-	-	139 927 000,00	138 762 509,29	-	-	
006		Ondersteuning van Actiris voor de uitvoering van haar opdracht tot plaatsing en wedertewerkstelling van werkzoekenden	219 540 000,00	219 540 000,00	-	-	219 540 000,00	219 399 139,58	-	-	
007		Financiering van promotieprojecten van Actiris en het Ministerie	4 077 000,00	3 745 007,92	-	-	4 115 000,00	3 407 773,74	-	-	
008		Jeugdwaarborg	8 721 000,00	8 720 833,34	-	-	8 721 000,00	8 720 833,34	-	-	
009		Dienstencheques	225 905 000,00	224 693 819,34	-	-	225 494 000,00	224 693 818,65	-	-	
010		Beroepservaringsfonds	-	-	-	-	1 000,00	-	-	-	
011		Betaald educatief verlof	13 700 000,00	13 691 213,78	-	-	13 700 000,00	13 691 213,78	-	-	
014		Begeleiding van werklozen	1 920 000,00	1 920 000,00	-	-	1 920 000,00	1 920 000,00	-	-	



NUMMER	OPDRACHT	PROGRAMMA	VASTLEGGINGS KREDIETEN		VARIABELE VASTLEGGINGS KREDIETEN		VEREFFENINGS-KREDIETEN		VARIABELE VEREFFENINGS-KREDIETEN		
			KREDIETEN	UITVOERING	KREDIETEN	UITVOERING	KREDIETEN	UITVOERING	KREDIETEN	UITVOERING	
015		Financiering van specifieke hulpmiddelen inzake werkgelegenheid	156 000,00	156 000,00	-	-	130 000,00	130 000,00	-	-	
016		Steun aan de culturele en creatieve sector	2 180 000,00	2 170 000,00	-	-	2 180 000,00	2 170 000,00	-	-	
TOTAAL 16			919 348 000,00	913 514 819,61	-	-	921 214 000,00	900 310 331,59	-	-	
17	001	Ontwikkeling en promotie van het mobiliteitsbeleid	Ondersteuning van het algemeen beleid	13 821 000,00	11 497 745,26	-	-	8 652 000,00	7 612 673,45	-	-
	002		Steun aan derden voor de promotie van de mobiliteit en de participatie van burgers	7 800 000,00	7 437 583,36	-	-	4 835 000,00	4 496 451,78	-	-
	003		Ontwikkeling van een gewestelijk parkeerbeleid	18 705 000,00	8 563 285,96	-	-	13 587 000,00	8 563 285,96	-	-
	004		Steun aan het Centrum voor Mobiliteitsbeheer van het Brussels Hoofdstedelijk Gewest (Mobiris)	9 100 000,00	4 748 257,78	-	-	3 565 000,00	3 287 788,45	-	-
	005		Materiële en financiële hulp aan de scholen in het kader van de mobiliteit	150 000,00	120 408,87	-	-	150 000,00	61 838,56	-	-
	006		Intergewestelijk project kilometerheffing vrachtwagens - uitvoering van het samenwerkingsakkord tussen de 3 gewesten betreffende de invoering van de kilometerheffing op het grondgebied van de drie gewesten	130 000,00	129 000,00	-	-	130 000,00	129 000,00	-	-
	007		Beheer, ontwikkeling en promotie van de bevoegdheden inzake verkeer en verkeersveiligheid die in het kader van de zesde staatshervorming aan het Brussels Hoofdstedelijk Gewest werden overgedragen	-	-	14 853 000,00	12 974 590,47	-	-	11 978 000,00	10 663 299,89
008	Gefinancierde Mobiliteit projecten door EU	60 000,00	-	-	-	60 000,00	-	-	-		
TOTAAL 17			49 766 000,00	32 496 281,23	14 853 000,00	12 974 590,47	30 979 000,00	24 151 038,20	11 978 000,00	10 663 299,89	
18	001	Uitbouw en beheer van het openbaar vervoernetwerk	Ondersteuning van het algemeen beleid	-	-	-	-	-	-	-	
	002		Ontwikkeling en beheer van de infrastructuur van het openbaar vervoer evenals het aanbrengen van kunstwerken	128 050 000,00	114 844 830,47	-	-	122 260 000,00	90 982 088,91	-	-
	003		Beleid van partnership met de Maatschappij voor het Intercommunale Vervoer te Brussel (MIVB)	809 802 000,00	809 468 916,30	-	-	809 802 000,00	809 468 916,30	-	-
TOTAAL 18			937 852 000,00	924 313 746,77	-	-	932 062 000,00	900 451 005,21	-	-	
19	001	Bouw, beheer en onderhoud van de gewestwegen, wegeninfrastructuur en -uitrusting	Ondersteuning van het algemeen beleid	7 810 000,00	5 734 860,56	267 000,00	157 920,00	6 462 000,00	5 592 575,05	267 000,00	73 899,48
	002		Ontwikkeling en beheer van de infrastructuur van het wegvervoer, evenals het aanbrengen van kunstwerken	211 105 000,00	174 897 627,49	6 275 000,00	1 015 500,00	250 798 000,00	222 245 714,04	2 127 000,00	853 073,53
TOTAAL 19			218 915 000,00	180 632 488,05	6 542 000,00	1 173 420,00	257 260 000,00	227 838 289,09	2 394 000,00	926 973,01	
20	001	Ontwikkeling van het bezoldigd	Ondersteuning van het algemeen beleid	177 000,00	139 109,09	-	-	71 000,00	47 920,37	-	-



NUMMER	OPDRACHT	PROGRAMMA	VASTLEGGINGS KREDIETEN		VARIABLE VASTLEGGINGS KREDIETEN		VEREFFENINGS-KREDIETEN		VARIABLE VEREFFENINGS-KREDIETEN		
			KREDIETEN	UITVOERING	KREDIETEN	UITVOERING	KREDIETEN	UITVOERING	KREDIETEN	UITVOERING	
002	personenvervoer, met uitsluiting van het openbaar vervoer	Ondersteuning van taxidiensten en diensten voor het verhuren van voertuigen met chauffeur	2 471 000,00	1 819 408,36	-	-	1 319 000,00	770 243,18	-	-	
TOTAAL 20			2 648 000,00	1 958 517,45	-	-	1 390 000,00	818 163,55	-	-	
21	001	Ontwikkeling van het kanaal, de haven, de voorhavens en de aanhorigheden met het oog op een betere duurzame stedelijke mobiliteit door een multimodale aanpak en de economische ontwikkeling als generator van werkgelegenheid	Ondersteuning van het algemeen beleid	285 000,00	67 327,38	-	-	130 000,00	67 327,38	-	-
	002		Ondersteuning van instellingen, verenigingen en ondergeschikte besturen voor hun promotie-acties	645 000,00	630 000,00	-	-	755 000,00	714 423,10	-	-
	003		Beleid van partnership met de Haven van Brussel	14 845 000,00	14 426 000,00	-	-	14 856 000,00	14 436 700,92	-	-
TOTAAL 21			15 775 000,00	15 123 327,38	-	-	15 741 000,00	15 218 451,40	-	-	
22	001	Beleid inzake waterproductie en watervoorziening, technische reglementering inzake de kwaliteit van het drinkwater, de zuivering van het afvalwater en de riolering	Ondersteuning van het algemeen beleid	60 000,00	-	-	-	10 000,00	-	-	-
	003		Bestrijding van de overstromingen, collectering en zuivering van afvalwater	28 100 000,00	28 100 000,00	-	-	25 290 000,00	25 290 000,00	-	-
	004		Ondersteuning van de openbare gewestelijke instelling belast met de uitvoering van het waterbeleid	39 564 000,00	39 342 500,00	-	-	39 564 000,00	39 342 500,00	-	-
TOTAAL 22			67 724 000,00	67 442 500,00	-	-	64 864 000,00	64 632 500,00	-	-	
23	002	Milieubescherming, Natuurbehoud en Dierenwelzijn	Ondersteuning van de gewestelijke instelling belast met de uitvoering van het beleid inzake leefmilieu	125 229 000,00	125 229 000,00	31 478 000,00	21 411 611,00	124 229 000,00	124 229 000,00	23 478 000,00	21 422 611,00
	003		Dierenwelzijn	1 675 000,00	1 574 000,00	-	-	1 657 000,00	1 574 000,00	-	-
TOTAAL 23			126 904 000,00	126 803 000,00	31 478 000,00	21 411 611,00	125 886 000,00	125 803 000,00	23 478 000,00	21 422 611,00	
24	001	Afalophaling en -verwerking	Ondersteuning van het algemeen beleid	9 000,00	-	-	-	9 000,00	-	-	-
	002		Financiering van de gewestelijke instelling belast met de afalophaling en verwerking	180 574 000,00	180 423 764,01	605 000,00	605 000,00	180 594 000,00	180 564 943,78	605 000,00	605 000,00
	003		Financiering van het BIM en het GAN in het kader van het Fonds voor de preventie, sortering, hergebruik, recycling en nuttige toepassing van afvalstoffen	-	-	2 433 000,00	2 354 000,00	-	-	2 433 000,00	2 354 000,00
TOTAAL 24			180 583 000,00	180 423 764,01	3 038 000,00	2 959 000,00	180 603 000,00	180 564 943,78	3 038 000,00	2 959 000,00	
25	001	Huisvesting en woonomgeving	Ondersteuning van het algemeen beleid	1 487 000,00	1 216 800,09	-	-	1 385 000,00	655 503,41	-	-
	002		Ondersteuning van instellingen, verenigingen en ondergeschikte besturen	1 693 000,00	1 505 547,50	-	-	1 853 000,00	1 462 193,55	-	-



NUMMER	OPDRACHT	PROGRAMMA	VASTLEGGINGS KREDIETEN		VARIABELE VASTLEGGINGS KREDIETEN		VEREFFENINGS-KREDIETEN		VARIABELE VEREFFENINGS-KREDIETEN		
			KREDIETEN	UITVOERING	KREDIETEN	UITVOERING	KREDIETEN	UITVOERING	KREDIETEN	UITVOERING	
	003		Specifieke initiatieven op het vlak van de Huisvestingscode	200 000,00	162 008,96	587 000,00	553 622,64	200 000,00	162 008,96	731 000,00	641 832,95
	004		Toepassing van het openbaar beheersrecht van woningen	-	-	500 000,00	-	-	-	500 000,00	-
	005		Ondersteuning van de instellingen belast met de uitvoering van het sociale huisvestingsbeleid	257 453 000,00	81 496 507,22	-	-	348 603 000,00	166 463 505,84	-	-
	006		Bevordering van de privé-eigendom	35 000,00	9 880,00	-	-	38 000,00	6 832,00	-	-
	007		Beleid ten gunste van de gezinnen	107 346 000,00	7 344 624,00	-	-	107 121 000,00	5 960 069,80	-	-
	008		Beleid ten gunste van de minstbedeelden	52 452 000,00	46 712 574,55	-	-	53 088 000,00	38 144 306,53	-	-
	009		Internationale of Europese financiering	2 888 000,00	2 872 572,13	-	-	2 714 000,00	2 675 518,08	-	-
TOTAAL 25			423 554 000,00	141 320 514,45	1 087 000,00	553 622,64	515 002 000,00	215 529 938,17	1 231 000,00	641 832,95	
27	014	Stadsbeleid	Werking BSE	35 000,00	24 447,20	-	-	35 000,00	24 447,20	-	-
TOTAAL 27			35 000,00	24 447,20	-	-	35 000,00	24 447,20	-	-	
28	001	Statistieken, analyses en plannificatie	Ondersteuning van het algemeen beleid	31 361 000,00	31 361 000,00	-	-	31 361 000,00	31 361 000,00	-	-
TOTAAL 28			31 361 000,00	31 361 000,00	-	-	31 361 000,00	31 361 000,00	-	-	
29	002	Toerisme, externe betrekkingen en promotie van het imago van het Brussels Hoofdstedelijk Gewest	Promotie van het nationaal en internationaal imago van het Brussels Hoofdstedelijk Gewest	9 483 000,00	9 270 005,17	-	-	9 503 000,00	9 450 781,58	-	-
	003		Verlening van licenties inzake invoer, uitvoer en doorvoer van wapens	25 000,00	3 137,83	-	-	25 000,00	3 137,83	-	-
	004		Het aangaan en onderhouden van de externe betrekkingen door het Brussels Hoofdstedelijk Gewest	1 038 000,00	759 736,87	-	-	1 081 000,00	863 871,32	-	-
	005		Gemeenschappelijke initiatieven van de Regering ter promotie van het imago van het Brussels Hoofdstedelijk Gewest	8 331 000,00	8 087 641,19	-	-	8 503 000,00	8 451 619,64	-	-
	006		Ontwikkelingssamenwerking	1 272 000,00	1 271 477,71	-	-	1 258 000,00	1 257 826,03	-	-
	007		Toerisme	30 070 000,00	30 064 679,98	-	-	30 100 000,00	30 040 834,29	-	-
TOTAAL 29			50 219 000,00	49 456 678,75	-	-	50 470 000,00	50 068 070,69	-	-	
30	002	Financiering van de Gemeenschapscommissies	Financiering van de Vlaamse en Franse Gemeenschapscommissies in toepassing van artikel 83ter, 1ste §, van de bijzondere wet van 12 januari 1989 met betrekking tot de Brusselse Instellingen (trekkingsrechten)	314 801 000,00	314 799 508,00	-	-	314 801 000,00	314 799 508,00	-	-
	003		Financiering van de Vlaamse en Franse Gemeenschapscommissies in toepassing van artikel 83ter, §2 en 3, van de bijzondere wet van 12 januari 1989 met betrekking	53 674 000,00	53 672 607,00	-	-	53 674 000,00	53 672 607,00	-	-



NUMMER	OPDRACHT	PROGRAMMA	VASTLEGGINGS KREDIETEN		VARIABLE VASTLEGGINGS KREDIETEN		VEREFFENINGS-KREDIETEN		VARIABLE VEREFFENINGS-KREDIETEN	
			KREDIETEN	UITVOERING	KREDIETEN	UITVOERING	KREDIETEN	UITVOERING	KREDIETEN	UITVOERING
		tot de Brusselse Instellingen (financiering van de provinciale taken van de voormalige Provincie Brabant inzake onderwijs)								
	004	Financiering van de Vlaamse en Franse Gemeenschapscommissies in toepassing van artikel 83ter, §2 en 3, van de bijzondere wet van 12 januari 1989 met betrekking tot de Brusselse Instellingen (financiering van de opdrachten van de voormalige provincie Brabant, andere dan onderwijs)	360 188 000,00	360 185 906,00	-	-	360 188 000,00	360 185 906,00	-	-
TOTAAL 30			728 663 000,00	728 658 021,00	-	-	728 663 000,00	728 658 021,00	-	-
31	001	Administratief beheer	26 596 000,00	22 856 935,49	-	-	26 521 000,00	22 337 973,75	-	-
	002	Beheer van het fiscaal beheer	67 523 000,00	63 062 638,03	-	-	66 405 000,00	60 446 430,96	-	-
	003	Beheer van de fiscale bevoegheden	30 663 000,00	25 745 122,96	-	-	24 980 000,00	20 168 371,80	-	-
TOTAAL 31			124 782 000,00	111 664 696,48	-	-	117 906 000,00	102 952 776,51	-	-
32	001	Beheer van de human resources van BruOA	5 013 000,00	3 839 293,70	-	-	5 013 000,00	3 730 101,50	-	-
	002	Beheer van de middelen voor aankoop van verbruiksgoederen en diensten en voor het beheer van de patrimoniumgoederen	2 516 000,00	2 119 254,24	-	-	2 516 000,00	1 716 793,40	-	-
	003	Algemene uitgaven om de ondersteuning en coördinatie in termen van openbaar ambt te verzekeren	3 025 000,00	1 914 997,06	-	-	3 025 000,00	1 385 255,60	-	-
TOTAAL 32			10 554 000,00	7 873 545,00	-	-	10 554 000,00	6 832 150,50	-	-
33	001	Beheer van de human resources van BruOA	26 099 000,00	24 390 433,03	-	-	25 599 000,00	23 503 134,38	-	-
	002	Beheer van de middelen voor aankoop van verbruiksgoederen en diensten en voor het beheer van de patrimoniumgoederen	43 860 000,00	37 640 198,99	-	-	73 869 000,00	69 577 296,13	-	-
	003	Studies, informatie en promotie inzake stedenbouw en maatregelen voorzien in het Brussels Wetboek van Ruimtelijke Ordening	1 241 000,00	919 952,71	4 970 000,00	109 092,83	1 355 000,00	850 978,54	2 299 000,00	49 609,93
	004	Beleid inzake wijkrevitalisering en stadsvernieuwing	55 780 000,00	48 830 811,31	430 000,00	429 928,52	68 400 000,00	62 826 400,57	430 000,00	429 928,52
	005	Erfgoedbeleid, bescherming en restauratie van het beschermd erfgoed	25 126 000,00	24 337 804,29	-	-	17 916 000,00	17 330 090,68	-	-
TOTAAL 33			152 106 000,00	136 119 200,33	5 400 000,00	539 021,35	187 139 000,00	174 087 900,30	2 729 000,00	479 538,45
TOTAAL			6 462 878 000,00	5 827 856 966,95	314 692 000,00	144 116 808,17	6 457 977 000,00	5 863 421 643,67	292 064 000,00	141 618 592,32

DIVERSE BIJLAGEN

2020



INHOUDSOPGAVE

Bijlage bij de uitvoeringsrekening van de begroting.....	135
VASTLEGGINGSKREDIETEN (ZONDER VARIABELE KREDIETEN).....	135
VASTLEGGINGSKREDIETEN (VARIABELE KREDIETEN).....	146
Ordonnantie “transparantie bezoldigingen”	158
LIJST VAN OVERHEIDSOPDRACHTEN	158
LIJST MET DE REIZEN VAN DE LEIDENDE AMBTENAAR – DIRECTEURS-GENERAAL.....	159



BIJLAGE BIJ DE UITVOERINGSREKENING VAN DE BEGROTING

VASTLEGGINGSKREDIETEN (ZONDER VARIABLE KREDIETEN)

NUMMER	OPDRACHT	PROGRAMMA	UISTAAND BEDRAG VAN VASTLEGGINGEN OP 01.01.2020 (A)	VASTLEGGINGSKREDIETEN (B)	AANGEREKENDE VASTLEGGINGEN (C)	(D) = (B) - (C)	GEANNULEERDE VASTLEGGINGEN (E)	GEANNULEERDE KREDIETEN OP 31.12.2020 (F)	UISTAAND BEDRAG VAN VASTLEGGINGEN OP 31.12.2020 (G)	
01	001	Financiering van het Brussels Hoofdstedelijk Parlement	Financiering van de werking van het Parlement	0,00	48 245 000,00	48 245 000,00	0,00	0,00	0,00	
	002		Financiering van de investeringen van het Parlement	0,00	0,00	0,00	0,00	0,00	0,00	
TOTAAL 01			0,00	48 245 000,00	48 245 000,00	0,00	0,00	0,00	0,00	
02	001	Financiering van de Brusselse Hoofdstedelijke Regering	Financiering van het kabinet van de Minister-President van de Brusselse Hoofdstedelijke Regering	0,00	4 934 000,00	4 813 482,92	120 517,08	0,00	120 517,08	0,00
	002		Financiering van het kabinet van de eerste der Ministers van de Brusselse Hoofdstedelijke Regering, behorend tot de minst talrijke taalrol	3 860,58	2 775 000,00	1 735 252,89	1 039 747,11	0,00	1 039 747,11	3 860,98
	003		Financiering van het kabinet van de eerste der Ministers van de Brusselse Hoofdstedelijke Regering, behorend tot de meest talrijke taalrol	9 973,59	2 683 000,00	2 021 833,35	661 166,65	0,00	661 166,65	18 599,94
	004		Financiering van het kabinet van de tweede der Ministers van de Brusselse Hoofdstedelijke Regering behorend tot de minst talrijke taalrol	7 059,67	2 832 000,00	2 226 146,24	605 853,76	0,00	605 853,76	12 046,19
	005		Financiering van het kabinet van de tweede der Ministers van de Brusselse Hoofdstedelijke Regering behorend tot de meest talrijke taalrol	360,26	2 528 000,00	2 495 710,39	32 289,61	0,00	32 289,61	6 725,48
	006		Financiering van het kabinet van de eerste der Staatssecretarissen bij het Brussels Hoofdstedelijk Gewest behorend tot de meest talrijke taalrol	3 498,85	2 455 000,00	2 450 431,02	4 568,98	0,00	4 568,98	3 498,85
	007		Financiering van het kabinet van de Staatssecretaris bij het Brussels	5 929,92	2 390 000,00	1 978 061,44	411 938,56	5 929,92	411 938,56	148,90



NUMMER	OPDRACHT	PROGRAMMA	UISTAAND BEDRAG VAN VASTLEGGINGEN OP 01.01.2020 (A)	VASTLEGGINGSKREDIETE N (B)	AANGEREKENDE VASTLEGGINGEN (C)	(D) = (B) - (C)	GEANNULEERDE VASTLEGGINGE N (E)	GEANNULEERDE KREDIETEN OP 31.12.2020 (F)	UISTAAND BEDRAG VAN VASTLEGGINGEN OP 31.12.2020 (G)	
		Hoofdstedelijk Gewest behorend tot de minst talrijke taalrol								
	008	Financiering van het kabinet van de tweede der Staatssecretarissen bij het Brussels Hoofdstedelijk Gewest behorend tot de meest talrijke taalrol	4 461,76	2 312 000,00	1 313 216,96	998 783,04	0,00	998 783,04	4 461,76	
	009	Betaling van de wedden van de Ministers en Staatssecretarissen	0,00	2 288 000,00	2 195 238,92	92 761,08	0,00	92 761,08	0,00	
	010	Lasten verbonden met de voormalige kabinetten	0,00	2 054 000,00	1 990 267,15	63 732,85	0,00	63 732,85	0,00	
TOTAAL 02			35 144,63	27 251 000,00	23 219 641,28	4 031 358,72	5 929,92	4 031 358,72	49 342,10	
03	002	Gemeenschappelijke initiatieven van de Regering van het Brussels Hoofdstedelijk Gewest	Specifieke initiatieven	144 916 397,74	42 099 000,00	41 806 760,75	292 239,25	34 472,89	139 978 057,35	
	"Strategie 2025"		0,00	11 224 000,00	11 213 512,72	10 487,28	0,00	10 487,28	0,00	
	Europese programma's		114 968 069,26	11 265 000,00	3 958 472,22	7 306 527,78	0,00	7 306 527,78	108 340 541,27	
	Be connected		0,00	53 361 000,00	42 118 949,81	11 242 050,19	0,00	11 242 050,19	5 972 933,16	
TOTAAL 03			259 884 467,00	117 949 000,00	99 097 695,50	18 851 304,50	34 472,89	18 851 304,50	254 291 531,78	
04	001	Beheer van de human resources en de materiële middelen van de GOB, evenals de administratieve vereenvoudiging op gewestvlak	Ondersteuning van het algemeen beleid	0,00	5 000,00	0,00	5 000,00	0,00	0,00	
	002		Algemene uitgaven om de realisatie van de opdrachten van de GOB te verzekeren	3 447 303,63	154 513 000,00	149 022 735,03	5 490 264,97	794 217,22	5 490 264,97	5 271 637,36
	003		Verspreiding van de informatie aangaande de opdrachten van de GOB	0,00	305 000,00	289 320,45	15 679,55	0,00	15 679,55	12 620,30
	004		Administratieve vereenvoudiging op gewest vlak	501 170,37	1 130 000,00	729 854,70	400 145,30	61 138,75	400 145,30	497 008,26
TOTAAL 04			3 948 474,00	155 953 000,00	150 041 910,18	5 911 089,82	855 355,97	5 911 089,82	5 781 265,92	
05	002	Ontwikkeling van een gelijk-kansenbeleid	Projecten inzake gelijk-kansenbeleid	720 328,09	2 445 000,00	2 291 132,53	153 867,47	54 796,89	1 400 809,77	
TOTAAL 05			720 328,09	2 445 000,00	2 291 132,53	153 867,47	54 796,89	153 867,47	1 400 809,77	
06	001	Financieel en budgettair beheer en controle	Ondersteuning van het algemeen beleid	200 099,61	59 674 000,00	442 279,06	59 231 720,94	11 273,02	59 231 720,94	265 717,30
	002		Uitvoering van het beleid inzake overheidsschuld	23 083,73	354 763 000,00	351 519 540,25	3 243 459,75	216,23	3 243 459,75	93 047,50
	003		Fiscaliteit	0,00	16 227 000,00	16 210 482,56	16 517,44	0,00	16 517,44	0,00
	004		Gecentraliseerd beheer van de thesaurieën van de instellingen die lid zijn van het Financieel Coördinatiecentrum van het Brussels Hoofdstedelijk Gewest	0,00	1 548 000,00	1 546 875,78	1 124,22	0,00	1 124,22	0,00
TOTAAL 06			223 183,34	432 212 000,00	369 719 177,65	62 492 822,35	11 489,25	62 492 822,35	358 764,80	
07	002	Het beheer inzake informatie- en communicatietechnologie (ICT)	Ondersteuning van de algemene werking van het Centrum voor Informatica voor het Brussels Gewest (CIBG)	0,00	36 132 000,00	34 869 000,00	1 263 000,00	0,00	1 263 000,00	



NUMMER	OPDRACHT	PROGRAMMA	UISTAAND BEDRAG VAN VASTLEGGINGEN OP 01.01.2020 (A)	VASTLEGGINGSKREDIETE N (B)	AANGEREKENDE VASTLEGGINGEN (C)	(D) = (B) - (C)	GEANNULEERDE VASTLEGGINGE N (E)	GEANNULEERDE KREDIETEN OP 31.12.2020 (F)	UISTAAND BEDRAG VAN VASTLEGGINGEN OP 31.12.2020 (G)
003		Financiering van het Centrum van Informatica voor het Brussels Gewest (C.I.B.G.) voor het voeren van acties ter stimulering van de informatie- en communicatietechnologie in het kader van transversale projecten	0,00	18 818 000,00	18 818 000,00	0,00	0,00	0,00	0,00
004		Exploitatie en ontwikkeling van de informatica binnen het Ministerie van het Brussels Hoofdstedelijk Gewest (M.B.H.G.)	10 354 135,62	16 288 000,00	10 781 522,69	5 506 477,31	678 582,00	5 506 477,31	6 120 277,42
005		Financiering van het Centrum van Informatica voor het Brussels Gewest (C.I.B.G.) voor het voeren van acties ter stimulering van de informatie- en communicatietechnologie in de gemeenten en OCMW's	0,00	555 000,00	555 000,00	0,00	0,00	0,00	0,00
006		Financiering van het Centrum van Informatica voor het Brussels Gewest (C.I.B.G.) voor het voeren van acties ter stimulering van de informatie- en communicatietechnologie in de instellingen van openbaar nut	0,00	0,00	0,00	0,00	0,00	0,00	0,00
007		Financiering van het Centrum van Informatica voor het Brussels Gewest (C.I.B.G.) voor het voeren van acties ter stimulering van de informatie- en communicatietechnologie in de onderwijsinstellingen	0,00	1 908 000,00	1 908 000,00	0,00	0,00	0,00	0,00
008		Financiering van het Centrum van Informatica voor het Brussels Gewest (C.I.B.G.) voor het voeren van acties ter stimulering van de informatie- en communicatietechnologie in de ziekenhuizen	0,00	0,00	0,00	0,00	0,00	0,00	0,00
009		Financiering van het Centrum van Informatica voor het Brussels Gewest (C.I.B.G.) voor het voeren van acties ter stimulering van de informatie- en communicatietechnologie in het kader van Europese en internationale projecten	0,00	2 250 000,00	2 250 000,00	0,00	0,00	0,00	0,00
010		Ondersteuning van de digitalisering	470 880,50	375 000,00	0,00	375 000,00	0,00	375 000,00	296 224,41
TOTAAL 07			10 825 016,12	76 326 000,00	69 181 522,69	7 144 477,31	678 582,00	7 144 477,31	6 416 501,83
08	001	Ondersteuning van het algemeen beleid	1 005 785,94	842 000,00	656 044,90	185 955,10	21 602,86	185 955,10	907 279,90
	002	Openbaar vastgoedbeheer	21 543 190,96	40 703 000,00	39 601 549,52	1 101 450,48	89 098,19	1 101 450,48	24 634 146,04
	003	Niet administratieve gebouwen	6 484 346,37	23 895 000,00	21 759 061,98	2 135 938,02	13 190,72	2 135 938,02	15 594 171,54
TOTAAL 08			29 033 323,27	65 440 000,00	62 016 656,40	3 423 343,60	123 891,77	3 423 343,60	41 135 597,48
09	001	Ondersteuning van het algemeen beleid	0,00	0,00	0,00	0,00	0,00	0,00	0,00



NUMMER	OPDRACHT	PROGRAMMA	UISTAAND BEDRAG VAN VASTLEGGINGEN OP 01.01.2020 (A)	VASTLEGGINGSKREDIETE N (B)	AANGEREKENDE VASTLEGGINGEN (C)	(D) = (B) - (C)	GEANNULEERDE VASTLEGGINGE N (E)	GEANNULEERDE KREDIETEN OP 31.12.2020 (F)	UISTAAND BEDRAG VAN VASTLEGGINGEN OP 31.12.2020 (G)	
	002	Brandbestrijding en Dringende Medische Hulpverlening	20 000,00	109 902 000,00	109 902 000,00	0,00	0,00	0,00	20 000,00	
TOTAAL 09			20 000,00	109 902 000,00	109 902 000,00	0,00	0,00	0,00	20 000,00	
10	001	Ondersteuning en begeleiding van de plaatselijke besturen	Ondersteuning van het algemeen beleid	465 575,55	1 993 000,00	1 073 091,81	919 908,19	88 123,00	919 908,19	317 586,34
	002		Organisatie van verkiezingen	850,62	0,00	0,00	0,00	850,62	0,00	0,00
	003		Opleiding van het personeel van de plaatselijke besturen	546 000,00	3 237 000,00	3 237 000,00	0,00	0,00	0,00	809 250,00
	004		Algemene financiering van de gemeenten	14 871 088,39	491 001 000,00	490 999 369,97	1 630,03	875 043,30	1 630,03	14 874 003,43
	005		Financiering van specifieke projecten van de gemeenten	11 901 385,92	118 779 000,00	86 156 662,79	32 622 337,21	2 049 772,16	32 622 337,21	10 602 433,94
	006		Financiering van de investeringen van openbaar nut	107 492 959,18	8 471 000,00	4 775 273,63	3 695 726,37	38 222 847,87	3 695 726,37	55 841 300,61
	007		Veiligheid	526 413,51	149 995 000,00	145 044 000,00	4 951 000,00	526 413,51	4 951 000,00	0,00
	008		Financiering van de gewestelijke instelling belast met de herfinanciering van de gemeentelijke thesauriën	19 502,00	27 610 000,00	27 556 000,00	54 000,00	19 502,00	54 000,00	0,00
	009		Financiering van de diensten van de Gouverneur en Vice-Gouverneur	0,00	224 000,00	198 866,49	25 133,51	0,00	25 133,51	0,00
	010		Regionale tussenkomst in het kader van rampen	0,00	145 000,00	0,00	145 000,00	0,00	145 000,00	0,00
TOTAAL 10			135 823 775,17	801 455 000,00	759 040 264,69	42 414 735,31	41 782 552,46	42 414 735,31	82 444 574,32	
11	001	Financiering van de erediensten en de lekenmoraal	Ondersteuning van het algemeen beleid	0,00	0,00	0,00	0,00	0,00	0,00	
	002		Tussenkomst in de kosten en tekorten	47 468,42	6 499 000,00	5 453 165,42	1 045 834,58	34 500,00	1 045 834,58	210 086,95
TOTAAL 11			47 468,42	6 499 000,00	5 453 165,42	1 045 834,58	34 500,00	1 045 834,58	210 086,95	
12	001	Ondersteuning van economie en landbouw	Ondersteuning van het economisch beleid	239 232,74	2 712 000,00	602 569,24	2 109 430,76	51 752,12	2 109 430,76	296 126,90
	002		Werkingssteun in het kader van specifieke ordonnanties en wetten betreffende de ondersteuning van de economie	10 973 441,17	1 237 000,00	320 059,50	916 940,50	4 277 025,64	916 940,50	1 537 216,46
	003		Steun aan de agrovoedingssector, de tuinbouwsector en aan aanverwante sectoren	473 168,06	1 656 000,00	1 548 434,14	107 565,86	3 310,15	107 565,86	636 342,45
	004		Ondersteuning van de technische- en beroepsscholen	691 504,85	1 200 000,00	300 000,00	900 000,00	160 760,29	900 000,00	620 021,65
	006		Ondersteuning van de door de Gewestelijke Ontwikkelingsmaatschappij van het Brussels Hoofdstedelijk Gewest (G.O.M.B.) ontplooid economische activiteiten	23 591 940,00	23 998 000,00	9 998 000,00	14 000 000,00	30 624,00	14 000 000,00	22 097 261,00



NUMMER	OPDRACHT	PROGRAMMA	UISTAAND BEDRAG VAN VASTLEGGINGEN OP 01.01.2020 (A)	VASTLEGGINGSKREDIETE N (B)	AANGEREKENDE VASTLEGGINGEN (C)	(D) = (B) - (C)	GEANNULEERDE VASTLEGGINGEN N (E)	GEANNULEERDE KREDIETEN OP 31.12.2020 (F)	UISTAAND BEDRAG VAN VASTLEGGINGEN OP 31.12.2020 (G)
008		Ondersteuning van de door het Brussels Waarborgfonds ontplooidde activiteiten	106 985,38	2 350 000,00	1 386 300,00	963 700,00	106 985,38	963 700,00	191 463,24
009		Ondersteuning van de door de Economische en Sociale Raad voor het Brussels Hoofdstedelijk Gewest (ESRBHG) ontplooidde activiteiten	320 375,00	3 735 000,00	3 735 000,00	0,00	17 750,00	0,00	274 125,00
011		Ondersteuning van de door de Gewestelijke Investeringsmaatschappij voor Brussel (GIMB) ontplooidde activiteiten	349 600,00	151 277 000,00	133 039 693,11	18 237 306,89	0,00	18 237 306,89	75 711 446,76
012		Investeringssteun in het kader van specifieke ordonnanties en wetten betreffende de ondersteuning van de economie	10 154 538,96	5 865 000,00	5 285 784,34	579 215,66	1 311 727,21	579 215,66	53 202,59
013		Ondersteuning van de door Atrium ontplooidde activiteiten	4 786,65	0,00	0,00	0,00	4 786,65	0,00	0,00
014		Financiering van de ondernemingscentra en de loketten van de lokale economie	295 495,13	2 645 000,00	2 607 000,00	38 000,00	95,13	38 000,00	376 400,00
015		Ondersteuning van de door het Brussels participatiefonds ontplooidde activiteiten	0,00	1 500 000,00	0,00	1 500 000,00	0,00	1 500 000,00	0,00
016		Toegang tot beroep	10 211,66	141 000,00	64 333,52	76 666,48	0,00	76 666,48	27 510,66
017		Toerisme	9 183,80	240 000,00	127 068,15	112 931,85	0,00	112 931,85	33 065,77
018		Ondersteuning van het economische beleid door middel van ongereguleerde facultatieve werkingsubsidies	2 698 641,25	10 036 000,00	9 341 250,47	694 749,53	295 488,63	694 749,53	2 643 860,92
019		Ondersteuning van het economische beleid door middel van ongereguleerde facultatieve investeringsubsidies	74 505,52	650 000,00	627 691,50	22 308,50	0,00	22 308,50	192 332,12
020		Ondersteuning van de activiteiten ontplooid door de "NV Brussels Agentschap voor de Ondersteuning van het Bedrijfsleven	0,00	19 569 000,00	19 569 000,00	0,00	0,00	0,00	1 265 670,00
021		Steun in het kader van de ordonnanties van 3 mei 2018 - economische ontwikkeling / bouwplaatsen op openbare weg - unieke premies aan Brussels KMO's getroffen door de maatregelen tegen de verspreiding van Covid-19	1 827 934,65	238 814 000,00	197 887 767,22	40 926 232,78	221 309,74	40 926 232,78	8 982 157,04
022		Maatregelen voor het verstrekken van leningen voor commerciële huur in het kader van de gezondheids crisis van Covid-19	0,00	4 050 000,00	1 050 000,00	3 000 000,00	0,00	3 000 000,00	700 000,00
TOTAAL 12			51 821 544,82	471 675 000,00	387 489 951,19	84 185 048,81	6 481 614,94	84 185 048,81	115 638 202,56
13	001	Ondersteuning van het algemeen beleid	641,30	50 000,00	11 196,01	38 803,99	0,00	38 803,99	6 604,27



NUMMER	OPDRACHT	PROGRAMMA	UISTAAND BEDRAG VAN VASTLEGGINGEN OP 01.01.2020 (A)	VASTLEGGINGSKREDIETE N (B)	AANGEREKENDE VASTLEGGINGEN (C)	(D) = (B) - (C)	GEANNULEERDE VASTLEGGINGE N (E)	GEANNULEERDE KREDIETEN OP 31.12.2020 (F)	UISTAAND BEDRAG VAN VASTLEGGINGEN OP 31.12.2020 (G)
003	Promotie van de buitenlandse handel, het aantrekken van buitenlandse investeringen in het Brussels Hoofdstedelijk Gewest en internationalisering van de ondernemingen	Acties en missies ter promotie van de buitenlandse handel	71 228,00	1 322 000,00	938 870,58	383 129,42	5 780,26	383 129,42	280 141,00
		Subsidies voor initiatieven ter promotie van de buitenlandse handel	2 744 885,93	4 068 000,00	1 934 137,77	2 133 862,23	770 900,37	2 133 862,23	1 613 337,13
		Aantrekken van buitenlandse investeringen in het Brussels Hoofdstedelijk Gewest	0,00	48 000,00	0,00	48 000,00	0,00	48 000,00	0,00
		Financiering van het BAOB	0,00	18 144 000,00	18 144 000,00	0,00	0,00	0,00	1 048 070,00
TOTAAL 13			2 816 755,23	23 632 000,00	21 028 204,36	2 603 795,64	776 680,63	2 603 795,64	2 948 152,40
14	Ondersteuning van het wetenschappelijk onderzoek	Ondersteuning van het algemeen beleid	35 586,95	7 610 000,00	7 578 609,60	31 390,40	0,00	31 390,40	35 586,95
		Aanmoediging van het wetenschappelijk onderzoek met economische finaliteit	61 353 389,25	49 407 000,00	41 912 065,00	7 494 935,00	4 022 693,94	7 494 935,00	55 606 655,19
		Aanmoediging van het wetenschappelijk onderzoek zonder economische finaliteit	5 132 524,81	4 963 000,00	4 919 000,00	44 000,00	0,00	44 000,00	5 178 524,81
TOTAAL 14			66 521 501,01	61 980 000,00	54 409 674,60	7 570 325,40	4 022 693,94	7 570 325,40	60 820 766,95
15	Promotie van de energiedoeltreffendheid en regulering van de energiemarkten	Promotie van energiedoeltreffendheid, de hernieuwbare energieën en de daarmee verbonden investeringen	1 906 549,67	0,00	0,00	0,00	1 146 103,70	0,00	329 766,74
		Organisatie en sociaal beleid inzake energiemarkten	0,00	0,00	0,00	0,00	0,00	0,00	0,00
		Steun aan de gewestelijke instelling belast met de promotie van de energiedoeltreffendheid en de hernieuwbare energiebronnen evenals met het organiseren van de energiemarkten	0,00	12 740 000,00	9 585 000,00	3 155 000,00	0,00	3 155 000,00	0,00
		Steun aan de gewestelijke instelling belast met de regulering van de elektriciteits- en gasmarkt	0,00	0,00	0,00	0,00	0,00	0,00	0,00
		Alliantie Tewerkstelling en Leefmilieu en Groene economie	0,00	0,00	0,00	0,00	0,00	0,00	0,00
		Uitgaven van het RGE-beleid en werking van de regulator Brugel die door het Fonds voor het Energiebeleid en door het Klimaatfonds gefinancierd worden	0,00	8 385 000,00	7 949 422,75	435 577,25	0,00	435 577,25	324 305,57
		Subrogatie van de rechten en plichten van het Fonds ter Reductie van de Globale Energiekost (FRGE) bij het Brussels Hoofdstedelijk Gewest in het kader van de 6de Staatshervorming	0,00	0,00	0,00	0,00	0,00	0,00	0,00
TOTAAL 15			1 906 549,67	21 125 000,00	17 534 422,75	3 590 577,25	1 146 103,70	3 590 577,25	654 072,31
16	001	Ondersteuning van het algemeen beleid	3 149 742,59	4 030 000,00	561 695,26	3 468 304,74	167,04	3 468 304,74	1 120 751,61



NUMMER	OPDRACHT	PROGRAMMA	UISTAAND BEDRAG VAN VASTLEGGINGEN OP 01.01.2020 (A)	VASTLEGGINGSKREDIETE N (B)	AANGEREKENDE VASTLEGGINGEN (C)	(D) = (B) - (C)	GEANNULEERDE VASTLEGGINGE N (E)	GEANNULEERDE KREDIETEN OP 31.12.2020 (F)	UISTAAND BEDRAG VAN VASTLEGGINGEN OP 31.12.2020 (G)	
	002	Ondersteuning en bemiddeling bij arbeidsaanbod en -vraag	Financiering van de gemeenten in verband met de bevordering van de werkgelegenheid en de opslorping van de werkloosheid	1 826,00	0,00	0,00	0,00	1 826,00	0,00	0,00
	003		Financiering van de projecten van het Ministerie in verband met de sociale economie	6 012 059,11	16 755 000,00	15 952 249,97	802 750,03	403 143,41	802 750,03	3 552 311,93
	004		Ondersteuning van het partnershipbeleid via Actiris in verband met de socio-professionele inschakeling en het actief zoeken naar werk	4 106 841,00	282 437 000,00	282 437 000,00	0,00	4 106 841,00	0,00	15 621 329,73
	005		Algemene financiering van Actiris	50 000,00	139 927 000,00	139 927 000,00	0,00	50 000,00	0,00	1 164 490,71
	006		Ondersteuning van Actiris voor de uitvoering van haar opdracht tot plaatsing en wedertewerking van werkzoekenden	0,00	219 540 000,00	219 540 000,00	0,00	0,00	0,00	140 860,42
	007		Financiering van promotieprojecten van Actiris en het Ministerie	424 917,50	4 077 000,00	3 745 007,92	331 992,08	25 350,00	331 992,08	736 801,68
	008		Jeugdwaarborg	0,00	8 721 000,00	8 720 833,34	166,66	0,00	166,66	0,00
	009		Dienstencheques	0,43	225 905 000,00	224 693 819,34	1 211 180,66	0,43	1 211 180,66	0,69
	010		Beroepservaringsfonds	57 996,00	0,00	0,00	0,00	57 996,00	0,00	0,00
	011		Betaald educatief verlof	0,00	13 700 000,00	13 691 213,78	8 786,22	0,00	8 786,22	0,00
	014		Begeleiding van werklozen	0,00	1 920 000,00	1 920 000,00	0,00	0,00	0,00	0,00
	015		Financiering van specifieke hulpmiddelen inzake werkgelegenheid	26 000,00	156 000,00	156 000,00	0,00	26 000,00	0,00	26 000,00
	016		Steun aan de culturele en creative sector	0,00	2 180 000,00	2 170 000,00	10 000,00	0,00	10 000,00	0,00
TOTAAL 16			13 829 382,63	919 348 000,00	913 514 819,61	5 833 180,39	4 671 323,88	5 833 180,39	22 362 546,77	
17	001	Ontwikkeling en promotie van het mobiliteitsbeleid	Ondersteuning van het algemeen beleid	8 341 549,21	13 821 000,00	11 497 745,26	2 323 254,74	144 875,62	2 323 254,74	12 081 745,40
	002		Steun aan derden voor de promotie van de mobiliteit en de participatie van burgers	2 105 508,69	7 800 000,00	7 437 583,36	362 416,64	792 843,45	362 416,64	4 253 796,82
	003		Ontwikkeling van een gewestelijk parkeerbeleid	12 000 000,00	18 705 000,00	8 563 285,96	10 141 714,04	0,00	10 141 714,04	12 000 000,00
	004		Steun aan het Centrum voor Mobiliteitsbeheer van het Brussels Hoofdstedelijk Gewest (Mobiris)	4 689 767,92	9 100 000,00	4 748 257,78	4 351 742,22	497 615,50	4 351 742,22	5 652 621,75
	005		Materiële en financiële hulp aan de scholen in het kader van de mobiliteit	278 233,38	150 000,00	120 408,87	29 591,13	168 945,68	29 591,13	167 858,01
	006		Intergewestelijk project kilometerheffing vrachtwagens - uitvoering van het samenwerkingsakkoord tussen de 3 gewesten betreffende de invoering van de kilometerheffing op het grondgebied van de drie gewesten	0,00	130 000,00	129 000,00	1 000,00	0,00	1 000,00	0,00



NUMMER	OPDRACHT	PROGRAMMA	UISTAAND BEDRAG VAN VASTLEGGINGEN OP 01.01.2020 (A)	VASTLEGGINGSKREDIETEN (B)	AANGEREKENDE VASTLEGGINGEN (C)	(D) = (B) - (C)	GEANNULEERDE VASTLEGGINGEN (E)	GEANNULEERDE KREDIETEN OP 31.12.2020 (F)	UISTAAND BEDRAG VAN VASTLEGGINGEN OP 31.12.2020 (G)
007		Beheer, ontwikkeling en promotie van de bevoegdheden inzake verkeer en verkeersveiligheid die in het kader van de zesde staatshervorming aan het Brussels Hoofdstedelijk Gewest werden overgedragen	0,00	0,00	0,00	0,00	0,00	0,00	0,00
008		Gefinancierde Mobiliteit projecten door EU	0,00	60 000,00	0,00	60 000,00	0,00	60 000,00	0,00
TOTAAL 17			27 415 059,20	49 766 000,00	32 496 281,23	17 269 718,77	1 604 280,25	17 269 718,77	34 156 021,98
18	001	Ondersteuning van het algemeen beleid	0,00	0,00	0,00	0,00	0,00	0,00	0,00
	002	Uitbouw en beheer van het openbaar vervoernetwerk	170 915 499,27	128 050 000,00	114 844 830,47	13 205 169,53	4 904 006,24	13 205 169,53	189 874 234,59
	003	Beleid van partnership met de Maatschappij voor het Intercommunale Vervoer te Brussel (MIVB)	0,00	809 802 000,00	809 468 916,30	333 083,70	0,00	333 083,70	0,00
TOTAAL 18			170 915 499,27	937 852 000,00	924 313 746,77	13 538 253,23	4 904 006,24	13 538 253,23	189 874 234,59
19	001	Ondersteuning van het algemeen beleid	8 378 680,14	7 810 000,00	5 734 860,56	2 075 139,44	27 488,23	2 075 139,44	8 493 477,42
	002	Bouw, beheer en onderhoud van de gewestwegen, wegeninfrastructuur en -uitrusting	569 725 446,73	211 105 000,00	174 897 627,49	36 207 372,51	9 468 288,64	36 207 372,51	512 909 071,54
TOTAAL 19			578 104 126,87	218 915 000,00	180 632 488,05	38 282 511,95	9 495 776,87	38 282 511,95	521 402 548,96
20	001	Ondersteuning van het algemeen beleid	157 759,94	177 000,00	139 109,09	37 890,91	13 501,55	37 890,91	235 447,11
	002	Ontwikkeling van het bezoldigd personenvervoer, met uitsluiting van het openbaar vervoer	1 702 763,77	2 471 000,00	1 819 408,36	651 591,64	340 839,18	651 591,64	2 411 089,77
TOTAAL 20			1 860 523,71	2 648 000,00	1 958 517,45	689 482,55	354 340,73	689 482,55	2 646 536,88
21	001	Ondersteuning van het algemeen beleid	96 756,87	285 000,00	67 327,38	217 672,62	2 437,37	217 672,62	94 319,50
	002	Ontwikkeling van het kanaal, de haven, de voorhavens en de aanhorigheden met het oog op een betere duurzame stedelijke mobiliteit door een multimodale aanpak en de economische ontwikkeling als generator van werkgelegenheid	254 443,65	645 000,00	630 000,00	15 000,00	23 658,05	15 000,00	146 362,50
	003	Beleid van partnership met de Haven van Brussel	2 139 595,16	14 845 000,00	14 426 000,00	419 000,00	0,00	419 000,00	2 128 894,24
TOTAAL 21			2 490 795,68	15 775 000,00	15 123 327,38	651 672,62	26 095,42	651 672,62	2 369 576,24
22	001	Ondersteuning van het algemeen beleid	206 218,16	60 000,00	0,00	60 000,00	0,00	60 000,00	206 218,16
	003	Beleid inzake waterproductie en watervoorziening, technische reglementering inzake de kwaliteit van het drinkwater, de zuivering van het afvalwater en de riolering	0,00	28 100 000,00	28 100 000,00	0,00	0,00	0,00	2 810 000,00
	004	Bestrijding van de overstromingen, collectering en zuivering van afvalwater	0,00	39 564 000,00	39 342 500,00	221 500,00	0,00	221 500,00	0,00
TOTAAL 22			206 218,16	67 724 000,00	67 442 500,00	281 500,00	0,00	281 500,00	3 016 218,16



NUMMER	OPDRACHT	PROGRAMMA	UISTAAND BEDRAG VAN VASTLEGGINGEN OP 01.01.2020 (A)	VASTLEGGINGSKREDIETEN (B)	AANGEREKENDE VASTLEGGINGEN (C)	(D) = (B) - (C)	GEANNULEERDE VASTLEGGINGEN (E)	GEANNULEERDE KREDIETEN OP 31.12.2020 (F)	UISTAAND BEDRAG VAN VASTLEGGINGEN OP 31.12.2020 (G)	
23	002	Milieubescherming, Natuurbehoud en Dierenwelzijn	Ondersteuning van de gewestelijke instelling belast met de uitvoering van het beleid inzake leefmilieu	0,00	125 229 000,00	125 229 000,00	0,00	0,00	0,00	1 000 000,00
	003		Dierenwelzijn	0,00	1 675 000,00	1 574 000,00	101 000,00	0,00	101 000,00	0,00
TOTAAL 23			0,00	126 904 000,00	126 803 000,00	101 000,00	0,00	101 000,00	1 000 000,00	
24	001	Afalophaling en -verwerking	Ondersteuning van het algemeen beleid	0,00	9 000,00	0,00	9 000,00	0,00	9 000,00	0,00
	002		Financiering van de gewestelijke instelling belast met de afvalophaling en verwerking	238 315,55	180 574 000,00	180 423 764,01	150 235,99	18 150,00	150 235,99	78 985,78
	003		Financiering van het BIM en het GAN in het kader van het Fonds voor de preventie, sortering, hergebruik, recycling en nuttige toepassing van afvalstoffen	0,00	0,00	0,00	0,00	0,00	0,00	0,00
TOTAAL 24			238 315,55	180 583 000,00	180 423 764,01	159 235,99	18 150,00	159 235,99	78 985,78	
25	001	Huisvesting en woonomgeving	Ondersteuning van het algemeen beleid	439 507,91	1 487 000,00	1 216 800,09	270 199,91	43 393,25	270 199,91	957 411,34
	002		Ondersteuning van instellingen, verenigingen en ondergeschikte besturen	732 453,79	1 693 000,00	1 505 547,50	187 452,50	58 009,93	187 452,50	717 797,81
	003		Specifieke initiatieven op het vlak van de Huisvestingscode	0,00	200 000,00	162 008,96	37 991,04	0,00	37 991,04	0,00
	004		Toepassing van het openbaar beheersrecht van woningen	0,00	0,00	0,00	0,00	0,00	0,00	0,00
	005		Ondersteuning van de instellingen belast met de uitvoering van het sociale huisvestingsbeleid	1 158 359 045,66	257 453 000,00	81 496 507,22	175 956 492,78	476 121,03	175 956 492,78	1 072 915 926,01
	006		Bevordering van de privé-eigendom	6 000,00	35 000,00	9 880,00	25 120,00	1 200,00	25 120,00	7 848,00
	007		Beleid ten gunste van de gezinnen	4 168 884,80	107 346 000,00	7 344 624,00	100 001 376,00	113 156,00	100 001 376,00	5 440 283,00
	008		Beleid ten gunste van de minstbedeelden	7 242 501,62	52 452 000,00	46 712 574,55	5 739 425,45	1 224 382,69	5 739 425,45	14 586 386,95
	009		Internationale of Europese financiering	395 973,44	2 888 000,00	2 872 572,13	15 427,87	0,00	15 427,87	593 027,49
TOTAAL 25			1 171 344 367,22	423 554 000,00	141 320 514,45	282 233 485,55	1 916 262,90	282 233 485,55	1 095 218 680,60	
27	014	Stadsbeleid	Werking BSE	0,00	35 000,00	24 447,20	10 552,80	0,00	10 552,80	0,00
TOTAAL 27			0,00	35 000,00	24 447,20	10 552,80	0,00	10 552,80	0,00	
28	001	Statistieken, analyses en plannificatie	Ondersteuning van het algemeen beleid	0,00	31 361 000,00	31 361 000,00	0,00	0,00	0,00	0,00
TOTAAL 28			0,00	31 361 000,00	31 361 000,00	0,00	0,00	0,00	0,00	
29	002	Toerisme, externe betrekkingen en promotie van het imago van het Brussels Hoofdstedelijk Gewest	Promotie van het nationaal en internationaal imago van het Brussels Hoofdstedelijk Gewest	1 984 451,93	9 483 000,00	9 270 005,17	212 994,83	89 020,94	212 994,83	1 714 654,58
	003		Verlening van licenties inzake invoer, uitvoer en doorvoer van wapens	0,00	25 000,00	3 137,83	21 862,17	0,00	21 862,17	0,00



NUMMER	OPDRACHT	PROGRAMMA	UISTAAND BEDRAG VAN VASTLEGGINGEN OP 01.01.2020 (A)	VASTLEGGINGSKREDIETEN (B)	AANGEREKENDE VASTLEGGINGEN (C)	(D) = (B) - (C)	GEANNULEERDE VASTLEGGINGEN (E)	GEANNULEERDE KREDIETEN OP 31.12.2020 (F)	UISTAAND BEDRAG VAN VASTLEGGINGEN OP 31.12.2020 (G)
004		Het aangaan en onderhouden van de externe betrekkingen door het Brussels Hoofdstedelijk Gewest	302 079,86	1 038 000,00	759 736,87	278 263,13	10 425,93	278 263,13	187 519,48
005		Gemeenschappelijke initiatieven van de Regering ter promotie van het imago van het Brussels Hoofdstedelijk Gewest	2 327 900,00	8 331 000,00	8 087 641,19	243 358,81	7 141,55	243 358,81	1 956 780,00
006		Ontwikkelingssamenwerking	239 501,07	1 272 000,00	1 271 477,71	522,29	20 995,92	522,29	232 156,83
007		Toerisme	2 266 100,00	30 070 000,00	30 064 679,98	5 320,02	349 145,69	5 320,02	1 940 800,00
TOTAAL 29			7 120 032,86	50 219 000,00	49 456 678,75	762 321,25	476 730,03	762 321,25	6 031 910,89
30		Financiering van de Gemeenschapscommissies							
002		Financiering van de Vlaamse en Franse Gemeenschapscommissies in toepassing van artikel 83ter, 1ste §, van de bijzondere wet van 12 januari 1989 met betrekking tot de Brusselse Instellingen (trekkingsrechten)	0,00	314 801 000,00	314 799 508,00	1 492,00	0,00	1 492,00	0,00
003		Financiering van de Vlaamse en Franse Gemeenschapscommissies in toepassing van artikel 83ter, §2 en 3, van de bijzondere wet van 12 januari 1989 met betrekking tot de Brusselse Instellingen (financiering van de provinciale taken van de voormalige Provincie Brabant inzake onderwijs)	0,00	53 674 000,00	53 672 607,00	1 393,00	0,00	1 393,00	0,00
004		Financiering van de Vlaamse en Franse Gemeenschapscommissies in toepassing van artikel 83ter, §2 en 3, van de bijzondere wet van 12 januari 1989 met betrekking tot de Brusselse Instellingen (financiering van de opdrachten van de voormalige provincie Brabant, andere dan onderwijs)	5 000 000,00	360 188 000,00	360 185 906,00	2 094,00	0,00	2 094,00	5 000 000,00
TOTAAL 30			5 000 000,00	728 663 000,00	728 658 021,00	4 979,00	0,00	4 979,00	5 000 000,00
31		Fiscaliteit							
001		Administratief beheer	877 922,39	26 596 000,00	22 856 935,49	3 739 064,51	118 219,92	3 739 064,51	1 278 664,21
002		Beheer van het fiscaal beheer	35 227 973,36	67 523 000,00	63 062 638,03	4 460 361,97	1 577 035,71	4 460 361,97	36 267 144,72
003		Beheer van de fiscale bevoegheden	11 405 278,32	30 663 000,00	25 745 122,96	4 917 877,04	995 271,87	4 917 877,04	15 986 757,61
TOTAAL 31			47 511 174,07	124 782 000,00	111 664 696,48	13 117 303,52	2 690 527,50	13 117 303,52	53 532 566,54
32		Brussel Openbaar Ambt							
001		Beheer van de human resources van BruOA	46 511,91	5 013 000,00	3 839 293,70	1 173 706,30	37 124,09	1 173 706,30	118 580,02
002		Beheer van de middelen voor aankoop van gebruiksgoederen en diensten en voor het beheer van de patrimoniumgoederen	143 254,43	2 516 000,00	2 119 254,24	396 745,76	35 737,17	396 745,76	509 978,10
003		Algemene uitgaven om de ondersteuning en coördinatie in termen van openbaar ambt te verzekeren	474 236,01	3 025 000,00	1 914 997,06	1 110 002,94	177 644,78	1 110 002,94	826 332,69



NUMMER	OPDRACHT	PROGRAMMA	UISTAAND BEDRAG VAN VASTLEGGINGEN OP 01.01.2020 (A)	VASTLEGGINGSKREDIETEN (B)	AANGEREKENDE VASTLEGGINGEN (C)	(D) = (B) - (C)	GEANNULEERDE VASTLEGGINGEN (E)	GEANNULEERDE KREDIETEN OP 31.12.2020 (F)	UISTAAND BEDRAG VAN VASTLEGGINGEN OP 31.12.2020 (G)
TOTAAL 32			664 002,35	10 554 000,00	7 873 545,00	2 680 455,00	250 506,04	2 680 455,00	1 454 890,81
33	001	Personeelbeheer en organisatie	1 911 241,82	26 099 000,00	24 390 433,03	1 708 566,97	234 699,07	1 708 566,97	2 563 841,40
	002	Subsidies aan de begunstigden inzake territoriale ontwikkeling	206 569 460,93	43 860 000,00	37 640 198,99	6 219 801,01	746 968,42	6 219 801,01	173 885 395,37
	003	Studies, informatie en promotie inzake stedenbouw en maatregelen, voorzien in het Brussels Wetboek van Ruimtelijke Ordening	805 721,99	1 241 000,00	919 952,71	321 047,29	110 274,18	321 047,29	764 421,98
	004	Beleid inzake wijkrevitalisering en stadsvernieuwing	297 870 137,51	55 780 000,00	48 830 811,31	6 949 188,69	13 339 023,67	6 949 188,69	270 535 524,58
	005	Erfgoedbeleid, bescherming en restauratie van het beschermd erfgoed	72 713 494,81	25 126 000,00	24 337 804,29	788 195,71	1 973 732,14	788 195,71	77 747 476,28
TOTAAL 33			579 870 057,06	152 106 000,00	136 119 200,33	15 986 799,67	16 404 697,48	15 986 799,67	525 496 659,61
TOTAAL			3 170 197 085,40	6 462 878 000,00	5 827 856 966,95	635 021 033,05	98 821 361,70	635 021 033,05	3 035 811 046,98



VASTLEGGINGSKREDIETEN (VARIABELE KREDIETEN)

NUMMER	OPDRACHT	PROGRAMMA	UISTAAND BEDRAG VAN VASTLEGGINGE N OP 01.01.2020 (A)	VASTLEGGINGS KREDIETEN (B)	AANGEREKENDE VASTLEGGINGEN (C)	(D) = (B) - (C)	GEANNULE ERDE VASTLEGGI NGEN (E)	GEANNULEERD E KREDIETEN OP 31.12.2020 (F)	UISTAAND BEDRAG VAN VASTLEGGINGE N OP 31.12.2020 (G)
01	001	Financiering van het Brussels Hoofdstedelijk Parlement	Financiering van de werking van het Parlement	0,00	0,00	0,00	0,00	0,00	0,00
	002		Financiering van de investeringen van het Parlement	0,00	0,00	0,00	0,00	0,00	0,00
TOTAAL 01			0,00	0,00	0,00	0,00	0,00	0,00	0,00
02	001	Financiering van de Brusselse Hoofdstedelijke Regering	Financiering van het kabinet van de Minister-President van de Brusselse Hoofdstedelijke Regering	0,00	0,00	0,00	0,00	0,00	0,00
	002		Financiering van het kabinet van de eerste der Ministers van de Brusselse Hoofdstedelijke Regering, behorend tot de minst talrijke taalrol	0,00	0,00	0,00	0,00	0,00	0,00
	003		Financiering van het kabinet van de eerste der Ministers van de Brusselse Hoofdstedelijke Regering, behorend tot de meest talrijke taalrol	0,00	0,00	0,00	0,00	0,00	0,00
	004		Financiering van het kabinet van de tweede der Ministers van de Brusselse Hoofdstedelijke Regering behorend tot de minst talrijke taalrol	0,00	0,00	0,00	0,00	0,00	0,00
	005		Financiering van het kabinet van de tweede der Ministers van de Brusselse Hoofdstedelijke Regering behorend tot de meest talrijke taalrol	0,00	0,00	0,00	0,00	0,00	0,00
	006		Financiering van het kabinet van de eerste der Staatssecretarissen bij het Brussels Hoofdstedelijk Gewest behorend tot de meest talrijke taalrol	0,00	0,00	0,00	0,00	0,00	0,00
	007		Financiering van het kabinet van de Staatssecretaris bij het Brussels Hoofdstedelijk Gewest behorend tot de minst talrijke taalrol	0,00	0,00	0,00	0,00	0,00	0,00
	008		Financiering van het kabinet van de tweede der Staatssecretarissen bij het	0,00	0,00	0,00	0,00	0,00	0,00



NUMMER	OPDRACHT	PROGRAMMA	UISTAAND BEDRAG VAN VASTLEGGINGE N OP 01.01.2020 (A)	VASTLEGGINGS KREDIETEN (B)	AANGEREKENDE VASTLEGGINGEN (C)	(D) = (B) - (C)	GEANNULE ERDE VASTLEGGI NGEN (E)	GEANNULEERD E KREDIETEN OP 31.12.2020 (F)	UISTAAND BEDRAG VAN VASTLEGGINGE N OP 31.12.2020 (G)
		Brussels Hoofdstedelijk Gewest behorend tot de meest talrijke taalrol							
	009	Betaling van de wedden van de Ministers en Staatssecretarissen	0,00	0,00	0,00	0,00	0,00	0,00	0,00
	010	Lasten verbonden met de voormalige kabinetten	0,00	0,00	0,00	0,00	0,00	0,00	0,00
	TOTAAL 02		0,00	0,00	0,00	0,00	0,00	0,00	0,00
03	002	Gemeenschappelijke initiatieven van de Regering van het Brussels Hoofdstedelijk Gewest	Specifieke initiatieven	0,00	0,00	0,00	0,00	0,00	0,00
	003		"Strategie 2025"	0,00	0,00	0,00	0,00	0,00	0,00
	004		Europese programma's	0,00	0,00	0,00	0,00	0,00	0,00
	005		Be connected	0,00	0,00	0,00	0,00	0,00	0,00
	TOTAAL 03		0,00	0,00	0,00	0,00	0,00	0,00	0,00
04	001	Beheer van de human resources en de materiële middelen van de GOB, evenals de administratieve vereenvoudiging op gewestvlak	Ondersteuning van het algemeen beleid	0,00	0,00	0,00	0,00	0,00	0,00
	002		Algemene uitgaven om de realisatie van de opdrachten van de GOB te verzekeren	0,00	0,00	0,00	0,00	0,00	0,00
	003		Verspreiding van de informatie aangaande de opdrachten van de GOB	0,00	0,00	0,00	0,00	0,00	0,00
	004		Administratieve vereenvoudiging op gewest vlak	0,00	0,00	0,00	0,00	0,00	0,00
	TOTAAL 04		0,00	0,00	0,00	0,00	0,00	0,00	0,00
05	002	Ontwikkeling van een gelijke- kansenbeleid	Projecten inzake gelijke-kansenbeleid	0,00	0,00	0,00	0,00	0,00	0,00
	TOTAAL 05		0,00	0,00	0,00	0,00	0,00	0,00	0,00
06	001	Financieel en budgettair beheer en controle	Ondersteuning van het algemeen beleid	0,00	0,00	0,00	0,00	0,00	0,00
	002		Uitvoering van het beleid inzake overheidsschuld	0,00	224 585 000,00	80 096 700,00	144 488 300,00	0,00	144 488 300,00
	003		Fiscaliteit	0,00	0,00	0,00	0,00	0,00	0,00
	004		Gecentraliseerd beheer van de thesaurieën van de instellingen die lid zijn van het Financieel Coördinatiecentrum van het Brussels Hoofdstedelijk Gewest	0,00	0,00	0,00	0,00	0,00	0,00
	TOTAAL 06		0,00	224 585 000,00	80 096 700,00	144 488 300,00	0,00	144 488 300,00	0,00
07	002	Het beheer inzake informatie- en communicatietechnologie (ICT)	Ondersteuning van de algemene werking van het Centrum voor Informatica voor het Brussels Gewest (CIBG)	0,00	0,00	0,00	0,00	0,00	0,00



NUMMER	OPDRACHT	PROGRAMMA	UISTAAND BEDRAG VAN VASTLEGGINGE N OP 01.01.2020 (A)	VASTLEGGINGS KREDIETEN (B)	AANGEREKENDE VASTLEGGINGEN (C)	(D) = (B) - (C)	GEANNULE ERDE VASTLEGGI NGEN (E)	GEANNULEERD E KREDIETEN OP 31.12.2020 (F)	UISTAAND BEDRAG VAN VASTLEGGINGE N OP 31.12.2020 (G)
003		Financiering van het Centrum van Informatica voor het Brussels Gewest (C.I.B.G.) voor het voeren van acties ter stimulering van de informatie- en communicatietechnologie in het kader van transversale projecten	0,00	0,00	0,00	0,00	0,00	0,00	0,00
004		Exploitatie en ontwikkeling van de informatica binnen het Ministerie van het Brussels Hoofdstedelijk Gewest (M.B.H.G.)	0,00	0,00	0,00	0,00	0,00	0,00	0,00
005		Financiering van het Centrum van Informatica voor het Brussels Gewest (C.I.B.G.) voor het voeren van acties ter stimulering van de informatie- en communicatietechnologie in de gemeenten en OCMW's	0,00	0,00	0,00	0,00	0,00	0,00	0,00
006		Financiering van het Centrum van Informatica voor het Brussels Gewest (C.I.B.G.) voor het voeren van acties ter stimulering van de informatie- en communicatietechnologie in de instellingen van openbaar nut	0,00	0,00	0,00	0,00	0,00	0,00	0,00
007		Financiering van het Centrum van Informatica voor het Brussels Gewest (C.I.B.G.) voor het voeren van acties ter stimulering van de informatie- en communicatietechnologie in de onderwijsinstellingen	0,00	0,00	0,00	0,00	0,00	0,00	0,00
008		Financiering van het Centrum van Informatica voor het Brussels Gewest (C.I.B.G.) voor het voeren van acties ter stimulering van de informatie- en communicatietechnologie in de ziekenhuizen	0,00	0,00	0,00	0,00	0,00	0,00	0,00
009		Financiering van het Centrum van Informatica voor het Brussels Gewest (C.I.B.G.) voor het voeren van acties ter stimulering van de informatie- en communicatietechnologie in het kader van Europese en internationale projecten	0,00	0,00	0,00	0,00	0,00	0,00	0,00
010		Ondersteuning van de digitalisering	0,00	0,00	0,00	0,00	0,00	0,00	0,00
TOTAAL 07			0,00	0,00	0,00	0,00	0,00	0,00	0,00



NUMMER	OPDRACHT	PROGRAMMA	UISTAAND BEDRAG VAN VASTLEGGINGE N OP 01.01.2020 (A)	VASTLEGGINGS KREDIETEN (B)	AANGEREKENDE VASTLEGGINGEN (C)	(D) = (B) - (C)	GEANNULE ERDE VASTLEGGI NGEN (E)	GEANNULEERD E KREDIETEN OP 31.12.2020 (F)	UISTAAND BEDRAG VAN VASTLEGGINGE N OP 31.12.2020 (G)
08	001	Grondregie: algemeen beleid	Ondersteuning van het algemeen beleid	0,00	0,00	0,00	0,00	0,00	0,00
	002		Openbaar vastgoedbeheer						
	003		Niet administratieve gebouwen	0,00	0,00	0,00	0,00	0,00	0,00
TOTAAL 08			0,00	0,00	0,00	0,00	0,00	0,00	
09	001	Brandbestrijding en Dringende Medische Hulpverlening	Ondersteuning van het algemeen beleid	0,00	0,00	0,00	0,00	0,00	0,00
	002		Financiering van de gewestelijke instelling en openbare verenigingen belast met de brandweer en de dringende medische hulpverlening	0,00	0,00	0,00	0,00	0,00	0,00
TOTAAL 09			0,00	0,00	0,00	0,00	0,00	0,00	
10	001	Ondersteuning en begeleiding van de plaatselijke besturen	Ondersteuning van het algemeen beleid	0,00	0,00	0,00	0,00	0,00	0,00
	002		Organisatie van verkiezingen	0,00	0,00	0,00	0,00	0,00	0,00
	003		Opleiding van het personeel van de plaatselijke besturen	0,00	0,00	0,00	0,00	0,00	0,00
	004		Algemene financiering van de gemeenten	0,00	0,00	0,00	0,00	0,00	0,00
	005		Financiering van specifieke projecten van de gemeenten	0,00	0,00	0,00	0,00	0,00	0,00
	006		Financiering van de investeringen van openbaar nut	0,00	0,00	0,00	0,00	0,00	0,00
	007		Veiligheid	0,00	0,00	0,00	0,00	0,00	0,00
	008		Financiering van de gewestelijke instelling belast met de herfinanciering van de gemeentelijke thesauriën	0,00	0,00	0,00	0,00	0,00	0,00
	009		Financiering van de diensten van de Gouverneur en Vice-Gouverneur	0,00	0,00	0,00	0,00	0,00	0,00
	010		Regionale tussenkomst in het kader van rampen	0,00	0,00	0,00	0,00	0,00	0,00
TOTAAL 10			0,00	0,00	0,00	0,00	0,00	0,00	
11	001	Financiering van de erediensten en de lekenmoraal	Ondersteuning van het algemeen beleid	0,00	0,00	0,00	0,00	0,00	0,00
	002		Tussenkomst in de kosten en tekorten	0,00	0,00	0,00	0,00	0,00	0,00
TOTAAL 11			0,00	0,00	0,00	0,00	0,00	0,00	
12	001	Ondersteuning van economie en landbouw	Ondersteuning van het economisch beleid	0,00	0,00	0,00	0,00	0,00	0,00
	002		Werkingssteun in het kader van specifieke ordonnanties en wetten betreffende de ondersteuning van de economie	0,00	0,00	0,00	0,00	0,00	0,00



NUMMER	OPDRACHT	PROGRAMMA	UISTAAND BEDRAG VAN VASTLEGGINGE N OP 01.01.2020 (A)	VASTLEGGINGS KREDIETEN (B)	AANGEREKENDE VASTLEGGINGEN (C)	(D) = (B) - (C)	GEANNULE ERDE VASTLEGGI NGEN (E)	GEANNULEERD E KREDIETEN OP 31.12.2020 (F)	UISTAAND BEDRAG VAN VASTLEGGINGE N OP 31.12.2020 (G)
003		Steun aan de agrovoedingssector, de tuinbouwsector en aan aanverwante sectoren	0,00	0,00	0,00	0,00	0,00	0,00	0,00
004		Ondersteuning van de technische- en beroepsscholen	0,00	0,00	0,00	0,00	0,00	0,00	0,00
006		Ondersteuning van de door de Gewestelijke Ontwikkelingsmaatschappij van het Brussels Hoofdstedelijk Gewest (G.O.M.B.) ontplooid economische activiteiten	0,00	0,00	0,00	0,00	0,00	0,00	0,00
008		Ondersteuning van de door het Brussels Waarborgfonds ontplooid activiteiten	0,00	0,00	0,00	0,00	0,00	0,00	0,00
009		Ondersteuning van de door de Economische en Sociale Raad voor het Brussels Hoofdstedelijk Gewest (ESRBHG) ontplooid activiteiten	0,00	0,00	0,00	0,00	0,00	0,00	0,00
011		Ondersteuning van de door de Gewestelijke Investeringsmaatschappij voor Brussel (GIMB) ontplooid activiteiten	0,00	0,00	0,00	0,00	0,00	0,00	0,00
012		Investeringssteun in het kader van specifieke ordonnanties en wetten betreffende de ondersteuning van de economie	0,00	0,00	0,00	0,00	0,00	0,00	0,00
013		Ondersteuning van de door Atrium ontplooid activiteiten	0,00	0,00	0,00	0,00	0,00	0,00	0,00
014		Financiering van de ondernemingscentra en de loketten van de lokale economie	0,00	0,00	0,00	0,00	0,00	0,00	0,00
015		Ondersteuning van de door het Brussels participatiefonds ontplooid activiteiten	0,00	0,00	0,00	0,00	0,00	0,00	0,00
016		Toegang tot beroep	0,00	0,00	0,00	0,00	0,00	0,00	0,00
017		Toerisme	0,00	0,00	0,00	0,00	0,00	0,00	0,00
018		Ondersteuning van het economische beleid door middel van ongereguleerde facultatieve werkingsubsidies	0,00	0,00	0,00	0,00	0,00	0,00	0,00
019		Ondersteuning van het economische beleid door middel van ongereguleerde facultatieve investeringsubsidies	0,00	0,00	0,00	0,00	0,00	0,00	0,00
020		Ondersteuning van de activiteiten ontplooid door de "NV Brussels	0,00	0,00	0,00	0,00	0,00	0,00	0,00



NUMMER	OPDRACHT	PROGRAMMA	UISTAAND BEDRAG VAN VASTLEGGINGE N OP 01.01.2020 (A)	VASTLEGGINGS KREDIETEN (B)	AANGEREKENDE VASTLEGGINGEN (C)	(D) = (B) - (C)	GEANNULEERDE VASTLEGGINGEN (E)	GEANNULEERDE KREDIETEN OP 31.12.2020 (F)	UISTAAND BEDRAG VAN VASTLEGGINGE N OP 31.12.2020 (G)
		Agentschap voor de Ondersteuning van het Bedrijfsleven							
	021	Steun in het kader van de ordonnanties van 3 mei 2018 - economische ontwikkeling / bouwplaatsen op openbare weg - unieke premies aan Brussels KMO's getroffen door de maatregelen tegen de verspreiding van Covid-19	0,00	0,00	0,00	0,00	0,00	0,00	0,00
	022	Maatregelen voor het verstrekken van leningen voor commerciële huur in het kader van de gezondheids crisis van Covid-19	0,00	0,00	0,00	0,00	0,00	0,00	0,00
TOTAAL 12			0,00	0,00	0,00	0,00	0,00	0,00	0,00
13	001	Promotie van de buitenlandse handel, het aantrekken van buitenlandse investeringen in het Brussels Hoofdstedelijk Gewest en internationalisering van de ondernemingen	Ondersteuning van het algemeen beleid	0,00	0,00	0,00	0,00	0,00	0,00
	003		Acties en missies ter promotie van de buitenlandse handel	0,00	0,00	0,00	0,00	0,00	0,00
	004		Subsidies voor initiatieven ter promotie van de buitenlandse handel	0,00	0,00	0,00	0,00	0,00	0,00
	006		Aantrekken van buitenlandse investeringen in het Brussels Hoofdstedelijk Gewest	0,00	0,00	0,00	0,00	0,00	0,00
	007		Financiering van het BAOB	0,00	0,00	0,00	0,00	0,00	0,00
TOTAAL 13			0,00	0,00	0,00	0,00	0,00	0,00	0,00
14	Ondersteuning van het wetenschappelijk onderzoek	001	Ondersteuning van het algemeen beleid	0,00	0,00	0,00	0,00	0,00	0,00
		002	Aanmoediging van het wetenschappelijk onderzoek met economische finaliteit	0,00	0,00	0,00	0,00	0,00	0,00
		003	Aanmoediging van het wetenschappelijk onderzoek zonder economische finaliteit	0,00	0,00	0,00	0,00	0,00	0,00
TOTAAL 14			0,00	0,00	0,00	0,00	0,00	0,00	
15	Promotie van de energiedoeltreffendheid en regulering van de energiemarkten	002	Promotie van energiedoeltreffendheid, de hernieuwbare energieën en de daarmee verbonden investeringen	0,00	0,00	0,00	0,00	0,00	0,00
		003	Organisatie en sociaal beleid inzake energiemarkten	650 000,00	1 300 000,00	1 300 000,00	0,00	0,00	650 000,00
		004	Steun aan de gewestelijke instelling belast met de promotie van de energiedoeltreffendheid en de hernieuwbare energiebronnen evenals	0,00	0,00	0,00	0,00	0,00	0,00



NUMMER	OPDRACHT	PROGRAMMA	UISTAAND BEDRAG VAN VASTLEGGINGE N OP 01.01.2020 (A)	VASTLEGGINGS KREDIETEN (B)	AANGEREKENDE VASTLEGGINGEN (C)	(D) = (B) - (C)	GEANNULEERDE VASTLEGGINGEN (E)	GEANNULEERDE KREDIETEN OP 31.12.2020 (F)	UISTAAND BEDRAG VAN VASTLEGGINGE N OP 31.12.2020 (G)
		met het organiseren van de energiemarkten							
005		Steun aan de gewestelijke instelling belast met de regulering van de elektriciteits- en gasmarkt	0,00	0,00	0,00	0,00	0,00	0,00	0,00
007		Alliantie Tewerkstelling en Leefmilieu en Groene economie	0,00	0,00	0,00	0,00	0,00	0,00	0,00
009		Uitgaven van het RGE-beleid en werking van de regulator Brugel die door het Fonds voor het Energiebeleid en door het Klimaatfonds gefinancierd worden	3 109 459,42	26 179 000,00	23 108 842,71	3 070 157,29	693 903,55	3 070 157,29	2 395 761,56
010		Subrogatie van de rechten en plichten van het Fonds ter Reductie van de Globale Energiekost (FRGE) bij het Brussels Hoofdstedelijk Gewest in het kader van de 6de Staatshervorming	0,00	230 000,00	0,00	230 000,00	0,00	230 000,00	0,00
TOTAAL 15			3 759 459,42	27 709 000,00	24 408 842,71	3 300 157,29	693 903,55	3 300 157,29	3 045 761,56
16	Ondersteuning en bemiddeling bij arbeidsaanbod en -vraag	Ondersteuning van het algemeen beleid	0,00	0,00	0,00	0,00	0,00	0,00	0,00
001		Financiering van de gemeenten in verband met de bevordering van de werkgelegenheid en de opslorping van de werkloosheid	0,00	0,00	0,00	0,00	0,00	0,00	0,00
002		Financiering van de projecten van het Ministerie in verband met de sociale economie	0,00	0,00	0,00	0,00	0,00	0,00	0,00
003		Ondersteuning van het partnershipbeleid via Actiris in verband met de socio-professionele inschakeling en het actief zoeken naar werk	0,00	0,00	0,00	0,00	0,00	0,00	0,00
004		Algemene financiering van Actiris	0,00	0,00	0,00	0,00	0,00	0,00	0,00
005		Ondersteuning van Actiris voor de uitvoering van haar opdracht tot plaatsing en wedertewerkstelling van werkzoekenden	0,00	0,00	0,00	0,00	0,00	0,00	0,00
006		Financiering van promotieprojecten van Actiris en het Ministerie	0,00	0,00	0,00	0,00	0,00	0,00	0,00
007		Jeugdwaarborg	0,00	0,00	0,00	0,00	0,00	0,00	0,00
008		Dienstencheques	0,00	0,00	0,00	0,00	0,00	0,00	0,00
009		Beroepservaringsfonds	0,00	0,00	0,00	0,00	0,00	0,00	0,00
010		Betaald educatief verlof	0,00	0,00	0,00	0,00	0,00	0,00	0,00
011		Begeleiding van werklozen	0,00	0,00	0,00	0,00	0,00	0,00	0,00
014									



NUMMER	OPDRACHT	PROGRAMMA	UISTAAND BEDRAG VAN VASTLEGGINGE N OP 01.01.2020 (A)	VASTLEGGINGS KREDIETEN (B)	AANGEREKENDE VASTLEGGINGEN (C)	(D) = (B) - (C)	GEANNULE ERDE VASTLEGGI NGEN (E)	GEANNULEERD E KREDIETEN OP 31.12.2020 (F)	UISTAAND BEDRAG VAN VASTLEGGINGE N OP 31.12.2020 (G)
015		Financiering van specifieke hulpmiddelen inzake werkgelegenheid							
016		Steun aan de culturele en creative sector	0,00	0,00	0,00	0,00	0,00	0,00	0,00
TOTAAL 16			0,00	0,00	0,00	0,00	0,00	0,00	0,00
17		Ontwikkeling en promotie van het mobiliteitsbeleid							
001		Ondersteuning van het algemeen beleid	0,00	0,00	0,00	0,00	0,00	0,00	0,00
002		Steun aan derden voor de promotie van de mobiliteit en de participatie van burgers	0,00	0,00	0,00	0,00	0,00	0,00	0,00
003		Ontwikkeling van een gewestelijk parkeerbeleid	0,00	0,00	0,00	0,00	0,00	0,00	0,00
004		Steun aan het Centrum voor Mobiliteitsbeheer van het Brussels Hoofdstedelijk Gewest (Mobiris)	0,00	0,00	0,00	0,00	0,00	0,00	0,00
005		Materiële en financiële hulp aan de scholen in het kader van de mobiliteit	0,00	0,00	0,00	0,00	0,00	0,00	0,00
006		Intergewestelijk project kilometerheffing vrachtwagens - uitvoering van het samenwerkingsakkord tussen de 3 gewesten betreffende de invoering van de kilometerheffing op het grondgebied van de drie gewesten	0,00	0,00	0,00	0,00	0,00	0,00	0,00
007		Beheer, ontwikkeling en promotie van de bevoegdheden inzake verkeer en verkeersveiligheid die in het kader van de zesde staatshervorming aan het Brussels Hoofdstedelijk Gewest werden overgedragen	6 458 566,76	14 853 000,00	12 974 590,47	1 878 409,53	192 919,95	1 878 409,53	8 576 937,39
008		Gefinancierde Mobiliteir projecten door EU	0,00	0,00	0,00	0,00	0,00	0,00	0,00
TOTAAL 17			6 458 566,76	14 853 000,00	12 974 590,47	1 878 409,53	192 919,95	1 878 409,53	8 576 937,39
18		Uitbouw en beheer van het openbaar vervoernetwerk							
001		Ondersteuning van het algemeen beleid	0,00	0,00	0,00	0,00	0,00	0,00	0,00
002		Ontwikkeling en beheer van de infrastructuur van het openbaar vervoer evenals het aanbrengen van kunstwerken	0,00	0,00	0,00	0,00	0,00	0,00	0,00
003		Beleid van partnership met de Maatschappij voor het Intercommunale Vervoer te Brussel (MIVB)	0,00	0,00	0,00	0,00	0,00	0,00	0,00
TOTAAL 18			0,00	0,00	0,00	0,00	0,00	0,00	0,00



NUMMER	OPDRACHT	PROGRAMMA	UISTAAND BEDRAG VAN VASTLEGGINGE N OP 01.01.2020 (A)	VASTLEGGINGS KREDIETEN (B)	AANGEREKENDE VASTLEGGINGEN (C)	(D) = (B) - (C)	GEANNULE ERDE VASTLEGGI NGEN (E)	GEANNULEERD E KREDIETEN OP 31.12.2020 (F)	UISTAAND BEDRAG VAN VASTLEGGINGE N OP 31.12.2020 (G)	
19	001	Bouw, beheer en onderhoud van de gewestwegen, wegeninfrastructuur en -uitrusting	Ondersteuning van het algemeen beleid	50 323,99	267 000,00	157 920,00	109 080,00	46 243,99	109 080,00	88 100,52
	002		Ontwikkeling en beheer van de infrastructuur van het wegvervoer, evenals het aanbrengen van kunstwerken	1 313 664,68	6 275 000,00	1 015 500,00	5 259 500,00	523,56	5 259 500,00	1 475 567,59
TOTAAL 19			1 363 988,67	6 542 000,00	1 173 420,00	5 368 580,00	46 767,55	5 368 580,00	1 563 668,11	
20	001	Ontwikkeling van het bezoldigd personenvervoer, met uitsluiting van het openbaar vervoer	Ondersteuning van het algemeen beleid	0,00	0,00	0,00	0,00	0,00	0,00	0,00
	002		Ondersteuning van taxidiensten en diensten voor het verhuren van voertuigen met chauffeur	0,00	0,00	0,00	0,00	0,00	0,00	0,00
TOTAAL 20			0,00	0,00	0,00	0,00	0,00	0,00	0,00	
21	001	Ontwikkeling van het kanaal, de haven, de voorhaven en de aanhorigheden met het oog op een betere duurzame stedelijke mobiliteit door een multimodale aanpak en de economische ontwikkeling als generator van werkgelegenheid	Ondersteuning van het algemeen beleid	0,00	0,00	0,00	0,00	0,00	0,00	0,00
	002		Ondersteuning van instellingen, verenigingen en ondergeschikte besturen voor hun promotie-acties	0,00	0,00	0,00	0,00	0,00	0,00	0,00
	003		Beleid van partnership met de Haven van Brussel	0,00	0,00	0,00	0,00	0,00	0,00	0,00
TOTAAL 21			0,00	0,00	0,00	0,00	0,00	0,00	0,00	
22	001	Beleid inzake waterproductie en watervoorziening, technische reglementering inzake de kwaliteit van het drinkwater, de zuivering van het afvalwater en de riolering	Ondersteuning van het algemeen beleid	0,00	0,00	0,00	0,00	0,00	0,00	0,00
	003		Bestrijding van de overstromingen, collectering en zuivering van afvalwater	0,00	0,00	0,00	0,00	0,00	0,00	0,00
	004		Ondersteuning van de openbare gewestelijke instelling belast met de uitvoering van het waterbeleid	0,00	0,00	0,00	0,00	0,00	0,00	0,00
TOTAAL 22			0,00	0,00	0,00	0,00	0,00	0,00	0,00	
23	002	Milieubescherming, Natuurbehoud en Dierenwelzijn	Ondersteuning van de gewestelijke instelling belast met de uitvoering van het beleid inzake leefmilieu	64 512,20	31 478 000,00	21 411 611,00	10 066 389,00	0,00	10 066 389,00	53 512,20
	003		Dierenwelzijn	0,00	0,00	0,00	0,00	0,00	0,00	0,00
TOTAAL 23			64 512,20	31 478 000,00	21 411 611,00	10 066 389,00	0,00	10 066 389,00	53 512,20	
24	001	Afalophaling en -verwerking	Ondersteuning van het algemeen beleid	0,00	0,00	0,00	0,00	0,00	0,00	0,00
	002		Financiering van de gewestelijke instelling belast met de afalophaling en verwerking	0,00	605 000,00	605 000,00	0,00	0,00	0,00	0,00
	003		Financiering van het BIM en het GAN in het kader van het Fonds voor de	0,00	2 433 000,00	2 354 000,00	79 000,00	0,00	79 000,00	0,00



NUMMER	OPDRACHT	PROGRAMMA	UISTAAND BEDRAG VAN VASTLEGGINGE N OP 01.01.2020 (A)	VASTLEGGINGS KREDIETEN (B)	AANGEREKENDE VASTLEGGINGEN (C)	(D) = (B) - (C)	GEANNULE ERDE VASTLEGGI NGEN (E)	GEANNULEERD E KREDIETEN OP 31.12.2020 (F)	UISTAAND BEDRAG VAN VASTLEGGINGE N OP 31.12.2020 (G)
		preventie, sortering, hergebruik, recycling en nuttige toepassing van afvalstoffen							
TOTAAL 24			0,00	3 038 000,00	2 959 000,00	79 000,00	0,00	79 000,00	0,00
25	001	Ondersteuning van het algemeen beleid	0,00	0,00	0,00	0,00	0,00	0,00	0,00
	002	Ondersteuning van instellingen, verenigingen en ondergeschikte besturen	0,00	0,00	0,00	0,00	0,00	0,00	0,00
	003	Specifieke initiatieven op het vlak van de Huisvestingscode	143 485,48	587 000,00	553 622,64	33 377,36	0,00	33 377,36	55 275,17
	004	Toepassing van het openbaar beheersrecht van woningen	0,00	500 000,00	0,00	500 000,00	0,00	500 000,00	0,00
	005	Ondersteuning van de instellingen belast met de uitvoering van het sociale huisvestingsbeleid	0,00	0,00	0,00	0,00	0,00	0,00	0,00
	006	Bevordering van de privé-eigendom	0,00	0,00	0,00	0,00	0,00	0,00	0,00
	007	Beleid ten gunste van de gezinnen	0,00	0,00	0,00	0,00	0,00	0,00	0,00
	008	Beleid ten gunste van de minstbedeelden	0,00	0,00	0,00	0,00	0,00	0,00	0,00
	009	Internationale of Europese financiering	0,00	0,00	0,00	0,00	0,00	0,00	0,00
TOTAAL 25			143 485,48	1 087 000,00	553 622,64	533 377,36	0,00	533 377,36	55 275,17
27	014 Stadsbeleid	Werking BSE	0,00	0,00	0,00	0,00	0,00	0,00	0,00
TOTAAL 27			0,00	0,00	0,00	0,00	0,00	0,00	0,00
28	001 Statistieken, analyses en plannificatie	Ondersteuning van het algemeen beleid	0,00	0,00	0,00	0,00	0,00	0,00	0,00
TOTAAL 28			0,00	0,00	0,00	0,00	0,00	0,00	0,00
29	002	Promotie van het nationaal en internationaal imago van het Brussels Hoofdstedelijk Gewest	0,00	0,00	0,00	0,00	0,00	0,00	0,00
	003	Verlening van licenties inzake invoer, uitvoer en doorvoer van wapens	0,00	0,00	0,00	0,00	0,00	0,00	0,00
	004	Het aangaan en onderhouden van de externe betrekkingen door het Brussels Hoofdstedelijk Gewest	0,00	0,00	0,00	0,00	0,00	0,00	0,00
	005	Gemeenschappelijke initiatieven van de Regering ter promotie van het imago van het Brussels Hoofdstedelijk Gewest	0,00	0,00	0,00	0,00	0,00	0,00	0,00
	006	Ontwikkelingssamenwerking	0,00	0,00	0,00	0,00	0,00	0,00	0,00
	007	Toerisme	0,00	0,00	0,00	0,00	0,00	0,00	0,00
TOTAAL 29			0,00	0,00	0,00	0,00	0,00	0,00	



NUMMER	OPDRACHT	PROGRAMMA	UISTAAND BEDRAG VAN VASTLEGGINGE N OP 01.01.2020 (A)	VASTLEGGINGS KREDIETEN (B)	AANGEREKENDE VASTLEGGINGEN (C)	(D) = (B) - (C)	GEANNULE ERDE VASTLEGGI NGEN (E)	GEANNULEERD E KREDIETEN OP 31.12.2020 (F)	UISTAAND BEDRAG VAN VASTLEGGINGE N OP 31.12.2020 (G)
30	002	Financiering van de Gemeenschapscommissies	Financiering van de Vlaamse en Franse Gemeenschapscommissies in toepassing van artikel 83ter, 1ste §, van de bijzondere wet van 12 januari 1989 met betrekking tot de Brusselse Instellingen (trekkingsrechten)	0,00	0,00	0,00	0,00	0,00	0,00
	003		Financiering van de Vlaamse en Franse Gemeenschapscommissies in toepassing van artikel 83ter, §2 en 3, van de bijzondere wet van 12 januari 1989 met betrekking tot de Brusselse Instellingen (financiering van de provinciale taken van de voormalige Provincie Brabant inzake onderwijs)	0,00	0,00	0,00	0,00	0,00	0,00
	004		Financiering van de Vlaamse en Franse Gemeenschapscommissies in toepassing van artikel 83ter, §2 en 3, van de bijzondere wet van 12 januari 1989 met betrekking tot de Brusselse Instellingen (financiering van de opdrachten van de voormalige provincie Brabant, andere dan onderwijs)	0,00	0,00	0,00	0,00	0,00	0,00
TOTAAL 30			0,00	0,00	0,00	0,00	0,00	0,00	0,00
31	001	Fiscaliteit	Administratief beheer	0,00	0,00	0,00	0,00	0,00	0,00
	002		Beheer van het fiscaal beheer	0,00	0,00	0,00	0,00	0,00	0,00
	003		Beheer van de fiscale bevoegheden	0,00	0,00	0,00	0,00	0,00	0,00
TOTAAL 31			0,00	0,00	0,00	0,00	0,00	0,00	0,00
32	001	Brussel Openbaar Ambt	Beheer van de human resources van BruOA	0,00	0,00	0,00	0,00	0,00	0,00
	002		Beheer van de middelen voor aankoop van verbruiksgoederen en diensten en voor het beheer van de patrimoniumgoederen	0,00	0,00	0,00	0,00	0,00	0,00
	003		Algemene uitgaven om de ondersteuning en coördinatie in termen van openbaar ambt te verzekeren	0,00	0,00	0,00	0,00	0,00	0,00
TOTAAL 32			0,00	0,00	0,00	0,00	0,00	0,00	0,00
33	001	Stedenbouw en Erfgoed	Personeelbeheer en organisatie	0,00	0,00	0,00	0,00	0,00	0,00



NUMMER	OPDRACHT	PROGRAMMA	UISTAAND BEDRAG VAN VASTLEGGINGE N OP 01.01.2020 (A)	VASTLEGGINGS KREDIETEN (B)	AANGEREKENDE VASTLEGGINGEN (C)	(D) = (B) - (C)	GEANNULE ERDE VASTLEGGI NGEN (E)	GEANNULEERD E KREDIETEN OP 31.12.2020 (F)	UISTAAND BEDRAG VAN VASTLEGGINGE N OP 31.12.2020 (G)
002		Subsidies aan de begunstigen inzake territoriale ontwikkeling	0,00	0,00	0,00	0,00	0,00	0,00	0,00
003		Studies, informatie en promotie inzake stedenbouw en maatregele, voorzien en het Brussels Wetboek van Ruimtelijke Ordening	4 451 043,42	4 970 000,00	109 092,83	4 860 907,17	0,00	4 860 907,17	4 510 526,32
004		Beleid inzake wijkrevitalisering en stadsvernieuwing	0,00	430 000,00	429 928,52	71,48	0,00	71,48	0,00
005		Erfgoedbeleid, bescherming en restauratie van het beschermd erfgoed	0,00	0,00	0,00	0,00	0,00	0,00	0,00
TOTAAL 33			4 451 043,42	5 400 000,00	539 021,35	4 860 978,65	0,00	4 860 978,65	4 510 526,32
TOTAAL			16 241 055,95	314 692 000,00	144 116 808,17	170 575 191,83	933 591,05	170 575 191,83	17 805 680,75



ORDONNANTIE “TRANSPARANTIE BEZOLDIGINGEN”

In december 2017 heeft de Brusselse wetgever een gezamenlijke ordonnantie van het Brussels Hoofdstedelijk Gewest en de Gemeenschappelijke Gemeenschapscommissie gepubliceerd betreffende de transparantie van de bezoldigingen en voordelen van de Brusselse openbare mandatarissen.

In mei 2019 werd een nieuwe ordonnantie aangenomen houdende wijziging van voornoemde ordonnantie van 14 december 2017.

In toepassing van deze wetteksten vindt u hieronder de volgende informatie, beschikbaar op de datum van het verslag:

- de inventaris van de overheidsopdrachten;
- de lijst met reizen waaraan de leidende ambtenaren of directeurs-generaal hebben deelgenomen.

LIJST VAN OVERHEIDSOPDRACHTEN

Met overheidsopdrachten kunnen overheden zich via contracten voorzien van middelen die onontbeerlijk zijn voor hun goede werking. Het kan daarbij gaan om werken, leveringen en diensten.

Artikel 165 van de wet van 17 juni 2016 inzake overheidsopdrachten legt aan de aanbestedende overheden (de overheidsdiensten) de verplichting op om alle statistische inlichtingen en gegevens mee te delen die nodig zijn voor het opmaken van statistieken betreffende de overheidsopdrachten.

Deze inlichtingen worden op gedetailleerde wijze bezorgd voor alle opdrachten waarvan het bedrag gelijk is aan of hoger is dan de drempels voor de Europese bekendmaking en globaal voor alle opdrachten waarvan het bedrag onder die Europese bekendmakingsdrempels ligt.

De opgegeven gedetailleerde of totaalwaarde moet uitgesplitst worden naargelang het gaat om opdrachten voor werken, leveringen of diensten.

De ordonnantie betreffende de transparantie geeft geen bijzondere details over hoe de verschillende gegevens moeten worden gerapporteerd.

Rekening houdend met de bijzonder lange lijst met die opdrachten hebben wij beslist die niet aan de algemene rekening toe te voegen; deze informatie is echter wel beschikbaar en is door easy.brussels op de website van de GOB geplaatst (<https://overheidsdienst.brussels/transparantie>).

Deze informatie werd bovendien al overgemaakt aan het Rekenhof.



LIJST MET DE REIZEN VAN DE LEIDENDE AMBTENAAR – DIRECTEURS-GENERAAL

Artikel 7, §1, derde lid van de gemeenschappelijke ordonnantie van het Brussels Hoofdstedelijk Gewest en de Gemeenschappelijke Gemeenschapscommissie van 14 december 2017 betreffende de transparantie van de bezoldigingen en voordelen van de Brusselse openbare mandatarissen, gewijzigd door artikel 4 van de gezamenlijke ordonnantie van 16 mei 2019, legt de verplichting op een lijst te geven van alle reizen waaraan de leidende ambtenaren of directeurs-generaal van de diensten van de Regering hebben deelgenomen.

Rekening houdend met de COVID-19-pandemie die het volledige jaar 2020 heeft gewoed en de lockdown waartoe de politieke overheden op wereldschaal hebben beslist, konden de vergaderingen, missies en andere geprogrammeerde congressen niet altijd fysiek doorgaan. Bovendien werd reizen sterk afgeraden.

Hieronder vindt u een lijst met de reizen die toch konden doorgaan.

LIJST MET DE REIZEN VAN DE LEIDENDE AMBTENAAR OF DE DIRECTEURS-GENERAAL (artikel 7 §1 ordonnantie van 14 december 2017)						
REIS	REISDATUM	BEDRAG	ORGANISATOR	MANDATARIS	DATUM VAN OMKLEDEBESLISSING	LIJST MET REIZEN VAN OPENBARE MANDATARISSEN
Dublin - Ierland	02-03/03/2020-03-2020					
Londen - Engeland	4/03/2020	916,06	DELOITTE CONSULTING	DE SMEDT Dirk	-	-
Lissabon - Portugal	12-13/03/2020	583,01	GOB - BI - Reizen Dienst	VANOERBEEK Christophe	20/02/2020	-
Amsterdam - Nederland	02-04/03/2020	643,28	GOB - BI - Reizen Dienst	MARNIX Tack	20/02/2020	-
Rabat - Marokko	03-06/02/2020	755,91	GOB - BI - Reizen Dienst	CLAES Anne	28/01/2020	-
TOTAAL		2 898,26				