

ALGEMENE REKENING VAN DE GEWESTELIJKE ENTITEIT



2019

GEWESTELIJKE OVERHEIDSDIENST BRUSSEL
BRUSSEL FINANCIËN EN BEGROTING – ENTITEIT VAN DE GEWESTELIJKE BOEKHOUDER
DOCUMENT AFGELOSTEN OP 27 AUGUSTUS 2020

BRUSSEL FINANCIËN EN BEGROTING


Entiteit van de Gewestelijke Boekhouder
Vooruitgangstraat 80/1, 1035 Brussel

Augustus 2020 © Gewestelijke Overheidsdienst Brussel.
Alle rechten voorbehouden

Verantwoordelijke uitgever : Julie Fiszman

WAARSCHUWING

De bedragen opgenomen in deze algemene rekening worden uitgedrukt in duizenden euro's tenzij anders vermeld.



PAGINA

6

51

HOOFDSTUK


JAARREKENING

BIJLAGE BIJ DE
JAARREKENING

INHOUD

- BALANS
- RESULTATENREKENING
- RECHTEN EN VERPLICHTINGEN BUITEN BALANS
- SAMENVATTENDE REKENING VAN DE BEGROTINGSVERRICHTINGEN (SRVB)

- PERIMETER
- NORMEN
- METHODOLOGIE
- WIJZIGING VAN DE MAPPING
- BALANS, RESULTATENREKENING EN SRBV
- EIGEN VERMOGEN EN BELANGEN VAN DE DERDEN
- ONDERLINGE VERRICHTINGEN
- VERVREEMDINGSVERSLAG



89

UITVOERINGSREKENING VAN DE
BEGROTING

- ONTVANGSTEN
- UITGAVEN

120

BIJLAGE BIJ DE
UITVOERINGSREKENING VAN
DE BEGROTING

- VASTLEGGINGSKREDIETEN
- VARIABELE
VASTLEGGINGSKREDIETEN

JAARREKENING

2019



INHOUDSTAFEL

Balans	8
ACTIEF	8
PASSIEF	19
Resultatenrekening	26
KOSTEN	26
OPBRENGSTEN	33
Rechten en verplichtingen buiten balans.....	40
Samenvattende rekening van de begrotingsverrichtingen (SRBV)	42

BALANS

ACTIEF

Rubriek	ACTIEF	2019	2018
	VASTE ACTIVA	10.148.198	12.684.939
	Oprichtingskosten - Immateriële vaste activa	91.194	80.531
201	. Oprichtingskosten	11.563	8.208
202	. Immateriële vaste activa	79.631	72.322
	Terreinen en Gebouwen	1.408.070	1.339.973
220	. Terreinen van gebouwen	71.840	72.526
221	. Terreinen van infrastructuurwerken (werken van burgerlijke bouwkunde)	31.632	0
222	. Niet-bebouwde terreinen	427.580	422.539
223	. Gebouwen (met uitsluiting van de terreinen waarop ze werden opgericht)	827.692	798.902
224	. Juridisch niet te onderscheiden terreinen en gebouwen	1.189	0
228	. Beplantingen, teelten en andere opstanden op terreinen die niet zijn opgenomen in de rubriek 222	48.138	46.006
229	. Gedesaffectedeerde terreinen en gebouwen (te gelde te maken of te vernietigen)	0	0
	Installaties, machines en uitrusting voor exploitaties	240.181	232.566
230	. Installaties voor exploitatie	113.011	96.566
231	. Machines voor exploitatie	114.024	123.014
232	. Uitrusting voor exploitatie	13.146	12.986
239	. Gedesaffectedeerde installaties, machines en uitrusting voor exploitatie (te gelde te maken of te vernietigen)	0	0
	Meubilair en materieel – Dieren en planten	783.404	753.963
240	. Rollend materieel	682.387	652.453
241	. Varend materieel	102	131
242	. Vliegend materieel	0	0
243	. Informatica- en telematicamaterieel	30.185	29.158
244	. Kantoormeubilair, -materieel en -machines	12.335	14.621
245	. Andere meubilair en materieel (met inbegrip van het materieel voor bescherming in gebruik genomen in andere Diensten dan deze van de Krijgsmacht)	738	168
246	. Werken van bibliotheken	0	0
247	. Kunstwerken en -voorwerpen, zeldzaam materieel en zeldzame instrumenten	57.658	57.431

Rubriek	ACTIEF	2019	2018
248	. Dieren en planten	0	0
249	. Nog niet in gebruik genomen Materiële Vaste Activa	0	0
	Vaste materiële activa in het bezit op grond van leasing en andere zakelijke rechten dan eigendomsrechten	265.321	280.664
250	. Terreinen en gebouwen	130.908	135.015
251	. Installaties voor exploitatie	0	6.583
252	. Machines en uitrusting voor exploitatie	0	0
253	. Meubilair en materieel	134.412	139.067
	Werken van burgerlijke bouwkunde	6.022.941	8.807.679
260	. Autosnelwegen, wegen en fietspaden	2.259.712	5.010.664
261	. Vliegvelden	0	0
262	. Kanalen, al dan niet bevaarbare stromen en rivieren	0	0
263	. Stuwdammen	0	0
264	. Haveninfrastructuur	3.176	3.476
265	. Infrastructuur van het openbaar vervoer (infrastructuur-werken van metro's, premetro's, tramlijnen en andere vervoersnetten waarvan de boekhoudkundige entiteit eigenaar is)	3.760.053	3.793.539
266	. Waterzuiveringstations (infrastructuurwerken waarvan de boekhoudkundige entiteit eigenaar is)	0	0
267	. Zeewering en vaargeulen – Teletransmissie- en radionetwerken en netwerken voor geïnformatiseerde gegevensoverdracht	0	0
268	. Andere infrastructuurwerken (pijpleidingen, enz.)	0	0
269	. Gedesaffekteerde werken van burgerlijke bouwkunde (te gelde te maken of te vernietigen)	0	0
	Materiële vaste activa in uitvoering	357.147	243.537
210	. Gebouwen in aanbouw	353.241	224.274
213	. Installaties voor exploitatie in uitvoering	0	605
215	. Kosten aan eigen onroerende goederen voor aanpassings- en herinrichtingswerken in uitvoering	898	255
216	. Werken in uitvoering – Werken van burgerlijke bouwkunde	2.557	18.403
217	. Niet relevante vaste activa en te ontvangen factuur	452	0
	Financiële vaste activa	979.940	946.026
270	. Totale participaties in ingezeten ondernemingen	65.536	62.195
271	. Meerderheidsparticipaties (50 % en +) in ingezeten ondernemingen	737.248	722.442
272	. Minderheidsparticipaties in ingezeten ondernemingen	177.088	158.960
273	. Participaties in niet-ingezeten ondernemingen (niet opgenomen in de 274)	68	69
274	. Participaties in Internationale Instellingen waarvan de entiteit lid is	0	0

Rubriek	ACTIEF	2019	2018
275	. Schuldvorderingen die kunnen worden gelijkgesteld met deelnemingen	0	2.360
276	. Monetaire financiële vaste activa	0	0
	VORDERINGEN OP MEER DAN EEN JAAR	2.882.488	2.751.694
	Effecten van leningen op meer dan één jaar uitgegeven door derden of door de boekhoudkundige entiteit zelf	0	0
280	. Effecten van openbare leningen op meer dan één jaar uitgegeven door de Federale Overheid en de AOI's die eronder ressorteren (met inbegrip van deze van eeuwigdurende leningen)	0	0
281	. Effecten van openbare leningen op meer dan één jaar uitgegeven door de Gemeenschappen en de Gewesten en door de AOI's die eronder ressorteren	0	0
282	. Effecten van leningen op meer dan één jaar uitgegeven door niet aan het ARS onderworpen derden	0	0
	Andere Vorderingen op meer dan één jaar ten opzichte van niet aan het ARS onderworpen derden	2.879.725	2.748.671
283	. Hypothecaire leningen op meer dan één jaar toegestaan aan niet aan het ARS onderworpen derden	1.122.450	1.088.345
284	. Budgettaire voorschotten op meer dan één jaar toegestaan aan niet aan het ARS onderworpen derden	17.335	985.831
152	. min Waardeverminderingen (WV) op budgettaire voorschotten op meer dan één jaar	-50	-6.695
285	. Ingevolge levering van goederen en diensten aan niet aan het ARS onderworpen derden ontstane vorderingen op meer dan één jaar	0	0
150	. min WV op ingevolge levering van goederen en diensten ontstane vorderingen op meer dan één jaar	-88	-88
286	. Kredietinstellingen – Tegoeden op bankrekeningen op meer dan één jaar (andere dan deze geblokkeerd als waarborg) in België en in het Buitenland	2	2
287	. Andere leningen en vorderingen dan voormelde op meer dan één jaar verschuldigd door niet aan het ARS onderworpen derden	1.701.035	642.973
153	. min WV op leningen en andere vorderingen op meer dan één jaar	-1.881	-1.409
288	. Borgtochten, consignaties en andere deposito's op meer dan één jaar of op onbepaalde termijn, door de boekhoudkundige entiteit gestort in contanten bij niet aan het ARS onderworpen derden en Borgtochten op meer dan één jaar of op onbepaalde termijn gevormd door geblokkeerde bankrekeningen van de boekhoudkundige entiteit	40.922	39.712

Rubriek	ACTIEF	2019	2018
	Andere vorderingen op meer dan één jaar ten opzichte van aan het ARS onderworpen derden	2.763	3.023
	. Vorderingen voortvloeiend uit private leningen op meer dan één jaar aangegaan bij de boekhoudkundige entiteit door derden onderworpen aan het ARS en behorend tot:		
290	. dezelfde Institutionele Groep	1.763	3.023
291	. een andere Institutionele Groep	0	0
	Budgettaire voorschotten op meer dan één jaar toegestaan door de boekhoudkundige entiteit aan derden onderworpen aan het ARS en behorend tot :		
292	. dezelfde Institutionele Groep	0	0
293	. een andere Institutionele Groep	0	0
	Vorderingen op meer dan één jaar ingevolge levering van goederen en diensten aan derden onderworpen aan het ARS en behorend tot :		
294	. dezelfde Institutionele Groep	0	0
295	. een andere Institutionele Groep	0	0
	. Andere leningen en vorderingen op meer dan één jaar dan voormelde verschuldigd door aan het ARS onderworpen derden van :		
296	. dezelfde Institutionele Groep	0	0
297	. een andere Institutionele Groep	1.000	0
	. Borgtochten, consignaties en andere deposito's op meer dan één jaar of op onbepaalde termijn, door de boekhoudkundige entiteit gestort in contanten bij derden onderworpen aan het ARS en behorend tot :		
298	. dezelfde Institutionele Groep	0	0
299	. een andere Institutionele Groep	0	0
	<u>VOORRADEN VOOR BEWERKING EN ANDERE VOORRADEN</u>	<u>223.485</u>	<u>175.520</u>
	Vorraden van grondstoffen voor bewerking	0	0
300	. Vorraden van grondstoffen voor bewerking	0	0
	Vorraden van hulpstoffen voor bewerking	41.960	36.791
310	. Vorraden van hulpstoffen voor bewerking	41.960	36.791
	Goederen in bewerking	50.424	29.856
320	. Goederen in bewerking	50.424	29.856
	Vorraden van bewerkte eindproducten	130.439	108.526
330	. Vorraden van bewerkte eindproducten	130.439	108.526
	Vorraden van handelsgoederen verworven met het oog op wederverkoop	606	304
340	. Vorraden van handelsgoederen verworven met het oog op wederverkoop	606	304

Rubriek	ACTIEF	2019	2018
	Voorraden van energetische consumptieproducten	56	44
350	. Voorraden van stookolie voor verwarming	0	0
354	. Voorraden van steenkool, cokes, bruinkool en andere brandstoffen voor verwarming	0	0
355	. Voorraden van benzine voor vervoermiddelen	0	0
356	. Voorraden van dieselolie voor vervoermiddelen	56	44
357	. Voorraden van LPG voor vervoermiddelen	0	0
358	. Voorraden van andere brandstoffen voor vervoermiddelen (kerosine, enz.)	0	0
359	. Niet-uitgesplitste voorraden van energetische consumptieproducten	0	0
	Voorraden van bewapeningsconsumptiegoederen of als dusdanig beschouwde goederen	0	0
360	. Voorraden van vernietigingswapens – Krijgsmacht	0	0
361	. Munitievoorraden – Krijgsmacht	0	0
362	. Voorraden wisselstukken – Krijgsmacht	0	0
363	. Voorraden van kleine uitrustingen met militair karakter – Krijgsmacht	0	0
364	. Munitievoorraden – Federale politie	0	0
365	. Voorraden van wisselstukken (voor beschermings-wapens) – Federale politie	0	0
366	. Voorraden van kleine uitrustingen met militair karakter – Federale politie	0	0
367	. Munitievoorraden – Andere Diensten	0	0
368	. Voorraden van wisselstukken (voor beschermings-wapens) – Andere Diensten	0	0
369	. Voorraden van kleine uitrustingen met militair karakter – Andere Diensten	0	0
	Voorraden van consumptiegoederen bestemd voor de gezinnen als sociale prestaties in natura	0	0
370	. Voorraden van farmaceutische producten rechtstreeks bestemd voor militaire en burgerslachtoffers van oorlogen en politieke gebeurtenissen	0	0
371	. Voorraden van farmaceutische producten rechtstreeks bestemd voor gehandicapten	0	0
373	. Voorraden van prothesen en andere apparatuur rechtstreeks bestemd voor militaire en burgerslachtoffers van oorlogen en politieke gebeurtenissen	0	0
374	. Voorraden van prothesen en andere apparatuur rechtstreeks bestemd voor gehandicapten	0	0

Rubriek	ACTIEF	2019	2018
376	. Voorraden van allerhande benodigdheden bestemd voor de beroepsopleiding van volwassenen	0	0
378	. Andere voorraden van consumptiegoederen bestemd voor de toekenning van sociale prestaties in natura	0	0
379	. Niet-uitgesplitste voorraden van consumptiegoederen bestemd voor de toekenning van sociale prestaties in natura	0	0
	VORDERINGEN OP TEN HOOGSTE EEN JAAR	1.237.592	1.191.508
	Vorderingen op ten hoogste één jaar op niet aan het ARS onderworpen derden (met inbegrip evenwel van vorderingen ingevolge eigen belastingheffingen op aan het ARS onderworpen derden)	1.117.395	1.084.543
400	. vorderingen op ten hoogste één jaar op niet aan het ARS onderworpen derden ingevolge de levering van goederen en diensten	771.599	754.523
151	. Min WV op ingevolge levering van goederen en diensten ontstane vorderingen op ten hoogste één jaar	-56.936	-43.793
401	. Fiscale schuldvorderingen op niet aan het ARS onderworpen derden (met inbegrip evenwel van de vorderingen op de aan het ARS onderworpen derden ingevolge eigen belastingheffingen)	125.774	68.297
154	. Min WV op fiscale schuldvorderingen	-41.714	0
402	. Vorderingen inzake directe en indirecte bezoldigingen van het personeel en van het aan de boekhoudkundige entiteit gehecht personeel	1.831	904
403	. Budgettaire voorschotten op ten hoogste één jaar aan niet aan het ARS onderworpen derden	0	36.040
155	. Min WV op budgettaire voorschotten op ten hoogste één jaar	0	0
404	. Thesaurievoorschotten aan niet aan het ARS onderworpen derden	65.704	0
156	. Min WV op thesaurievoorschotten	0	0
407	. In te vorderen tekorten van de staatsrekenplichtigen	0	0
158	. Min WV inzake tekorten van de staatsrekenplichtigen	0	0
406	. Domaniale schuldvorderingen	0	0
157	. Min WV op domaniale schuldvorderingen	0	0
405	. Vorderingen voortvloeiend uit de inschrijvingen op leningen door derden	0	0
408	. Andere vorderingen op ten hoogste één jaar op niet aan het ARS onderworpen derden (met uitsluiting van bankrekeningen op zicht en op ten hoogste één jaar)	252.775	268.935
159	. Min WV op andere vorderingen op ten hoogste één jaar	-2.194	-1.667

Rubriek	ACTIEF	2019	2018
409	. Borgtochten, consignaties en andere deposito's op ten hoogste één jaar, door de boekhoudkundige entiteit gestort in contanten bij niet aan het ARS onderworpen derden en Borgtochten op ten hoogste één jaar onder de vorm van geblokkeerde bankrekeningen van de boekhoudkundige entiteit	556	1.303
	Vorderingen op meer dan één jaar welke binnen de komende twaalf maanden vervallen op niet aan het ARS onderworpen derden	50.689	49.453
413	. Hypothecaire leningen op meer dan één jaar welke binnen de komende twaalf maanden vervallen, toegestaan aan niet aan het ARS onderworpen derden (bedragen in hoofdsom)	-827	1.699
414	. Budgettaire voorschotten op meer dan één jaar welke binnen de komende twaalf maanden vervallen, toegestaan aan niet aan het ARS onderworpen derden	1	6
415	. Ingevolge levering van goederen en diensten aan niet aan het ARS onderworpen derden ontstane vorderingen op meer dan één jaar, welke binnen de komende twaalf maanden vervallen	0	0
416	. Kredietinstellingen - Tegoeden op bankrekeningen op meer dan één jaar welke binnen de komende twaalf maanden vervallen (andere dan deze geblokkeerd als waarborg), in België en in het Buitenland	0	0
417	. Andere leningen en vorderingen op meer dan één jaar dan voormelde welke binnen de komende twaalf maanden vervallen, verschuldigd door niet aan het ARS onderworpen derden	51.510	47.744
419	. Borgtochten, consignaties en andere deposito's op meer dan één jaar welke binnen de komende twaalf maanden vervallen, door de boekhoudkundige entiteit gestort in contanten bij niet aan het ARS onderworpen derden en Borgtochten op meer dan één jaar welke binnen de komende twaalf maanden vervallen onder de vorm van geblokkeerde bankrekeningen van de boekhoudkundige entiteit	6	5
	Vorderingen op ten hoogste een jaar op aan het ARS onderworpen derden (andere dan de vorderingen ingevolge eigen belastingheffingen op aan het ARS onderworpen derden)	69.509	57.388
	. Ingevolge de levering van goederen en diensten ontstane vorderingen op ten hoogste één jaar op aan het ARS onderworpen derden		
420	. van dezelfde Institutionele Groep	10.839	16.747
421	. van een andere Institutionele Groep	2.069	903
	. Fiscale vorderingen en andere vorderingen dan voormelde op ten hoogste één jaar op aan het ARS onderworpen derden		
422	. van dezelfde Institutionele Groep	0	0
423	. van een andere Institutionele Groep	56.601	39.738

Rubriek	ACTIEF	2019	2018
	. Budgettaire voorschotten op ten hoogste één jaar toegestaan aan derden onderworpen aan het ARS en		
424	. van dezelfde Institutionele Groep	0	0
425	. van een andere Institutionele Groep	0	0
	. Leningen en voorschotten toegestaan door de Thesaurie aan derden onderworpen aan het ARS en behorend tot		
426	. dezelfde Institutionele Groep	0	0
427	. een andere Institutionele Groep	0	0
	. Borgtochten, consignaties en andere deposito's op ten hoogste één jaar, door de boekhoudkundige entiteit gestort in contanten bij aan het ARS onderworpen derden		
428	. van dezelfde Institutionele Groep	0	0
429	. van een andere Institutionele Groep	0	0
	Vorderingen op meer dan een jaar welke binnen de komende twaalf maanden vervallen op aan het ARS onderworpen derden	0	124
	. Vorderingen ingevolge private leningen op meer dan één jaar welke binnen de komende twaalf maanden vervallen, toegestaan door de boekhoudkundige entiteit aan derden onderworpen aan het ARS en behorend tot		
430	. dezelfde Institutionele Groep	0	0
431	. een andere Institutionele Groep	0	0
	. Budgettaire voorschotten op meer dan één jaar welke binnen de komende twaalf maanden vervallen, toegestaan aan derden onderworpen aan het ARS en behorend tot		
432	. dezelfde Institutionele Groep	0	0
433	. een andere Institutionele Groep	0	0
	.Vorderingen op meer dan één jaar welke binnen de komende twaalf maanden vervallen ingevolge levering van goederen en diensten aan derden onderworpen aan het ARS en behorend tot		
434	. dezelfde Institutionele Groep	0	0
435	. een andere Institutionele Groep	0	0
	. Andere toegestane leningen en vorderingen op meer dan één jaar dan voormelde welke binnen de komende twaalf maanden vervallen, verschuldigd door aan het ARS onderworpen derden van		
436	. dezelfde Institutionele Groep	0	0
437	. een andere Institutionele Groep	0	0
	. Borgtochten, consignaties en andere deposito's op meer dan één jaar welke binnen de komende twaalf maanden vervallen, door de boekhoudkundige entiteit gestort in contanten bij aan het ARS onderworpen derden van		
438	. dezelfde Institutionele Groep	0	0

Rubriek	ACTIEF	2019	2018
439	. een andere Institutionele Groep	0	124
	FINANCIËLE BELEGGINGEN OP TEN HOOGSTE EEN JAAR – FINANCIËLE LIQUIDITEITEN – AANDELEN EN DEELBEWIJZEN EN HUN AFGELEIDE FINANCIËLE INSTRUMENTEN	<u>288.609</u>	<u>245.445</u>
	Effecten van leningen op meer dan een jaar uitgegeven door derden welke binnen de komende twaalf maanden vervallen, in het bezit van de boekhoudkundige entiteit	0	0
500	. Effecten van openbare leningen op meer dan één jaar welke binnen de komende twaalf maanden vervallen, uitgegeven door de Federale Overheid en de AOI's die eronder ressorteren	0	0
501	. Effecten van openbare leningen op meer dan één jaar welke binnen de komende twaalf maanden vervallen, uitgegeven door de Gemeenschappen en de Gewesten en de AOI's die eronder ressorteren	0	0
502	. Effecten van leningen op meer dan één jaar welke binnen de komende twaalf maanden vervallen, uitgegeven door niet aan het ARS onderworpen derden	0	0
	Schatkistcertificaten, schatkistbons en analoge effecten uitgegeven door derden op ten hoogste één jaar (in het bezit van de boekhoudkundige entiteit)	0	0
521	. Door de Federale Overheid in EUR uitgegeven schatkistcertificaten en schatkistbons op ten hoogste één jaar	0	0
522	. Door de Federale Overheid in Vreemde Valuta uitgegeven schatkistbons op ten hoogste één jaar	0	0
523	. Andere door de Federale Overheid en de eronder ressorterende (en aan het ARS onderworpen) AOI's uitgegeven effecten op ten hoogste één jaar	0	0
524	. Door de Gemeenschappen en Gewesten en de eronder ressorterende (en aan het ARS onderworpen) AOI's uitgegeven effecten op ten hoogste één jaar	0	0
525	. Door niet aan het ARS onderworpen derden uitgegeven effecten op ten hoogste één jaar, andere dan aandelen	0	0
	Bank- en postrekeningen op zicht – Kassen met contanten en gelijkaardige acti	260.986	155.219
550	. Zichtrekeningen bij de NBB	0	0
551	. Postrekeningen	24	97
552	. Zichtrekeningen in EUR bij andere ingezeten Kredietinstellingen	259.213	153.637
553	. Zichtrekeningen in EUR bij andere niet-ingezeten Kredietinstellingen	1.333	1.025

Rubriek	ACTIEF	2019	2018
554	. Zichtrekeningen in Vreemde Valuta bij ingezeten Kredietinstellingen	36	41
555	. Zichtrekeningen in Vreemde Valuta bij niet-ingezeten Kredietinstellingen	0	0
556	. Kassen met contanten en gelijkaardige activa	380	419
	Te incasseren vervallen waarden - Interne financiële overboekingen	1.180	950
557	. Te incasseren vervallen waarden (reeds ter incasso aangeboden of nog aan te bieden)	0	0
558	. Interne financiële overboekingen	1.180	950
	Bankrekeningen en beleggingen bij banken op ten hoogste één jaar, andere dan deze op zicht	25.331	88.526
560	. Bankrekeningen op ten hoogste één jaar bij de NBB	0	0
561	. Bankrekeningen op ten hoogste één jaar in EUR bij andere ingezeten Kredietinstellingen	25.331	88.526
562	. Bankrekeningen op ten hoogste één jaar in EUR bij niet-ingezeten Kredietinstellingen	0	0
563	. Bankrekeningen op ten hoogste één jaar in Vreemde valuta bij ingezeten Kredietinstellingen	0	0
564	. Bankrekeningen op ten hoogste één jaar in Vreemde Valuta bij niet-ingezeten Kredietinstellingen	0	0
565	. Bancaire beleggingen op ten hoogste één jaar in EUR bij ingezeten Kredietinstellingen	0	0
566	. Bancaire beleggingen op ten hoogste één jaar in EUR bij niet-ingezeten Kredietinstellingen	0	0
567	. Bancaire beleggingen op ten hoogste één jaar in Vreemde Valuta bij ingezeten Kredietinstellingen	0	0
568	. Bancaire beleggingen op ten hoogste één jaar in Vreemde Valuta bij niet-ingezeten Kredietinstellingen	0	0
	Aandelen en deelbewijzen die geen deelneming vormen	1.000	751
540	. Op een markt genoteerde aandelen en deelbewijzen in ingezeten Ondernemingen (MAIO)	0	0
541	. Op een markt genoteerde aandelen en deelbewijzen in niet-ingezeten Ondernemingen (MANIO)	0	0
542	. Niet op een markt genoteerde aandelen en deelbewijzen in ingezeten Ondernemingen (NMAIO)	0	0
543	. Niet op een markt genoteerde aandelen en deelbewijzen in niet-ingezeten Ondernemingen (NMANIO)	0	0
545	. Deelbewijzen in Collectieve Beleggingsinstellingen	501	501
547	. Deelbewijzen in Coöperatieve Vennootschappen	499	250
548	. Vastgoedcertificaten	0	0

Rubriek	ACTIEF	2019	2018
549	. Andere beleggingseffecten	0	0
	Afgeleide financiële instrumenten andere dan degene die reeds werden toegerekend in de klassen 1, 2, 4, of 0 en in de subklassen 50 tot en met 57 (actiefrekeningen)	112	0
580	. Afgeleide financiële instrumenten die zijn verbonden aan aandelen, deelbewijzen of beursindexen met betrekking tot aandelen of deelbewijzen (actiefrekeningen)	0	0
581	. Optionele afgeleide financiële instrumenten waarvan de optie slaat op de uitstaande schulden en/of de derivaten verbonden met de uitstaande schulden	0	0
582	. Optionele financiële instrumenten waarvan de optie slaat op de uitstaande schuldvorderingen en/of de derivaten verbonden met de uitstaande schuldvorderingen	0	0
583	. Optionele afgeleide financiële instrumenten waarvan de optie slaat op de toekomstige schulden en/of de derivaten verbonden met de toekomstige schulden	112	0
584	. Optionele afgeleide financiële instrumenten waarvan de optie slaat op de toekomstige schuldvorderingen en/of de derivaten verbonden met de toekomstige schuldvorderingen	0	0
585	. Te ontvangen bedragen met betrekking tot vaststaande financiële derivaten die niet verbonden zijn met schulden of schuldvorderingen	0	0
586	. Vaststaande afgeleide instrumenten met betrekking tot uitstaande of toekomstige schulden, die nergens anders voorzien zijn	0	0
587	. Vaststaande afgeleide instrumenten met betrekking tot uitstaande of toekomstige schuldvorderingen, die nergens anders voorzien zijn	0	0
	WACHT- EN REGULARISATIEREKENINGEN VAN HET ACTIEF	<u>213.059</u>	<u>67.462</u>
	Wacht- en regularisatierekeningen van het Actief	213.059	67.462
481	. Over te dragen financiële kosten	14.731	7.398
482	. Gelopen maar niet vervallen financiële opbrengsten	38.742	9.062
485	. Over te dragen niet-financiële kosten	158.793	50.683
486	. Gelopen maar niet vervallen niet-financiële opbrengsten	757	233
488	. Wachtrekeningen met normalerwijze een debetsaldo	36	86
TOTAAL ACTIEF		14.993.431	17.116.568

PASSIEF

Rubriek	PASSIEF	2019	2018
	<u>EIGEN VERMOGEN</u>	<u>6.055.296</u>	<u>9.435.001</u>
	Netto-actief of maatschappelijk vermogen - Nettopassief (-) (toestand op het einde van de periode)	5.323.111	9.346.622
101	. Netto-actief of Maatschappelijk vermogen van de boekhoudkundige entiteit (andere dan Staatsbedrijf)	11.214.772	11.193.872
102	. Netto-actief van de boekhoudkundige entiteit : Staatsbedrijf	0	0
108 (neg)	. Nettopassief (-) van de boekhoudkundige entiteit (in mindering te brengen op het passief)	0	0
	. Geconsolideerde reserves : eigen vermogen	454.256	368.029
	. Geconsolideerde reserves : resultaat	-6.346.466	-2.216.126
112	Totaal geconsolideerde reserves	-5.892.210	-1.848.097
	. Gecombineerde reserves: eigen vermogen	1.118	1.164
	. Gecombineerde reserves: resultaat	-568	-317
114	Totaal gecombineerde reserves	549	848
	Gereserveerde eigen fondsen	732.184	88.379
120 tot 129	. Gereserveerde Eigen Fondsen (uit te splitsen volgens hun aard)	732.184	88.379
	Sociale Fondsen ten gunste van het personeel	0	0
130 tot 139	. Sociale Fondsen ten gunste van het personeel (uit te splitsen volgens hun aard)	0	0
	<u>BELANGEN VAN DERDEN</u>	<u>508.733</u>	<u>511.531</u>
	. Belangen van derden : eigen vermogen	479.244	488.993
	. Belangen van derden : resultaat	29.489	22.538
113	Totaal belangen van derden	508.733	511.531
	<u>VOORZIENINGEN VOOR TOEKOMSTIGE KOSTEN</u>	<u>275.537</u>	<u>297.809</u>
140 tot 149	. Voorzieningen voor toekomstige kosten (uit te splitsen volgens hun aard)	275.537	297.809
	<u>SCHULDEN OP MEER DAN EEN JAAR</u>	<u>5.047.010</u>	<u>3.825.434</u>
	Door de boekhoudkundige entiteit uitgegeven of overgenomen leningen op meer dan één jaar	4.816.131	3.753.967
170	. Eeuwigdurende leningen	0	0
171	. OLO's op meer dan één jaar in EUR	128.233	0
172	. Andere aangegane openbare leningen dan OLO's op meer dan één jaar in EUR	0	0
173	. Leningen op meer dan één jaar aangegaan in Vreemde Valuta en waarvan het wisselrisico niet is gedekt door een operatie op derivaten (OZD)	0	0

Rubriek	PASSIEF	2019	2018
174	. Leningen op meer dan één jaar aangegaan in Vreemde Valuta maar waarvan het wisselrisico t.o.v. de EUR volledig is gedekt door een derivaat (OGD)	0	0
175	. Leningen op meer dan één jaar aangegaan in Vreemde Valuta waarvan het wisselrisico ten opzichte van die valuta via een derivaat is gedekt door een derivaat aangegaan in andere Vreemde Valuta (OGO)	0	0
176	. Private leningen op meer dan één jaar aangegaan in UR bij niet aan het ARS onderworpen derden	4.687.897	3.753.967
177	. Schatkistbons op onbepaalde termijn uitgegeven als de tegenwaarde van de deelneming van de Belgische Staat in het kapitaal van Internationale Instellingen waarvan hij lid is (SBII)	0	0
	Andere schulden op meer dan één jaar ten opzichte van niet aan het ARS onderworpen derden	109.145	58.288
182	. Schulden in hoofdsom in EUR inzake leasing en Soortgelijke rechten op meer dan één jaar	55.500	57.551
184	. Schulden op meer dan één jaar in EUR ingevolge aankopen van goederen en diensten bij niet aan het ARS onderworpen derden	507	342
185	. Schulden op meer dan één jaar in Vreemde Valuta ingevolge aankopen van goederen en diensten bij niet aan het ARS onderworpen derden (SAVV)	50.839	0
186	. Andere schulden op meer dan één jaar dan voormelde in EUR (ASE) ten opzichte van niet aan het ARS onderworpen derden	1.350	0
187	. Andere schulden op meer dan één jaar dan voormelde in Vreemde Valuta (ASVV) ten opzichte van niet aan het ARS onderworpen derden	0	0
188	. Borgtochten, consignaties en andere deposito's op meer dan één jaar of op onbepaalde termijn gestort in contanten door niet aan het ARS onderworpen derden	948	395
	Andere schulden op meer dan één jaar ten opzichte van aan het ARS onderworpen derden	121.735	13.180
	. Private leningen op meer dan één jaar aangegaan bij aan het ARS onderworpen derden		
190	. van dezelfde Institutionele Groep	0	0
191	. van een andere Institutionele Groep	0	0
	. Schulden ingevolge budgettaire voorschotten op meer dan één jaar toegekend door aan het ARS onderworpen derden		
192	. van dezelfde Institutionele Groep	0	0
193	. van een andere Institutionele Groep	108.290	0
	. Schulden op meer dan één jaar ingevolge aankopen van goederen en diensten bij aan het ARS onderworpen derden		

Rubriek	PASSIEF	2019	2018
194	. van dezelfde Institutionele Groep	0	0
195	. van een andere Institutionele Groep	0	0
	. Andere schulden op meer dan één jaar dan voormelde ten opzichte van aan het ARS onderworpen derden		
196	. van dezelfde Institutionele Groep	0	0
197	. van een andere Institutionele Groep	13.074	13.046
	. In contanten gestorte borgtochten, consignaties en andere deposito's op meer dan één jaar of op onbepaalde termijn vanwege aan het ARS onderworpen derden		
198	. van dezelfde Institutionele Groep	371	133
199	. van een andere Institutionele Groep	0	0
	SCHULDEN OP TEN HOOGSTE EEN JAAR	1.492.452	1.402.827
	Schulden op ten hoogste één jaar ten opzichte van niet aan het ARS onderworpen derden (met inbegrip evenwel van de eigen fiscale schulden van de boekhoudkundige entiteit)	1.329.030	1.336.590
440	. Schulden op ten hoogste één jaar ingevolge de aankoop van goederen en diensten bij niet aan het ARS onderworpen derden	488.586	503.454
441	. Fiscale schulden ten opzichte van niet aan het ARS onderworpen derden - Aan de belastingplichtigen terug te betalen belastingen en taksen	1.216	762
442	. Andere fiscale schulden ten opzichte van niet aan het ARS onderworpen derden - Voor rekening van die derden geheven belastingen en taksen	428.917	389.704
443	. Eigen fiscale schulden - Roerende en Onroerende Voorheffing	0	0
444	. Schulden inzake directe en indirecte bezoldigingen van het personeel en de aan de boekhoudkundige entiteit gehechte personen	162.958	139.520
447	. Andere schulden op ten hoogste één jaar ten opzichte van niet aan het ARS onderworpen derden (met uitsluiting van de certificaten en bons op ten hoogste één jaar en de bankleningen op ten hoogste één jaar)	201.899	225.000
445	. Schulden voortvloeiend uit de financiële dienstverlening voor leningen uitgegeven of overgenomen door de boekhoudkundige entiteit	3.400	46.400
449	. Borgtochten, consignaties en andere deposito's op ten hoogste één jaar, gestort in contanten door niet aan het ARS onderworpen derden	42.054	31.749
	Schulden op meer dan één jaar welke binnen de komende twaalf maanden vervallen ten opzichte van niet aan het ARS onderworpen derden	122.664	29.967

Rubriek	PASSIEF	2019	2018
452	. Schulden in hoofdsom inzake Leasing en Soortgelijke rechten op meer dan één jaar welke binnen de komende twaalf maanden vervallen	2.051	6.439
455	. Schulden op meer dan één jaar welke binnen de komende twaalf maanden vervallen ingevolge aankopen van goederen en diensten bij niet aan het ARS onderworpen derden	0	0
457	. Andere leningen en schulden op meer dan één jaar welke binnen de komende twaalf maanden vervallen dan voormelde ten opzichte van niet aan het ARS onderworpen derden	47.796	22.744
458	. Borgtochten, consignaties en andere deposito's op meer dan één jaar welke binnen de komende twaalf maanden vervallen, gestort in contanten door niet aan het ARS onderworpen derden	72.817	784
	Schulden op ten hoogste een jaar ten opzichte van aan het ARS onderworpen derden (met uitsluiting van eigen fiscale schulden van de boekhoudkundige entiteit)	40.758	36.270
	. Schulden op ten hoogste één jaar ingevolge de aankoop van goederen en diensten bij aan het ARS onderworpen derden		
460	. van dezelfde Institutionele Groep	17.781	14.052
461	. van een andere Institutionele Groep	3.122	3.098
	. Fiscale schulden en andere schulden op ten hoogste één jaar dan voormelde ten opzichte van aan het ARS onderworpen derden		
462	. van dezelfde Institutionele Groep	1.432	2.805
463	. van een andere Institutionele Groep	1.578	6.621
	. Schulden op ten hoogste één jaar ingevolge budgettaire voorschotten toegekend door derden onderworpen aan het ARS		
464	. van dezelfde Institutionele Groep	0	0
465	. van een andere Institutionele Groep	0	0
	. Schulden ingevolge thesaurieleningen en thesaurievoorschotten toegekend door derden onderworpen aan het ARS en behorend tot		
466	. dezelfde Institutionele Groep	0	0
467	. een andere Institutionele Groep	0	0
	. Borgtochten, consignaties en andere deposito's op ten hoogste één jaar, gestort in contanten door aan het ARS onderworpen derden		
468	. van dezelfde Institutionele Groep	16.628	8.522
469	. van een andere Institutionele Groep	217	1.172
	Schulden op meer dan één jaar welke binnen de komende twaalf maanden vervallen ten opzichte van aan het ARS onderworpen derden	0	0

Rubriek	PASSIEF	2019	2018
	. Schulden ingevolge private leningen op meer dan één jaar welke binnen de komende twaalf maanden vervallen aangegaan door de boekhoudkundige entiteit bij aan het ARS onderworpen derden		
470	. van dezelfde Institutionele Groep	0	0
471	. van een andere Institutionele Groep	0	0
	. Schulden ingevolge budgettaire voorschotten op meer dan één jaar welke binnen de komende twaalf maanden vervallen, toegekend door aan het ARS onderworpen derden		
472	. van dezelfde Institutionele Groep	0	0
473	. van een andere Institutionele Groep	0	0
	. Schulden op meer dan één jaar welke binnen de komende twaalf maanden vervallen ingevolge de aankoop van goederen en diensten bij aan het ARS onderworpen derden		
474	. van dezelfde Institutionele Groep	0	0
475	. van een andere Institutionele Groep	0	0
	. Andere schulden op meer dan één jaar dan voormelde welke binnen de komende twaalf maanden vervallen ten opzichte van aan het ARS onderworpen derden		
476	. van dezelfde Institutionele Groep	0	0
477	. van een andere Institutionele Groep	0	0
	. Borgtochten, consignaties en andere deposito's op meer dan één jaar welke binnen de komende twaalf maanden vervallen, gestort in contanten door aan het ARS onderworpen derden		
478	. van dezelfde Institutionele Groep	0	0
479	. van een andere Institutionele Groep	0	0
	FINANCIELE LENINGEN OP TEN HOOGSTE EEN JAAR	1.367.594	1.428.987
	Leningen op meer dan één jaar uitgegeven of overgenomen door de boekhoudkundige entiteit welke binnen de komende twaalf maanden vervallen	220.878	193.645
511	. OLO's op meer dan één jaar welke binnen de komende twaalf maanden vervallen (Passief)	12.411	0
512	. Openbare ontleningen op meer dan één jaar in EUR, andere dan OLO's, welke binnen de komende twaalf maanden vervallen	0	0
513	. Leningen op meer dan één jaar aangegaan in Vreemde Valuta en waarvan het wisselrisico niet is gedekt door een operatie op derivaten, welke binnen de komende twaalf maanden vervallen (OZD)	0	0
514	. Leningen op meer dan één jaar aangegaan in Vreemde Valuta maar waarvan het wisselrisico t.o.v. de EUR volledig is gedekt door een derivaat, welke binnen de komende twaalf maanden vervallen (OGE)	0	0

Rubriek	PASSIEF	2019	2018
515	. Leningen op meer dan één jaar aangegaan in Vreemde Valuta maar waarvan het wisselrisico ten opzichte van die valuta is gedekt door een derivaat aangegaan in andere Vreemde Valuta welke binnen de komende twaalf maanden vervallen (OGV)	0	0
516	. Private leningen op meer dan één jaar welke binnen de komende twaalf maanden vervallen, aangegaan in EUR bij niet aan het ARS onderworpen derden	208.467	193.645
	Schatkistcertificaten, schatkistbons en analoge effecten uitgegeven door de boekhoudkundige entiteit op ten hoogste één jaar – muntstukken uitgegeven door het Muntfonds (ADBA)	580.000	617.750
531	. Schatkistcertificaten en schatkistbons uitgegeven door de Federale Overheid in EUR op ten hoogste één jaar	0	0
532	. Schatkistbons uitgegeven door de Federale Overheid in Vreemde Valuta op ten hoogste één jaar	0	0
533	. Andere analoge effecten uitgegeven door de boekhoudkundige entiteit op ten hoogste één jaar	580.000	617.750
538	. Muntstukken uitgegeven door het Muntfonds (ADBA) (leningen onder de vorm van in omloop zijnde metaalgeld)	0	0
	Bij banken aangegane leningen op ten hoogste één jaar	562.359	617.591
571	. Bij de NBB aangegane bancaire leningen op ten hoogste één jaar (pro memorie)	0	0
572	. Bij andere ingezeten Kredietinstellingen in EUR aangegane bancaire leningen op ten hoogste één jaar	562.359	617.591
573	. Bij niet-ingezeten Kredietinstellingen in EUR aangegane leningen op ten hoogste één jaar	0	0
574	. Bij ingezeten Kredietinstellingen in Vreemde Valuta aangegane leningen op ten hoogste één jaar en waarvan het wisselrisico niet wordt gedekt door een operatie op derivaten	0	0
575	. Bij niet-ingezeten Kredietinstellingen in Vreemde Valuta aangegane leningen op ten hoogste één jaar en waarvan het wisselrisico niet wordt gedekt door een operatie op derivaten	0	0
576	. Bij ingezeten Kredietinstellingen in Vreemde Valuta aangegane bancaire leningen op ten hoogste één jaar, maar waarvan het wisselrisico volledig wordt gedekt door een derivaat	0	0
577	. Bij niet-ingezeten Kredietinstellingen in Vreemde Valuta aangegane bancaire leningen op ten hoogste één jaar, maar waarvan het wisselrisico volledig wordt gedekt door een derivaat	0	0
	Afgeleide financiële instrumenten andere dan degene die reeds werden toegerekend in de klassen 1, 4, 5 of 0 en in de subklassen 50 tot en met 57 (passiefrekeningen)	4.357	0

Rubriek	PASSIEF	2019	2018
590	. Afgeleide financiële instrumenten die zijn verbonden aan aandelen, deelbewijzen of beursindexen met betrekking tot aandelen of deelbewijzen (actiefrekeningen)	0	0
591	. Optionele afgeleide financiële instrumenten waarvan de optie slaat op de uitstaande schulden en/of de derivaten verbonden met de uitstaande schulden	0	0
592	. Optionele financiële instrumenten waarvan de optie slaat op de uitstaande schuldvorderingen en/of de derivaten verbonden met de uitstaande schuldvorderingen	0	0
593	. Optionele afgeleide financiële instrumenten waarvan de optie slaat op de toekomstige schulden en/of de derivaten verbonden met de toekomstige schulden	4.357	0
594	. Optionele afgeleide financiële instrumenten waarvan de optie slaat op de toekomstige schuldvorderingen en/of de derivaten verbonden met de toekomstige schuldvorderingen	0	0
595	. Te ontvangen bedragen met betrekking tot vaststaande financiële derivaten die niet verbonden zijn met schulden of schuldvorderingen	0	0
596	. Vaststaande afgeleide instrumenten met betrekking tot uitstaande of toekomstige schulden, die nergens anders voorzien zijn	0	0
597	. Vaststaande afgeleide instrumenten met betrekking tot uitstaande of toekomstige schuldvorderingen, die nergens anders voorzien zijn	0	0
	WACHT- EN REGULARISATIETREKENINGEN VAN HET PASSIEF	<u>246.810</u>	<u>214.978</u>
	Wacht- en regularisatietrekeningen van het Passief	246.810	214.978
491	. Gelopen maar niet vervallen financiële kosten	81.434	62.329
492	. Over te dragen financiële opbrengsten	64.860	62.462
495	. Gelopen maar niet vervallen niet-financiële kosten	9.048	19.424
496	. Over te dragen niet-financiële opbrengsten	87.439	67.543
498	. Wachtrekeningen met normalerwijze een creditsaldo	4.030	3.221
	TOTAAL PASSIEF	14.993.431	17.116.568



RESULTATENREKENING

KOSTEN

Rubriek	KOSTEN	2019	2018
	COURANTE KOSTEN		
	PRODUCTIE- EN EXPLOITATIEKOSTEN	5.594.346	2.465.400
	Aanwending van consumptiegoederen en diensten van derden voor bewerking of doorverkoop	52.904	49.832
600	. Aankopen van grondstoffen voor bewerking (min directe ristorno's)	57.166	0
604 (-)	. Ontvangen kortingen, ristorno's en rabatten op aankopen van grond- en hulpstoffen voor bewerking	-14	0
607 (+)	. Voorraadwijzigingen van grondstoffen voor bewerking	-57.167	0
601	. Aankopen van hulpstoffen voor bewerking (min directe ristorno's)	52.995	55.704
608 (+)	. Voorraadwijzigingen van hulpstoffen voor bewerking	-3.579	-11.738
602	. Aankopen van diensten, werken en studies van derden voor bewerking	970	9.319
605 (-)	. Ontvangen kortingen, ristorno's en rabatten op aankopen van diensten, werken en studies van derden voor bewerking	0	7
603	. Aankopen van handelsgoederen bestemd voor doorverkoop (min directe ristorno's)	3.518	2.604
606 (-)	. Ontvangen kortingen, ristorno's en rabatten op aankopen van handelsgoederen bestemd voor doorverkoop	0	0
609 (+)	. Voorraadwijzigingen van handelsgoederen bestemd voor doorverkoop	-986	-6.065
	Andere aanwendingen van verbruiksgoederen en van diensten van derden	615.542	516.974
610	. Erelonen, vergoedingen voor geleverde diensten en terugbetaling van loonkosten (verschuldigd aan andere derden dan personeelsleden en ermee gelijkgestelde personen)	127.851	135.596
611	. Terugbetalingen van individuele en collectieve onkosten, compensatoire onkostenvergoedingen en allerhande beheerskosten (niet elders vermeld) verschuldigd aan om het even welke derde	44.951	36.899
612	. Courante kosten voor lokalen (met uitzondering van energiekosten) (met uitsluiting van interne fictieve huurgelden, te boeken in geval de entiteit een analytische boekhouding voert)	133.814	125.544
613	. Courante kantoorkosten en financiële administratieve kosten	49.306	50.606
614	. Energieverbruik	32.386	29.758

Rubriek	KOSTEN	2019	2018
615	. Specifieke courante kosten voor informatica- en telematicabeheer	72.215	57.470
616	. Specifieke courante werkingskosten voor het ander materieel dan kantoomaterieel of informatica- en telematicamaterieel	81.045	67.826
6170	. Specifieke courante kosten gemaakt voor werken van burgerlijke bouwkunde (met inbegrip van de militaire infrastructuurwerken)	69.624	12.397
6179	. Niet relevante kosten en te ontvangen factuur	4.352	878
618	. Aanwending van consumptiegoederen (of als dusdanig beschouwde goederen) met betrekking tot de wapens	0	0
	Directe en indirecte bezoldigingen van het personeel en van daarmee gelijkgestelde personen	1.365.379	1.253.928
621	. Salarissen, weddes en andere geldelijke bezoldigingen van het personeel en van daarmee gelijkgestelde personen	1.001.120	932.190
622	. Bezoldigingen in natura van het personeel	63.126	58.083
623	. Aan Instellingen van Sociale Zekerheid te storten effectieve sociale werkgeversbijdragen	247.242	215.941
624	. Aan andere entiteiten dan Instellingen van Sociale Zekerheid verschuldigde effectieve sociale werkgeversbijdragen	45.393	39.543
629	. Toegerekende sociale werkgeversbijdragen (voor sociale prestaties toegekend aan het personeel en rechthebbenden, niet gefinancierd door effectieve sociale bijdragen) (tegenhanger van de 749)	8.498	8.171
	Economische afschrijvingen op oprichtingskosten, op immateriële vaste activa en op materiële vaste activa	3.560.521	644.666
630	. Afschrijvingen op oprichtingskosten	2.230	1.234
631	. Afschrijvingen op immateriële vaste activa	55.429	44.258
632	. Afschrijvingen op gebouwen in de eigenlijke zin van het woord	19.051	24.803
633	. Afschrijvingen op bebouwde terreinen (met uitsluiting van het gedeelte terreinen)	8.588	15.768
634	. Afschrijvingen op installaties, machines en uitrusting voor exploitatie	3.085.147	184.451
635	. Afschrijvingen op ander meubilair en materieel dan voor exploitatie en dan in leasing	20.492	10.272
636	. Afschrijvingen op materiële activa (met uitsluiting van de terreinen) in het bezit op grond van leasing en andere zakelijke rechten dan het eigendomsrecht	7.051	468
637	. Afschrijvingen op werken van burgerlijke bouwkunde (met inbegrip van de militaire infrastructuurwerken)	362.534	363.412
	<u>ECONOMISCHE SUBSIDIES AAN DE PRODUCTIE</u>	<u>110.643</u>	<u>85.584</u>

Rubriek	KOSTEN	2019	2018
640	. Subsidies aan de producenten die verband houden met de prijzen van de producten	0	0
641	. Aan producenten voorwaardelijk toegekende exploitatiesubsidies	110.419	77.208
642	. Subsidies die overeenkomen met rentebonificaties toegekend door de Ondernemingen aan hun cliënten en met huurprijzverminderingen	0	0
643	. Subsidies toegekend aan de producenten met het oog de vermindering van de vervuiling en de verbetering van het milieu	184	228
644	. Directe subsidies aan de producenten voor de dekking van loonkosten	0	8.112
645	. Indirecte subsidies toegekend aan de producenten via de inningsorganismen van Sociale Zekerheid	20	0
646	. Subsidies aan de producenten die overeenstemmen met de dekking van courante kosten van door hen uitgegeven leningen	0	0
647	. Subsidies aan de producenten met het oog op de gehele of gedeeltelijke dekking van het tijdens het boekjaar door hen geleden verlies	0	0
648	. Andere economische subsidies aan de productie	20	35
	<u>BELASTINGEN EN TAKSEN TEN LASTE VAN DE BOEKHOUDKUNDIGE ENTITEIT</u>	<u>50.768</u>	<u>64.146</u>
619	. Onroerende voorheffingen en allerhande taken	49.567	63.028
659	. Verschuldigde belastingen op roerende inkomsten van de boekhoudkundige entiteit	1.201	1.119
	<u>INTERESTEN EN ANDERE COURANTE FINANCIËLE LASTEN – HUURPRIJZEN VOOR TERREINEN</u>	<u>214.629</u>	<u>174.817</u>
650	. Gelopen interesten op openbare leningen, oorspronkelijk op meer dan één jaar uitgegeven of overgenomen en op bij niet aan het ARS onderworpen derden aangegane private leningen van oorspronkelijk op meer dan één jaar	195.824	162.784
651	. Gelopen interesten op gelijkaardige leningen van oorspronkelijk op ten hoogste één jaar	2.703	0
652	. Gelopen interesten op schulden in hoofdsom inzake Leasing en Soortgelijke rechten	161	317
653	. Gelopen interesten op private leningen aangegaan bij aan het ARS onderworpen derden	0	0
654	. Gelopen interesten op borgtochten, consignaties en andere deposito's en allerhande gelopen of verschuldigde courante financiële kosten ten opzichte van niet aan het ARS onderworpen derden	10.175	10.469
655	. Gelijkaardige interesten en kosten ten opzichte van aan het ARS onderworpen derden	0	3

Rubriek	KOSTEN	2019	2018
656	. Op de periode toe te rekenen pro rata's van uitgifte-, aankoop- en omruilingsverschillen - Terugbetalingspremies - Loten van leningen	5.627	1.108
658	. Huurprijzen van terreinen en erfpachtvergoedingen voor terreinen	139	135
	<u>SOCIALE PRESTATIES</u>	<u>45.301</u>	<u>29.270</u>
660	. Rustpensioenen toegekend aan het ander statutair overheidspersoneel dan dit van de Lagere Overheden en van bepaalde Openbare Ondernemingen	6.913	5.925
661	. Overlevingspensioenen toegekend aan de overlevende echtgenoten en wezen van het statutair personeel van de Overheid en van bepaalde Openbare Ondernemingen	0	0
662	. Doorbetaling van het loon van de ambtenaren in non-activiteit	0	0
663	. Allerhande geldelijke sociale toelagen rechtstreeks uitgekeerd aan de ambtenaren en hun rechthebbenden	506	459
664	. Pensioenen, toelagen en rentes toegekend aan slachtoffers van oorlogen en politieke gebeurtenissen	0	0
665	. Rechtstreekse geldelijke tussenkomsten in de ziekenhuiskosten van de bevolking (die niet worden vereffend via Instellingen van Sociale Zekerheid)	0	0
666	. Aan gehandicapte personen toegekende geldelijke sociale tegemoetkomingen	0	0
667	. In het kader van de beroepsopleiding voor volwassenen toegekende geldelijke sociale tegemoetkomingen	0	0
668	. Andere toegekende geldelijke sociale tegemoetkomingen	10.091	22.864
669	. Verstrekte of terugbetaalde sociale prestaties in natura	27.790	22
	<u>ANDERE INKOMENSOVERDRACHTEN DAN SOCIALE PRESTATIES</u>	<u>2.174.235</u>	<u>2.073.286</u>
	Inkomensoverdrachten aan derden niet onderworpen aan het ARS	1.315.891	1.240.800
649	. Inkomensoverdrachten aan Ondernemingen en IZW's ten dienste van die Ondernemingen	28.883	8.399
670	. Inkomensoverdrachten aan Gezinnen (andere dan sociale prestaties)	97.107	72.571
671	. Inkomensoverdrachten aan IZW's ten dienste van de Gezinnen	89.063	82.402
672	. Inkomensoverdrachten aan de Rest van de Wereld	31	47
673	. Inkomensoverdrachten aan Belgische Instellingen van Sociale Zekerheid	259.783	259.448
674	. Inkomensoverdrachten aan de Lagere Overheden	840.722	817.761

Rubriek	KOSTEN	2019	2018
675	. Inkomensoverdrachten aan niet aan het plan onderworpen Instellingen van het Gesubsidieerd Autonom Onderwijs en courante Dotaties aan diverse niet aan het plan onderworpen Instellingen van de federale Staat	302	172
	Inkomensoverdrachten aan derden onderworpen aan het ARS	858.344	832.485
676	. Inkomensoverdrachten aan de communautaire en federale Onderwijsinstellingen	1.362	3.765
677	. Inkomensoverdrachten aan andere Institutionele Overheden dan deze waaronder de boekhoudkundige entiteit ressorteert	705.107	700.539
678	. Inkomensoverdrachten aan ADBA's en AOI's (andere dan Onderwijsinstellingen) van een andere Institutionele Groep dan deze waaronder de boekhoudkundige entiteit ressorteert	0	0
679	. Inkomensoverdrachten aan de boekhoudkundige entiteit : ADBA of AOI (andere dan Onderwijsinstellingen) afkomstig van boekhoudkundige entiteiten van een andere Institutionele Groep	151.875	128.181
	TOTAAL COURANTE KOSTEN	8.189.921	4.892.502
	KAPITAALKOSTEN		
	<u>VERMOGENSHEFFINGEN</u>	<u>0</u>	<u>480</u>
687	. Vermogensheffingen verschuldigd door de boekhoudkundige entiteit	0	480
	<u>ANDERE KAPITAALOVERDRACHTEN</u>	<u>344.845</u>	<u>324.852</u>
	Aan derden niet onderworpen aan het ARS	232.615	218.591
680	. Kapitaaloverdrachten aan Ondernemingen en aan IZW's ten dienste van Ondernemingen	112.828	99.379
681	. Kapitaaloverdrachten aan Gezinnen en aan IZW's ten dienste van de Gezinnen	36.510	28.623
682	. Kapitaaloverdrachten aan de Rest van de Wereld	0	0
683	. Kapitaaloverdrachten aan Belgische Instellingen van Sociale Zekerheid	0	0
684	. Kapitaaloverdrachten aan de Lagere Overheden (met inbegrip van hun Onderwijsinstellingen)	82.780	90.272
685	. Kapitaaloverdrachten aan Instellingen van het Gesubsidieerd Autonom Onderwijs en Dotaties in kapitaal aan diverse niet aan het plan onderworpen Instellingen van de federale Staat	497	318
	Aan derden onderworpen aan het ARS	112.230	106.261
686	. Kapitaaloverdrachten aan communautaire en federale Onderwijsinstellingen	265	0
687	. Kapitaaloverdrachten aan andere Institutionele Overheden dan deze waaronder de boekhoudkundige entiteit ressorteert	632	377

Rubriek	KOSTEN	2019	2018
688	. Kapitaaloverdrachten aan ADBA's en AOI's (andere dan Onderwijsinstellingen) van een andere Institutionele Groep dan deze waaronder de boekhoudkundige entiteit ressorteert	0	0
689	. Kapitaaloverdrachten door de boekhoudkundige entiteit aan andere boekhoudkundige entiteiten van dezelfde Institutionele Groep (andere dan Onderwijsinstellingen)	111.333	105.883
	KAPITAALVERLIEZEN	80.712	83.267
690	. Kapitaalverliezen opgelopen ter gelegenheid van verkopen en afstanden ten bezwarende titel van immateriële en materiële vaste activa	6.405	4.558
691	. Vernieling, verduistering en diefstal	0	0
692	. Kapitaalverliezen op financiële transacties	51	60
693	. Kapitaalverliezen vastgesteld naar aanleiding van oninvorderbare of verjaarde vorderingen	15.188	24.342
694	. Herwaarderingsminderwaarden op immateriële en materiële vaste activa, andere dan werken van burgerlijke bouwkunde in het bezit op het einde van het jaar	145	608
695	. Herwaarderingsminderwaarden op werken van burgerlijke bouwkunde in het bezit op het einde van het jaar	0	0
696	. Herwaarderingsminderwaarden op financiële activa in het bezit op het einde van het jaar	21.656	25.142
697	. Waardeverminderingen op activa (positieve wijzigingen)	37.268	28.557
698	. Kapitaalverliezen voortvloeiend uit de herschatting van bestanddelen van de balans	0	0
	TOTAAL KAPITAALKOSTEN	425.558	408.599
	SAMENVATTENDE EN BESTEMMING		
	• TOTAAL VAN DE COURANTE KOSTEN (II.A.)	8.189.921	4.892.502
	• TOTAAL VAN DE KAPITAALVERRICHTINGEN INZAKE KOSTEN (II.B.)	425.558	408.599
	SUBTOTAAL	8.615.479	5.301.101
699	. DOTATIES AAN DE EIGEN GERESERVEERDE FONDSEN	643.805	26.844
699	. DOTATIES AAN DE SOCIALE FONDSEN TEN GUNSTE VAN HET PERSONEEL	0	0
699	. DOTATIES AAN DE VOORZIENINGEN VOOR RISICO'S EN TOEKOMSTIGE KOSTEN	-11.034	3.365
	SUBTOTAAL	632.771	30.209
	Resultat : Belang van de groep	289.934	232.335
	Resultat : Belang van derden	7.287	6.819
	Resultat : Belang van gecombineerde	0	0

Rubriek	KOSTEN	2019	2018
699	. VERHOOGING VAN HET NETTO-ACTIEF (of het maatschappelijk vermogen) OF VERMINDERING VAN HET NETTO-PASSIEF EN VERHOOGING VAN DE BELANGEN VAN DERDEN	297.221	239.154
TOTAAL KOSTEN		9.545.471	5.570.464



OPBRENGSTEN

Rubriek	OPBRENGSTEN	2019	2018
	COURANTE OPBRENGSTEN		
	PRODUCTIE- EN EXPLOITATIEOPBRENGSTEN	593.395	496.842
	Verkopen van door de entiteit vervaardigde goederen en van handelsgoederen verworven met het oog op hun doorverkoop – "tweedehands" verkopen en bijkomstige verkopen – Zelf geproduceerde vaste activa	97.667	68.761
700	. Verkopen van door de boekhoudkundige entiteit vervaardigde goederen (min directe ristorno's)	59.365	12.622
701 (-)	. Toegekende kortingen, ristorno's en rabatten op verkopen van vervaardigde goederen	0	0
702 (+)	. Wijzigingen in de voorraad goederen in bewerking	-1.339	4.579
703 (+)	. Wijzigingen in de voorraad eindproducten	-35.978	-12.267
704	. Verkopen van handelsgoederen met het oog op hun doorverkoop	46	10
705	. Toegekende kortingen, ristorno's en rabatten op verkopen van handelsgoederen verworven met het oog op hun doorverkoop	0	0
706	. "Tweedehands" verkopen van in gebruik genomen consumptiegoederen (min toegekende kortingen, ristorno's en rabatten)	913	769
707	. Bijkomstige verkopen van bosbouw-, landbouw-, tuinbouw- en visteeltproducten (min toegekende kortingen, ristorno's en rabatten)	1.029	1.359
708	. Zelf geproduceerde vaste activa	73.631	61.689
	Gefactureerde prestaties van diensten	495.729	428.081
710	. Forfaitaire en getarifeerde rechten en retributies die de tegenhanger vormen van geleverde diensten	363.389	260.296
711	. Studies, opzoekingen en enquêtes uitgevoerd door de boekhoudkundige entiteit voor rekening van derden	1.152	1.091
712	. Tussenkomen van de leerlingen/studenten of van hun families in de onderwijsuitgaven	147	141
713	. Toegangsbewijzen, ingangsprijzen, abonnementen en andere tussenkomen van derden op cultureel en sportief gebied (andere dan in de 712)	3.666	4.072
714	. Beschermings-, bewakings- en beveiligingsopdrachten uitgevoerd door de boekhoudkundige entiteit voor rekening van derden	9.452	11.082
715	. Factureringen aan derden van door de boekhoudkundige entiteit uitgevoerde werken van burgerlijke bouwkunde en werken aan andere investeringen	0	0

Rubriek	OPBRENGSTEN	2019	2018
716	. Andere terugvorderingen van kosten welke werden betaald door de boekhoudkundige entiteit maar dienen gedragen door derden (andere dan voormelde)	58.993	30.074
717	. Verlenen van niet-forfaitaire of niet-getarifeerde diensten (andere dan verhuringen)	31.440	97.055
718	. Bijdragen verschuldigd aan de boekhoudkundige entiteit voor het bekomen van haar financiële waarborg	1.754	1.606
719	. Verhuringen van gebouwen, meubilair en materieel (met uitsluiting van interne fictieve huurgelden, te boeken in geval de entiteit een analytische boekhouding voert)	25.734	22.663
	<u>BELASTINGEN OP DE PRODUCTIE EN DE INVOER</u>	<u>876.431</u>	<u>856.973</u>
720	. Belasting over de toegevoegde waarde (BTW)	0	0
721	. Accijnzen	0	0
722	. Andere belastingen op de consumptie	0	0
723	. Belasting op de inverkeerstelling, verkeersbelasting op de autovoertuigen en Eurovignet	188.340	188.590
724	. Taksen op milieuhinder en ter verbetering van het leefmilieu	35.357	36.869
725	. Registratierechten (andere dan schenkingsrechten) – Zegelrechten en met het Zegel Gelijkgestelde Taksen	578.357	569.040
726	. Taksen op exploitatie	41.751	40.023
727	. Administratieve taksen (die niet de prijs uitmaken van een specifieke dienst)	32.440	22.238
729	. Allerhande belastingen en rechten op de productie en de invoer	0	0
728	. Kijk- en Luistergeld (Totaliteit)	187	213
	<u>COURANTE BELASTINGEN OP INKOMEN EN OP VERMOGEN</u>	<u>1.631.406</u>	<u>1.704.943</u>
730	. Personenbelasting (PB)	1.513.427	1.575.403
731	. Vennootschapsbelasting (Ven.B.)	1.075	1.073
732	. Rechtspersonenbelasting (RPB) en (jaarlijkse) Taks tot vergoeding der successierechten	0	0
733	. Belasting van niet-inwoners (BNI)	0	0
734	. Onroerende Voorheffing (OV)	23.631	31.286
735	. Roerende voorheffing (RV)	0	0
736	. Jaarlijkse taks op de winstdeelnemingen	0	0
737	. Jaarlijkse taks op de collectieve beleggingsinstellingen, op de kredietinstellingen en op de verzekeringsmaatschappijen	0	0
738	. Schiet-, jacht- en visvergunningen	5	6
739	. Allerhande courante belastingen op inkomen en op vermogen geheven door de Overheid	93.269	97.175

Rubriek	OPBRENGSTEN	2019	2018
	EFFECTIEVE EN TOEGEREKENDE SOCIALE BIJDAGEN	435	407
741	. Persoonlijke sociale bijdragen voor de overlevingspensioenen van de statutaire ambtenaren in activiteit	0	0
742	. Andere persoonlijke sociale bijdragen van de statutaire ambtenaren in activiteit	0	0
743	. Persoonlijke sociale bijdragen van de gepensioneerde ambtenaren en hun rechthebbenden	0	0
745	. Aan de Federale Overheid verschuldigde sociale werkgeversbijdragen voor rustpensioenen van hun ambtenaren door Instellingen van Sociale Zekerheid	0	0
746	. Aan de Federale Overheid verschuldigde sociale werkgeversbijdragen voor rustpensioenen van hun ambtenaren door andere overheidsinstellingen	0	0
747	. Aan de Federale Overheid verschuldigde sociale werkgeversbijdragen voor staatsrustpensioenen van hun ambtenaren door bepaalde openbare Ondernemingen (of Ondernemingen die vroeger het karakter hadden van openbare Onderneming)	0	0
748	. Door (private en openbare) Ondernemingen verschuldigde sociale werkgeversbijdragen voor bepaalde door de Overheden, ander dan ISZ, beheerde sociale risico's	0	0
749	. Toegerekende sociale werkgeversbijdragen (tegenhanger van 629)	435	407
	TE ONTVANGEN EN ANDERE COURANTE FINANCIËLE INKOMSTEN – TE ONTVANGEN HUURPRIJZEN VOOR TERREINEN EN MINERALE RESERVES	62.927	82.077
750	. Gelopen interesten op effecten van openbare leningen van oorspronkelijk op meer dan één jaar uitgegeven of overgenomen door niet aan het ARS onderworpen derden	0	0
751	. Gelopen interesten op effecten van openbare leningen van oorspronkelijk op meer dan één jaar uitgegeven of overgenomen door aan het ARS onderworpen derden	0	0
752	. Gelopen interesten op andere effecten dan aandelen van oorspronkelijk op ten hoogste één jaar uitgegeven of overgenomen door niet aan het ARS onderworpen derden	0	0
753	. Gelopen interesten op andere effecten dan aandelen van oorspronkelijk op ten hoogste één jaar uitgegeven of overgenomen door aan het ARS onderworpen derden	0	0

Rubriek	OPBRENGSTEN	2019	2018
754	. Gelopen interesten op toegestane private leningen, op bankrekeningen, op hypothecaire leningen, op budgettaire voorschotten, op borgtochten, consignaties en andere deposito's toegestaan of toevertrouwd aan niet aan het ARS onderworpen derden alsmede andere gelopen of verschuldigde interesten en vergelijkbare inkomsten te ontvangen vanwege niet aan het ARS onderworpen derden	61.086	80.072
755	. Gelopen interesten op toegestane private leningen, op borgtochten, consignaties en andere deposito's toevertrouwd aan derden onderworpen aan het ARS en andere gelopen of verschuldigde interesten en vergelijkbare inkomsten te ontvangen vanwege aan het ARS onderworpen derden	0	0
756	. Op de periode toe te rekenen pro rata's van uitgifte-, aankoop- en omruilingsverschillen – Terugbetalingspremies – Loten van lotenleningen	1.382	1.108
758	. Huurprijzen van terreinen, erfpachtvergoedingen voor terreinen en huurprijzen van minerale reserves	309	252
759	. Dividenden van aandelen en andere kapitaalbezoldigingen afkomstig van Ondernemingen – Netto-inkomsten uit eigendommen gelegen in het Buitenland	151	645
	<u>ANDERE INKOMENSOVERDRACHTEN DAN BELASTINGEN EN SOCIALE BEDRAGEN</u>	<u>1.135.618</u>	<u>1.115.911</u>
	Inkomensoverdrachten aan derden niet onderworpen aan het ARS	77.420	140.560
760	. Inkomensoverdrachten (andere dan belastingen en sociale bijdragen) afkomstig van Ondernemingen en IZW's ten dienste van die Ondernemingen	50.508	49.169
761	. Inkomensoverdrachten (andere dan belastingen en sociale bijdragen) afkomstig van Gezinnen en IZW's ten dienste van de Gezinnen	1.821	63.337
762	. Inkomensoverdrachten (andere dan belastingen) afkomstig van de Rest van de Wereld	5.635	10.479
763	. Inkomensoverdrachten afkomstig van Belgische Instellingen van Sociale Zekerheid	15.151	14.583
764	. Inkomensoverdrachten afkomstig van de Lagere Overheden (met inbegrip van hun Onderwijsinstellingen)	4.304	2.992
765	. Inkomensoverdrachten afkomstig van niet aan het ARS onderworpen Instellingen van het Gesubsidieerd Autonoom Onderwijs	0	0
	Inkomensoverdrachten aan derden onderworpen aan het ARS	1.058.198	975.351

Rubriek	OPBRENGSTEN	2019	2018
766	. Inkomensoverdrachten aan de boekhoudkundige entiteit : Onderwijsinstelling afkomstig van aan het ARS onderworpen derden	0	0
767	. Inkomensoverdrachten aan de boekhoudkundige entiteit : Institutionele Overheid afkomstig van boekhoudkundige entiteiten van een andere Institutionele Groep	1.001.269	949.792
768	. Inkomensoverdrachten aan de boekhoudkundige entiteit : ADBA of AOI (andere dan Onderwijsinstellingen) afkomstig van boekhoudkundige entiteiten van een andere Institutionele Groep	14.571	16.176
769	. Inkomensoverdrachten aan de boekhoudkundige entiteit afkomstig van andere boekhoudkundige entiteiten van dezelfde Institutionele Groep (andere dan Onderwijsinstellingen)	42.358	9.383
	TOTAAL COURANTE OPBRENGSTEN	4.300.213	4.257.153
	KAPITAALOPBRENGSTEN		
	<u>VERMOGENSHEFFINGEN</u>	<u>454.793</u>	<u>575.212</u>
771	. Successierechten	393.741	503.652
772	. Rechten van overgang bij overlijden (niet-Rijksinwoners)	0	0
773	. Schenkingsrechten (Registratierechten op schenkingen onder de levenden)	59.520	69.992
775	. Taks op het lange termijnsparen	0	0
776	. Belastingen op het kapitaal (geheven na de oorlog 1940-1945) (regularisaties)	0	0
777	. Vermogensheffingen (diversen)	1.532	1.568
	<u>ANDERE KAPITAALOVERDRACHTEN</u>	<u>79.907</u>	<u>69.050</u>
	Vanwege derden niet onderworpen aan het ARS	18.440	12.068
780	. Kapitaaloverdrachten afkomstig van Ondernemingen en IZW's ten dienste van die Ondernemingen	5.244	1.826
781	. Kapitaaloverdrachten afkomstig van Gezinnen en IZW's ten dienste van de Gezinnen	3	6
782	. Kapitaaloverdrachten afkomstig van de Rest van de Wereld	12.947	9.988
783	. Kapitaaloverdrachten afkomstig van Belgische Instellingen van Sociale Zekerheid	0	0
784	. Kapitaaloverdrachten afkomstig van de Lagere Overheden (met inbegrip van hun Onderwijsinstellingen)	245	249
785	. Kapitaaloverdrachten afkomstig van niet aan het ARS onderworpen Instellingen van het Gesubsidieerd Autonoom Onderwijs	0	0
	Vanwege derden onderworpen aan het ARS	61.467	56.982

Rubriek	OPBRENGSTEN	2019	2018
786	. Kapitaaloverdrachten aan de boekhoudkundige entiteit : Onderwijsinstelling afkomstig van aan het ARS onderworpen derden	0	0
787	. Kapitaaloverdrachten (andere dan belastingen) ten gunste van de boekhoudkundige entiteit : Institutionele Overheid en afkomstig van boekhoudkundige entiteiten van een andere Institutionele Groep	1.965	164
788	. Kapitaaloverdrachten ten gunste van de boekhoudkundige entiteit : ADBA of AOI (die geen Onderwijsinstelling is) van een institutionele groep en afkomstig van boekhoudkundige entiteiten van een andere Institutionele Groep	0	0
789	. Kapitaaloverdrachten aan de boekhoudkundige entiteit afkomstig van andere boekhoudkundige entiteiten van dezelfde Institutionele Groep (andere dan Onderwijsinstellingen)	59.502	56.818
	KAPITAALWINSTEN	279.973	84.922
790	. Gerealiseerde kapitaalwinsten op verkopen en afstanden ten bezwarende titel van immateriële en materiële vaste activa	269.718	63.497
792	. Gerealiseerde kapitaalwinsten op financiële transacties	4.793	3.262
793	. Vastgestelde kapitaalwinsten ingevolge verjaring van schulden	26	3
794	. Herwaarderingsmeerwaarden op immateriële en materiële vaste activa, andere dan werken van burgerlijke bouwkunde in het bezit op het einde van het jaar	548	1.219
795	. Herwaarderingsmeerwaarden op werken van burgerlijke bouwkunde in het bezit op het einde van het jaar	0	0
796	. Herwaarderingsmeerwaarden op financiële activa in het bezit op het einde van het jaar	4.671	13.354
797	. Waardeverminderingen op activa (negatieve wijzigingen)	87	65
798	. Kapitaalwinsten voortvloeiend uit de herschatting van bestanddelen van de balans	131	3.521
	TOTAAL KAPITAALOPBRENGSTEN	814.674	729.185
	SAMENVATTENDE EN BESTEMMING		
	• TOTAAL VAN DE COURANTE OPBRENGSTEN (II.A.)	4.300.213	4.257.153
	• TOTAAL VAN DE KAPITAALVERRICHTINGEN INZAKE OPBRENGSTEN (II.B.)	814.674	729.185
	SUBTOTAAL	5.114.887	4.986.338
799	. TERUGNEMINGEN AAN DE EIGEN GERESERVEERDE FONDSEN	0	25.181

Rubriek	OPBRENGSTEN	2019	2018
799	. TERUGNEMINGEN AAN DE SOCIALE FONDSSEN TEN GUNSTE VAN HET PERSONEEL	0	0
799	. TERUGNEMINGEN AAN DE VOORZIENINGEN VOOR RISICO'S EN TOEKOMSTIGE KOSTEN	9.722	125
	SUBTOTAAL	9.722	25.306
	Resultaat : Belang van de groep	4.420.274	556.720
	Resultaat : Belang van derden	337	1.682
	Resultaat : Belang van gecombineerde	252	418
799	. VERMINDERING VAN HET NETTO-ACTIEF (of het maatschappelijk vermogen) OF VERHOGING VAN HET NETTO-PASSIEF EN VERMINDERING VAN DE BELANGEN VAN DERDEN	4.420.862	558.820
TOTAAL OPBRENGSTEN		9.545.471	5.570.464



RECHTEN EN VERPLICHTINGEN BUITEN BALANS

	Totaal voor eliminaties	Lokale boekingen	Eliminaties	Totaal na eliminaties
RECHTEN EN VERPLICHTINGEN TEN GUNSTE VAN DE BOEKHOUDKUNDIGE ENTITEIT	8.473.862	5.306	-2.098.967	6.380.200
030 Door derden gestelde zekerheden tot waarborg van aangegane leningen of schulden van de boekhoudkundige entiteit	3.547.657	5.306	-2.098.967	1.453.995
031 Door derden gestelde zekerheden tot waarborg van verbintenissen van de boekhoudkundige entiteit, andere dan aangegane leningen of schulden	323.079			323.079
040 Derden die de interestlast dienen te dragen van door de boekhoudkundige entiteit aangegane leningen of schulden	2.575			2.575
042 Derden die door de boekhoudkundige entiteit aangegane verplichtingen, andere dan leningen en schulden, dienen te dragen	52.771			52.771
050 Debiteuren van toegekende subsidies terugbetaalbaar bij vervulling van een ontbindende voorwaarde	67.991			67.991
052 Debiteuren van toegekende subsidies terugbetaalbaar onder opschortende voorwaarde				
056 Debiteuren van onder opschortende voorwaarde toegekende subsidies				
060 Ruiloperaties van interesten - Te ontvangen interesten	41.048			41.048
091 Rechten toegekend onder opschortende voorwaarde aan de boekhoudkundige entiteit, andere dan in verband met subsidies	84.609			84.609
093 Anders ten gunste	4.354.133			4.354.133
RECHTEN EN VERPLICHTINGEN TEN LASTE VAN DE BOEKHOUDKUNDIGE ENTITEIT	12.829.835	-123	-2.098.967	10.730.744
010 Leningen of schulden aangegaan door derden, gewaarborgd door zekerheden gesteld door de boekhoudkundige entiteit	3.108.198	-123	-2.098.967	1.009.108
011 Verbintenissen van derden, andere dan aangegane leningen of schulden, gewaarborgd door zekerheden gesteld door de boekhoudkundige entiteit	587.076			587.076
022 Verplichtingen (buiten balans) van derden waarvan de (eventuele) last dient gedragen door de boekhoudkundige entiteit	758			758
055 Voorwaardelijke verplichtingen tegenover derden uit hoofde van subsidies ontvangen van deze derden onder opschortende voorwaarde				
061 Ruiloperaties van interesten - Te betalen interesten	1.853.484			1.853.484
070 Openstaande rustpensioenen	661.870			661.870
077 Andere risico's en kosten die nog geen aanleiding hebben gegeven tot een vastgesteld recht of tot het aanleggen van een voorziening				
080 Uitstaande budgettaire vastleggingen op niet-verdeelde uitgaven	5.815			5.815
081 Uitstaande budgettaire vastleggingen op consumptieve bestedingen	386.005			386.005
082 Uitstaande budgettaire vastleggingen op interesten en aanverwanten	29.654			29.654
083 Uitstaande budgettaire vastleggingen op exploitatietoelagen en inkomstenoverdrachten aan Bedrijven, Gezinnen en de Rest van de Wereld	151.896			151.896
084 Uitstaande budgettaire vastleggingen op inkomstenoverdrachten binnen de sector Overheid	226.592			226.592
085 Uitstaande budgettaire vastleggingen op kapitaaloverdrachten aan Bedrijven, Gezinnen en de Rest van de Wereld	1.371.996			1.371.996
086 Uitstaande budgettaire vastleggingen op kapitaaloverdrachten binnen de sector Overheid	1.925.736			1.925.736
087 Uitstaande budgettaire vastleggingen op investeringen	1.600.492			1.600.492
088 Uitstaande budgettaire vastleggingen op kredietverleningen en participaties	555.718			555.718
089 Uitstaande budgettaire vastleggingen inzake aflossingen van de schulden	71.655			71.655
092 Verplichtingen onder opschortende voorwaarde van de boekhoudkundige entiteit, andere dan in verband met subsidies	292.767			292.767
093 Anders ten laste	123			123

Reconciliatie met het Uistaand bedrag van de Bijlage bij de uitvoeringsrekening van de begroting	
Uistaand bedrag volgens buiten balans (rekeningen 080 tot 089)	6.325.559
Uistaand bedrag niet variabel volgens Bijlage bij de uitvoeringsrekening van de begroting	6.309.326
Uistaand bedrag variabel volgens Bijlage bij de uitvoeringsrekening van de begroting	16.241
	6.325.567
Verschil (BHP : onverklaard verschil)	-8



SAMENVATTENDE REKENING VAN DE BEGROTINGSVERRICHTINGEN (SRBV)

Uitgaven	Totaal voor eliminaties	Eliminaties	Totaal na eliminaties
Totaal Uitgaven	-9.719.804	2.594.877	-7.124.927
SUBTOTAAL (800 à 875)	-8.142.695	2.458.112	-5.684.582
SUBTOTAAL (800 à 885)	-8.834.126	2.567.135	-6.266.990
0. NIET-VERDEELDE UITGAVEN	-7.521	4.052	-3.468
<i>01 Uitgaven te verdelen over de hoofdgroepen 1 tot en met 9</i>			
<i>02 Niet gebruikt</i>			
<i>03 Interne verrichtingen</i>	-6.088	2.828	-3.260
80310 Diverse interne verrichtingen	-6.088	2.828	-3.260
<i>04 Annuïteiten met betrekking tot financiële leasing</i>			
<i>06 Ontvangsten te verdelen over de hoofdgroepen 1 tot en met 9</i>	-1.432	1.224	-208
80600 Terugbetaling van ten onrechte geïnde algemene ontvangsten (GOB- BA)	-1.424	1.224	-199
80609 Ontvangsten te verdelen over de hoofdgroepen 1 tot en met 9 (-)	-8		-8
<i>08 Interne verrichtingen</i>			
1. LOPENDE UITGAVEN VOOR GOEDEREN EN DIENSTEN	-2.060.517	90	-2.060.427
<i>11 Lonen en sociale lasten</i>	-1.356.384		-1.356.384
81111 Bezoldiging volgens weddeschalen	-938.335		-938.335
81112 Overige bezoldigingselementen	-62.633		-62.633
81120 Sociale bijdragen ten laste van de werkgevers, afgedragen aan instellingen of fondsen	-269.739		-269.739
81131 Directe toelagen	-964		-964
81132 Doorbetaling van loon	-244		-244
81133 Pensioenen van overheidspersoneel	-26.356		-26.356
81140 Lonen in natura	-58.112		-58.112
<i>12 Aankoop van niet-duurzame goederen en diensten</i>	-633.206	90	-633.116
81211 Algemene werkingskosten vergoed aan andere sectoren dan de overheidssector	-518.786	90	-518.696
81212 Huurgelden van gebouwen vergoed aan andere sectoren dan de overheidssector	-38.989		-38.989
81221 Algemene werkingskosten vergoed binnen de overheidssector	-46.407		-46.407
81222 Huurgelden van gebouwen vergoed binnen de overheidssector	-228		-228
81250 Indirecte belastingen betaald aan subsectoren van de overheidssector	-28.795		-28.795
<i>13 Niet gebruikt</i>			
<i>14 Herstel en niet-waardevermeerderend onderhoud van wegen- en waterbouwkundige werken</i>	-69.252		-69.252
81410 Herstel en niet-waardevermeerderend onderhoud van wegen- en waterbouwkundige werken : Kosten vergoed aan andere sectoren dan de overheidssector	-69.252		-69.252
<i>16 Verkoop van niet-duurzame goederen en diensten</i>	-1.675		-1.675
81611 Annulering van de opbouw van de voorgaande jaren (GAN - BA)	-1.674		-1.674
81619 Verkopen van niet-duurzame goederen en diensten (-)	-1		-1
2. RENTEN EN INKOMSTEN UIT EIGENDOM	-153.448	2.482	-150.965
<i>21 Interestlasten</i>	-153.437	2.482	-150.955
82110 Rente op overheidsschuld in euro	-150.406		-150.406

Uitgaven	Totaal voor eliminaties	Eliminaties	Totaal na eliminaties
82130 Rente op schuld binnen de overheidssector	-2.482	2.482	
82140 Rente op commerciële schuld	-21		-21
82150 Rente op financiële leasings	-311		-311
82160 Andere interesses (gob)	-217		-217
22 Niet gebruikt			
23 Niet gebruikt			
24 Huurgelden van gronden	-11		-11
82410 Huurgelden van gronden : Betalingen aan andere sectoren dan de overheidssector	-11		-11
25 Uitbetaalde dividenden			
3. INKOMENSOVERDRACHTEN AAN ANDERE SECTOREN	-934.707	16	-934.691
31 Exploitatiesubsidies	-434.491		-434.491
83112 Rentesubsidies aan andere bedrijven	-4.225		-4.225
83122 Overige exploitatiesubsidies aan overheidsbedrijven	-35.861		-35.861
83131 Prijsubsidies aan andere producenten dan overheidsbedrijven	-222.799		-222.799
83132 Overige exploitatiesubsidies aan andere producenten dan overheidsbedrijven	-171.606		-171.606
32 Inkomensoverdrachten, die geen exploitatiesubsidies zijn, aan bedrijven en financiële instellingen	-33.597		-33.597
83200 Inkomensoverdrachten, die geen exploitatiesubsidies zijn, aan bedrijven en financiële instellingen	-33.597		-33.597
33 Inkomensoverdrachten aan vzw's ten behoeve van de gezinnen	-289.814	16	-289.798
83300 Inkomensoverdrachten aan vzw's ten behoeve van de gezinnen	-289.814	16	-289.798
34 Inkomensoverdrachten aan gezinnen	-161.386		-161.386
83431 Inkomensoverdrachten aan gezinnen : Geldelijke uitkeringen	-50.106		-50.106
83432 Inkomensoverdrachten aan gezinnen : Uitkeringen in natura	-85.963		-85.963
83441 Overige uitkeringen aan gezinnen als verbruikers : Geldelijke uitkeringen	-1.129		-1.129
83450 Overige uitkeringen aan gezinnen als producenten	-24.189		-24.189
35 Inkomensoverdrachten aan het buitenland	-478		-478
83510 Inkomensoverdrachten aan EU-instellingen	-2		-2
83530 Inkomensoverdrachten aan lidstaten van de EU (niet-overheden)	-1		-1
83540 Inkomensoverdrachten aan internationale instellingen andere dan de EU-instellingen	-474		-474
83560 Inkomensoverdrachten aan landen andere dan de lidstaten van de EU (niet-overheden)	-1		-1
36 Indirecte belastingen en heffingen	-12.982		-12.982
83699 Diversen waaronder de kansspelbelastingen, de uitvoerheffingen, de keuringsrechten en de vermakelijkheidsbelastingen	-12.982		-12.982
38 Overige inkomensoverdrachten van bedrijven, financiële instellingen, vzw's ten behoeve van de gezinnen en van gezinnen	-18		-18
83819 Overige inkomensoverdrachten van bedrijven	-10		-10
83859 Overige inkomensoverdrachten van bedrijven, financiële instellingen, privaatrechtelijke instellingen zonder winsttoegmerk t.b.v. de gezinnen en gezinnen Van gezinne	-9		-9
39 Inkomensoverdrachten van het buitenland	-1.940		-1.940
83910 Van de EU-instellingen (ACTIRIS)	-1.940		-1.940
4. INKOMENSOVERDRACHTEN BINNEN DE OVERHEIDSSECTOR	-3.226.395	1.902.008	-1.324.388
41 Inkomensoverdrachten binnen een institutionele groep	-1.952.583	1.885.580	-67.003
84140 Inkomensoverdrachten binnen een institutionele groep : aan administratieve openbare instellingen (AOI)	-1.833.949	1.827.393	-6.556
84160 Inkomensoverdrachten binnen een institutionele groep : aan vzw's van de overheid	-31.479	23.653	-7.826
84170 Inkomensoverdrachten binnen een institutionele groep : aan andere eenheden van de overheid	-87.155	34.534	-52.621
42 Inkomensoverdrachten aan de socialezekerheidsinstellingen			

Uitgaven	Totaal voor eliminaties	Eliminaties	Totaal na eliminaties
43 Inkomensoverdrachten aan lokale overheden	-753.216		-753.216
84321 Inkomensoverdrachten aan gemeenten - Algemene bijdragen	-482.889		-482.889
84322 Inkomensoverdrachten aan gemeenten - Specifieke bijdragen	-116.244		-116.244
84323 Inkomensoverdrachten aan gemeenten - Bijdragen voor rentelasten	-236		-236
84326 Inkomensoverdrachten aan gemeenten - Bijdragen voor overige werkingskosten van het onderwijs	-18		-18
84340 Inkomensoverdrachten aan vzw's van de lokale overheden	-196		-196
84351 Inkomensoverdrachten aan lokale overheden - Politiezones	-35.372		-35.372
84352 Inkomensoverdrachten aan lokale overheden - OCMW's	-69.092		-69.092
84359 Inkomensoverdrachten aan lokale overheden : Overige lokale overheden	-41.950		-41.950
84353 Inkomensoverdrachten aan lokale overheden : Intercommunales van de sector S.1313	-7.218		-7.218
44 Inkomensoverdrachten aan het gesubsidieerd autonoom onderwijs	-20.121		-20.121
84430 Inkomensoverdrachten aan het gesubsidieerd autonoom onderwijs - Bijdragen voor overige werkingskosten van het onderwijs	-20.121		-20.121
45 Inkomensoverdrachten aan andere institutionele groepen (federale overheid, gemeenschappen, gewesten, gemeenschapscommissies)	-484.046		-484.046
84511 Inkomensoverdrachten aan de Franse Gemeenschapscommissie	-258.574		-258.574
84513 Inkomensoverdrachten aan de Gemeenschappelijke Gemeenschapscommissie	-113.404		-113.404
84524 Inkomensoverdrachten aan de Franse Gemeenschap (ACTIRIS)	-25.715		-25.715
84525 Inkomensoverdrachten aan de Vlaamse Gemeenschap (ACTIRIS)	-8.065		-8.065
84534 Inkomensoverdrachten aan de Waals Gewest	-32		-32
84540 Inkomensoverdrachten aan de federale overheid	-1.516		-1.516
84550 Inkomensoverdrachten aan interregionale eenheden	-5.680		-5.680
84512 Inkomensoverdrachten aan de Vlaamse Gemeenschapscommissie	-71.060		-71.060
46 Inkomensoverdrachten binnen een institutionele groep	-16.428	16.428	
84610 Terugbetaling op MBHG exploitatiesubsidies ongebruikt	-16.428	16.428	
49 Inkomensoverdrachten van andere institutionele groepen (federale overheid, gemeenschappen, gewesten, gemeenschapscommissies)			
5. KAPITAALOVERDRACHTEN AAN ANDERE SECTOREN	-201.672		-201.672
51 Kapitaaloverdrachten aan bedrijven en financiële instellingen	-164.125		-164.125
85110 Niet verdeeld (GOB)	-1.083		-1.083
85111 Investeringsbijdragen aan overheidsbedrijven	-93.713		-93.713
85112 Investeringsbijdragen aan privébedrijven	-67.662		-67.662
85122 Overige kapitaaloverdrachten aan privébedrijven	-1.666		-1.666
52 Kapitaaloverdrachten aan vzw's ten behoeve van de gezinnen	-9.367		-9.367
85210 Investeringsbijdragen aan vzw's ten behoeve van de gezinnen	-9.367		-9.367
53 Kapitaaloverdrachten aan gezinnen	-28.181		-28.181
85310 Investeringsbijdragen aan gezinnen	-28.159		-28.159
85320 Overige kapitaaloverdrachten aan gezinnen	-22		-22
54 Kapitaaloverdrachten aan het buitenland			
58 Kapitaaloverdrachten van vzw's ten behoeve van de gezinnen en van gezinnen (exclusief vermogensheffingen)			
59 Kapitaaloverdrachten van het buitenland			
6. KAPITAALOVERDRACHTEN BINNEN DE OVERHEIDSSECTOR	-713.095	549.464	-163.631
61 Kapitaaloverdrachten binnen een institutionele groep	-584.989	549.464	-35.526
86141 Investeringsbijdragen aan administratieve openbare instellingen (AOI)	-530.903	521.475	-9.428
86142 Overige kapitaaloverdrachten aan administratieve openbare instellingen (AOI)	-26.886	26.886	

Uitgaven	Totaal voor eliminaties	Eliminaties	Totaal na eliminaties
86161 Investeringsbijdragen aan vzw's van de overheid	-3.686	463	-3.223
86171 Investeringsbijdragen aan andere eenheden van de overheid	-14.500		-14.500
86172 Overige kapitaaloverdrachten aan andere eenheden van de overheid	-9.015	640	-8.375
62 Kapitaaloverdrachten aan de socialezekerheidsinstellingen			
63 Kapitaaloverdrachten aan lokale overheden	-116.093		-116.093
86321 Investeringsbijdragen aan gemeenten	-76.327		-76.327
86322 Overige kapitaaloverdrachten aan gemeenten	-32.629		-32.629
86351 Kapitaaloverdrachten aan lokale overheden : Politiezones	-851		-851
86352 Kapitaaloverdrachten aan lokale overheden : OCMW's	-261		-261
86353 Kapitaaloverdrachten aan lokale overheden : Intercommunales van de sector S.1313	-6.025		-6.025
64 Kapitaaloverdrachten aan het gesubsidieerd autonoom onderwijs	-472		-472
86410 Investeringsbijdragen aan het gesubsidieerd autonoom onderwijs	-472		-472
65 Kapitaaloverdrachten aan andere institutionele groepen (federale overheid, gemeenschappen, gewesten, gemeenschapscommissies)	-11.540		-11.540
86512 Kapitaaloverdrachten aan de gemeenschapscommissies : Vlaamse Gemeenschapscommissie	-13		-13
86524 Kapitaaloverdrachten aan de gemeenschappen : Franse Gemeenschap	-238		-238
86525 Kapitaloverdrachten aan andere GI (BIM)	-236		-236
86540 Kapitaaloverdrachten aan de federale overheid	-11.011		-11.011
86550 Kapitaaloverdrachten aan interregionale eenheden	-43		-43
66 Kapitaaloverdrachten binnen een institutionele groep			
7. INVESTERINGEN	-845.340		-845.340
71 Aankoop van gronden en gebouwen in het binnenland	-57.227		-57.227
87111 Aankoop van gronden binnen de overheidssector	-28.043		-28.043
87112 Aankoop van gronden in andere sectoren dan de overheidssector	-581		-581
87132 Aankoop van bestaande gebouwen in andere sectoren dan de overheidssector	-28.603		-28.603
72 Nieuwbouw van gebouwen	-165.826		-165.826
87200 Nieuwbouw van gebouwen	-165.826		-165.826
73 Wegen- en waterbouwkundige werken	-285.187		-285.187
87310 Wegenbouwkundige werken	-161.246		-161.246
87320 Waterbouwkundige werken	-1.689		-1.689
87340 Overige werken	-122.251		-122.251
74 Verwerving van overige investeringsgoederen, waaronder immateriële goederen	-337.099		-337.099
87410 Aankoop van vervoermaterieel	-152.092		-152.092
87422 Verwerving van overig materieel	-185.004		-185.004
87430 Overdrachtskosten bij aan- en verkoop van gronden en gebouwen	-3		-3
75 Voorraadtoename			
8. KREDIETVERLENINGEN EN DEELNEMINGEN; ANDERE FINANCIËLE PRODUCTEN EN VOORSCHOTTEN	-691.431	109.023	-582.408
81 Kredietverleningen aan en deelnemingen in bedrijven en financiële instellingen, andere financiële producten en voorschotten	-111.144		-111.144
88111 Kredietverleningen aan overheidsbedrijven	-63.894		-63.894
88112 Kredietverleningen aan privébedrijven	-3.987		-3.987
88142 Deelnemingen in privébedrijven	-912		-912
88170 Andere financiële producten	-42.350		-42.350
82 Kredietverleningen en voorschotten aan vzw's ten behoeve van de gezinnen			

Uitgaven	Totaal voor eliminaties	Eliminaties	Totaal na eliminaties
83 Kredietverleningen en voorschotten aan gezinnen	-157.043		-157.043
88300 Kredietverleningen aan gezinnen	-157.043		-157.043
84 Kredietverleningen aan, deelnemingen in en voorschotten aan het buitenland			
85 Kredietverleningen, deelnemingen en voorschotten binnen de overheidssector	-422.700	109.023	-313.677
88514 Kredietverleningen aan administratieve openbare instellingen (AOI)	-109.023	109.023	
88532 Kredietverleningen aan gemeenten	-313.652		-313.652
88561 Deelnemingen binnen de overheidssector : Binnen de institutionele groep	-25		-25
86 Kredietaflossingen door, vereffeningen van deelnemingen in bedrijven en financiële instellingen, andere financiële producten en terugbetaling van voorschotten	-544		-544
88619 Kredietaflossingen door en vereffeningen van deelnemingen in bedrijven en financiële instellingen en andere financiële producten (-)	-544		-544
9. OVERHEIDSSCHULD	-885.680	27.742	-857.938
91 Aflossingen van leningen met een looptijd van meer dan één jaar	-885.680	27.742	-857.938
89110 Aflossingen van de schuld in euro	-850.339		-850.339
89130 Aflossingen van de schuld binnen de overheidssector (niet verdeeld)	-27.742	27.742	
89170 Aflossingen bij financiële leaseings	-7.598		-7.598
92 Ontmuntingen			
93 Verlaging van het eigen vermogen			
94 Terugbetaling van voorschotten			

Ontvangsten	Totaal voor eliminaties	Eliminaties	Totaal na eliminaties
Totaal Ontvangsten	9.645.020	-2.593.919	7.051.101
SUBTOTAAL (900 à 979)	7.302.503	-2.457.153	4.845.348
SUBTOTAAL (900 à 989)	7.740.774	-2.484.895	5.255.876
0. NIET-VERDEELDE ONTVANGSTEN	16.722	-2.828	13.894
<i>06 Ontvangsten te verdelen over de hoofdgroepen 1 tot en met 9</i>	1.464	-104	1.360
90600 Ontvangsten te verdelen over de hoofdgroepen 1 tot en met 9	1.464	-104	1.360
<i>07 Niet gebruikt</i>			
<i>08 Interne verrichtingen</i>	15.258	-2.724	12.534
90810 Diverse interne verrichtingen	6.037	-2.724	3.313
90820 Verrekeningen met andere dienstjaren	9.221		9.221
1. LOPENDE ONTVANGSTEN VAN GOEDEREN EN DIENSTEN	542.084	-40	542.044
<i>11 Lonen en sociale lasten</i>	2.715		2.715
91111 Terugbetaling van salaris, de toelagen, inhoudingen etc & vakantiegeld (BIM/VISIT- BA)	354		354
91120 Herstel van het personeel van het Agentschap voor gemaakte kosten voor hun rekening (GAN - BA)	899		899
91140 Aandeel maaltijdcheques	678		678
91119 Eigenlijke lonen : bezoldiging (teruggave)	348		348
91149 Lonen in natura (vergoeding)	437		437
<i>12 Aankoop van niet-duurzame goederen en diensten</i>	4.586		4.586
91211 Algemene werkingskosten (GOB)	2.054		2.054
91219 Aankoop van niet-duurzame goederen en diensten Algemene werkingskosten vergoed aan andere sectoren dan de overheid	813		813
91229 Algemene werkingskosten (GOB)	2		2
91250 Indirecte belastingen betaald aan subsectoren van de overheid (GOB)	1.593		1.593
91259 Aankoop van niet-duurzame goederen en diensten Indirecte belastingen betaald aan sub-sectoren van de overheid	124		124
<i>16 Verkoop van niet-duurzame goederen en diensten</i>	534.782	-40	534.742
91611 Verkoop van niet-duurzame goederen en diensten aan bedrijven	120.536	-6	120.530
91612 Verkoop van niet-duurzame goederen en diensten aan vzw's ten behoeve van de gezinnen en aan gezinnen	346.566		346.566
91620 Verkoop van niet-duurzame goederen en diensten binnen de overheidssector	67.681	-34	67.646
<i>17 Niet gebruikt</i>			
<i>18 Ontvangsten afkomstig van wegen- en waterbouwkundige werken</i>			
<i>19 Productie van investeringsgoederen in eigen beheer</i>			
2. RENTEN EN INKOMSTEN UIT EIGENDOM	89.318	-2.482	86.835
<i>26 Rente van overheidsvorderingen</i>	84.306	-2.482	81.824
92610 Rente-ontvangsten van andere sectoren dan de overheidssector	65.818		65.818
92620 Rente-ontvangsten binnen de overheidssector	18.488	-2.482	16.006
<i>27 Niet gebruikt</i>			
<i>28 Overige opbrengsten uit vermogen</i>	5.011		5.011
92820 Dividenden	151		151
92830 Huurgelden van gronden	4.861		4.861
3. INKOMENSOVERDRACHTEN VAN ANDERE SECTOREN	1.916.029	-881	1.915.148
<i>31 Exploitatiesubsidies</i>	6.551		6.551
93132 Overige exploitatiesubsidies aan andere producenten dan overheidsbedrijven	1.013		1.013
93139 Registratierechten	1.990		1.990

Ontvangsten	Totaal voor eliminaties	Eliminaties	Totaal na eliminaties
93129 Overige exploitatiesubsidies aan overheidsbedrijven (-) (GOB)	3.548		3.548
33 Inkomensoverdrachten aan vzw's ten behoeve van de gezinnen	2.848		2.848
93300 Inkomensoverdrachten aan privaatrechtelijke instellingen zonder winstoogmerk t.b.v. de gezinnen (GOB)	2.550		2.550
93309 Verkeersbelasting (terugbetalingen)	298		298
34 Inkomensoverdrachten aan gezinnen	199		199
93439 Inkomensoverdrachten aan gezinnen Overige sociale uitkeringen	199		199
35 Inkomensoverdrachten aan het buitenland	6		6
93539 Aan de lidstaten van de EU-landen (niet-overheden) (-) (GOB)	3		3
93569 Aan andere landen dan de lidstaten van de EU-landen (niet-overheden) (-) (GOB)	3		3
36 Indirecte belastingen en heffingen	973.988		973.988
93640 Registratierechten	578.357		578.357
93660 Verkeersbelasting	188.329		188.329
93670 Milieuheffingen	3.169		3.169
93690 Diverse belastingen	204.133		204.133
37 Directe belastingen en bijdragen gestort aan de socialezekerheidsinstellingen	879.987		879.987
93710 Directe belastingen ten laste van bedrijven, kredietinstellingen en verzekeringsmaatschappijen	23.631		23.631
93720 Directe belastingen ten laste van gezinnen en vzw's ten behoeve van de gezinnen	855.117		855.117
93750 Socialezekerheidsbijdragen ten laste van werknemers	1.234		1.234
93770 Andere verplichte bijdragen	5		5
38 Overige inkomensoverdrachten van bedrijven, financiële instellingen, vzw's ten behoeve van de gezinnen en van gezinnen en ontvangen subsidies	46.054		46.054
93810 Overige inkomensoverdrachten van bedrijven	3.176		3.176
93830 Overige inkomensoverdrachten van verzekeringsmaatschappijen	5.634		5.634
93840 Overige inkomensoverdrachten van vzw's ten behoeve van de gezinnen	68		68
93850 Overige inkomensoverdrachten van gezinnen	24.653		24.653
93860 Ontvangen subsidies	12.522		12.522
39 Inkomensoverdrachten van het buitenland	6.396	-881	5.514
93910 Van EU-instellingen	6.396	-881	5.514
4. INKOMENSOVERDRACHTEN BINNEN DE OVERHEIDSSECTOR	3.609.726	-1.956.538	1.653.187
41 Inkomensoverdrachten binnen een institutionele groep	18.550	-18.529	21
94149 Aan AOI (Administratieve openbare instellingen) (terugbetalingen)	18.438	-18.438	
94169 Van VZW's van de overheid (teruggave)	112	-91	21
43 Inkomensoverdrachten aan lokale overheden	10.668		10.668
94322 Specifieke uitkeringen (GOB)	8.985		8.985
94329 Inkomensoverdrachten aan de lokale overheden Aan gemeenten	255		255
94352 OCMW's	1.428		1.428
44 Inkomensoverdrachten aan het gesubsidieerd autonoom onderwijs			
45 Inkomensoverdrachten aan andere institutionele groepen (federale overheid, gemeenschappen, gewesten, gemeenschapscommissies)			
46 Inkomensoverdrachten binnen een institutionele groep	1.941.071	-1.938.010	3.062
94610 Inkomensoverdrachten binnen een institutionele groep : van de institutionele overheid	1.915.638	-1.914.782	856
94640 Inkomensoverdrachten binnen een institutionele groep : van administratieve openbare instellingen (AOI)	25.433	-23.228	2.206
47 Inkomensoverdrachten van de socialezekerheidsinstellingen	5.159		5.159
94740 Inkomensoverdrachten van de socialezekerheidsinstellingen - Werkloosheid	5.159		5.159

Ontvangsten	Totaal voor eliminaties	Eliminaties	Totaal na eliminaties
48 Inkomensoverdrachten van lokale overheden	139.267		139.267
94822 Inkomensoverdrachten van gemeenten Specifieke bijdragen	4.127		4.127
94859 Inkomensoverdrachten van overige lokale overheden	135.140		135.140
49 Inkomensoverdrachten van andere institutionele groepen (federale overheid, gemeenschappen, gewesten, gemeenschapscommissies)	1.495.010		1.495.010
94940 Inkomensoverdrachten van de federale overheid	1.494.130		1.494.130
94911 Inkomensoverdrachten van de Franse Gemeenschapscommissie	49		49
94912 Inkomensoverdrachten van de Vlaamse Gemeenschapscommissie	87		87
94925 Inkomensoverdrachten van de gemeenschappen : Vlaamse Gemeenschap	186		186
94924 Inkomensoverdrachten van de gemeenschappen : Franse Gemeenschap	454		454
94934 Inkomensoverdrachten van de gewesten : Waals Gewest	104		104
5. KAPITAALOVERDRACHTEN VAN ANDERE SECTOREN	468.262		468.262
51 Kapitaaloverdrachten aan bedrijven en financiële instellingen	178		178
95122 Herstel van betaald na onderpand gesprekken hoeveelheden (BWF- BA)	178		178
52 Kapitaaloverdrachten aan vzw's ten behoeve van de gezinnen	3		3
95219 Investeringsbijdragen (-) (GOB)	3		3
53 Kapitaaloverdrachten aan gezinnen	3		3
95319 Kapitaaloverdrachten aan gezinnen Investeringsbijdragen aan gezinnen (hername)	3		3
56 Vermogensheffingen	454.793		454.793
95650 Vermogensheffingen - Van gezinnen	454.793		454.793
57 Kapitaaloverdrachten van bedrijven en financiële instellingen (exclusief vermogensheffingen)			
58 Kapitaaloverdrachten van vzw's ten behoeve van de gezinnen en van gezinnen (exclusief vermogensheffingen)	161		161
95820 Kapitaaloverdrachten van gezinnen	161		161
59 Kapitaaloverdrachten van het buitenland	13.124		13.124
95911 Kapitaaloverdrachten van EU-instellingen: investeringsbijdragen	12.928		12.928
95912 Kapitaaloverdrachten van EU-instellingen: overige kapitaaloverdrachten	196		196
6. KAPITAALOVERDRACHTEN BINNEN DE OVERHEIDSSECTOR	605.974	-494.384	111.590
61 Kapitaaloverdrachten binnen een institutionele groep	63	-63	
96149 Kapitaaloverdrachten binnen eenzelfde institutionele groep aan een administratieve openbare instelling (AOI)(-)	63	-63	
63 Kapitaaloverdrachten aan lokale overheden	49		49
96329 Kapitaaloverdrachten aan lokale overheden - aan gemeenten (-)	49		49
66 Kapitaaloverdrachten binnen een institutionele groep	502.620	-494.321	8.298
96611 Investeringsbijdragen van de institutionele overheid	495.104	-486.806	8.298
96612 Overige kapitaaloverdrachten van de institutionele overheid	5.137	-5.137	
96641 Investeringsbijdragen van administratieve openbare instellingen (AOI)	2.378	-2.378	
67 Kapitaaloverdrachten van de socialezekerheidsinstellingen	314		314
96700 Kapitaaloverdrachten van de socialezekerheidsinstellingen	314		314
68 Kapitaaloverdrachten van lokale overheden			
69 Kapitaaloverdrachten van andere institutionele groepen (federale overheid, gemeenschappen, gewesten, gemeenschapscommissies)	102.930		102.930
96940 Federale overheid interventie in investeringen (MIVB- BA)	100.430		100.430
96950 Kapitaaloverdrachten van interregionale eenheden	2.500		2.500
7. DESINVESTERINGEN	54.388		54.388
73 Wegen- en waterbouwkundige werken			

Ontvangsten	Totaal voor eliminaties	Eliminaties	Totaal na eliminaties
76 Verkoop van onroerende goederen in het binnenland	43.211		43.211
97611 Verkoop van gronden binnen de overheidssector	130		130
97612 Verkoop van gronden aan andere sectoren dan de overheidssector	282		282
97632 Verkoop van bestaande gebouwen aan andere sectoren dan de overheidssector	42.800		42.800
77 Verkoop van overige investeringsgoederen, waaronder immateriële goederen	11.177		11.177
97710 Verkoop van vervoermaterieel	217		217
97720 Verkoop van overig materieel	24		24
97730 Verkoop van patenten, octrooien en andere immateriële goederen	10.936		10.936
78 Voorraadverminderingen			
8. KREDIETAFLOSSINGEN; VEREFFENINGEN VAN DEELNEMINGEN; ANDERE FINANCIËLE PRODUCTEN EN VOORSCHOTTEN	438.271	-27.742	410.528
86 Kredietaflossingen door, vereffeningen van deelnemingen in bedrijven en financiële instellingen, andere financiële producten en terugbetaling van voorschotten	73.911	-24.731	49.180
98610 Kredietaflossingen door bedrijven	42.810		42.810
98620 Kredietaflossingen door kredietinstellingen	24.731	-24.731	
98640 Vereffeningen van deelnemingen in bedrijven	32		32
98670 Andere financiële producten	6.338		6.338
87 Kredietaflossingen en terugbetaling van voorschotten door vzw's ten behoeve van de gezinnen en door gezinnen	111.622		111.622
98720 Kredietaflossingen door gezinnen	111.622		111.622
88 Kredietaflossingen door, terugbetaling van voorschotten en vereffeningen van deelnemingen in het buitenland			
89 Kredietaflossingen, terugbetaling van voorschotten en vereffeningen van deelnemingen binnen de overheidssector	252.738	-3.012	249.726
98914 Kredietaflossingen van administratieve openbare instellingen (AOI)	3.012	-3.012	
98932 Kredietaflossingen door gemeenten	244.727		244.727
98935 Kredietaflossingen door overige lokale overheden	217		217
98965 Vereffeningen van deelnemingen binnen de overheidssector : Andere institutionele groepen	4.782		4.782
9. OVERHEIDSSCHULD	1.904.246	-109.023	1.795.223
96 Opbrengst van leningen met een looptijd van meer dan één jaar	1.904.246	-109.023	1.795.223
99610 Opbrengst van leningen in euro	1.795.223		1.795.223
99630 Opbrengst van leningen binnen de overheidssector (niet verdeeld)	109.023	-109.023	
97 Aanmuntingen			
98 Verhoging van het eigen vermogen			
99 Opbrengst van voorschotten			

Begrotingsresultaat	Totaal voor eliminaties	Eliminaties	Totaal na eliminaties
Begrotingsresultaat	-74.784	958	-73.826

Reconciliatie met de uitvoeringsrekening van de begroting	
uitvoeringsrekening van de begroting : kredieten b uitvoering	9.627.842
uitvoeringsrekening van de begroting : kredieten e uitvoering	91.962
uitvoeringsrekening van de begroting : vastgestelde rechten	9.645.020
uitvoeringsrekening van de begroting : begrotingsresultaat	74.784
verschil	0

BIJLAGE BIJ DE JAARREKENING

2019



1.	Consolidatieperimeter.....	53
1.1.	INLEIDING	53
1.2.	LIJST VAN DE INSTELLINGEN MET SECTORCODE 13.12 VOOR HET BRUSSELS HOOFDSTEDELIJK GEWEST IN OKTOBER 2019.....	53
1.3.	LIJST VAN GECONSOLIDEERDE ENTITEITEN	56
2.	Toepasselijke boekhoudkundige normen voor de gewestelijke entiteit	57
3.	Consolidatie voor de jaarrekening	58
3.1.	BALANS EN RESULTATENREKENING: ALGEMENE BOEKHOUDING	58
3.2.	SAMENVATTENDE REKENING VAN DE BEGROTINGSVERRICHTINGEN : BEGROTINGSBOEKHOUDING	62
3.3.	AFSTEMMING VAN ONDERLINGE VERRICHTINGEN IN DE ALGEMENE BOEKHOUDING EN DE BEGROTINGSBOEKHOUDING	63
3.4.	NIET IN BALANS OPGENOMEN RECHTEN EN VERPLICHTINGEN	66
3.5.	CONSOLIDATIESOFTWARE LUCANET	67
3.6.	INZAMELING VAN DE BOEKHOUDKUNDIGE EN BEGROTINGSINFORMATIE (CONSOLIDATIEBUNDEL).....	67
4.	Wijziging van WAARDERINGSREGELS.....	69
4.1.	WIJZIGING VAN DE MAPPING	69
4.2.	VERANDERING VAN BOEKHOUDPROGRAMMA	74
5.	Samenvatting van de balans, de resultatenrekening en de SRBV.....	74
5.1.	BALANS	74
5.2.	RESULTATENREKENING.....	75
5.3.	RECHTEN EN VERPLICHTINGEN BUITEN BALANS.....	76
5.4.	SRBV	77
6.	Staat van het eigen vermogen en de belangen van derden	78
6.1.	EIGEN VERMOGEN	78
6.2.	BELANGEN VAN DERDEN.....	81
6.3.	GECUMULEERD RESULTAAT.....	82
7.	Afstemming van onderlinge verrichtingen.....	83
7.1.	VERANTWOORDING VAN DE « INTERCOMPANY »-SALDI IN DE BALANS	83
7.2.	VERANTWOORDING VAN DE « INTERCOMPANY »-SALDI EN DE VERSCHILLEN TUSSEN DE RESULTATENREKENING EN DE SRBV	84
7.3.	VERBAND TUSSEN DE ELIMINATIES IN DE RESULTATENREKENING EN IN DE SRBV.....	87
8.	Vervreemdingsverslag.....	88

1. CONSOLIDATIEPERIMETER

1.1. INLEIDING

De algemene rekening van de gewestelijke entiteit wordt opgesteld in overeenstemming met artikel 59 van de organieke ordonnantie van 23 februari 2006 houdende de bepalingen die van toepassing zijn op de begroting, de boekhouding en de controle (OOBBC).

De consolidatieperimeter stemt overeen met de **gewestelijke entiteit** als bepaald in artikel 2, 2° van de OOBBC. Het betreft de diensten van de Regering (GOB) en van de autonome bestuursinstellingen (ABI's)¹.

De ABI's die deel uitmaken van de gewestelijke entiteit op 31 december 2019 zijn de instellingen opgenomen op de lijst van "eenheden van de publieke sector" die in oktober 2018 werd bijgewerkt door de Nationale Bank van België² en die voldoen aan de voorschriften van artikel 85 van de OOBCC, tenzij een budgettaire bijbepaling voorziet in een andere perimeter.

Voor 2019 en overeenkomstig de artikelen 103/1 en 103/2 van de ordonnantie van 15 december 2018 houdende de Algemene Uitgavenbegroting van het Brussels Hoofdstedelijk Gewest voor het begrotingsjaar 2019, gewijzigd door artikel 32 van de ordonnantie van 29 november 2019 houdende de aanpassing van de algemene uitgavenbegroting van het Brussels Hoofdstedelijk Gewest voor het begrotingsjaar 2019, geldt dezelfde perimeter als in 2018, bestaande uit 24 ABI's en de GOB.

Op te merken valt evenwel dat BRUSOC in 2019 BRUPART heeft overgenomen. Hoewel BRUPART door een budgettaire bijbepaling uitgesloten wordt van de consolidatieperimeter, zijn de boekhoudkundige gegevens van deze entiteit *de facto* vervat in die van BRUSOC.

1.2. LIJST VAN DE INSTELLINGEN MET SECTORCODE 13.12 VOOR HET BRUSSELS HOOFDSTEDELIJK GEWEST IN OKTOBER 2019

Onderstaande tabel vermeldt in detail de lijst van de overheidsentiteiten die in oktober 2019 gepubliceerd werd op de website van het Instituut voor de Nationale Rekeningen (INR).

Deze lijst omvat 66 entiteiten. Daartoe behoren het Brussels Hoofdstedelijk Parlement, de Gewestelijke Overheidsdienst Brussel (GOB) en het Brussels Hoofdstedelijk Gewest. Afgezien van deze 3 entiteiten worden 63 entiteiten door het INR in subsector 13.12 ingedeeld.

De entiteiten die in deze algemene rekening geconsolideerd worden, staan aangegeven in het blauw.

Met inbegrip van de GOB worden er dus 25 entiteiten geconsolideerd in 2019.

Er kan opgemerkt worden dat deze lijst entiteiten bevat die het INR inmiddels niet langer indeelt in subsector 13.12. Het gaat daarbij om de 4 in het grijs weergegeven entiteiten.

¹ Het Brussels Hoofdstedelijk Parlement komt voor op deze lijst, maar omdat het niet valt onder de bepalingen van artikel 2 van de OOBBC, maakt het geen deel uit van de consolidatieperimeter.

² <https://inr-icn.fgov.be/nl/publicatie>

#	BTW nummer	NAAM	Sector	Politieke controle	Controlerende subsector
1	0.678.485.603	BAOB	1312	BHG	S1312
2	0.239.843.188	ACTIRIS	1312	BHG	S1312
3	0.241.347.282	GAN	1312	BHG	S1312
4	0.833.260.781	BHP	1312	BHG	S1312
5	0.664.820.875	BPB	1312	BHG	S1312
6	0.664.962.516	BPV	1312	BHG	S1312
7	0.806.001.011	BRUGEL	1312	BHG	S1312
8	0.464.908.627	BRUSOC	1312	BHG	S1312
9	0.253.777.437	ESRBHG	1312	BHG	S1312
10	0.240.678.477	CIBG	1312	BHG	S1312
11	0.889.267.195	CITEO	1312	BHG	S1312
12	0.266.998.636	BWF	1312	BHG	S1312
13	/	FFWB	1312	BHG	S1312
14	0.427.273.221	WFBHG	1312	BHG	S1312
15	/	RESERVEFONDS VAN BHG	1312	BHG	S1312
16	0.249.927.923	BGHGT	1312	BHG	S1312
17	0.236.916.956	BIM	1312	BHG	S1312
18	0.870.532.933	INNOVIRIS	1312	BHG	S1312
19	0.885.270.104	IRISTEAM	1312	BHG	S1312
20	0.249.268.719	DE HAVEN	1312	BHG	S1312
21	0.241.570.679	DBDMH	1312	BHG	S1312
22	0.227.581.301	BGHM	1312	BHG	S1312
23	0.316.381.039	GOB	1312	BHG	S1312
24	0.247.499.953	MIVB	1312	BHG	S1312
25	0.600.885.207	Visit.Brussels	1312	BHG	S1312
26	0.445.493.878	BAO	1312	BHG	S1312
27	0.464.771.243	ATRIUM	1312	BHG	S1312
28	0.849.516.892	BEEZY.BRUSSELS	1312	BHG	S1312
29	0.442.624.064	BRINFIN	1312	BHG	S1312
30	0.553.556.828	BRUPART	1312	BHG	S1312
31	0.898.127.354	BRUSSEL BIOGAZ	1312	BHG	S1312
32	0.479.119.325	BRUSSEL ONTMANTELING	1312	BHG	S1312
33	0.863.574.172	OPLEIDINGSCENTRUM VAN DE BRUSSELSE BRANDWEER	1312	BHG	S1312
34	0.506.668.414	COMMISSARIAT A L'EUROPE ET AUX ORGANISATIONS INTERNATIONALES	1312	BHG	S1312
35	0.403.290.366	LE PETIT PROPRIETAIRE	1312	BHG	S1312
36	0.831.792.420	MAD	1312	BHG	S1312
37	0.893.624.673	WERK CENTRALE	1312	BHG	S1312
38	0.552.737.177	NEO	1312	BHG	S1312
39	0.462.090.776	SFAR	1312	BHG	S1312
40	0.826.869.075	SFAR-ALSEMBERG	1312	BHG	S1312
41	0.891.295.881	SFAR-CHEMIN VERT	1312	BHG	S1312
42	0.893.487.784	SFAR-MIDDELWEG	1312	BHG	S1312
43	0.823.472.887	SFAR-MIDI	1312	BHG	S1312
44	0.891.296.772	SFAR-MOLENBLOK	1312	BHG	S1312
45	0.808.619.021	SFAR-POLDERS	1312	BHG	S1312

#	BTW nummer	NAAM	Sector	Politieke controle	Controlerende subsector
46	0.894.362.071	SFAR-ROUE	1312	BHG	S1312
47	0.403.276.312	GEWESTELIJKE MAATSCHAPPIJ VOOR HUISVESTINGSKREDIET	1312	BHG	S1312
48	0.403.263.345	SOCODIX	1312	BHG	S1312
49	0.967.302.311	PARLEMENT	1312	BHG	S1312
50	0.233.884.123	BHG	1312	BHG	S1312
51	0.459.908.672	BRUSSEL COMPOST	1312	BHG	S1312
52	0.461.400.294	BRUSSEL ENERGIE	1312	BHG	S1312
53	0.444.394.315	Service social de Bruxelles-Propreté, Agence régionale pour la Propreté	1312	BHG	S1312
54	0.472.223.714	BRUPOORT INVEST	1312	BHG	S1312
55	0.639.796.855	Maison bruxelloise de l'énergie et de l'environnement	1312	BHG	S1312
56	0.435.722.317	HOMEGRADE (Le centre urbain)	1312	BHG	S1312
57	0.451.632.988	Sociale Dienst van de Brusselse Hoofdstedelijke Dienst voor Brandweer en Dringende Medische Hulp	1312	BHG	S1312
58	0.455.475.178	INSTITUT de FORMATION en AIDE MEDICALE URGENTE de la REGION BUXELLES-CAPITALE	1312	BHG	S1312
59	0.452.113.733	ERAP	1312	BHG	S1312
60	0894.826.483	Research in Brussels	1312	BHG	S1312
61	0647.584.470	Screen.brussels	1312	BHG	S1312
62	0450.774.242	Sociale Dienst van het Brusselse Instituut voor Milieubeheer	1312	BHG	S1312
63	0881.539.364	Jeunes sapeurs-pompiers de Bruxelles	1312	BHG	S1312
64	0898.487.145	STICHTING MARC SLEEN	1312	BHG	S1312
65	0653.956.380	STICHTING CIVA	1312	BHG	S1312
66	0682.473.786	KANAL	1312	BHG	S1312

1.3. LIJST VAN GECONSOLIDEERDE ENTITEITEN

De boekhoudkundige entiteiten die deel uitmaken van de consolidatieperimeter zijn de GOB en de 24 volgende ABI's:

- 1) Brussels Agentschap voor de Ondersteuning van het Bedrijfsleven (BAOB of hub.brussels)
- 2) Actiris
- 3) Gewestelijk Agentschap voor Netheid (GAN)
- 4) Brussels Hoofdstedelijk Parkeeragentschap (BHP of parking.brussels)
- 5) Brussels Planningsbureau (BPB of perspective.brussels)
- 6) Brussel –Preventie & Veiligheid (BPV)
- 7) BRUGEL
- 8) BRUSOC (dat in 2019 BRUPART heeft overgenomen)
- 9) Economische en Sociale Raad voor het Brussels Hoofdstedelijk Gewest (ESRBHG)
- 10) Centrum voor Informatica voor het Brusselse Gewest (CIBG)
- 11) CITEO
- 12) Fonds voor de Financiering van het Waterbeleid (FFWB)
- 13) Brussels Waarborgfonds (BWF)
- 14) Woningfonds van het Brussels Hoofdstedelijk Gewest (WFBHG)
- 15) Brussels Gewestelijk Herfinancieringsfonds van de Gemeentelijk Thesaurieën (BGHGT)
- 16) Reservefonds van het Brussels Hoofdstedelijk Gewest³
- 17) Brussels Instituut voor Milieubeheer (BIM)
- 18) Instituut ter Bevordering van het Wetenschappelijk Onderzoek en de Innovatie van Brussel (IWOIB, ook genaamd INNOVIRIS)
- 19) Iristeam vzw
- 20) De Haven van Brussel
- 21) Brusselse Hoofdstedelijke Dienst voor Brandbestrijding en Dringende Medische Hulp (DBDMH)
- 22) Brusselse Gewestelijke Huisvestingsmaatschappij (BGHM)
- 23) Maatschappij voor het Intercommunaal Vervoer te Brussel (MIVB)
- 24) Visit.brussels

³ Het Reservefonds van het Brussels Hoofdstedelijk Gewest is een ABI die nooit een algemene rekening heeft ingediend en die sinds 2006 niet gefinancierd werd met overdrachten uit de begroting van de diensten van de Brusselse Hoofdstedelijke Regering. Dit fonds heeft de facto nooit gewerkt. Het maakt deel uit van de consolidatieperimeter, maar de waarde in de algemene rekening is nihil.

2. TOEPASSELIJKE BOEKHOUDKUNDIGE NORMEN VOOR DE GEWESTELIJKE ENTITEIT

1. Organieke ordonnantie van 23 februari 2006 houdende de bepalingen die van toepassing zijn op de begroting, de boekhouding en de controle (OOBBC);
2. Koninklijk besluit van 10 november 2009 tot vaststelling van het boekhoudplan van toepassing op de federale Staat en op de gemeenschappen, de gewesten en de gemeenschappelijke gemeenschapscommissie (het KB "boekhoudplan");
3. Besluit van de Brusselse Hoofdstedelijke Regering van 23 mei 2013 tot vaststelling van de regels voor de consolidatie in het kader van de voorlegging van de algemene rekening van de gewestelijke entiteit (consolidatiebesluit);
4. Omzendbrief van 15 november 2007 van de Minister van Financiën en Begroting met het oog op de toepassing van de boekhoudkundige regels vervat in de OOBBC.

Elke boekhoudkundige entiteit moet deze normen naleven bij de opstelling van haar eigen jaarrekening.

In de praktijk, om dezelfde redenen als voor de GOB, hebben slechts 3 ABI het genormaliseerde boekhoudplan (GBP) als voorgeschreven door het koninklijk besluit van 10 november 2009 nageleefd (BRUGEL, ESRBHG, BIM).

Bijgevolg werd het boekhoudplan van elke ABI samen met de betrokken entiteit afgestemd op dat waarvan sprake is in artikel 2 van het koninklijk besluit "boekhoudplan" voorafgaand aan de consolidatie, om te komen tot een geconsolideerde jaarrekening die berust op eigen jaarrekeningen opgesteld volgens een identiek boekhoudplan. De concordantietabel wordt vastgelegd en indien nodig bijgewerkt in de consolidatiesoftware LucaNet.

De GOB heeft een concordantielijst tot stand gebracht wat betreft zijn eigen algemene rekeningen en het genormaliseerde boekhoudplan (GBP). Deze lijst wordt bijgehouden in SAP en als dusdanig gebruikt in LucaNet.

Sinds 1 januari 2016 kunnen ABI's die dat wensen toetreden tot het gewestelijke SAP-platform. Hun algemene boekhouding wordt dan bijgehouden via het platform, gekoppeld aan hun begrotingsboekhouding. Er werd een gewestelijk boekhoudplan uitgewerkt, evenals een overeenstemmingstabel tussen de algemene rekeningen en het genormaliseerde boekhoudplan (GBP). In 2019 hebben 9 ABI's hun boekhouding bijgehouden met behulp van het gewestelijke SAP-platform (Visit.brussels, de DBDMH, INNOVIRIS, het BPB, BPV, PARKING, het BAOB, het GAN en het BGHM) wat twee meer is dan in 2018 (de nieuwkomers waren het GAN en de BGHM). De in SAP bepaalde overeenstemming is overgenomen in LucaNet.

3. CONSOLIDATIE VOOR DE JAARREKENING

De jaarrekening omvat de balans en de resultatenrekening, de niet in de balans opgenomen rechten en verbintenissen, de samenvattende rekening van de begrotingsverrichtingen (SRBV) en deze bijlage. Voornoemde financiële staten vormen het eerste deel van de algemene rekening (artikel 59, 1° van de OOBBC).

Het tweede deel van de algemene rekening bestaat uit de uitvoeringsrekening van de begroting (URB) en haar bijlage (artikel 59, 2° van de OOBBC). Dit tweede deel valt buiten de toepassing van artikel 90 §3 van de OOBBC, waarin bepaald is dat "de jaarrekeningen van de ABI's worden geconsolideerd met de jaarrekening van de diensten van de Regering".

De URB's van de diverse boekhoudkundige entiteiten en hun bijlagen werden bijeengevoegd en opgeteld zonder eliminaties. Zo werd een totaal bekomen, dat kon worden afgestemd met het totaal van de SRBV vóór eliminaties. Beide delen van de algemene rekening zijn dus verbonden.

Verder in de bijlage verwijst de term "algemene boekhouding" naar de balans en/of de resultaten-rekening. Deze term moet onderscheiden worden van het begrip "begrotingsboekhouding", dat verwijst naar de samenvattende rekening van de begrotingsverrichtingen (SRBV).

3.1. BALANS EN RESULTATENREKENING: ALGEMENE BOEKHOUDING

3.1.1. Globale integratie consolidatie en combinatie

De consolidatiemethode (globale integratie, evenredige integratie of vermogensmutatie) hangt af van het controlepercentage van het moederbedrijf over haar dochterondernemingen. Rekening houdend met de criteria voor het indelen van een instelling bij subsector 13.12 van de eenheden van de publieke sector en conform de ABI-definitie in artikel 85 van de OOBBC, is het controlepercentage van het Brussels Hoofdstedelijk Gewest (dat als "moederonderneming" wordt beschouwd en vertegenwoordigd is door de GOB) over de ABI's (de "dochterondernemingen") vastgesteld op 100%. Bijgevolg wordt de consolidatiemethode van de globale integratie gebruikt voor het opstellen van de balans en de resultatenrekening, in overeenstemming met het besluit van de Brusselse Hoofdstedelijke Regering van 23 mei 2013 tot vaststelling van de regels voor de consolidatie in het kader van de voorlegging van de algemene rekening van de gewestelijke entiteit.

Deze methode combineert de balansen en resultatenrekeningen van de boekhoudkundige entiteiten regel per regel, door optelling van de vergelijkbare rubrieken van de activa, passiva, opbrengsten en kosten. De herwerkingen die noodzakelijk zijn voor de consolidatie worden opgenomen en de onderlinge verrichtingen worden geëlimineerd.

Op het einde van het consolidatieproces worden de netto-activa van de ABI's geëlimineerd, evenals de deelnemingen die de GOB bezit in die ABI's. Ingeval een financiële deelneming van minder dan 100% wordt aangehouden, worden derdenbelangen geboekt bij de eliminatie van de netto-activa. Aan de hand van het belangenpercentage kan het belang van derden berekend worden ($100\% - \text{belangenpercentage} = \text{derdenbelang}$). Het belangenpercentage stemt overeen met het aandeel dat het moederbedrijf (de GOB) bezit in het vermogen van de gecontroleerde onderneming (de ABI).

In de consolidatieperimeter zijn evenwel ABI's opgenomen die niet over maatschappelijk kapitaal beschikken, zoals vzw's. Daarbij bestaat er dus geen kapitaalband tussen het gecontroleerde bedrijf en het moederbedrijf en is het dus niet mogelijk het belangenpercentage vast te stellen. Dit is meer bepaald het geval voor IRISTEAM en Visit.brussels.

De netto-activa van deze ABI's kunnen dan ook niet geëlimineerd worden. In dergelijk geval kunnen groepsrekeningen bijgehouden worden via verbonden rekeningen. Deze techniek is in alle opzichten vergelijkbaar met consolidatie door globale integratie, met uitzondering van de verwerking van de netto-activa van de verbonden instelling. Het ontbreken van een financiële deelneming in de balans van het moederbedrijf maakt het immers onmogelijk die te elimineren uit de netto-activa van de geconsolideerde instelling. Daarom wordt het netto-actief van de verbonden instelling behouden in de geconsolideerde rekening in de rubriek "verbonden reserves" en wordt er geen derdenbelang berekend. Deze techniek is nog niet opgenomen in het consolidatiebesluit, dat overeenkomstig aangepast zal moeten worden.

3.1.2. Globale integratie : eliminatie van onderlinge verrichtingen

De globale integratie wordt uitgevoerd volgens de regels voorgeschreven door het koninklijk besluit van 6 maart 1990 op de geconsolideerde jaarrekening van de ondernemingen, uitgezonderd eliminaties: deze betreffen niet alle onderlinge verrichtingen maar, in overeenstemming met het consolidatiebesluit, enkel de verrichtingen voor overdracht van inkomsten of in kapitaal tussen boekhoudkundige entiteiten (d.w.z. binnen de overheidssector). Het betreft de overdrachten opgenomen in de groepen 41, 61, 46 en 66 van de economische classificatie (ESR).

Vanaf het boekjaar 2015 worden de financiële vorderingen en schulden evenals de betreffende financiële intresten geëlimineerd om te beantwoorden aan het ESR 2010, dat in september 2014 in werking is getreden.

Uittreksel uit het ESR 2010 - punten 20.155 & 20.156:

"Bij het besluit over de mate van gedetailleerdheid bij de consolidatie moet worden uitgegaan van het nut van de geconsolideerde gegevens voor het beleid en van het relatieve belang van de diverse transacties of standen."

"Bij het opstellen van de geconsolideerde overheidsrekeningen schrijft het ESR consolidatie van de volgende belangrijke transacties voor (in volgorde van belangrijkheid):"

- 1) "Inkomens- en kapitaaloverdrachten, zoals bijdragen van de centrale overheid aan lagere bestuursniveaus" (m.a.w. de groepen 41/61/46/66 van de economische classificatie)
- 2) "Rente die voortvloeit uit het bezit van financiële activa en passiva tussen overheden" (m.a.w. de ESR-codes 2130 en 2620);
- 3) "Transacties in en overige economische stromen en standen van financiële activa en passiva, zoals leningen aan andere overheden of aankopen van overheidspapier door socialezekerheidsinstellingen" (m.a.w. de ESR-codes 8511/17, 8911/17, 9131 en 9631, 8571/8971/9400/9900).

3.1.3. Waardering van de deelnemingen van de GOB in de ABI's

De financiële deelnemingen die de GOB aanhoudt in de ABI's worden elk jaar geherwaardeerd. De waarde van die deelnemingen stemt overeen met het netto-actief van de ABI's eind N-1 en na bestemming van het resultaat N-1. Deze waarde moet dus overeenstemmen met de waarde van de netto-activa van de ABI's eind N vóór bestemming van het resultaat N, tenzij andere elementen van de netto-activa wijzigingen hebben ondergaan⁴.

Bij een eerste consolidatie is er in theorie geen verschil tussen de waarde van de deelneming en het aandeel van de groep in de netto-activa van de ABI. Vanaf het tweede consolidatiejaar moet de impact van de herwaardering van de deelnemingen van de GOB geëlimineerd worden, om het mogelijk te maken de resultatenrekeningen van de ABI's te integreren.

De referentiewaarde (historische waarde) van de geconsolideerde deelnemingen stemt overeen met hun waarde bij hun eerste consolidatie, tenzij de GOB zijn waarderingsregels ter zake heeft gewijzigd. Bij de eliminatie van de deelneming van de GOB in een ABI uit het netto-actief van die ABI en voor zover de waarderingsregels van de GOB ongewijzigd bleven, worden bijgevolg de eventuele door de GOB geboekte meer- of minwaarden en waardeverminderingen of terugnemingen van waardeverminderingen tegengeboekt.

⁴ Voorbeeld: een herwaarderingsmeerwaarde, een wijziging van de kapitaalsubsidies.

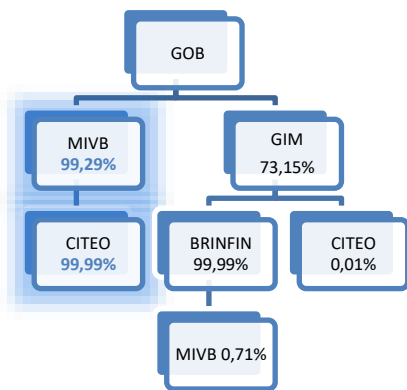
3.1.4. Berekening van het percentage van deelnemingen en deelnemingen van derden

Wegens het ontbreken van een kapitaalband tussen de GOB, IRISTEAM en Visit.brussels kan er geen belangenpercentage bepaald worden. Daarenboven is het deelnemingspercentage in de eigen rekening van de GOB eveneens gelijk aan nul (omdat er voor deze 2 ABI's geen deelneming is ingeschreven op het actief van de balans van de GOB). Het netto-actief van de verbonden instellingen wordt beschouwd als integraal deel uitmakend van de netto-activa van de verbonden instellingen. Er zijn geen belangen van derden in deze instellingen.

Het belangenpercentage van de GOB in de andere ABI's bedraagt 100%, met uitzondering van de deelnemingen in de MIVB, CITEO, de Haven, de BGHM, het WFBHG en BRUSOC. Het belangenpercentage stemt dus overeen met het deelnemingspercentage in de eigen rekening van de GOB.

MIVB & CITEO

Het belangenpercentage van het Gewest in de MIVB en in CITEO bedraagt respectievelijk 99,29% en 99,28% ($99,28\% = 99,29\% \times 99,99\%$). Het is berekend volgens onderstaand schema:



Het belangenpercentage van het Gewest in de MIVB stemt overeen met het deelnemingspercentage in de eigen rekening van de GOB.

Voor CITEO is er geen deelnemingspercentage ingeschreven in de eigen rekening van de GOB, omdat de GOB geen rechtstreekse deelneming aanhoudt in CITEO. De deelneming gebeurt onrechtstreeks via de MIVB. Bij deelnemingen wordt voor de berekening van het belangenpercentage immers rekening gehouden met de deelnemingen die rechtstreeks aangehouden worden in de ABI; de onrechtstreekse deelnemingen worden *enkel*

in aanmerking genomen als ze aangehouden worden via een andere geconsolideerde ABI (wat het geval is voor de MIVB).

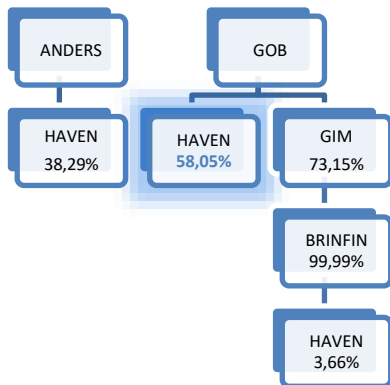
De deelneming van de GOB in de niet-geconsolideerde instellingen wordt immers in de balans opgenomen volgens het percentage netto-activa dat de GOB bezit in die instellingen. Als rekening gehouden zou worden met aandelen die onrechtstreeks aangehouden worden via niet-geconsolideerde instellingen, zou het aandeel in het netto-actief van de onrechtstreeks gecontroleerde ABI twee maal opgenomen zijn in de rekening van de gewestelijke entiteit: een maal via de deelneming van de GOB in de niet-geconsolideerde instelling en een tweede maal via het belangenpercentage.

Om het belangenpercentage van het Gewest in CITEO te bepalen, wordt het belangenpercentage van de GOB in de MIVB (99,29%) bijgevolg vermenigvuldigd met het aandeel dat de MIVB in CITEO bezit (99,99%). Er wordt geen rekening gehouden met het aandeel dat de GOB onrechtstreeks bezit in CITEO via de GIMB. Laatstgenoemde is geen geconsolideerde instelling en haar deelneming wordt in de balans van de GOB gewaardeerd op basis van het percentage van het geconsolideerde netto-actief van de GIMB dat in handen is van de GOB.

De belangen van derden in de MIVB en in CITEO, bedragen respectievelijk 0,71% en 0,72%.

De Haven

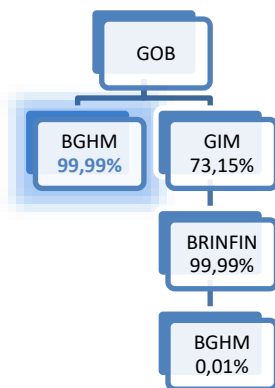
Het belangenpercentage van het Gewest in de Haven bedraagt 58,05%. Het is berekend volgens onderstaand schema:



De GIMB is niet opgenomen in de consolidatie en wordt bijgevolg beschouwd als een derde voor de berekening. De onrechtstreekse deelnemingen die de GOB via BRINFIN aanhoudt in de Haven mogen niet in aanmerking genomen worden.

De BGHM

Het belangenpercentage van het Gewest in de BGHM bedraagt 99,999%. Het is berekend volgens onderstaand schema:

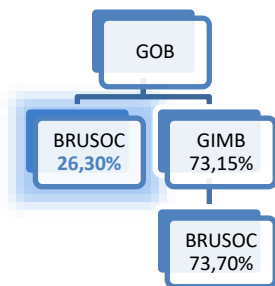


De GIMB is niet opgenomen in de consolidatie en wordt bijgevolg beschouwd als een derde voor de berekening. De onrechtstreekse deelnemingen die de GOB via BRINFIN aanhoudt in de Haven mogen niet in aanmerking genomen worden.

BRUSOC

Sinds 2019 is het belangenpercentage van het Gewest in BRUSOC niet langer gelijk aan nul. In 2019 heeft BRUSOC immers BRUPART opgeslorpt, waarin het Gewest 197 aandelen bezat op een totaal van 402. Bijgevolg bedraagt het belangenpercentage van het Gewest in BRUSOC voortaan 26,30%.

Aandeelhoudersstructuur BRUPART vóór overname door BRUSOC		
	205 aandelen op een totaal van	
GIMB	402	
	197 aandelen op een totaal van	
GOB	402	
Aandeelhoudersstructuur BRUSOC vóór fusie met BRUPART		
	347 aandelen op een totaal van	
GIMB	347	
Aandeelhoudersstructuur BRUSOC na fusie met BRUPART		
GIMB	552	73,70%
GOB	197	26,30%
	749	100,00%



Aangezien de GIMB niet is opgenomen in de consolidatie wordt deze entiteit beschouwd als een derde voor de berekening en kunnen de onrechtstreekse deelnemingen van de GOB in BRUSOC niet in aanmerking genomen worden.

Het WFBHG

Het belangenpercentage van het Gewest in het WFBHG is gelijk aan nul. Het fonds is immers in handen van de Gezinsbond, de Ligue des Familles en natuurlijke personen. Het geconsolideerde netto-actief en resultaat van het WFBHG worden dus volledig geherclassificeerd als derdenbelangen.

3.1.5. Eigen vermogen, belangen van derden en resultaat

Het geconsolideerde eigen vermogen omvat:

- 1) het netto-actief overeenkomstig de eigen rekening van de GOB, eventueel na herwerking (rubrieken 101, 108 en 120 tot 129 van het boekhoudplan);
- 2) de geconsolideerde reserves (rubriek 112 van het boekhoudplan);
- 3) de verbonden reserves (rubriek 114 van het boekhoudplan);

De **geconsolideerde reserves en de verbonden reserves** zijn reserves die tot stand komen bij het consolidatieproces en bij de bestemming van het resultaat: ze behoren de gewestelijke entiteit (de groep) toe.

Het netto-actief van de geconsolideerde instellingen wordt geëlimineerd ten aanzien van de deelneming die de GOB bezit in die instellingen en is dus niet opgenomen in het geconsolideerde eigen vermogen. Het netto-actief van de verbonden instellingen wordt daarentegen niet geëlimineerd, maar geherclassificeerd als verbonden reserves.

De "reserves" die ontstaan uit de consolidatie en die niet aan de groep maar aan derden toekomen, worden "**belangen van derden**" genoemd. Ze maken geen deel uit van het eigen vermogen.

3.2. SAMENVATTENDE REKENING VAN DE BEGROTINGSVERRICHTINGEN : BEGROTINGSBOEKHOUDING

De samenvattende rekening van de begrotingsverrichtingen (SRBV) is de som van de samenvattende rekeningen van de SRBV's van alle boekhoudkundige entiteiten. Overdrachten van inkomsten en kapitaal tussen boekhoudkundige entiteiten worden geëlimineerd. Vanaf 2015 is dit ook het geval voor de toekenningen en terugbetalingen van kredieten tussen boekhoudkundige entiteiten en de voor de eraan verbonden intresten (cf. punt 3.1.2).

De consolidatiemethode verschilt van deze die wordt toegepast voor de opstelling van de geconsolideerde balans en resultatenrekening: het is niet mogelijk om herwerkingen uit te voeren, en ook niet om deelnemingen van derden te onderscheiden zonder afbreuk te doen aan de samenvattende rekening van de begrotingsverrichtingen. Daarom wordt in overeenstemming met het consolidatiebesluit geen enkele herwerking of deelneming van derden opgenomen. Het totaal van de eliminaties van de resultatenrekening verschilt dus van het totaal van de SRBV. In de SRBV doet er zich ook een verschil voor tussen de totale eliminaties voor respectievelijk de uitgaven en de ontvangsten.

De belangrijkste oorzaak van dat verschil schuilt in het feit dat er geen herwerking plaatsvindt voor afgrenzings- of "cut-off"-verschillen.

Voorbeeld: de opbrengst van entiteit A en de last van entiteit B worden in de resultatenrekening geëlimineerd in 2018 (omdat de verrichting, die onjuist geboekt werd in 2018 door B, herwerkt kon worden in de algemene boekhouding), terwijl de ontvangst van entiteit A in de SRBV geëlimineerd wordt in 2018 en de uitgave van entiteit B in 2019.

Het boeken van een overdrachtsverrichting met een verkeerde economische code (bijvoorbeeld niet behorend tot de groepen 41/46/61/66) leidt niet tot verschillen wat betreft de totale eliminaties, aangezien dergelijke verrichting geëlimineerd wordt in de SRBV.

3.3. AFSTEMMING VAN ONDERLINGE VERRICHTINGEN IN DE ALGEMENE BOEKHOUDING EN DE BEGROTINGSBOEKHOUDING

Het doel bestaat erin de vorderingen en de schulden, de opbrengsten/ontvangsten en de kosten/uitgaven tussen entiteiten onderling met elkaar in verband te brengen en ze te laten overeenstemmen.

Wanneer afstemming niet mogelijk is wegens verschillen (bijvoorbeeld een cut-offprobleem), wordt een afstemmingsanalyse verricht om de oorzaak van de verschillen op te sporen. Op basis van dat werk vindt dan in voorkomend geval herwerking plaats in de algemene boekhouding vooraleer de verrichting geëlimineerd kan worden.

Wanneer afstemming mogelijk is zonder dat er een verschil blijkt (bijvoorbeeld: de schuld van de GOB = vordering van de ABI), blijft het analytisch werk beperkt tot het linken van 2 identieke bedragen. Er is in dat geval geen herwerking nodig in de algemene boekhouding, zodat de verrichting rechtstreeks geëlimineerd kan worden.

Voor verrichtingen tussen de GOB en een ABI gebeurt de afstemming door de Entiteit van de Gewestelijke Boekhouder (EGB), op basis van bij de ABI ingewonnen informatie en in actieve samenwerking met laatstgenoemde.

Voor de verrichtingen tussen ABI's betreft, werden laatstgenoemde verzocht om hun eigen rekeningen af te stemmen alvorens ze af te sluiten en om eventuele correcties rechtstreeks in hun eigen rekening aan te brengen. Zo blijven de herwerkingen in de geconsolideerde rekening beperkt. Er werd de ABI's gevraagd de afstemming van de onderlinge verrichtingen tussen ABI's te realiseren op basis van een door de EGB uitgewerkt model. Sommige ABI's hebben dit model niet ingevuld. Bijgevolg konden bepaalde onderlinge verrichtingen niet herwerkt, noch geëlimineerd worden.

3.3.1. Soorten verrichtingen

Onderlinge verrichtingen tussen boekhoudkundige entiteiten betreffen overdrachten van inkomsten en kapitaal, met andere woorden de groepen 41, 46, 61 en 66 van de economische classificatie. De economische code geeft dus aan of een verrichting al dan niet een overdracht betreft. Met ingang van het boekjaar 2015 moeten ook de

financiële activa en passiva afgestemd worden, evenals de betreffende intresten. Het gaat daarbij om de codes 8511/17, 8911/17, 9131, 9631, 2130, 2620, 8571, 8971, 9400 en 9900 van de economische classificatie (het consolidatiebesluit dient overeenkomstig aangepast te worden).

In de resultatenrekening van het GBP zijn de groepen 41, 46, 61 en 66 in theorie verbonden aan de rubrieken 679, 689, 769 en 789. De intresten vermeld onder de codes 2130 en 2620 horen bij de rubrieken 653 en 753.

In de balans worden de vorderingen en schulden in verband met verrichtingen die betrekking hebben op overdrachten van inkomsten of kapitaal afgestemd en vervolgens geëlimineerd. Voor de gewestelijke entiteit betreft dit de rubrieken 420, 424, 428, 460 en 468 van het GBP (genormaliseerd boekhoudplan). Als die rubrieken een nulsaldo vertonen, betekent dit ofwel dat zij niet konden worden afgestemd en herwerkt, ofwel dat zij geen betrekking hebben op overdrachten van inkomsten of kapitaal (voorbeeld: schulden en vorderingen in verband met gedetacheerd personeel). Wat de financiële activa en passiva betreft, wordt het langlopend gedeelte van de schuld aangerekend in rubriek 190 en het kortlopend gedeelte in rubriek 470. Voor vorderingen wordt het langlopend gedeelte aangerekend in rubriek 290 en kortlopend gedeelte in rubriek 430.

3.3.2. Drempel voor verwaarloosbaarheid

Sinds boekjaar 2015 is een drempel voor verwaarloosbaarheid bepaald, naar het voorbeeld van de methodes die onder meer het Rekenhof gebruikt.

Bij het verrichten van een audit worden gewoonlijk verschillende drempels berekend:

- De **materialiteitsdrempel** (of betekenisdrempel) is begrepen tussen 0,5% en 2% van de ontvangsten of uitgaven. Wanneer een fout wordt vastgesteld die de materialiteitsdrempel overschrijdt, wordt een voorbehoud geformuleerd.
- De **plandrempel** ligt tussen 60% en 75% van de materialiteitsdrempel. Er wordt gekozen voor een lage drempel van 60% als de entiteit beschouwd wordt als "risicovol" en voor een hogere drempel (die evenwel niet boven 75% mag liggen) in het tegenovergestelde geval. Deze drempel maakt het mogelijk na te gaan welke rekeningen geanalyseerd moeten worden: rekeningen waarvoor de totale absolute waarde van de verrichtingen boven de plandrempel uitkomt, worden geanalyseerd.
- De **drempel voor verwaarloosbaarheid** ligt tussen 2% en 5% van de materialiteitsdrempel. Voor verrichtingen beneden die drempel kan afgezien worden van analyse.


De drempel voor verwaarloosbaarheid die bij de consolidatie wordt gebruikt, is volgens die criteria bepaald. Omwille van het voorzorgsprincipe hanteren wij evenwel de laagste percentages.

Voor de consolidatie 2019 bedraagt de drempel voor verwaarloosbaarheid 1.099

Materialiteitsdrempel	
geconsolideerde uitgaven aangepaste begroting 2019	10.988.220
toegepast %	0,50%
=	54.941

Plandrempel	
materialiteitsdrempel	54.941
toegepast %	60,00%
=	32.965

Drempel voor verwaarloosbaarheid	
materialiteitsdrempel	54.941
toegepast %	2,00%
=	1.099



1.099

3.3.3. Mogelijke gevallen

Vier gevallen kunnen zich voordoen:

- perfecte afstemming;
- afstemming die een herwerking vergt;
- gedeeltelijke afstemming;
- afstemming onmogelijk.

3.3.4. Afstemming van verrichtingen tussen de GOB en een ABI

1. **Onderlinge verrichtingen die overeenstemmen** worden geëlimineerd in de algemene en in de begrotingsboekhouding.
2. **Als de onderlinge verrichtingen niet overeenstemmen**, worden ze herwerkt in de algemene boekhouding. In de begrotingsboekhouding is evenwel geen enkele herwerking mogelijk, wat tot gevolg heeft dat het geëlimineerde bedrag in de algemene en in de begrotingsboekhouding verschillend is.
3. Als er geen herwerking mogelijk is in de boekhouding maar de begrotingsverrichtingen van de entiteiten wel afstembaar zijn, worden ze geëlimineerd in de begrotingsboekhouding (nieuwigheid sinds 2017).
4. Wanneer **onderlinge verrichtingen gedeeltelijk afstembaar zijn**, wordt het hoogste afgestemde bedrag geëlimineerd, zowel in de algemene als in de begrotingsboekhouding (en in dat geval is er geen verschil mogelijk tussen de algemene en de begrotingsboekhouding).
5. **Als de afstemming onmogelijk is**, vindt er geen eliminatie plaats.

3.3.5. Afstemming van verrichtingen tussen 2 ABI's

Voor de fasen 1, 3, 4 en 5: er wordt dezelfde werkwijze gevolgd als voor de afstemmingen tussen de GOB en een ABI.

Het verschil doet zich voor bij punt 2, met name:

Voor onderlinge verrichtingen waarvan het totaalbedrag onder de drempel voor verwaarloosbaarheid ligt, kan afgezien worden van herwerking.

Als onderlinge verrichtingen **niet overeenstemmen**, worden ze in de algemene boekhouding bijgevolg enkel herwerkt indien ze de belangrijkheidsdrempel overstijgen. In de begrotingsboekhouding is geen enkele herwerking mogelijk, wat tot gevolg heeft dat het geëlimineerde bedrag in de algemene en in de begrotingsboekhouding verschillend is.

3.3.6. Principes

Onderlinge verrichtingen die verkeerd geclassificeerd zouden zijn in de begrotingsboekhouding, worden toch geëlimineerd als ze overeenstemmen met overdrachtsverrichtingen.

Overeenkomstig het principe dat wordt uitgelegd in de consolidatiehandleiding, namelijk **dat de boekingsmethode van de GOB als norm beschouwd dient te worden wanneer het niet zeker is welke boekingsregel toegepast moet worden**, preciseren we dat verrichtingen die als een overdracht gelden bij de GOB maar niet bij de betrokken ABI, beschouwd worden als een af te stemmen overdracht. Verrichtingen die geen overdracht uitmaken bij de GOB maar wel in de betrokken ABI, worden niet als een overdracht beschouwd en worden dus niet geëlimineerd.

Verrichtingen die bij de ene ABI als een overdracht beschouwd worden maar bij een andere niet, worden niet afgestemd.

3.4. NIET IN BALANS OPGENOMEN RECHTEN EN VERPLICHTINGEN

Ingeval er rekeningen van niet in de balans opgenomen rechten en verplichtingen opgesteld zijn, worden die opgeteld. Onderlinge verrichtingen worden in voorkomend geval herwerkt en vervolgens geëlimineerd.

Tot het boekjaar 2015 was er slechts één onderlinge verrichting, die betrekking had op de gewaarborgde schuld. Vanaf 2016 vindt eliminatie plaats van de eventuele bedragen die zijn geboekt als rechten voor de ABI en als verplichtingen voor de GOB ingeval de GOB de enige aandeelhouder van de ABI is en bijgevolg hoofdelijk borg staat voor de schulden van de ABI.

Wanneer de bijlage van de uitvoeringsrekening van de begroting van een ABI een eindbedrag aan uitstaande verbintenissen te zien geeft dat niet gelijk is aan nul, wordt dit bedrag ook ingeschreven op de rekening van de niet in de balans opgenomen rechten en verbintenissen.

3.5. CONSOLIDATIESOFTWARE LUCANET

De GOB heeft een boekhoudkundige toepassing, LucaNet, aangeschaft waarmee de consolidatie van de jaarrekening verricht kan worden. Bij de eerste consolidatie, werden enkel de balans en de resultatenrekening geconsolideerd met voornoemde software. De consolidatie van de niet in de balans opgenomen rekeningen gebeurde met behulp van Excel.

Vanaf het boekjaar 2013 wordt de volledige jaarrekening geconsolideerd met behulp van LucaNet. Het principe van de regelmatigheid van de boekhouding wat betreft de registratie van de boekingen wordt voortaan ten volle nageleefd.

3.6. INZAMELING VAN DE BOEKHOUDKUNDIGE EN BEGROTINGSINFORMATIE (CONSOLIDATIEBUNDEL)

Artikel 5 van het consolidatiebesluit luidt als volgt: "De consolidatie gebeurt op basis van niet-gecertificeerde rekeningen als opgemaakt conform artikel 60 en artikel 90, § 1 en 2, van de ordonnantie."

Dit betekent dat de gegevens vervat in de consolidatiebundel moeten overeenstemmen met de gegevens van de door de Regering goedgekeurde rekening. De goedkeuring van de rekening moet plaatsvinden vóór 31 mei van het jaar na dat waarop de rekening betrekking heeft. De rekening kan dan onverwijld overgemaakt worden aan het Rekenhof, dat ze certificeert tegen 30 augustus.

Van 4 ABI's⁵ werden de algemene rekeningen ten laatste op 31 mei 2020 door de Regering goedgekeurd. De andere algemene rekeningen werden door de Regering goedgekeurd tussen 4 juni en 9 juli 2020.

Wij hebben ons ervan vergewist dat de gegevens vervat in de consolidatiebundel identiek zijn aan die goedgekeurd door de Regering.

3.6.1. Balans en resultatenrekening

Wij hebben ons ervan vergewist dat de netto-activa als meegedeeld door de ABI's in de consolidatiebundel overstemde met die goedgekeurd door de Regering.

We hebben er ook voor gezorgd dat de rubrieken van het GBP (op 3 posities) van de door de regering goedgekeurde rekeningen overeenstemmen met de rubrieken die zijn opgenomen in de consolidatiesoftware (LucaNet) bij de import van de brongegevens (de brongegevens zijn de gegevens die zijn goedgekeurd door de regering voor de verrichtingen in verband met de consolidatie - de gegevens na de consolidatieverrichtingen zijn de definitieve geconsolideerde gegevens). Niettemin benadrukken we het volgende:

- Deze controle kon niet plaatsvinden voor het ESRBHG, de BGHM en het Herfinancieringsfonds van de Gemeentelijke Thesaurieën omdat deze ABI's hun rekening niet in het GBP-formaat lieten goedkeuren.
- De BWF heeft de dotatie die het ontving van de GOB verdeeld over de rubrieken 769 (64.685 euro) en 789 (947.777 euro) van het GBP in de door de regering goedgekeurde rekening. In LucaNet is de dotatie volledig opgenomen in de rubriek 769 (1.012.462 euro) in de brongegevens, en werd vervolgens geëlimineerd bij de consolidatieverrichtingen. Aangezien het eindresultaat nul is, werden de brongegevens niet verder herwerkt.
- VISIT.BRUSSELS houdt haar boekhouding bij in het SAP REGIONAAL-platform. De overeenstemming tussen de rubrieken van het GBP en de algemene rekeningen is erin vastgelegd voor alle ABI's van het platform. De rekening 4112000000 "terug te vorderen btw" is er correct gelinkt aan de rubriek 423 van het GBP.

⁵ BPB, BPV, BIM en VISIT.BRUSSELS

VISIT.BRUSSELS heeft evenwel in zijn algemene rekening een "lijn overgeslagen" en heeft het saldo van de rekening (391.713 euro) bij vergissing ingeschreven in rubriek 422 van het GBP.

- In zijn model van de resultatenrekening heeft INNOVIRIS geen onderscheid gemaakt tussen rubriek 6170 en 6179. Het heeft het saldo van rubriek 6179 (3.399.054 euro) volledig opgenomen in 617.
- Bij de bestemming van zijn resultaat heeft BRUGEL de rubriek 699 van het GBP correct gebruikt, zij het in de lijn "dotaties aan bestemde eigen middelen" in plaats van de lijn "verhoging van de netto activa".

3.6.2. SRBV en URB

De SRBV en de URB van de ABI's worden doorgaans opgemaakt door de cel consolidatie van de Entiteit van de Gewestelijke Boekhouder (EGB) op basis van de gegevens die de ABI's invoeren in BRUBUDGET. Bij onze controles m.b.t. de uitvoeringsgegevens van de SRBV en de URB werden echter verschillen vastgesteld tussen de gegevens afkomstig uit BruBudget en die vervat in een regering goedgekeurde rekening⁶. Daarom zijn wij afgeweken van BruBudget en hebben wij de door de regering goedgekeurde uitvoeringsgegevens gebruikt.

De SRBV en de URB van de GOB worden niet opgemaakt door de cel consolidatie van de EGB op basis van BRUBUDGET. Ze worden opgemaakt door de directie Boekhouding van de GOB met behulp van SAP, waaraan BRUBUDGET gekoppeld is.

3.6.3. Bijlage van de URB

Elke ABI vult een model van bijlage van de URB in en maakt het over aan de cel consolidatie van de EGB. Het eindbedrag van de uitstaande verbintenissen dat daarin vermeld is, stemt wel degelijk overeen met het eindbedrag aan verbintenissen als goedgekeurd door de Regering, behalve voor:

3.6.4. Rekening van de niet in de balans opgenomen rechten en verplichtingen

De goedgekeurde gegevens in de rekening van de niet in de balans opgenomen rechten en verplichtingen verschillen soms echter van de gegevens die aan de EGB bezorgd werden met het oog op de consolidatie. Dit is meer bepaald het geval bij:

- BRUSOC;
- het WFBHG;
- het BHP.

In die gevallen werden de ter consolidatie ontvangen gegevens gecorrigeerd via een boeking in de consolidatiesoftware om ze in overeenstemming te brengen met de door de regering goedgekeurde cijfers. Dit gebeurde dus volledig transparant en op basis van een boekhoudingsdocument.

⁶ BPB

4. WIJZIGING VAN WAARDERINGSREGELS

4.1. WIJZIGING VAN DE MAPPING

In 2019 vonden wijzigingen in de mapping plaats voor de instellingen en rekeningen die in onderstaande tabel vermeld staan.

Deze wijzigingen betreffen zowel de door de regering goedgekeurde eigen rekening van de instelling als de geconsolideerde rekening. Voor de BGHM kon de mapping echter niet geverifieerd worden, omdat deze instelling haar rekening niet heeft laten goedkeuren in GBP-formaat.

Rubriek	Accountlabel	Saldo 2018 in LucaNet	Saldo 2018 volgens algemene rekening 2018 goedgekeurd op 12/09/19 en algemene rekening 2019	≠		Toelichtingen
224	. Juridisch niet te onderscheiden terreinen en gebouwen	1.214	0	-1.214	-1.214	GOB : in 2019 PCN 224 i.p.v.265
265	. Infrastructuur van het openbaar vervoer (infrastructuur-werken van metro's, premetro's, tramlijnen en andere vervoersnetten waarvan de boekhoudkundige entiteit eigenaar is)	3.792.325	3.793.539	1.214	1.214	GOB : in 2019 PCN 224 i.p.v.265
210	. Gebouwen in aanbouw	224.426	224.274	-152	-152	GAN : in 2019 PCN 210 i.p.v.215
213	. Installaties voor exploitatie in uitvoering	0	605	605	605	BIM : in 2019 217 i.p.v de 213
215	. Kosten aan eigen onroerende goederen voor aanpassings- en herinrichtingswerken in uitvoering	103	255	152	152	GAN : in 2019 PCN 210 i.p.v.215
217	. Niet relevante vaste activa en te ontvangen factuur	605	0	-605	-605	BIM : in 2019 217 i.p.v de 213
284	. Budgettaire voorschotten op meer dan één jaar toegestaan aan niet aan het ARS onderworpen derden	67.299	985.831	918.531	918.531	BGHM : in 2019 284 i.p.v.287
287	. Andere leningen en vorderingen dan voormelde op meer dan één jaar verschuldigd door niet aan het ARS onderworpen derden	1.561.504	642.973	-918.531	-918.531	BGHM : in 2019 284 i.p.v.287
403	. Budgettaire voorschotten op ten hoogste één jaar aan niet aan het ARS onderworpen derden	0	36.040	36.040	36.040	BGHM : in 2019 PCN 408 i.p.v.403
404	. Thesaurievoorschotten aan niet aan het ARS onderworpen derden	61.642	0	-61.642	-61.642	BGHM : in 2019 PCN 404 i.p.v.408
408	. Andere vorderingen op ten hoogste één jaar op niet aan het ARS onderworpen derden (met uitsluiting van bankrekeningen op zicht en op ten hoogste één jaar)	238.234	268.935	30.700	-36.040 61.642 <u>5.099</u> 30.700	BGHM : in 2019 PCN 408 i.p.v.403 BGHM : in 2019 PCN 404 i.p.v.408 GAN : in 2019 PCN 420 i.p.v.408
420	. Ingevolge de levering van goederen en diensten ontstane vorderingen op ten hoogste één jaar op aan het ARS onderworpen derden van dezelfde Institutionele Groep	21.845	16.747	-5.099	-5.099	GAN : in 2019 PCN 420 i.p.v.408
Totaal actief		5.969.198	5.969.198	0		
601	. Aankopen van hulpstoffen voor bewerking (min directe ristorno's)	55.560	55.704	145	145	GOB : in 2019 PCN 616 i.p.v.601
602	. Aankopen van diensten, werken en studies van derden voor bewerking	3.268	9.319	6.051	5.263 <u>788</u> 6.051	BGHM : in 2019 PCN 603 i.p.v.602 BGHM : in 2019 PCN 609 i.p.v.602
603	. Aankopen van handelsgoederen bestemd voor doorverkoop (min directe ristorno's)	7.868	2.604	-5.263	-5.263	BGHM : in 2019 PCN 603 i.p.v.602
609 (±)	. Voorraadwijzigingen van handelsgoederen bestemd voor doorverkoop	-5.277	-6.065	-788	-788	BGHM : in 2019 PCN 609 i.p.v.602

Rubriek	Accountlabel	Saldo 2018 in LucaNet	Saldo 2018 volgens algemene rekening 2018 goedgekeurd op 12/09/19 en algemene rekening 2019	≠	Toelichtingen	
610	. Erelonen, vergoedingen voor geleverde diensten en terugbetaling van loonkosten (verschuldigd aan andere derden dan personeelsleden en ermee gelijkgestelde personen)	135.617	135.596	-21	-27 7 -21	MIVB : in 2019 PCN 610 i.p.v.623 BGHM : in 2019 PCN 613 i.p.v.610
611	. Terugbetalingen van individuele en collectieve onkosten, compensatoire onkostenvergoedingen en allerhande beheerskosten (niet elders vermeld) verschuldigd aan om het even welke derde	36.314	36.899	585	-27 -21 - 57 30 929 <u>-268</u> 585	BGHM : in 2019 611 i.p.v.624 MIVB : in 2019 611 i.p.v.624 MIVB : in 2019 611 i.p.v.624 BGHM : in 2019 PCN 622 i.p.v.611 MIVB : in 2019 PCN 622 i.p.v.611 GOB : in 2019 PCN 611 i.p.v.613
612	. Courante kosten voor lokalen (met uitzondering van energiekosten) (met uitsluiting van interne fictieve huurgelden, te boeken in geval de entiteit een analytische boekhouding voert)	125.598	125.544	-55	-55	MIVB : in 2019 PCN 612 i.p.v.658
613	. Courante kantoorkosten en financiële administratieve kosten	50.546	50.606	60	-202 -7 <u>268</u> 60	BGHM : in 2019 PCN 613 i.p.v.615 BGHM : in 2019 PCN 613 i.p.v.610 GOB : in 2019 PCN 611 i.p.v.613
615	. Specifieke courante kosten voor informatica- en telematicabeheer	57.268	57.470	202	202	BGHM : in 2019 PCN 613 i.p.v.615
616	. Specifieke courante werkingskosten voor het ander materieel dan kantoormaterieel of informatica- en telematicamaterieel	68.578	67.826	-752	57 -145 <u>-665</u> -752	MIVB : in 2019 PCN 619 i.p.v.616 GOB : in 2019 PCN 616 i.p.v.601 MIVB : in 2019 616 i.p.v.624
621	. Salarissen, weddes en andere geldelijke bezoldigingen van het personeel en van daarmee gelijkgestelde personen	931.047	932.190	1.143	1.143	GOB : in 2019 PCN 622 i.p.v.621
622	. Bezoldigingen in natura van het personeel	60.184	58.083	-2.101	-1143 -30 <u>-929</u> -2.101	GOB : in 2019 PCN 622 i.p.v.621 BGHM : in 2019 PCN 622 i.p.v.611 MIVB : in 2019 PCN 622 i.p.v.611
623	. Aan Instellingen van Sociale Zekerheid te storten effectieve sociale werkgeversbijdragen	215.922	215.941	19	27 -9 19	MIVB : in 2019 PCN 610 i.p.v.623 BRUGEL : en 2019 PCN 624 i.p. 623

Rubriek	Accountlabel	Saldo 2018 in LucaNet	Saldo 2018 volgens algemene rekening 2018 goedgekeurd op 12/09/19 en algemene rekening 2019	≠	Toelichtingen	
624	. Aan andere entiteiten dan Instellingen van Sociale Zekerheid verschuldigde effectieve sociale werkgeversbijdragen	38.764	39.543	779	27 665 21 57 <u>9</u> 770	BGHM : in 2019 PCN 611 i.p.v.624 MIVB : in 2019 PCN 616 i.p.v.624 MIVB : in 2019 PCN 611 i.p.v.624 MIVB : in 2019 PCN 611 i.p.v.624 BRUGEL : en 2019 PCN 624 i.p. 623
641	. Aan producenten voorwaardelijk toegekende exploitatiesubsidies	85.321	77.208	-8.112	-8.112	GOB : in 2019 PCN 641 i.p.v.644
644	. Directe subsidies aan de producenten voor de dekking van loonkosten	0	8.112	8.112	8.112	GOB : in 2019 PCN 641 i.p.v.644
619	. Onroerende voorheffingen en allerhande taksen	56.315	63.028	6.713	6.770 <u>- 57</u> 6.713	MIVB : in 2019 PCN 619 i.p.v.734 MIVB : in 2019 PCN 619 i.p.v.616
651	. Gelopen interesten op gelijkaardige leningen van oorspronkelijk op ten hoogste één jaar	2.839	0	-2.839	-2.839	BGHM : in 2019 PCN 651 i.p.v.654
654	. Gelopen interesten op borgtochten, consignaties en andere deposito's en allerhande gelopen of verschuldigde courante financiële kosten ten opzichte van niet aan het ARS onderworpen derden	7.630	10.469	2.839	2.839	BGHM : in 2019 PCN 651 i.p.v.654
658	. Huurprijzen van terreinen en erfpachtvergoedingen voor terreinen	80	135	55	55	MIVB : in 2019 PCN 612 i.p.v.658
Totaal kosten		1.933.442	1.940.212	6.770		
710	. Forfaitaire en getarifeerde rechten en retributies die de tegenhanger vormen van geleverde diensten	321.003	260.296	-60.707	-60.652 <u>-358</u> <u>303</u> 60.707	MIVB : in 2019 PCN 710 i.p.v.761 MIVB : in 2019 PCN 710 i.p.v.726 BGHM : in 2019 PCN 719 i.p.v.710
717	. Verlenen van niet-forfaitaire of niet-getarifeerde diensten (andere dan verhuringen)	96.811	97.055	244	244	GAN : in 2019 PCN 727 i.p.v.717
719	. Verhuringen van gebouwen, meubilair en materieel (met uitsluiting van interne fictieve huurgelden, te boeken in geval de entiteit een analytische boekhouding voert)	22.967	22.663	-303	-303	BGHM : in 2019 PCN 719 i.p.v.710
726	. Taksen op exploitatie	39.665	40.023	358	358	MIVB : in 2019 PCN 710 i.p.v.726
727	. Administratieve taksen (die niet de prijs uitmaken van een specifieke dienst)	22.483	22.238	-244	-244	GAN : in 2019 PCN 727 i.p.v.717
734	. Onroerende Voorheffing (OV)	24.516	31.286	6.770	6.770	MIVB : in 2019 PCN 619 i.p.v.734

Rubriek	Accountlabel	Saldo 2018 in LucaNet	Saldo 2018 volgens algemene rekening 2018 goedgekeurd op 12/09/19 en algemene rekening 2019	≠	Toelichtingen	
761	. Inkomensoverdrachten (andere dan belastingen en sociale bijdragen) afkomstig van Gezinnen en IZW's ten dienste van de Gezinnen	2.685	63.337	60.652	60.652	MIVB : in 2019 PCN 710 i.p.v.761
Totaal opbrengsten		530.129	536.899	6.770		

4.2. VERANDERING VAN BOEKHOUDPROGRAMMA

Met ingang van het boekjaar 2019 zijn het GAN en de BGHM toetreden tot het gewestelijke SAP-platform, waarin ze hun boekhouding voeren.

5. SAMENVATTING VAN DE BALANS, DE RESULTATENREKENING EN DE SRBV

5.1. BALANS

ACTIEF	2019	2018
VASTE ACTIVA	10.148.198	12.684.939
Oprichtingskosten - Immateriële vaste activa	91.194	80.531
Materiële vaste activa	9.077.064	11.658.382
Financiële vaste activa	979.940	946.026
VLOTTENDE ACTIVA	4.845.233	4.431.629
Vorderingen op meer dan een jaar	2.882.488	2.751.694
Voorraden	223.485	175.520
Vorderingen op ten hoogste een jaar	1.237.592	1.191.508
Geldbeleggingen en liquide middelen	288.609	245.445
Regularisatierekeningen	213.059	67.462
TOTAAL	14.993.431	17.116.568

PASSIEF	2019	2018
EIGEN VERMOGEN	6.055.296	9.435.001
Netto-actief	11.214.772	11.193.872
Gereserveerde Eigen Fondsen (uit te splitsen volgens hun aard)	732.184	88.379
Geconsolideerde reserves	-5.892.210	-1.848.097
Gecombineerde reserves	549	848
BELANGEN VAN DERDEN	508.733	511.531
VOORZIENINGEN VOOR TOEKOMSTIGE KOSTEN	275.537	297.809
SCHULDEN	8.153.867	6.872.226
Schulden op meer dan een jaar	5.047.010	3.825.434
Schulden op ten hoogste een jaar	1.492.452	1.402.827
Financiële leningen op ten hoogste een jaar	1.367.594	1.428.987
Regularisatierekeningen	246.810	214.978
TOTAAL	14.993.431	17.116.568

5.2. RESULTATENREKENING

KOSTEN	2019	2018
COURANTE KOSTEN	8.189.921	4.892.502
PRODUCTIE- EN EXPLOITATIEKOSTEN	5.594.346	2.465.400
Aanwending van consumptiegoederen en diensten van derden voor bewerking of doorverkoop	52.904	49.832
Andere aanwendingen van verbruiksgoederen en van diensten van derden	615.542	516.974
Directe en indirecte bezoldigingen van het personeel en van daarmee gelijkgestelde personen	1.365.379	1.253.928
Economische afschrijvingen op oprichtingskosten, op immateriële vaste activa en op materiële vaste activa	3.560.521	644.666
ECONOMISCHE SUBSIDIES AAN DE PRODUCTIE	110.643	85.584
BELASTINGEN EN TAKSEN TEN LASTE VAN DE BOEKHOUDKUNDIGE ENTITEIT	50.768	64.146
INTERESTEN EN ANDERE COURANTE FINANCIËLE LASTEN – HUURPRIJZEN VOOR TERREINEN	214.629	174.817
SOCIALE PRESTATIES	45.301	29.270
ANDERE INKOMENSOVERDRACHTEN DAN SOCIALE PRESTATIES	2.174.235	2.073.286
KAPITAALKOSTEN	425.558	408.599
VERMOGENSHEFFINGEN	0	480
ANDERE KAPITAALOVERDRACHTEN	344.845	324.852
KAPITAALVERLIEZEN	80.712	83.267
DOTATIES EN BESTEMMING	929.992	269.363
DOTATIES AAN DE EIGEN GERESERVEERDE FONDSEN	643.805	26.844
DOTATIES AAN DE VOORZIENINGEN VOOR RISICO'S EN TOEKOMSTIGE KOSTEN	-11.034	3.365
VERHOOGING VAN HET NETTO-ACTIEF	297.221	239.154
TOTAAL	9.545.471	5.570.464
OPBRENGSTEN	2019	2018
COURANTE OPBRENGSTEN	4.300.213	4.257.153
PRODUCTIE- EN EXPLOITATIEOPBRENGSTEN	593.395	496.842
Verkopen van door de entiteit vervaardigde goederen en van handelsgoederen verworven met het oog op hun doorverkoop – "tweedehands" verkopen en bijkomstige verkopen – Zelf geproduceerde vaste activa	97.667	68.761
Gefactureerde prestaties van diensten	495.729	428.081
BELASTINGEN OP DE PRODUCTIE EN DE INVOER	876.431	856.973
COURANTE BELASTINGEN OP INKOMEN EN OP VERMOGEN	1.631.406	1.704.943
EFFECTIEVE EN TOEGEREKENDE SOCIALE BIJDRAGEN	435	407
TE ONTVANGEN EN ANDERE COURANTE FINANCIËLE INKOMSTEN – TE ONTVANGEN HUURPRIJZEN VOOR TERREINEN EN MINERALE RESERVES	62.927	82.077
ANDERE INKOMENSOVERDRACHTEN DAN BELASTINGEN EN SOCIALE BEDRAGEN	1.135.618	1.115.911
KAPITAALOPBRENGSTEN	814.674	729.185
VERMOGENSHEFFINGEN	454.793	575.212
ANDERE KAPITAALOVERDRACHTEN	79.907	69.050
KAPITAALWINSTEN	279.973	84.922
TERUGNEMINGEN EN BESTEMMING	4.430.584	584.126
TERUGNEMINGEN AAN DE EIGEN GERESERVEERDE FONDSEN	0	25.181
TERUGNEMINGEN AAN DE VOORZIENINGEN VOOR RISICO'S EN TOEKOMSTIGE KOSTEN	9.722	125
VERMINDERING VAN HET NETTO-ACTIEF	4.420.862	558.820
	9.545.471	5.570.464

5.3. RECHTEN EN VERPLICHTINGEN BUITEN BALANS

	2019	2018
RECHTEN EN VERPLICHTINGEN TEN GUNSTE VAN DE BOEKHOUDKUNDIGE ENTITEIT	6.380.200	5.045.351
030 Door derden gestelde zekerheden tot waarborg van aangegane leningen of schulden van de boekhoudkundige entiteit	1.453.995	1.491.602
031 Door derden gestelde zekerheden tot waarborg van verbintenissen van de boekhoudkundige entiteit, andere dan aangegane leningen of schulden	323.079	249.271
040 Derden die de interestlast dienen te dragen van door de boekhoudkundige entiteit aangegane leningen of schulden	2.575	3.158
042 Derden die door de boekhoudkundige entiteit aangegane verplichtingen, andere dan leningen en schulden, dienen te dragen	52.771	60.688
050 Debiteuren van toegekende subsidies terugbetaalbaar bij vervulling van een ontbindende voorwaarde	67.991	64.091
052 Debiteuren van toegekende subsidies terugbetaalbaar onder opschortende voorwaarde		
056 Debiteuren van onder opschortende voorwaarde toegekende subsidies		92
060 Ruiloperaties van interesten - Te ontvangen interesten	41.048	
091 Rechten toegekend onder opschortende voorwaarde aan de boekhoudkundige entiteit, andere dan in verband met subsidies	84.609	88.299
093 Anders ten gunste	4.354.133	3.088.150
RECHTEN EN VERPLICHTINGEN TEN LASTE VAN DE BOEKHOUDKUNDIGE ENTITEIT	10.730.744	11.723.874
010 Leningen of schulden aangegaan door derden, gewaarborgd door zekerheden gesteld door de boekhoudkundige entiteit	1.009.108	1.878.447
011 Verbintenissen van derden, andere dan aangegane leningen of schulden, gewaarborgd door zekerheden gesteld door de boekhoudkundige entiteit	587.076	531.228
022 Verplichtingen (buiten balans) van derden waarvan de (eventuele) last dient gedragen door de boekhoudkundige entiteit	758	684
055 Voorwaardelijke verplichtingen tegenover derden uit hoofde van subsidies ontvangen van deze derden onder opschortende voorwaarde		
061 Ruiloperaties van interesten - Te betalen interesten	1.853.484	1.866.233
070 Openstaande rustpensioenen	661.870	671.002
077 Andere risico's en kosten die nog geen aanleiding hebben gegeven tot een vastgesteld recht of tot het aanleggen van een voorziening		
080 Uitstaande budgettaire vastleggingen op niet-verdeelde uitgaven	5.815	-11.911
081 Uitstaande budgettaire vastleggingen op consumptieve bestedingen	386.005	340.832
082 Uitstaande budgettaire vastleggingen op interesten en aanverwanten	29.654	1.932
083 Uitstaande budgettaire vastleggingen op exploitatietoelagen en inkomensoverdrachten aan Bedrijven, Gezinnen en de Rest van de Wereld	151.896	155.955
084 Uitstaande budgettaire vastleggingen op inkomensoverdrachten binnen de sector Overheid	226.592	322.096
085 Uitstaande budgettaire vastleggingen op kapitaaloverdrachten aan Bedrijven, Gezinnen en de Rest van de Wereld	1.371.996	1.345.565
086 Uitstaande budgettaire vastleggingen op kapitaaloverdrachten binnen de sector Overheid	1.925.736	2.350.624
087 Uitstaande budgettaire vastleggingen op investeringen	1.600.492	1.787.101
088 Uitstaande budgettaire vastleggingen op kredietverleningen en participaties	555.718	393.116
089 Uitstaande budgettaire vastleggingen inzake aflossingen van de schulden	71.655	308
092 Verplichtingen onder opschortende voorwaarde van de boekhoudkundige entiteit, andere dan in verband met subsidies	292.767	90.481
093 Anders ten laste	123	182

5.4. SRBV

	Totaal voor eliminaties		Eliminaties		Totaal na eliminaties	
	2019	2018	2019	2018	2019	2018
Uitgaven	-9.719.804	-9.093.326	2.594.877	2.503.585	-7.124.927	-6.589.741
0. NIET-VERDEELDE UITGAVEN	-7.521	-70.777	4.052	2.828	-3.468	-67.949
1. LOPENDE UITGAVEN VOOR GOEDEREN EN DIENSTEN	-2.060.517	-1.868.056	90	5	-2.060.427	-1.868.051
2. RENTEN EN INKOMSTEN UIT EIGENDOM	-153.448	-156.519	2.482	2.527	-150.965	-153.992
3. INKOMENOVERDRACHTEN AAN ANDERE SECTOREN	-934.707	-873.891	16	11	-934.691	-873.880
4. INKOMENOVERDRACHTEN BINNEN DE OVERHEIDSSECTOR	-3.226.395	-3.103.325	1.902.008	1.872.599	-1.324.388	-1.230.725
5. KAPITAALOVERDRACHTEN AAN ANDERE SECTOREN	-201.672	-170.904			-201.672	-170.904
6. KAPITAALOVERDRACHTEN BINNEN DE OVERHEIDSSECTOR	-713.095	-601.803	549.464	444.307	-163.631	-157.495
7. INVESTERINGEN	-845.340	-738.009			-845.340	-738.009
8. KREDIETVERLENINGEN EN DEELNEMINGEN; ANDERE FINANCIËLE PRODUCTEN	-691.431	-684.233	109.023	155.869	-582.408	-528.364
9. OVERHEIDSSCHULD	-885.680	-825.810	27.742	25.439	-857.938	-800.371
Ontvangsten	9.645.020	8.867.962	-2.593.919	-2.502.820	7.051.101	6.365.142
0. NIET-VERDEELDE ONTVANGSTEN	16.722	32.196	-2.828	-2.925	13.894	29.271
1. LOPENDE ONTVANGSTEN VAN GOEDEREN EN DIENSTEN	542.084	516.839	-40	-23.913	542.044	492.926
2. RENTEN EN INKOMSTEN UIT EIGENDOM	89.318	83.692	-2.482	-2.516	86.835	81.176
3. INKOMENOVERDRACHTEN VAN ANDERE SECTOREN	1.916.029	1.860.995	-881	-459	1.915.148	1.860.536
4. INKOMENOVERDRACHTEN BINNEN DE OVERHEIDSSECTOR	3.609.726	3.593.084	-1.956.538	-1.892.167	1.653.187	1.700.917
5. KAPITAALOVERDRACHTEN VAN ANDERE SECTOREN	468.262	585.683			468.262	585.683
6. KAPITAALOVERDRACHTEN BINNEN DE OVERHEIDSSECTOR	605.974	470.488	-494.384	-399.533	111.590	70.955
7. DESINVESTERINGEN	54.388	64.401			54.388	64.401
8. KREDIETAFLOSSINGEN EN VEREFFENINGEN VAN DEELNEMINGEN; ANDERE FINANCIËLE PRODUCTEN	438.271	405.283	-27.742	-25.439	410.528	379.844
9. OVERHEIDSSCHULD	1.904.246	1.255.301	-109.023	-155.869	1.795.223	1.099.432
Begrotingsresultaat	-74.784	-225.365	958	765	-73.826	-224.599

Variatie op totaal voor eliminaties		Variatie op totaal na eliminaties	
€	%	€	%
-626.478	6,89%	-535.186	8,12%
63.256	-89%	64.481	-95%
-192.461	10%	-192.376	10%
3.071	-2%	3.027	-2%
-60.816	7%	-60.811	7%
-123.070	4%	-93.663	8%
-30.768	18%	-30.768	18%
-111.292	18%	-6.136	4%
-107.331	15%	-107.331	15%
-7.198	1%	-54.044	10%
-59.870	7%	-57.567	7%
777.058	8,76%	685.959	10,78%
-15.474	-48%	-15.377	-53%
25.245	5%	49.118	10%
5.626	7%	5.659	7%
55.034	3%	54.612	3%
16.642	0%	-47.730	-3%
-117.421	-20%	-117.421	-20%
135.486	29%	40.635	57%
-10.013	-16%	-10.013	-16%
32.988	8%	30.684	8%
648.945	52%	695.791	63%
150.581	-67%	150.773	-67%

6. STAAT VAN HET EIGEN VERMOGEN EN DE BELANGEN VAN DERDEN

Voorafgaande opmerkingen:

- "HW" staat voor "herwerking";
- "interco" is de afkorting die wordt gebruikt voor een "intercompany"-verrichting, zoals bijvoorbeeld de uitgave die GOB boekt wanneer de dienst een subsidie verleent aan een ABI; bij die ABI wordt dan een ontvangst geboekt;
- "cut-off" betekent "boekhoudkundige afgrenzing".

6.1. EIGEN VERMOGEN

6.1.1. Afstemming van het netto-actief van de GOB met het geconsolideerde netto-actief van de groep

NETTO-ACTIEF GECONSOLIDEERDE REKENING	2019
NETTO-ACTIEF EIGENE REKENING VAN DE GOB NA BESTEMMING	5.693.835
HERWERKINGEN	6.253.121
Herwerking van door de GOB aangehouden participaties in ABI's om ze weer te geven op basis van hun referentiewaarde bij opneming in de consolidatieperimeter of hun nieuwe referentiewaarde in geval van wijziging van de waarderingsregel.	-1.332.879
Herclassificatie van de negatieve statutaire cumulatieve resultaten in positieve geconsolideerde reserves in het netto-actief (nulimpact)	1.821.995
Desaffectatie resultaat	5.764.006
NETTO-ACTIEF GECONSOLIDEERDE REKENING VAN DE GOB NA BESTEMMING	11.946.956
NETTO-ACTIEF GECONSOLIDEERDE REKENING (zonder GR en VR)	11.946.956

6.1.2. Geconsolideerde reserves

6.1.2.1. Wijzigingen tussen 2018 & 2019

GECONSOLIDEERDE RESERVES (GR)	2019	2018
BEGINSALDO GR	-1.848.097	-1.590.913
Beginsaldo GR: resultaat	-2.216.126	-1.891.742
Beginsaldo GR: eigen vermogen	368.029	300.829
WIJZIGINGEN	-4.044.113	-257.184
resultaat groep: tekort	-4.420.274	-556.720
resultaat groep: overschot	289.934	232.335
geconsolideerde reserves: resultaat	-4.130.340	-324.384
desaffectatie van het statutair resultaat	12	
herwerking van de "interco's"	1.380	4.640
herwerking deelnemingen	0	0
eliminatie eigen vermogen	82.905	87.314
overboeking	1.930	-24.755
statutair resultaat N-1 reeds opgenomen in het netto-actief van de GOB of in de GR van het eigen vermogen van bepaalde ABI's		
geconsolideerde reserves: eigen vermogen	86.227	67.200
EINDSALDO	-5.892.210	-1.848.097
Eindsaldo GR: resultaat	-6.346.466	-2.216.126
Eindsaldo GR: eigen vermogen	454.256	368.029

De sterke afname van de geconsolideerde reserves uit resultaat kan verklaard worden door het aanzienlijke verlies bij de GOB in 2019 (4,402 miljard euro).

6.1.2.2. Uitsplitsing van het saldo op 31.12.2019

STAAT VAN DE GR VAN HET EIGEN VERMOGEN EIND 2019		2019
ACTIRIS	wijziging van het eigen vermogen tussen 2014 & 2015 (annulering meerwaarde op terreinen en aanleggen van een beschikbare reserve "terreinen")	-19.932
ACTIRIS	wijziging van het eigen vermogen tussen 2015 & 2016 (reserve imo T-Brussels, herwaardering deelnemingen)	4.568
ACTIRIS	herwerking "interco's" 2016	14
ACTIRIS	herwaardering deelneming 2017	25
ACTIRIS	herwaardering deelneming 2018	-50
BAOB	kapitaalsubsidies 2018	100
BAOB	kapitaalsubsidies 2019	-5
GAN	wijziging van kapitaalsubsidies sinds 2012	3.655
GAN	herwaardering deelneming sinds 2012	6.967
GAN	herwerking "interco's" 2017	0
GAN	herwerking "interco's" 2018	1
GPA	herwerking dotatie FCCB eerste consolidatie: FCCB 2013 vereffend in 2014	-4
GPA	wijziging van het eigen vermogen tussen 2016 & 2017	-317
BPV	eliminatie an het eigen vermogen (eerste consolidatie) : gemelde verlies	40.197
BPV	manuele overboeking resultatenrekening: geconsolideerde winst 2018	-24.936
BPV	herwerking van dgratis transfers in 2017	2.762
BRUGEL	wijziging netto-actief 2012 na afsluiting	0
BRUSOC	wijzigingen van vóór 2019 die als belangen van derden (BD) geboekt waren, maar die naar aanleiding van de fusie met BRUPART geconsolideerde reserves (GR) worden.	3.791
BRUSOC	kapitaalwijziging onderschreven naar aanleiding van de fusie met BRUPART in 2019	279
BRUSOC	herwaardering deelneming 2019	23
BRUSOC	overige wijzigingen van het nettoactief in 2019 (wettelijke reserve en overgedragen verlies)	17
BRUSOC	wijziging van kapitaalsubsidies 2019	5.196
CIBG	herwaardering deelnemingen 2016	8
CIBG	herwaardering deelneming 2017	178
CIBG	herwaardering deelneming 2018	206
CIBG	herwaardering deelneming 2019	415
CITEO	resultaat 2012 - consolidatieverschil van 2012	-1.519
BWF	herwerking "interco's" bij de eerste consolidatie	1.206
BWF	negatief netto-actief bij de eerste consolidatie: op nul gebracht	-447
BWF	herwerking "interco's" 2014 : correctie 2013	0
BGHGT	herwerking "interco's" 2014 : terugbetaling van niet-gebruikte subsidie	320
BGHGT	herwerking "interco's" 2016 : transit	1.653
BIM	herwerking "interco's" bij de eerste consolidatie	-243
BIM	herwaardering deelneming 2018	250
BIM	herwaardering deelneming 2019	-231
INNOVIRIS	herwerking "interco's" 2014 : correctie invoerfout FCCB 2013	0
HAVEN	herwerking "interco's" : aandeel van derden in de geconsolideerde reserves	215
HAVEN	wijziging van kapitaalsubsidies sinds 2014 en herwaardering deelneming	144.877
HAVEN	herwerking dotatie FCCB eerste consolidatie: FCCB 2015 vereffend in 2016	-84
HAVEN	manuele overboeking resultatenrekening: statutair resultaat 2015	-488
HAVEN	annulering van herwerking FEDER 2016	-430
HAVEN	wijziging van kapitaalsubsidies en herwaardering van vaste activa 2018	6.316
HAVEN	herwaardering van deelneming in BP1	0
HAVEN	wijziging van kapitaalsubsidies en herwaardering van vaste activa 2019 + overgedragen winst	-2.398
HAVEN	manuele overboeking resultatenrekening: statutair resultaat 2018	2.077
DBDMH	desaffectatie van het statutair resultaat 2019	12
BGHM	herwerking "interco's" bij de eerste consolidatie : aandeel van derden in de geconsolideerde reserves	0
BGHM	Eliminatie netto-actief 2017 : GR op wijziging van kapitaalsubsidies sinds 2014	4.476
BGHM	herwerking dotatie FCCB eerste consolidatie: FCCB 2015 vereffend in 2016	-296
BGHM	wijziging van kapitaalsubsidies in 2018	-4.291
BGHM	wijziging van kapitaalsubsidies in 2019	-2.147
MIVB	herwerking "interco's" bij de eerste consolidatie	-588
MIVB	herwerking kapitaalsubsidies van vóór 2012	811.957
MIVB	herwerking "interco's" 2014: FCCB 2013 correctie	2
MIVB	herwerking "interco's" 2014: annulering van vroegere herwerkingen m.b.t. 150400	-250
MIVB	herwerking "interco's" 2014: annulering van vroegere herwerkingen m.b.t. 489966	-1.706
MIVB	herwerking "interco's" 2014: annulering van vroegere herwerkingen m.b.t. 489969	-1.203
MIVB	herwerking "interco's" 2014: annulering van vroegere herwerkingen m.b.t. F9925	-5.428
MIVB	manuele overboeking resultatenrekening: statutair resultaat 2013 en 2016	-1.084
MIVB	eliminatie eigen vermogen 2018	0
MIVB	eliminatie eigen vermogen 2019	-521.577
MIVB	herwaardering deelneming 2018	0
MIVB	herwaardering deelneming 2019	0
GOB	herwerking deelneming van de GOB in het BAOB bij de eerste consolidatie	2.148
GOB	annulering voorziening geschil EHA (met het BAOB)	-1
Eindsaldo GR eigen vermogen		454.256

6.1.3. Verbonden reserves

6.1.3.1. Wijzigingen tussen 2018 & 2019

VERBONDEN RESERVES (VR)	2019	2018
BEGINSALDO VR	848	4.228
Beginsaldo VR: resultaat	-317	2.146
Beginsaldo VR: eigen vermogen	1.164	2.082
WIJZIGINGEN	-298	-3.381
resultaat van verbonden instellingen: tekort (VISIT.BRUSSELS)	-252	-418
resultaat van verbonden instellingen: tekort (BAO & ATRIUM)	0	-2.044
resultaat van verbonden instellingen: overschot	0	0
Verbonden reserves: resultaat	-252	-2.463
herwerking "interco's"	1.280	0
eliminatie eigen vermogen (VISIT.BRUSSELS)	-46	-16
deconsolidatie (BAO & ATRIUM)		
Verbonden reserves: eigen vermogen	-46	-918
EINDSALDO	550	848
Eindsaldo VR: resultaat	-568	-317
Eindsaldo VR: eigen vermogen	1.118	1.164

6.1.3.2. Uitsplitsing van het saldo op 31.12.2019

STAAT VAN DE VR VAN HET EIGEN VERMOGEN EIND 2019		2019
VISIT	Eliminatie netto-actief 2016: netto-actief 2016 vóór bestemming (722.728,53€) van het verlies (van -259.591,36€) + kapitaalsubsidies van 78.779,83€	802
VISIT	wijziging van het eigen vermogen tussen 2016 en 2017	378
VISIT	wijziging van kapitaalsubsidies 2018	-16
VISIT	wijziging van kapitaalsubsidies 2019	-47
Eindsaldo VR eigen vermogen		1.118

6.2. BELANGEN VAN DERDEN

6.2.1.1. Wijzigingen tussen 2018 & 2019

BELANGEN VAN DERDEN (BD)	2019	2018
BEGINSALDO	511.531	515.374
Beginsaldo BD: resultaat	22.538	17.402
Beginsaldo BD: eigen vermogen	488.993	497.972
WIJZIGINGEN	-2.798	-3.843
resultaat derden: verlies	-337	-1.682
resultaat derden: overschot	7.287	6.819
belangen van derden: resultaat	6.951	5.136
herwerking "interco's"	0	0
eliminatie eigen vermogen overboeking	-5.399	-8.979
belangen van derden: eigen vermogen	-9.749	-8.979
EINDSALDO	508.733	511.531
Eindsaldo BD: resultaat	29.489	22.538
Eindsaldo GR: eigen vermogen	479.244	488.993

6.2.1.2. Uitsplitsing van het saldo op 31.12.2019

STAAT VAN DE BD IN HET EIGEN VERMOGEN EIND 2019		2019
BRUSOC	netto-actief 2015 na bestemming	10.656
BRUSOC	desaffectatie resultaat 2015	128
BRUSOC	herwaarderung deelneminge sinds 2015	265
BRUSOC	wijziging van kapitaalsubsidies sinds 2016	3.424
BRUSOC	wijzigingen van vóór 2019 die als belangen van derden (BD) geboekt waren, maar die naar aanleiding van de fusie met BRUPART geconsolideerde reserves (GR) worden.	-3.791
BRUSOC	kapitaalwijziging onderschreven naar aanleiding van de fusie met BRUPART in 2019	782
BRUSOC	herwaarderung deelneminge 2019	65
BRUSOC	overige wijzigingen van het nettoactief in 2019 (wettelijke reserve en overgedragen verlies)	46
BRUSOC	wijziging van kapitaalsubsidies in 2019	14.562
CITEO	DB in de participatie van de MIVB in CITEO	562
WFBHG	netto-actief 2015 na bestemming	381.780
WFBHG	desaffectatie resultaat 2015	-1.234
WFBHG	herwerking dotatie FCCB eerste consolidatie: FCCB 2015 vereffend in 2016	-279
WFBHG	wijziging van kapitaalsubsidies 2016 tot 2018	-51.891
WFBHG	wijziging anders	0
WFBHG	Overgedragen resultaat 2018	5.852
WFBHG	manuele overboeking resultatenrekening: statutair resultaat 2018	-5.852
WFBHG	wijziging van kapitaalsubsidies 2018/2019	-21.743
HAVEN	wijziging van kapitaalsubsidies sinds 2014 en herwaarderung deelneminge	131.514
HAVEN	manuele overboeking resultatenrekening: statutair resultaat 2015 en 2016	-353
HAVEN	Eliminatie netto-actief : aandeel van derden in de geconsolideerde reserves	-215
HAVEN	wijziging van kapitaalsubsidies en meerwaarde terreinen	4.565
HAVEN	wijziging van netto-actief 2018/2019	-1.469
HAVEN	wijziging van kapitaalsubsidies 2018/2019	-264
HAVEN	manuele overboeking resultatenrekening: statutair resultaat 2018	1.501
BGHM	wijziging van kapitaalsubsidies + aandeel van derden in netto-actief sinds 2015	4
BGHM	herwerking "interco's" bij de eerste consolidatie : aandeel van derden in de geconsolideerde reserves	0
BGHM	wijziging van kapitaalsubsidies 2018/2019	0
MIVB	manuele overboeking resultatenrekening: statutair resultaat 2013	-2
MIVB	DB in de GR van de MIVB	5.700
MIVB	DB in het netto-actief van de MIVB	4.933
MIVB	DB in het netto-actief van CITEO	-565
MIVB	eliminatie eigen vermogen 2019	560
Eindsaldo DB in eigen vermogen		479.244

6.3. GECUMULEERD RESULTAAT

Geconsolideerd overschot (+) en tekort (-)

	Gecumuleerd resultaat algemene rekening 2018
2012	-381.181
2013	-317.860
2014	-447.539
2015	-102.546
2016	-311.029
2017	-314.082
2018	-319.666
sub-totaal	-2.193.904
2019	-4.123.641
totaal	-6.317.545
groep	-6.347.034
derden	29.489

Het gecumuleerde resultaat van de groep is een tekort van 6.347.034. In de balans is dit bedrag terug te vinden door optelling van de geconsolideerde reserves, rubriek resultaat, en de verbonden reserves, rubriek resultaat. Het gecumuleerde resultaat van derden is een overschot van 29.489. In de balans is dit bedrag terug te vinden in de belangen van derden, rubriek resultaat.

Het verlies van de groep is hoofdzakelijk een gevolg van het aanzienlijke verlies van de GOB in 2019 (4,402 miljard euro).

7. AFSTEMMING VAN ONDERLINGE VERRICHTINGEN

7.1. VERANTWOORDING VAN DE « INTERCOMPANY »-SALDI IN DE BALANS

Toelichting/boekhoudplan	198	290	420	424 ¹	428 ²	460	462	468
niet afgestemd	371	1.763	2.245	0	0	2.342	0	53
geen overdracht	0	0	507	0	0	2.876	0	0
naar niet-geconsolideerde ABI	0	0	0	0	0	0	0	16.575
gemengd	0	0	6.889	0	0	12.563	0	0
Kapitaalsubsidie Ecopolis: herwerkingen behouden sinds 2013	0	0	1.239	0	0	0		
gedetacheerd personeel	0	0	-40	0	0	0	0	0
onroerende voorheffingen MIVB - niet afgestemd	0	0	0	0	0	0	1.432	0
SALDO	371	1.763	10.839	0	0	17.781	1.432	16.628

¹ Het saldo van de voorschotten aan de handelsattachés werd overgeboekt naar rubriek 403 van het boekhoudplan als gevolg van een opmerking van het Rekenhof in zijn controleverslag over de geconsolideerde rekening 2013.

² Het gaat om de rekeningen voor vorderingen en schulden op transitrekeningen. Voor elke ABI opent de GOB een specifieke bankrekening, "transitrekening" genaamd. Deze rekening is specifiek bestemd voor het uitbetalen van de subsidies die de Brusselse Hoofdstedelijke Regering toekent aan de betrokken ABI. Op het einde van het jaar wordt het saldo van deze rekeningen geherclassificeerd als schuld op de rekening van de GBO (rubriek 468) en moet in de boekhouding van de ABI een vordering ingeschreven worden als tegenboeking (rubriek 428). In de geconsolideerde rekening worden de vordering en de schuld geëlimineerd.

7.2. VERANTWOORDING VAN DE « INTERCOMPANY »-SALDI EN DE VERSCHILLEN TUSSEN DE RESULTATENREKENING EN DE SRBV

KOSTEN & UITGAVEN				
Verklaring van het saldo	Boekhoudplan	ESR-CODE	Vershil	Verklaring van het verschil tussen het saldo van de rubriek van het boekhoudplan en het saldo van de economische code
	679	84140/84160/84170		
GOB/ABI: niet afgestemd + geen overdracht + niet-geconsolideerde ABI's	116.889	62.245	54.644	EL begroting > EL boekhouding (€ 54.899K): BGHM niet afstembaar in de alg. boekhouding (OVM) + Verrichting relevant voor de boekhouding maar niet voor de begroting + Verrichting geboekt op een andere economische code dan 41
CIBG/IRISTEAM: geen overdracht	25.982	0	25.982	Verrichtingen aangerekend op een andere economische code (1221)
ACTIRIS/ACTIRIS: geen eliminatie	2.526	3.293		
ACTIRIS/GOB/ABI: niet afgestemd	624	0	-143	Verrichting relevant voor de boekhouding maar niet voor de begroting + Verrichtingen aangerekend op een economische code 41 maar ingedeeld in een andere rubriek van het GBP (geen interco) + EL enkel in de boekhouding als gevolg van de terugboeking van de herwerking 2018 (GOB) + EL enkel in de begroting na herwerking 2019 (GOB).
ACTIRIS/GOB: terugbetaling niet afgestemd omdat ze geen verband hield met de GOB	751	0	751	Verrichtingen aangerekend op een andere economische code (3910)
BGHFGT: overboeking naar reserve	17	0	17	Verrichting zonder begrotingsweerslag
BPV: verrichting met niet-geconsolideerde ABI	442	442	0	n.v.t.
DBDMH: verrichting met niet-geconsolideerde ABI	346	0	346	Verrichtingen aangerekend op een andere economische code (0310)
BPV/BGHM: niet-afgestemde overdracht	2.376	0	2.376	EL enkel in de begroting omdat de kosten bij BPV afgestemd worden met een schuldenrekening bij de BGHM.
IWOIB/BAOB: niet afgestemd	16	0	16	Verrichtingen aangerekend op een andere economische code (3300)
IWOIB/IRISTEAM: geen overdracht	0	306	-306	Ingedeeld in een andere GBP-rubriek
VISIT/MIVB: geen overdracht	0	192	-192	Ingedeeld in een andere GBP-rubriek
BHP/CIBG: niet afgestemd	0	136	-136	Ingedeeld in een andere GBP-rubriek
BIM: niet afgestemd + niet-geconsolideerde ABI's	0	160	-160	BA-saldo verschillend van saldo algemene rekening (€ 60K) + ingedeeld in een andere GBP-rubriek (€ 100K)
GAN: verrichting met niet-geconsolideerde ABI	230	230	0	n.v.t.
CIBG: niet afgestemd	-8	0	-8	Verrichting zonder begrotingsweerslag
BRUSOC: niet afgestemd	26	0	26	Verrichtingen aangerekend op een andere economische code (0810)
ABI: VOORSCHOT AAN DE BEHEERDERS VAN VOORSCHOTTEN	156	0	156	Verrichtingen aangerekend op andere economische code (1211)
GOB: het gaat niet om overdrachten maar om interne verrichtingen - het boekhoudplan bevat geen meer adequate rubriek.	1.502	0	1.502	Verrichtingen aangerekend op andere economische code (1211)
	151.875	67.003		
Verklaring van het saldo	Boekhoudplan	ESR-CODE	Vershil	Verklaring van het verschil tussen het saldo van de rubriek van het boekhoudplan en het saldo van de economische code
	689	86141/86161/86171/86172		
GOB/ABI: niet afgestemd	93.445	9.263	84.182	Eliminatie enkel in begroting
GOB: S13.12 maar niet geconsolideerd (KANAL, NEO en SCREEN.BRUSSELS FUND)	17.643	26.018	-8.375	Betreft € 8.375K die geannuleerd worden in de algemene boekhouding maar niet in de begroting (NEO)
BPV/CIBG: niet afgestemd	164	164	0	n.v.t.
BPV: S13.12 maar niet geconsolideerd	80	80	0	n.v.t.
	111.333	35.526		

OPBRENGSTEN & ONTVANGSTEN				
Verklaring van het saldo	Boekhoudplan	ESR-CODE	Vershil	Verklaring van het verschil tussen het saldo van de rubriek van het boekhoudplan en het saldo van de economische code
	769	94610/94640/94149/94169		
ABI/ACTIRIS: niet afgestemd	93	1.963	-1.871	€ 1.752.885,25 BA-saldo verschillend van saldo algemene rekening 7430351400 (GAN) € 137.987,88 BA-saldo verschillend van saldo algemene rekening 7400910000 & 7400920000 (BAOB) € -20.226,40 zonder begrotingsweerslag (BIM) € -1,35 zonder begrotingsweerslag (MIVB)
IRISTEAM/CIBG: geen overdracht	25.968	0	25.968	Verrichtingen aangerekend op een andere economische code (1620)
ACTIRIS/GOB: niet afgestemd wegens geen verband met de GOB (economische code 4924).	156	0	156	Verrichtingen aangerekend op een andere economische code (4924)
GAN/GOB: niet afgestemd	108	108	0	n.v.t.
WFBHG/BIM: niet afgestemd	160	0	160	Verrichting geboekt op een andere economische code dan 46
BAOB/GOB: niet afgestemd	20	15	5	Verrichting zonder begrotingsweerslag (€ 4.921,77)
BAOB/ABI: niet afgestemd	659	135	524	Verrichting zonder begrotingsweerslag (€ 523.775,64)
GAN/BIM: niet afgestemd	55	55	0	n.v.t.
BRUSOC/GOB: niet afgestemd	50	0	50	Verrichting geboekt op een andere economische code dan 46
HAVEN/GOB: niet afgestemd	-100	0	-100	Saldo BA verschillend van saldo algemene rekening (€ -216.492,03) Verrichting geboekt op een andere economische code dan 46 (€ 116.796,17)
MIVB: afronding	0	0	0	Saldo BA verschillend van saldo algemene rekening
CIBG/BHP: niet afgestemd	0	52	-52	Ingedeeld in een andere GBP-rubriek (716)
BGHFGT: niet afgestemd (gecrediteerd voor afname van de reserves)	1	0	1	Verrichting zonder begrotingsweerslag
BGHM/GOB: niet afgestemd	639	733	-94	Verrichting geboekt op rekeningen 48xxx
BPV/GOB: afronding	0	0	0	n.v.t.
MIVB: gedetacheerd personeel	9.848	0	9.848	Verrichtingen aangerekend op een andere economische code (1620)
DBDMH: gedetacheerd personeel	75	0	75	Verrichtingen aangerekend op een andere economische code (1620)
BPV: gedetacheerd personeel	101	0	101	Verrichtingen aangerekend op een andere economische code (1620)
BIM: gedetacheerd personeel	4.263	0	4.263	Verrichting geboekt op een andere economische code dan 46
GOB: niet afgestemd (BAOB) + niet-geconsolideerde ABI	21	21	0	n.v.t.
GOB: geen interco	240	0	240	Economische code 1219
	42.358	3.083		
Verklaring van het saldo	Boekhoudplan	ESR-CODE	Vershil	Verklaring van het verschil tussen het saldo van de rubriek van het boekhoudplan en het saldo van de economische code
	789	96611/96641		
VISIT: afschrijving kapitaalsubsidie van de Stad Brussel (niet afgestemd)	47	0	47	Afschrijving kapitaalsubsidies (zonder begrotingsweerslag)
BRUSOC: geleden verliezen op dossiers (waardeverminderingen geboekt tijdens het boekjaar)	650	0	650	Verrichting zonder begrotingsweerslag
WFBHG: afschrijving kapitaalsubsidies + een niet in de begroting opgenomen overdracht om de subsidies van 2015 en 2016 te regulariseren	23.158	0	23.158	Afschrijving kapitaalsubsidies (zonder begrotingsweerslag) en een niet in de begroting opgenomen overdracht
GAN: zuivering van de kapitaalsubsidierekeningen naar aanleiding van een opmerking van het Rekenhof	917	0	917	Verrichting zonder begrotingsweerslag
WFBHG: niet afgestemd	367	0	367	Verrichting zonder begrotingsweerslag
MIVB: afschrijving kapitaalsubsidies	28.184	0	28.184	Afschrijving kapitaalsubsidies (zonder begrotingsweerslag)
BGHM: afschrijving kapitaalsubsidies	3.091	0	3.091	Afschrijving kapitaalsubsidies (zonder begrotingsweerslag)
HAVEN: niet afgestemd	3.087	0	3.087	Terugnemingen van afschrijvingen op door het Gewest gefinancierde vaste activa (zonder begrotingsweerslag)
MIVB: niet afgestemd (meer bepaald F9925)	0	8.298	-8.298	Ingedeeld in een andere GBP-rubriek (717) (€ 8.297.110) + BA-saldo verschillend van saldo algemene rekening (€ 1.000)
	59.502	8.298		

CODE 2				
Verklaring van het saldo	Boekhoudplan	ESR-CODE	Vershil	Verklaring van het verschil tussen het saldo van de rubriek van het boekhoudplan en het saldo van de economische code
	653/655	82130		
BGHM: financiële kosten	0	0	0	n.v.t.
	0	0		
Verklaring van het saldo	Boekhoudplan	ESR-CODE	Vershil	Verklaring van het verschil tussen het saldo van de rubriek van het boekhoudplan en het saldo van de economische code
	751/753/755	92620		
BGHFGT: niet-afstemming (intrest op leningen toegekend door het Gemeentefonds)	0	16.006	-16.006	Geboekt in rubriek 754 van het GBP
	0	16.006		

CODE 9				
Verklaring van het saldo	Boekhoudplan	ESR-CODE	Vershil	Verklaring van het verschil tussen het saldo van de rubriek van het boekhoudplan en het saldo van de economische code
	470	89130		
BGHM: niet af te stemmen	0	0	0	EL in de boekhouding maar niet in de begroting
	0	0		



7.3. VERBAND TUSSEN DE ELIMINATIES IN DE RESULTATENREKENING EN IN DE SRBV

Het totaal van de eliminaties voor de kosten en de opbrengsten is identiek omdat de algemene boekhouding herwerkt wordt. Het totaal van de eliminaties voor de uitgaven en de ontvangsten is niet identiek omdat de SRBV niet herwerkt wordt. Het verschil bedraagt 958 en wordt hieronder toegelicht.

ELIMINATIES	
uitgaven	2.594.877
ontvangsten	2.593.919
verschil	958
kosten	2.317.464
opbrengsten	2.317.464
verschil	0
eliminaties kosten < eliminaties uitgaven	-277.413
eliminaties opbrengsten < eliminaties ontvangsten	-276.455
verschil	-958
TOELICHTING	
Eliminatie ontvangsten (O) < eliminatie uitgaven (U):	
O BAOB < U GOB: Deze € 185K zullen tot uiting komen in de begroting 2020 van het BAOB.	-185
U ACTIRIS < O GOB: € 226K EL in de begroting 2019 bij de GOB maar EL in de begroting 2018 bij ACTIRIS En € 38K in 2019 bij ACTIRIS maar in 2020 bij de GOB	188
O ACTIRIS < U GOB: EL in de begroting 2019 bij de GOB maar in 2018 bij ACTIRIS	-60
O CIBG < U GOB: EL in de begroting 2019 bij de GOB maar aangerekend op de begroting 2018 bij het CIBG	-2
O WFBHG < U GOB: GOB = dotatie 2018 vereffend in 2019 en WFBHG = dotatie 2019 vereffend in 2020	-126
O GAN < U GOB: Bij het GAN zijn deze € 109K niet opgenomen in de begrotingsboekhouding.	-110
U BIM < O GOB: EL in de begroting 2019 bij de GOB maar in 2018 bij het BIM	1
O VISIT < U GOB: EL in de begroting 2019 bij de GOB maar in 2018 bij VISIT	-664
	-958
verschil verklaard	0



8. VERVREEMDINGSVERSLAG

Artikel 61 van de OOBBC bepaalt dat de bijlage bij de jaarrekening een verslag over de eventuele tijdens het haar uitgevoerde verkopen of andere vervreemdingen van roerende en onroerende goederen bevat.

In 2019 hebben 12 entiteiten een dergelijk verslag opgesteld:

- BAOB
- ACTIRIS
- GAN
- BRUGEL
- CIBG
- WFBHG
- BGHGT
- BIM
- DE HAVEN
- DBDMH
- MIVB
- GOB

Op te merken valt dat ACTIRIS en het BGHGT dit verslag niet bij hun algemene rekening gevoegd hebben die ze op 25 juni 2020 hebben laten goedkeuren door de Regering.

Gelet op het volume van deze verslagen worden ze bij deze algemene rekening gevoegd (bijlage 1). De bedragen zijn uitgedrukt in euro.



UITVOERINGSREKENING VAN DE
BEGROTING

2019





INHOUDSTAFEL

Uitvoeringsrekening van de begroting: Ontvangsten	91
Uitvoeringsrekening van de begroting: Uitgaven.....	100

UITVOERINGSREKENING VAN DE BEGROTING: ONTVANGSTEN

BOEKHOUDKUNDIGE ENTITEIT	NUMMER		OPDRACHT	PROGRAMMA	Begroting	Vastgestelde rechten	%ge realisatie
	n°M	n°P					
BAOB	01	001	Algemene financiering	Financiering door het Brussels Hoofdstedelijk Gewest	33.786	33.786	100%
BAOB	01	002	Algemene financiering	Financiering door Actiris	840	932	111%
BAOB	01	003	Algemene financiering	Ondersteuning van het algemeen beleid	334	112	34%
TOTAAL 01					34.960	34.830	100%
BAOB	02	001	Specifieke financiering	Eigen opbrengsten	321	331	103%
BAOB	02	002	Specifieke financiering	Anderere financiering door het Brussels Hoofdstedelijk Gewest	78	15	20%
BAOB	02	003	Specifieke financiering	Europese financiering	2.380	1.250	53%
BAOB	02	004	Specifieke financiering	Financiering door andere Brusselse gewestelijk overheidsinstellingen	675	589	87%
BAOB	02	005	Specifieke financiering	Financiering door andere openbare entiteiten	176	240	136%
TOTAAL 02					3.630	2.426	67%
TOTAAL BAOB					38.590	37.256	97%
ACTIRIS	01	001	Algemene financiering	Financiering door het MBHG	116.344	116.344	100%
TOTAAL 01					116.344	116.344	100%
ACTIRIS	02	001	Specifieke financiering	Financiering door het MBHG	564.991	561.682	99%
ACTIRIS	02	002	Specifieke financiering	Financiering door de federale overheid	5.982	5.975	100%
ACTIRIS	02	003	Specifieke financiering	Financiering door de Europese Unie	12.655	4.521	36%
ACTIRIS	02	004	Specifieke financiering	Diversen	27.027	28.138	104%
ACTIRIS	02	006	Specifieke financiering	Verkoop van onroerende goederen	0	1.635	-
TOTAAL 02					610.655	601.951	99%
TOTAAL ACTIRIS					726.999	718.295	99%
GAN	01	001	Algemene financiering van het GAN	Bijdrage van het Brussels Hoofdstedelijk Gewest voor de specifieke financiering van het Brussels Agentschap voor Netheid	136.652	136.652	100%
TOTAAL 01					136.652	136.652	100%
GAN	02	001	Specifieke financiering van het GAN	Bijdrage van het Brussels Hoofdstedelijk Gewest voor de specifieke financiering van het Brussels Agentschap voor Netheid	4.553	3.344	73%
GAN	02	002	Specifieke financiering van het GAN	Financiering door de regionale Instellingen van openbaar nut	6.740	9.361	139%
GAN	02	004	Specifieke financiering van het GAN	Eigen financiering	71.581	73.592	103%
TOTAAL 02					82.874	86.297	104%
GAN	03	001	Ontvangsten voor rekening van derden	Ontvangsten voor rekening van derden	500	0	0%
TOTAAL 03					500	0	0%
TOTAAL GAN					220.026	222.949	101%

BOEKHOUDKUNDIGE ENTITEIT	NUMMER		OPDRACHT	PROGRAMMA	Begroting	Vastgestelde rechten	%ge realisatie
	n°M	n°P					
BHP	01	001	Algemene financiering van het Brussels Hoofdstedelijk Parkeeragentschap	Financiering door het MBHG	19.081	19.045	100%
TOTAAL 01					19.081	19.045	100%
BHP	02	001	Specifieke financiering	Eigen ontvangsten	0	55	-
BHP	02	002	Specifieke financiering	Financiering komende van de plaatselijke besturen	3.200	3.981	124%
BHP	02	003	Specifieke financiering	Financiering komende van de privé sector	31.783	30.201	95%
TOTAAL 02					34.983	34.236	98%
TOTAAL BHP					54.064	53.282	99%
BPB	01	001	Algemene financiering van de BPB	Financiering door de GOB	26.419	25.986	98%
BPB	01	002	Algemene financiering van de BPB	Andere financiering	0	155	-
TOTAAL 01					26.419	26.141	99%
BPB	02	001	Specifieke financiering van de BPB	Eigen financiering	0	121	-
BPB	02	002	Specifieke financiering van de BPB	Financiering door de Europese Unie	0	137	-
TOTAAL 02					0	258	-
TOTAAL BPB					26.419	26.399	100%
BPV	01	001	Algemene financiering	Dotaties vanwege de GOB	129.082	129.082	100%
BPV	01	002	Algemene financiering	Dotaties vanwege de federale overheid	79	79	100%
BPV	01	003	Algemene financiering	Eigen ontvangsten	10	12	119%
TOTAAL 01					129.171	129.173	100%
TOTAAL BPV					129.171	129.173	100%
BRUGEL	01	001	Algemene financiering	Algemene werkingsdotatie	3.675	3.675	100%
BRUGEL	01	003	Algemene financiering	Ontvangst afkomstig van de afhouding op het dubbel vakantiegeld	0	11	-
TOTAAL 01					3.675	3.686	100%
BRUGEL	02	001	Specifieke financiering	Tussenkost vanwege de GOB betreffende de opdracht voor de regulering van de watersector	946	946	100%
BRUGEL	02	002	Specifieke financiering	Tussenkost vanwege de GOB betreffende het Financieel Coördinatiecentrum voor het Brussels Hoofdstedelijk Gewest	9	8	94%
TOTAAL 02					955	954	100%
TOTAAL BRUGEL					4.630	4.641	100%
BRUSOC	01	001	Algemene Financiering	Financiering vanwege de GOB in het kader van de programma's van het Europees Fonds voor Regionale Ontwikkeling (EFRO)	2.418	2.087	86%
BRUSOC	01	002	Algemene Financiering	Financiering vanwege de GOB in het kader van de sociale economie: projecten betreffende Plaatselijke Initiatieven voor de Ontwikkeling van Werkgelegenheid (PIOW)	796	637	80%
BRUSOC	01	004	Algemene Financiering	Terugbetaling van leningen door privé-bedrijven en zelfstandigen (hoofdbedrag en interesten)	2.489	2.558	103%
BRUSOC	01	005	Algemene Financiering	Opbrengsten van beleggingen	4	6	147%
BRUSOC	01	006	Algemene Financiering	Financiering vanwege de GOB voor COOP-US	0	0	-

BOEKHOUDKUNDIGE ENTITEIT	NUMMER		OPDRACHT	PROGRAMMA	Begroting	Vastgestelde rechten	%ge realisatie
	n°M	n°P					
BRUSOC	01	007	Algemene Financiering	Financiering vanwege de GOB voor de automatische leningen	1.151	1.151	100%
BRUSOC	01	008	Algemene Financiering	Financiering vanwege de GOB voor het beheer van het Brussels Waarborgfonds	800	800	100%
BRUSOC	01	009	Algemene Financiering	Financiering vanwege het federaal Participatiefonds in vereffening	2.598	2.597	100%
TOTAAL 01					10.256	9.837	96%
TOTAAL BRUSOC					10.256	9.837	96%
ESRBHG	01	001	Algemene financiering van de Economische en Sociale raad	Bijdrage van het Brussels Hoofdstedelijk Gewest voor de financiering van de Economische en Sociale Raad	2.312	2.312	100%
ESRBHG	01	002	Algemene financiering van de Economische en Sociale raad	Goed beheer ESR	68	131	193%
ESRBHG	01	003	Algemene financiering van de Economische en Sociale raad	Strategie 2025	823	823	100%
ESRBHG	01	004	Algemene financiering van de Economische en Sociale raad	Financiering vanwege de federale overheid	190	190	100%
TOTAAL 01					3.393	3.456	102%
TOTAAL ESRBHG					3.393	3.456	102%
CIBG	01	001	Algemene Financiering	Financiering door het Brussels Gewest voor het onderhoud en de ontwikkeling van zijn informaticanetwerk.	24.709	24.612	100%
TOTAAL 01					24.709	24.612	100%
CIBG	02	001	Specifieke Financiering	Financiering door het Brussels gewest voor bijstand aan de diensten van de regering	1.450	1.449	100%
CIBG	02	002	Specifieke Financiering	Financiering door het Brussels gewest voor de exploitatie en de ontwikkeling van informatica binnen het Ministerie van MBHG	7.593	7.493	99%
CIBG	02	003	Specifieke Financiering	Financiering door het Brussels gewest voor het beheer van de gewestelijke internetsite	27	27	100%
CIBG	02	004	Specifieke Financiering	Financiering door het Brussels gewest voor het implementeren van nieuwe informatie- en communicatietechnologie in de gemeenten en OCMW's	1.050	1.050	100%
CIBG	02	005	Specifieke Financiering	Financiering door het Brussels gewest voor het implementeren van nieuwe informatie- en communicatietechnologie in de instellingen van openbaar nut	0	0	-
CIBG	02	006	Specifieke Financiering	Financiering door het Brussels gewest voor het implementeren van nieuwe informatie- en communicatietechnologie in de onderwijsinstellingen	2.184	2.184	100%

BOEKHOUDKUNDIGE ENTITEIT	NUMMER		OPDRACHT	PROGRAMMA	Begroting	Vastgestelde rechten	%ge realisatie
	n°M	n°P					
CIBG	02	008	Specifieke Financiering	Financiering door het Brussels gewest voor het implementeren van nieuwe informatie- en communicatietechnologie in de ziekenhuissector	0	0	-
CIBG	02	009	Specifieke Financiering	Financiering door het Brussels gewest voor het implementeren van nieuwe informatie- en communicatietechnologie bij wijze van transversale projecten bij openbare instellingen	16.744	16.743	100%
CIBG	02	010	Specifieke Financiering	Ontvangsten, andere dan overdrachten	484	722	149%
CIBG	02	011	Specifieke Financiering	Ontvangsten afkomstig van de EU of internationale instellingen	127	0	0%
CIBG	02	012	Specifieke Financiering	Tussenkomst betreffende het Financieel Coördinatiecentrum	16	16	101%
CIBG	02	013	Specifieke Financiering	Financiering door de federale overheid	8	15	186%
CIBG	02	014	Specifieke Financiering	Financiering door de geconsolideerde instellingen van het Brussels Hoofdstedelijk Gewest	5.640	3.737	66%
TOTAAL 02					35.323	33.436	95%
TOTAAL CIBG					60.032	58.048	97%
BWF	01	001	Algemene financiering	Bijdrage van het Brussels Hoofdstedelijk Gewest aan de financiering van het Brussels waarborgfonds	1.250	1.040	83%
BWF	01	002	Algemene financiering	Betalingen van de Openbare kredietinstellingen	366	456	125%
TOTAAL 01					1.616	1.496	93%
TOTAAL BWF					1.616	1.496	93%
FFW	01	001	Algemene financiering	Subsidies afkomstig van het MBHG	0	0	-
TOTAAL 01					0	0	-
TOTAAL FFW					0	0	0%
WFBHG	01	101	Algemeen beheer en werking van de ondersteunende processen	Algemeen beheer en werking van de ondersteunende processen	336	304	91%
TOTAAL 01					336	304	91%
WFBHG	02	202	Kredieten verlenen aan de gezinnen voor hun woning	Hypothecaire kredieten B2	201.141	218.022	108%
WFBHG	02	203	Kredieten verlenen aan de gezinnen voor hun woning	Huurgarantielen B3	1.025	1.004	98%
WFBHG	02	204	Kredieten verlenen aan de gezinnen voor hun woning	Groene Leningen	89	163	183%
WFBHG	02	205	Kredieten verlenen aan de gezinnen voor hun woning	Andere woonkredieten gefinancierd via eigen middelen B1	289	113	39%
WFBHG	02	301	Huurhulp organiseren voor de gezinnen	Werking van de sector huurhulp	1.629	1.629	100%
WFBHG	02	302	Huurhulp organiseren voor de gezinnen	Operaties van de huurhulp	9.062	9.589	106%
WFBHG	02	304	Huurhulp organiseren voor de gezinnen	Operaties van het huisvestingsplan	1.853	1.972	106%
WFBHG	02	402	Woningen produceren	Projecten voor de productie van huur- en verkoopwoningen	11.316	11.555	102%

BOEKHOUDKUNDIGE ENTITEIT	NUMMER		OPDRACHT	PROGRAMMA	Begroting	Vastgestelde rechten	%ge realisatie
	n°M	n°P					
WFBHG	02	403	Woningen produceren	Projecten in het kader van het huisvestingsplan (verhuur en verkoop)	9.517	14.935	157%
WFBHG	02	404	Woningen produceren	Projecten in het kader van het huisvestingsplan	13.334	15.607	117%
TOTAAL 02					249.255	274.588	110%
TOTAAL WFBHG					249.591	274.893	110%
BGHFGT	01	001	Ondersteuning van de sanering financieën van de plaatselijke besturen	Hulp aan gemeenten in nood	357.992	243.634	68%
TOTAAL 01					357.992	243.634	68%
BGHFGT	02	001	Coördinatiecentrum	Coördinatiecentrum	1.215.004	642.746	53%
TOTAAL 02					1.215.004	642.746	53%
BGHFGT	03	001	Ondersteuning van het algemeen beleid	Ondersteuning van het algemeen beleid	57	21	37%
TOTAAL 03					57	21	37%
TOTAAL BGHFGT					1.573.053	886.401	56%
BIM	01	001	Beheer van de human resources, van de financiële en materiële resources en ondersteuningsdiensten (supragewestelijk, juridisch en gegevens)	Ondersteuning van het algemeen beleid	150.427	148.646	99%
BIM	01	002	Beheer van de human resources, van de financiële en materiële resources en ondersteuningsdiensten (supragewestelijk, juridisch en gegevens)	Observatorium voor milieugegevens	17.676	15.948	90%
TOTAAL 01					168.103	164.594	98%
TOTAAL BIM					168.103	164.594	98%
IWOIB	01	001	Algemene financiering van het IWOIB	Financiering door het MBHG	50.752	50.415	99%
IWOIB	01	002	Algemene financiering van het IWOIB	Europese ontvangsten en terugbetaling van voorschotten	0	1.196	-
IWOIB	01	003	Algemene financiering van het IWOIB	Financiering door de federale overheid	55	89	161%
IWOIB	01	006	Algemene financiering van het IWOIB	Ontvangsten met betrekking tot personeelsaangelegenheden	0	21	-
TOTAAL 01					50.807	51.721	102%
TOTAAL IWOIB					50.807	51.721	102%
IRISTEAM	01	010	Algemene financiering	Financiering komende van openbare instellingen	45.911	41.811	91%
IRISTEAM	01	011	Algemene financiering	Financiering komende van andere sectoren dan de sectore van openbare instellingen	309	379	123%
TOTAAL 01					46.220	42.190	91%
IRISTEAM	02	002	Specifieke financiering	Financiering komende van de privé sector	1	205	20511%
IRISTEAM	02	003	Specifieke financiering	Tussenkomen betreffende het Financieel Coördinatiecentrum	5	164	3287%
TOTAAL 02					6	369	6158%
TOTAAL IRISTEAM					46.226	42.560	92%
HAVEN	01	001	Algemene Financiering	ontvangsten verbonden met de concessies	9.574	9.826	103%
HAVEN	01	002	Algemene Financiering	andere exploitatieopbrengsten	4.406	2.950	67%
HAVEN	01	003	Algemene Financiering	financiële ontvangsten	54	43	79%
HAVEN	01	004	Algemene Financiering	Sponsoring	0	0	-

BOEKHOUDKUNDIGE ENTITEIT	NUMMER		OPDRACHT	PROGRAMMA	Begroting	Vastgestelde rechten	%ge realisatie
	n°M	n°P					
HAVEN	01	005	Algemene financiering	basisdotatie	8.618	8.618	100%
TOTAAL 01					22.652	21.436	95%
HAVEN	02	001	Specifieke financiering	opbrengsten van verkoop	250	3	1%
HAVEN	02	002	Specifieke financiering	opbrengsten via steun	110	65	59%
HAVEN	02	003	Specifieke financiering	tussenkost van het Brussels Hoofdstedelijk Gewest	7.072	6.115	86%
HAVEN	02	005	Specifieke financiering	financiering door de federale overheid	586	585	100%
HAVEN	02	006	Specifieke financiering	tussenkost van paragewestelijke instellingen	380	407	107%
TOTAAL 02					8.398	7.175	85%
TOTAAL HAVEN					31.050	28.612	92%
DBDMH	01	001	Algemene financiering	Eigen financiering	17.640	18.780	106%
DBDMH	01	002	Algemene financiering	Financiering door de federale overheid	20.026	15.421	77%
DBDMH	01	003	Algemene financiering	Financiering door het Brussels Hoofdstedelijk Gewest	108.336	108.284	100%
TOTAAL 01					146.002	142.485	98%
DBDMH	02	001	Specifieke financiering	Eigen financiering	3.485	661	19%
TOTAAL 02					3.485	661	19%
DBDMH	03	001	Ontvangsten voor orde	Begunstigde	290	30	10%
TOTAAL 03					290	30	10%
TOTAAL DBDMH					149.777	143.176	96%
BGHM	01	001	Algemene financiering	Financiering door het MBHG	16.017	13.541	85%
BGHM	01	003	Algemene financiering	Eigen ontvangsten	94	219	233%
TOTAAL 01					16.111	13.760	85%
BGHM	02	001	Specifieke financiering	Terugbetalingen door OVM's	71.898	53.695	75%
BGHM	02	003	Specifieke financiering	Terugbetalingen door het Woningfonds	3.012	3.012	100%
BGHM	02	004	Specifieke financiering	Inkomsten afkomstig van het FCCB	166	166	100%
BGHM	02	005	Specifieke financiering	Financiering door de federale overheid	640	0	0%
TOTAAL 02					75.716	56.873	75%
BGHM	03	001	Financiering van de investeringen	Financiering door subsidies vanwege de GOB	72.459	72.461	100%
BGHM	03	002	Financiering van de investeringen	Financiering door voorschotten vanwege de GOB	114.715	109.023	95%
TOTAAL 03					187.174	181.484	97%
BGHM	04	001	BGHM's patrimoniumbeheer	Financiering door verkoop aan de OVM's	2.102	3.117	148%
BGHM	04	005	BGHM's patrimoniumbeheer	Financiering door de sociale huurders	5.248	5.105	97%
TOTAAL 04					7.350	8.223	112%
BGHM	05	001	Opdracht van sociaal beleid	Financiering door de GOB ten gunste van de OVM's	52.029	50.406	97%
BGHM	05	002	Opdracht van sociaal beleid	Financiering door de GOB ten gunste van de VZW's	3.496	3.498	100%
BGHM	05	003	Opdracht van sociaal beleid	Specifieke financiering afkomstig van de geconsolideerde instellingen	2.555	2.376	93%
TOTAAL 05					58.080	56.280	97%
TOTAAL BGHM					344.431	316.619	92%

BOEKHOUDKUNDIGE ENTITEIT	NUMMER		OPDRACHT	PROGRAMMA	Begroting	Vastgestelde rechten	%ge realisatie
	n°M	n°P					
GOB	01	010	ALGEMENE FINANCIERING	BIJZONDERE FINANCIERINGSWET GEWESTELIJKE BELASTINGEN	1.379.419	1.282.876	93%
GOB	01	020	ALGEMENE FINANCIERING	GEWESTBELASTINGEN	106.261	103.771	98%
GOB	01	021	ALGEMENE FINANCIERING	VERWIJLINTERESTEN,BOETES EN UITZONDERLIJKE ONTVANGSTEN VERBONDEN MET DE FISCALITEIT	2.637	3.924	149%
GOB	01	022	ALGEMENE FINANCIERING	VERKOOP VAN DIENSTEN AFKOMSTIG VAN DE GEMEENTEN	10	0	0%
GOB	01	030	ALGEMENE FINANCIERING	VORMALIGE PROVINCIE BELASTINGEN	7.144	6.932	97%
GOB	01	040	ALGEMENE FINANCIERING	TAXI'S	1.459	1.602	110%
GOB	01	060	ALGEMENE FINANCIERING	BIJZONDERE FINANCIERINGSWET, TOEGEKEND GEDEELTE INZAKE PERSONENBELASTING	2.000.315	1.998.726	100%
GOB	01	070	ALGEMENE FINANCIERING	DODE HANDEN	105.175	105.176	100%
GOB	01	080	ALGEMENE FINANCIERING	AGGLOMERATIEBEVOEGDHEDEN	221.710	135.140	61%
GOB	01	090	ALGEMENE FINANCIERING	FINANCIËLE ONTVANGSTEN	1.124.296	1.139.116	101%
GOB	01	100	ALGEMENE FINANCIERING	STORTINGEN VAN BRUSSELSE INSTELLINGEN	18.119	22.160	122%
GOB	01	110	ALGEMENE FINANCIERING	DIVERSE ONTVANGSTEN	55.801	56.128	101%
GOB	01	120	ALGEMENE FINANCIERING	FINANCIËN	0	240	-
GOB	01	130	ALGEMENE FINANCIERING	OPBRENGSTEN VAN DEELNEMINGEN IN BEDRIJVEN	0	139	-
TOTAAL 01					5.022.346	4.855.929	97%
GOB	02	150	SPECIFIEKE FINANCIERING	OPENBAAR AMBT	12.703	13.487	106%
GOB	02	151	SPECIFIEKE FINANCIERING	ONTVANGSTEN ICT	1	0	0%
GOB	02	160	SPECIFIEKE FINANCIERING	GELIJKHEID VAN KANSEN	15	0	0%
GOB	02	170	SPECIFIEKE FINANCIERING	GEWESTELIJK VASTGOEDBEHEER	69.350	2.874	4%
GOB	02	180	SPECIFIEKE FINANCIERING	LOKALE BESTUREN	8	1.801	22511%
GOB	02	200	SPECIFIEKE FINANCIERING	HULP AAN DE ONDERNEMINGEN	17.740	11.821	67%
GOB	02	201	SPECIFIEKE FINANCIERING	TOEGANG TOT HET BEROEP	170	222	130%
GOB	02	202	SPECIFIEKE FINANCIERING	TERUGBETALING DOOR CITYDEV.BRUSSELS VAN DE LENING VAN 10 MILJOEN EURO VERSTREKT DOOR HET MBHG IN HET KADER VAN DE ECONOMISCHE EXPANSIE	300	350	117%
GOB	02	203	SPECIFIEKE FINANCIERING	TOURISTISCHE LOGIES	85	85	99%
GOB	02	210	SPECIFIEKE FINANCIERING	VOEDINGSMIDDELENINDUSTRIE	0	0	-
GOB	02	220	SPECIFIEKE FINANCIERING	WETENSCHAPPELIJK ONDERZOEK	150	112	75%
GOB	02	230	SPECIFIEKE FINANCIERING	BUITENLANDSE HANDEL	0	0	-
GOB	02	240	SPECIFIEKE FINANCIERING	ENERGIE	30.365	30.061	99%
GOB	02	250	SPECIFIEKE FINANCIERING	TEWERKSTELLING	0	0	-
GOB	02	251	SPECIFIEKE FINANCIERING	WERKGELEGENHEID-INSPECTIE	250	645	258%
GOB	02	252	SPECIFIEKE FINANCIERING	PARTICULIERE BUREAUS VOOR ARBEIDSBEMIDDELING EN UITZENDBUREAUS	0	0	-

BOEKHOUDKUNDIGE ENTITEIT	NUMMER		OPDRACHT	PROGRAMMA	Begroting	Vastgestelde rechten	%ge realisatie
	n°M	n°P					
GOB	02	253	SPECIFIEKE FINANCIERING	INSCHAKELINGSONDERNEMINGEN EN PLAATSELIJKE INITIATIEVEN VOOR DE ONTWIKKELING VAN DE WERKGELEGENHEID	0	29	-
GOB	02	254	SPECIFIEKE FINANCIERING	DIENSTENCHEQUES	4.000	1.942	49%
GOB	02	255	SPECIFIEKE FINANCIERING	BEROEPSKAARTEN	137	166	121%
GOB	02	260	SPECIFIEKE FINANCIERING	UITRUSTING EN VERPLAATSINGEN	153.951	153.075	99%
GOB	02	261	SPECIFIEKE FINANCIERING	ONTVANGSTEN IN VERBAND MET DE VERKEERSVEILIGHEID	34.752	24.480	70%
GOB	02	262	SPECIFIEKE FINANCIERING	ONTVANGSTEN IN VERBAND MET DE BINNENVAART	0	0	-
GOB	02	270	SPECIFIEKE FINANCIERING	WATERWERKEN	0	0	-
GOB	02	280	SPECIFIEKE FINANCIERING	STEDENBOUW EN GRONDBEHEER	3.935	7.068	180%
GOB	02	300	SPECIFIEKE FINANCIERING	HUISVESTING	261	537	206%
GOB	02	301	SPECIFIEKE FINANCIERING	INTERNATIONALE OF EUROPESE FINANCIERING VOOR PROJECTEN - HUISVESTING	2.500	2.500	100%
GOB	02	310	SPECIFIEKE FINANCIERING	SOCIALE HUISVESTING	29.088	28.588	98%
GOB	02	320	SPECIFIEKE FINANCIERING	HISTORISCH EN CULTUREEL ERFGOED	45	67	150%
GOB	02	330	SPECIFIEKE FINANCIERING	BESCHERMING VAN HET LEEFMILIEU	5.922	4.212	71%
GOB	02	331	SPECIFIEKE FINANCIERING	ONTVANGSTEN VERBONDEN MET HET FONDS VOOR DE PREVENTIE, SORTERING, HERGEBRUIK, RECYCLING EN NUTTIGE TOEPASSING VAN AFVALSTOFFEN	3.035	3.169	104%
GOB	02	332	SPECIFIEKE FINANCIERING	ONTVANGSTEN IN VERBAND MET DIERENWELZIJN	14	13	94%
GOB	02	333	SPECIFIEKE FINANCIERING	KLIMAAT	29.107	27.502	94%
GOB	02	340	SPECIFIEKE FINANCIERING	GROENE RUIMTEN, BOSSEN EN NATUURGEBIEDEN	3.843	3.864	101%
TOTAAL 02					401.727	318.670	79%
TOTAAL GOB					5.424.073	5.174.599	95%
MIVB	01	001	Algemene financiering	Globale subsidie	582.622	582.622	100%
MIVB	01	002	Algemene financiering	Subsidie "Bonus/Malus"	3.937	3.937	100%
MIVB	01	003	Algemene financiering	Ontvangsten van het treinverkeer	283.247	285.037	101%
MIVB	01	004	Algemene financiering	Niet-specifieke ontvangsten	55.526	62.231	112%
TOTAAL 01					925.332	933.827	101%
MIVB	02	001	Specifieke financiering	Specifieke ontvangsten	358.327	334.066	93%
TOTAAL 02					358.327	334.066	93%
TOTAAL MIVB					1.283.659	1.267.893	99%
VISIT.BRUSSELS	01	001	Algemene Financiering	Algemene financiering vanwege de GOB	12.053	11.711	97%
VISIT.BRUSSELS	01	002	Algemene Financiering	Algemene financiering afkomstig van de Stad Brussel	0	0	-
VISIT.BRUSSELS	01	003	Algemene Financiering	Algemene financiering vanwege de Franse Gemeenschap	0	0	-
VISIT.BRUSSELS	01	004	Algemene Financiering	Algemene financiering vanwege de Federale overheid	260	140	54%

BOEKHOUDKUNDIGE ENTITEIT	NUMMER		OPDRACHT	PROGRAMMA	Begroting	Vastgestelde rechten	%ge realisatie
	n°M	n°P					
VISIT.BRUSSELS	01	005	Algemene Financiering	Algemene financiering vanwege de instellingen van de Europese Unie	40	37	93%
VISIT.BRUSSELS	01	006	Algemene Financiering	Algemene financiering vanwege de Franse Gemeenschapscommissie	25	25	100%
VISIT.BRUSSELS	01	007	Algemene Financiering	Algemene financiering vanwege Vlaamse Gemeenschapscommissie	50	50	100%
VISIT.BRUSSELS	01	008	Algemene Financiering	Algemene financiering van de Vlaamse Gemeenschap	25	25	100%
TOTAAL 01					12.453	11.988	96%
VISIT.BRUSSELS	02	001	Specifieke Financiering	Specifieke financiering afkomstig van de GOB	10.039	10.042	100%
VISIT.BRUSSELS	02	002	Specifieke Financiering	Specifieke financiering afkomstig van de Stad Brussel	300	400	133%
VISIT.BRUSSELS	02	003	Specifieke Financiering	Specifieke financiering afkomstig van de geconsolideerde instellingen	369	426	116%
VISIT.BRUSSELS	02	004	Specifieke Financiering	Specifieke financiering vanwege de Federale Overheid	0	0	-
VISIT.BRUSSELS	02	005	Specifieke Financiering	Specifiek Financiering afkomstig van de Franse gemeenschap	278	298	107%
VISIT.BRUSSELS	02	006	Specifieke Financiering	Specifieke Financiering afkomstig van de Franse Gemeenschapscommissie	40	24	60%
VISIT.BRUSSELS	02	007	Specifieke Financiering	Specifieke financiering afkomstig van de Vlaamse Gemeenschap	0	0	-
VISIT.BRUSSELS	02	008	Specifieke Financiering	Specifieke financiering afkomstig van de Vlaamse Gemeenschapscommissie	70	62	89%
TOTAAL 02					11.096	11.252	101%
VISIT.BRUSSELS	03	001	Eigen ontvangsten	Verkopen	5.539	5.882	106%
TOTAAL 03					5.539	5.882	106%
TOTAAL VISIT.BRUSSELS					29.088	29.122	100%
ALGEMEEN TOTAAL					10.625.054	9.645.020	91%

Lucanet (SRBV)	9.645.020
Totaal Vastgestelde rechten	9.645.020
Verschil	0

UITVOERINGSREKENING VAN DE BEGROTING: UITGAVEN

BOEKHOUDKUNDIGE ENTITEIT	NUMMER		OPDRACHT	PROGRAMMA	Vastleggingskredieten (c)		Variabele vastleggingskredieten (f)		Vereffeningskredieten (b)		Variabele vereffeningskredieten (e)	
	n°M	n°P			kredieten	uitvoering	kredieten	uitvoering	kredieten	uitvoering	kredieten	uitvoering
BAOB	01	001	Algemene uitgaven om de realisatie van het maatschappelijk doel van het BAOB te verzekeren	Beheer van de human resources van het BAOB	21.154	19.857	0	0	21.154	19.738	0	0
BAOB	01	002	Algemene uitgaven om de realisatie van het maatschappelijk doel van het BAOB te verzekeren	Beheer van middelen voor de aankoop van niet-duurzame goederen en diensten	6.762	6.585	0	0	6.762	6.407	0	0
BAOB	01	003	Algemene uitgaven om de realisatie van het maatschappelijk doel van het BAOB te verzekeren	Beheer van vermogensgoederen	676	673	0	0	676	654	0	0
BAOB	01	004	Algemene uitgaven om de realisatie van het maatschappelijk doel van het BAOB te verzekeren	Communicatieuitgaven van het BAOB	388	371	0	0	388	328	0	0
TOTAAL 01					28.980	27.487	0	0	28.980	27.128	0	0
BAOB	02	001	Specifieke uitgaven om de realisatie van het beheerscontract van het BAOB te verzekeren	Ondersteuning aan ondernemingen	718	708	0	0	718	709	0	0
BAOB	02	002	Specifieke uitgaven om de realisatie van het beheerscontract van het BAOB te verzekeren	Ondersteuning van het leefmilieu	1.343	1.177	0	0	1.283	1.100	0	0
BAOB	02	003	Specifieke uitgaven om de realisatie van het beheerscontract van het BAOB te verzekeren	Ondersteuning aan de openbare besturen	91	85	0	0	91	72	0	0
BAOB	02	004	Specifieke uitgaven om de realisatie van het beheerscontract van het BAOB te verzekeren	Promotieacties voor het beleid van de buitenlandse handel	4.755	2.127	0	0	4.755	2.004	0	0
BAOB	02	005	Specifieke uitgaven om de realisatie van het beheerscontract van het BAOB te verzekeren	Sensibilisering van werkzoekenden voor de Buitenlandse Handel	110	54	0	0	110	98	0	0
BAOB	02	006	Specifieke uitgaven om de realisatie van het beheerscontract van het BAOB te verzekeren	Informatie over de buitenlandse markten en	506	410	0	0	506	392	0	0
BAOB	02	007	Specifieke uitgaven om de realisatie van het beheerscontract van het BAOB te verzekeren	Aantrekken van buitenlandse investeringen	840	534	0	0	840	760	0	0
BAOB	02	009	Specifieke uitgaven om de realisatie van het beheerscontract van het BAOB te verzekeren	Contactprogramma "1819"	546	524	0	0	546	503	0	0
TOTAAL 02					8.909	5.618	0	0	8.849	5.638	0	0
BAOB	03	001	Realisatie van gedelegeerde opdrachten	Gedelegeerde opdracht EFRO ALIFE	2.371	1.876	0	0	2.371	1.884	0	0
BAOB	03	003	Realisatie van gedelegeerde opdrachten	Gedelegeerde opdracht EFRO LIVING LAB	499	496	0	0	348	341	0	0
BAOB	03	004	Realisatie van gedelegeerde opdrachten	Deelneming aan Europese programma's	268	223	0	0	268	222	0	0
BAOB	03	005	Realisatie van gedelegeerde opdrachten	Gedelegeerde opdracht NATIONAL CONTACT POINTS	9	9	0	0	9	9	0	0
BAOB	03	006	Realisatie van gedelegeerde opdrachten	Gedelegeerde opdracht ECOBUILD	81	29	0	0	81	27	0	0
BAOB	03	007	Realisatie van gedelegeerde opdrachten	Gedelegeerde opdracht Gewestelijk Programma voor Circulaire Economie	21	21	0	0	21	17	0	0
BAOB	03	009	Realisatie van gedelegeerde opdrachten	Duurzame wijkcontracten	13	6	0	0	13	6	0	0
TOTAAL 03					3.262	2.659	0	0	3.111	2.506	0	0
TOTAAL BAOB					41.151	35.764	0	0	40.940	35.272	0	0

BOEKHOUDKUNDIGE ENTITEIT	NUMMER		OPDRACHT	PROGRAMMA	Vastleggingskredieten (c)		Variabele vastleggingskredieten (f)		Vereffeningskredieten (b)		Variabele vereffeningskredieten (e)	
	n°M	n°P			kredieten	uitvoering	kredieten	uitvoering	kredieten	uitvoering	kredieten	uitvoering
ACTIRIS	01	001	Algemene uitgaven om de realisatie van de opdrachten van Actiris te verzekeren	Beheer van de human resources	92.449	91.905	0	0	92.449	91.931	0	0
ACTIRIS	01	002	Algemene uitgaven om de realisatie van de opdrachten van Actiris te verzekeren	Materiële middelen en diensten	46.335	39.922	0	0	46.335	38.527	0	0
ACTIRIS	01	003	Algemene uitgaven om de realisatie van de opdrachten van Actiris te verzekeren	Vermogensgoederen	2.399	1.946	0	0	2.399	1.911	0	0
ACTIRIS	01	004	Algemene uitgaven om de realisatie van de opdrachten van Actiris te verzekeren	Terugbetalingen en annulerings van vastgestelde rechten	7.865	7.859	0	0	7.865	7.859	0	0
TOTAAL 01					149.048	141.631	0	0	149.048	140.227	0	0
ACTIRIS	02	006	Cheques aan de werkzoekenden om hun kansen op de arbeidsmarkt te verbeteren	Cheques - hergroepering	7.642	5.411	0	0	7.642	5.219	0	0
TOTAAL 02					7.642	5.411	0	0	7.642	5.219	0	0
ACTIRIS	03	001	Premies aan de werkgevers om de kosten van aanwerving te drukken	Premies inzake beroepsoverstap, inschakeling en beroepsopleiding	0	0	0	0	0	0	0	0
TOTAAL 03					0	0	0	0	0	0	0	0
ACTIRIS	04	001	Partnerships met andere instanties actief op de arbeidsmarkt	Partnership met kinderdagverblijven voor kinderopvang van werkzoekenden	3.550	3.542	0	0	3.550	3.277	0	0
ACTIRIS	04	005	Partnerships met andere instanties actief op de arbeidsmarkt	Partnership AZW, ISP, ISP non profit en JEEP/JUMP - hergroepering	41.350	40.350	0	0	41.350	35.328	0	0
TOTAAL 04					44.900	43.892	0	0	44.900	38.605	0	0
ACTIRIS	06	006	Conventies met bedrijfssectoren, link met het onderwijs - referentiecentra	Hergroepering metaal, informatica, bouw, horeca en logistiek en transportsector	3.793	3.681	0	0	3.793	3.491	0	0
TOTAAL 06					3.793	3.681	0	0	3.793	3.491	0	0
ACTIRIS	07	001	Tewerkstelling van werkzoekenden door middel van gesubsidieerde arbeidsplaatsen	GECO's lokale overheden (KB 474)	39.477	39.475	0	0	39.477	39.475	0	0
ACTIRIS	07	002	Tewerkstelling van werkzoekenden door middel van gesubsidieerde arbeidsplaatsen	GECO's - programmawet 1989 - basispremie	2.925	2.904	0	0	2.925	2.904	0	0
ACTIRIS	07	003	Tewerkstelling van werkzoekenden door middel van gesubsidieerde arbeidsplaatsen	GECO's Programmawet 1989 - verhoogde premie	171.230	170.216	0	0	171.230	170.216	0	0
TOTAAL 07					213.632	212.595	0	0	213.632	212.595	0	0
ACTIRIS	09	001	Plaatsing laaggeschoolden via tijdelijke tewerkstelling - DSP	Tussenkost in de lonen	9.853	9.824	0	0	9.853	9.824	0	0
TOTAAL 09					9.853	9.824	0	0	9.853	9.824	0	0
ACTIRIS	11	001	Tegemoetkoming aan werkgevers ter bevordering van de tewerkstelling van jongeren - transversale initiatieven	Tussenkost in de lonen	6.739	6.717	0	0	6.739	6.717	0	0
TOTAAL 11					6.739	6.717	0	0	6.739	6.717	0	0
ACTIRIS	12	001	Specifieke initiatieven ter bevordering van de tewerkstelling	Diverse tussenkosten	19	4	0	0	19	4	0	0
TOTAAL 12					19	4	0	0	19	4	0	0
ACTIRIS	15	001	Strijd tegen discriminatie bij aanwerving	Acties ter sensibilisering tegen discriminatie + begeleiding	850	830	0	0	850	574	0	0
TOTAAL 15					850	830	0	0	850	574	0	0
ACTIRIS	18	002	6de Staatshervorming	Materiële middelen en diensten	975	923	0	0	975	923	0	0
ACTIRIS	18	005	6de Staatshervorming	PWA	679	659	0	0	679	659	0	0
ACTIRIS	18	006	6de Staatshervorming	Outplacement	295	246	0	0	295	247	0	0
ACTIRIS	18	007	6de Staatshervorming	Startbaanovereenkomsten in de totaalprojecten	3.636	3.590	0	0	3.636	3.590	0	0

BOEKHOUDKUNDIGE ENTITEIT	NUMMER		OPDRACHT	PROGRAMMA	Vastleggingskredieten (c)		Variabele vastleggingskredieten (f)		Vereffeningskredieten (b)		Variabele vereffeningskredieten (e)			
	n°M	n°P			kredieten	uitvoering	kredieten	uitvoering	kredieten	uitvoering	kredieten	uitvoering	kredieten	uitvoering
ACTIRIS	18	008	6de Staatshervorming	Start en stage bonus	5	5	0	0	5	5	0	0		
ACTIRIS	18	010	6de Staatshervorming	Vergoedingen opleidingen en stages	4.737	3.823	0	0	4.737	3.823	0	0		
ACTIRIS	18	011	6de Staatshervorming	Doelgroepen - Activering	192.980	194.807	0	0	192.980	194.807	0	0		
ACTIRIS	18	012	6de Staatshervorming	Artikel 60	64.296	60.000	0	0	64.296	60.000	0	0		
ACTIRIS	18	013	6de Staatshervorming	Jongerenbonus in de non-profitsector	398	0	0	0	398	92	0	0		
ACTIRIS	18	014	6de Staatshervorming	Geschillen Werkloosheid in het kader van de 6de Staatshervorming	147	145	0	0	147	145	0	0		
TOTAAL 18					268.148	264.198	0	0	268.148	264.292	0	0		
ACTIRIS	19	001	Jeugdwaarborg	Diverse maatregelen inzake de jeugdwaarborg	5.037	4.964	0	0	5.037	4.964	0	0		
ACTIRIS	19	002	Jeugdwaarborg	Stages	813	493	0	0	813	522	0	0		
ACTIRIS	19	003	Jeugdwaarborg	Opleidingen	825	0	0	0	1.140	111	0	0		
ACTIRIS	19	004	Jeugdwaarborg	Initiatief Jongeren-tewerkstelling en samenwerking met het ESF-Vlaanderen	0	0	0	0	0	0	0	0		
ACTIRIS	19	005	Jeugdwaarborg	Partnership in het kader van Initiatief Jongerentewerkstelling	1.680	1.663	0	0	1.365	1.334	0	0		
TOTAAL 19					8.355	7.120	0	0	8.355	6.930	0	0		
ACTIRIS	20	001	Inschakelingscontracten	Inschakelingscontracten in bedrijven	11.980	10.666	0	0	11.980	10.666	0	0		
TOTAAL 20					11.980	10.666	0	0	11.980	10.666	0	0		
ACTIRIS	21	001	Hervorming tewerkstellingssteun	Opleidingspremies	100	0	0	0	100	0	0	0		
ACTIRIS	21	002	Hervorming tewerkstellingssteun	Alterneringspremies	850	782	0	0	850	782	0	0		
ACTIRIS	21	003	Hervorming tewerkstellingssteun	Zelfstandigenpremies	1.090	1.062	0	0	1.090	1.062	0	0		
TOTAAL 21					2.040	1.844	0	0	2.040	1.844	0	0		
ACTIRIS	22	001	Tewerkstelling binnen de Sociale Economie	Premies Tewerkstelling binnen de Sociale Economie	0	0	0	0	0	0	0	0		
TOTAAL 22					0	0	0	0	0	0	0	0		
TOTAAL ACTIRIS					726.999	708.413	0	0	726.999	700.988	0	0		
GAN	01	001	Logistieke ondersteuning bij de organieke opdrachten van het Brussels Gewestelijk Agentschap voor de Netheid	Personeelsbeheer	147.315	144.651	0	0	147.315	144.240	0	0		
GAN	01	002	Logistieke ondersteuning bij de organieke opdrachten van het Brussels Gewestelijk Agentschap voor de Netheid	Beheer van materiële en financiële middelen	33.932	28.716	0	0	31.465	26.277	0	0		
TOTAAL 01					181.247	173.367	0	0	178.780	170.517	0	0		
GAN	02	001	Ophaling en verwerking van huisvuil in het Brussels Hoofdstedelijk Gewest	Beheer van materiële en financiële middelen	82.126	55.464	0	0	61.664	57.542	0	0		
GAN	02	003	Ophaling en verwerking van huisvuil in het Brussels Hoofdstedelijk Gewest	Annulering van vastgestelde rechten uit vorige jaren	2.300	1.674	0	0	2.300	1.674	0	0		
TOTAAL 02					84.426	57.138	0	0	63.964	59.216	0	0		
GAN	03	001	Reiniging	Beheer van materiële en financiële resources	6.825	6.759	0	0	4.945	4.599	0	0		
GAN	03	002	Reiniging	Tussenkomsten ten gunste van de gemeenten	8.783	8.631	0	0	9.334	9.028	0	0		
TOTAAL 03					15.608	15.391	0	0	14.279	13.628	0	0		
GAN	04	001	Uitgaven voor rekening van derden	Uitgaven voor rekening van derden	500	0	0	0	500	0	0	0		
TOTAAL 04					500	0	0	0	500	0	0	0		
TOTAAL GAN					281.781	245.896	0	0	257.523	243.361	0	0		

BOEKHOUDKUNDIGE ENTITEIT	NUMMER		OPDRACHT	PROGRAMMA	Vastleggingskredieten (c)		Variabele vastleggingskredieten (f)		Vereffeningskredieten (b)		Variabele vereffeningskredieten (e)	
	n°M	n°P			kredieten	uitvoering	kredieten	uitvoering	kredieten	uitvoering	kredieten	uitvoering
BHP	01	001	Onderseuning voor het algemene beheer van het Parkeeragentschap	Beheer van de human resources van het Parkeeragentschap	12.589	10.019	0	0	12.589	10.019	0	0
BHP	01	002	Onderseuning voor het algemene beheer van het Parkeeragentschap	Beheer van het Parkeeragentschap	10.352	9.261	0	0	11.266	7.703	0	0
TOTAAL 01					22.941	19.280	0	0	23.855	17.722	0	0
BHP	02	001	Ondersteuning van de specifieke opdrachten opgenomen in de ordonnantie	Beheer met betrekking tot de specifieke activiteiten van het Parkeeragentschap in verband met uitvoering en de efficiënte werking van het parkeerbeleid in het Gewest	30.741	25.372	0	0	30.259	25.948	0	0
TOTAAL 02					30.741	25.372	0	0	30.259	25.948	0	0
TOTAAL BHP					53.682	44.651	0	0	54.114	43.670	0	0
BPB	01	001	Ondersteuning van het algemeen beleid van het BPB	Beheer van de human resources van het BPB	12.057	11.042	0	0	12.057	11.039	0	0
BPB	01	002	Ondersteuning van het algemeen beleid van het BPB	Beheer van middelen voor de aankoop van niet-duurzame goederen en diensten	2.806	2.513	0	0	2.806	2.360	0	0
BPB	01	003	Ondersteuning van het algemeen beleid van het BPB	Beheer van vermogensgoederen	141	23	0	0	141	23	0	0
BPB	01	004	Ondersteuning van het algemeen beleid van het BPB	Communicatieuitgaven van het BPB	289	94	0	0	289	150	0	0
TOTAAL 01					15.293	13.672	0	0	15.293	13.572	0	0
BPB	02	001	Ondersteuning van de specifiek opdrachten van het BPB	Statistiek en Analyse	1.528	569	0	0	1.064	365	0	0
BPB	02	002	Ondersteuning van de specifiek opdrachten van het BPB	Territoriale Ontwikkeling	4.453	1.497	0	0	3.377	1.774	0	0
BPB	02	003	Ondersteuning van de specifiek opdrachten van het BPB	Territoriale Kennis	300	198	0	0	270	25	0	0
BPB	02	004	Ondersteuning van de specifiek opdrachten van het BPB	Dienst "School"	11.007	6.469	0	0	3.289	2.583	0	0
BPB	02	005	Ondersteuning van de specifiek opdrachten van het BPB	Bouwmeester	1.350	276	0	0	355	251	0	0
BPB	02	006	Ondersteuning van de specifiek opdrachten van het BPB	Subsidies en overdrachten	1.163	305	0	0	1.245	673	0	0
BPB	02	007	Ondersteuning van de specifiek opdrachten van het BPB	Gemeenschappelijke projecten	773	252	0	0	626	250	0	0
TOTAAL 02					20.574	9.567	0	0	10.226	5.920	0	0
TOTAAL BPB					35.867	23.238	0	0	25.519	19.492	0	0
BPV	01	001	Logistieke ondersteuning van de opdrachten van BPV	De goede werking waarborgen	20.939	18.206	0	0	24.528	15.314	0	0
TOTAAL 01					20.939	18.206	0	0	24.528	15.314	0	0
BPV	02	001	Preventie- en veiligheidsbeleid	Ondersteuning van het beleid inzake preventie en veiligheid	73.382	73.122	0	0	101.102	97.878	0	0
TOTAAL 02					73.382	73.122	0	0	101.102	97.878	0	0
TOTAAL BPV					94.321	91.328	0	0	125.630	113.191	0	0
BRUGEL	01	001	Algemene dienst- en adviesverlening: informatie, klachtenbeheer, toekenning van groenstroomcertificaten, bescherming van verbruikers met betalingsmoeilijkheden	Ondersteuning van het algemeen beleid	3.728	3.518	0	0	3.752	3.514	0	0
BRUGEL	01	002	Algemene dienst- en adviesverlening: informatie, klachtenbeheer, toekenning van groenstroomcertificaten, bescherming van verbruikers met betalingsmoeilijkheden	Uitvoering van de wettelijke opdrachten van BRUGEL	837	788	0	0	878	685	0	0
TOTAAL 01					4.565	4.306	0	0	4.630	4.200	0	0
TOTAAL BRUGEL					4.565	4.306	0	0	4.630	4.200	0	0
BRUSOC	01	001	Logistiek / Middelenbeheer	Bestaansmiddelen	2.124	1.904	0	0	2.124	1.867	0	0
TOTAAL 01					2.124	1.904	0	0	2.124	1.867	0	0
BRUSOC	02	001	Medewerking aan projecten van het Europees Fonds voor Regionale Ontwikkeling (EFRO)	EFRO-projecten	3.106	3.251	0	0	3.106	2.913	0	0
TOTAAL 02					3.106	3.251	0	0	3.106	2.913	0	0

BOEKHOUDKUNDIGE ENTITEIT	NUMMER		OPDRACHT	PROGRAMMA	Vastleggingskredieten (c)		Variabele vastleggingskredieten (f)		Vereffeningskredieten (b)		Variabele vereffeningskredieten (e)	
	n°M	n°P			kredieten	uitvoering	kredieten	uitvoering	kredieten	uitvoering	kredieten	uitvoering
BRUSOC	03	001	Steun aan de sociale economie; Plaatselijke Initiatieven voor de Ontwikkeling van Werkgelegenheid (PIOW)	Projecten PIOW	900	1.259	0	0	900	989	0	0
TOTAAL 03					900	1.259	0	0	900	989	0	0
BRUSOC	04	001	Kredietenverleningen	Kredietenverleningen aan KMO's en zelfstandigen in het kader van de creatie van economische activiteit op het grondgebied van het Brussels Hoofdsteljk Gewest	551	556	0	0	551	480	0	0
BRUSOC	04	002	Kredietenverleningen	Kredietenverleningen aan KMO's en zelfstandigen in het kader van "crisiskredieten"	14	3	0	0	14	3	0	0
BRUSOC	04	003	Kredietenverleningen	Kredietenverleningen aan KMO's en zelfstandigen in het kader van "openbare werken"	500	0	0	0	500	0	0	0
TOTAAL 04					1.065	559	0	0	1.065	483	0	0
TOTAAL BRUSOC					7.195	6.972	0	0	7.195	6.252	0	0
ESRBHG	01	001	Beheer van human resources en materiële middelen van de Economische en Sociale Raad.	Ondersteuning van het algemene beleid.	570	508	0	0	570	508	0	0
ESRBHG	01	002	Beheer van human resources en materiële middelen van de Economische en Sociale Raad.	Personeelsbeheer van de ESR.	1.777	1.639	0	0	1.777	1.639	0	0
ESRBHG	01	003	Beheer van human resources en materiële middelen van de Economische en Sociale Raad.	Strategie 2025 - Observatorium	538	501	0	0	538	501	0	0
ESRBHG	01	004	Beheer van human resources en materiële middelen van de Economische en Sociale Raad.	Terugbetalingen	190	190	0	0	190	190	0	0
ESRBHG	01	005	Beheer van human resources en materiële middelen van de Economische en Sociale Raad.	Strategie 2025 - Coördinator	112	94	0	0	112	94	0	0
ESRBHG	01	006	Beheer van human resources en materiële middelen van de Economische en Sociale Raad.	Strategie 2025 - Facilitator	303	228	0	0	303	228	0	0
TOTAAL 01					3.490	3.159	0	0	3.490	3.159	0	0
TOTAAL ESRBHG					3.490	3.159	0	0	3.490	3.159	0	0
CIBG	01	001	Onderhouden en ontwikkelen van het netwerk van het hoofdstedelijke Brussels Gewest	Beheer van het competence, audit en analyse center	24.968	24.338	0	0	24.695	24.349	0	0
CIBG	01	002	Onderhouden en ontwikkelen van het netwerk van het hoofdstedelijke Brussels Gewest	Beheer en controle van het gewestelijk bredbandnetwerk IRISnet	0	0	0	0	0	0	0	0
CIBG	01	003	Onderhouden en ontwikkelen van het netwerk van het hoofdstedelijke Brussels Gewest	Productie en actualisering van de URBIS-kaart	0	0	0	0	0	0	0	0
CIBG	01	004	Onderhouden en ontwikkelen van het netwerk van het hoofdstedelijke Brussels Gewest	Beheer van het ASP-exploitatiecenter	0	0	0	0	0	0	0	0
CIBG	01	005	Onderhouden en ontwikkelen van het netwerk van het hoofdstedelijke Brussels Gewest	Dienstverleningen aan opdrachtgevers	19	14	0	0	20	14	0	0
CIBG	01	006	Onderhouden en ontwikkelen van het netwerk van het hoofdstedelijke Brussels Gewest	Werkingsuitgaven verbonden aan het gewestelijke data center	12.283	11.869	0	0	10.299	10.125	0	0
CIBG	01	007	Onderhouden en ontwikkelen van het netwerk van het hoofdstedelijke Brussels Gewest	Terugbetalingen	15	15	0	0	15	15	0	0
TOTAAL 01					37.285	36.236	0	0	35.029	34.503	0	0
CIBG	02	001	Ondersteunen van de Brusselse gewestelijke instellingen in hun politiek van IT-ontwikkeling	Ondersteuning van de diensten van de regering voor de implementatie van nieuwe informatie- en communicatietechnologieën	1.557	1.262	0	0	1.235	1.090	0	0

BOEKHOUDKUNDIGE ENTITEIT	NUMMER		OPDRACHT	PROGRAMMA	Vastleggingskredieten (c)		Variabele vastleggingskredieten (f)		Vereffeningskredieten (b)		Variabele vereffeningskredieten (e)	
	n°M	n°P			kredieten	uitvoering	kredieten	uitvoering	kredieten	uitvoering	kredieten	uitvoering
CIBG	02	002	Ondersteunen van de Brusselse gewestelijke instellingen in hun politiek van IT-ontwikkeling	Ondersteuning van het MBHG voor de implementatie van nieuwe informatie- en communicatietechnologieën	7.724	7.205	0	0	7.643	7.155	0	0
CIBG	02	003	Ondersteunen van de Brusselse gewestelijke instellingen in hun politiek van IT-ontwikkeling	Ondersteuning voor het beheer van de gewestelijke internetsite	65	5	0	0	15	5	0	0
TOTAAL 02					9.346	8.471	0	0	8.893	8.249	0	0
CIBG	03	001	Ondersteunen van de Brusselse gewestelijke instellingen in het onderzoek en de inwerkingstelling van specifieke IT- projecten gericht op de ontwikkeling en de verbetering van het Brussels informatica- en communicatienetwerk	Ondersteuning van de lokale besturen voor de implementatie van nieuwe informatie- en communicatietechnologieën	143	54	0	0	138	84	0	0
CIBG	03	002	Ondersteunen van de Brusselse gewestelijke instellingen in het onderzoek en de inwerkingstelling van specifieke IT- projecten gericht op de ontwikkeling en de verbetering van het Brussels informatica- en communicatienetwerk	Ondersteuning van de instellingen van openbaar nut voor de implementatie van nieuwe informatie- en communicatietechnologieën	0	0	0	0	0	0	0	0
CIBG	03	003	Ondersteunen van de Brusselse gewestelijke instellingen in het onderzoek en de inwerkingstelling van specifieke IT- projecten gericht op de ontwikkeling en de verbetering van het Brussels informatica- en communicatienetwerk	Ondersteuning van de onderwijssector voor de implementatie van nieuwe informatie- en communicatietechnologieën	2.285	2.121	0	0	2.188	2.124	0	0
CIBG	03	004	Ondersteunen van de Brusselse gewestelijke instellingen in het onderzoek en de inwerkingstelling van specifieke IT- projecten gericht op de ontwikkeling en de verbetering van het Brussels informatica- en communicatienetwerk	Ondersteuning van Europese en international projecten voor de implementatie van nieuwe informatie- en communicatietechnologieën	0	0	0	0	0	0	0	0
CIBG	03	005	Ondersteunen van de Brusselse gewestelijke instellingen in het onderzoek en de inwerkingstelling van specifieke IT- projecten gericht op de ontwikkeling en de verbetering van het Brussels informatica- en communicatienetwerk	Ondersteuning van de gezondheidssector voor de implementatie van nieuwe informatie- en communicatietechnologieën	0	0	0	0	0	0	0	0
CIBG	03	006	Ondersteunen van de Brusselse gewestelijke instellingen in het onderzoek en de inwerkingstelling van specifieke IT- projecten gericht op de ontwikkeling en de verbetering van het Brussels informatica- en communicatienetwerk	Inwerkingstelling van transversale projecten voor de implementatie van nieuwe informatie- en communicatietechnologieën	13.851	12.747	0	0	13.784	12.875	0	0
CIBG	03	007	Ondersteunen van de Brusselse gewestelijke instellingen in het onderzoek en de inwerkingstelling van specifieke IT- projecten gericht op de ontwikkeling en de verbetering van het Brussels informatica- en communicatienetwerk	Coördinatie en inwerkingstelling van projecten gefinancierd door de Europese of internationale gemeenschap voor de implementatie van nieuwe informatie- en communicatietechnologieën	0	0	0	0	0	0	0	0
TOTAAL 03					16.279	14.922	0	0	16.110	15.083	0	0
TOTAAL CIBG					62.910	59.629	0	0	60.032	57.835	0	0
BWF	01	001	Toekenning waarborgen aan de ondernemingen of zelfstandigen	Ondersteuning van het algemeen beleid	138	78	0	0	138	78	0	0
BWF	01	002	Toekenning waarborgen aan de ondernemingen of zelfstandigen	Beroep op waarborg	1.478	1.038	0	0	1.478	1.038	0	0
TOTAAL 01					1.616	1.116	0	0	1.616	1.116	0	0
TOTAAL BWF					1.616	1.116	0	0	1.616	1.116	0	0
FFW	02	001	Waterbeleid	Waterwerken	0	0	0	0	0	0	0	0
TOTAAL 02					0	0	0	0	0	0	0	0
TOTAAL FFW					0	0	0	0	0	0	0	0

BOEKHOUDKUNDIGE ENTITEIT	NUMMER		OPDRACHT	PROGRAMMA	Vastleggingskredieten (c)		Variabele vastleggingskredieten (f)		Vereffeningskredieten (b)		Variabele vereffeningskredieten (e)	
	n°M	n°P			kredieten	uitvoering	kredieten	uitvoering	kredieten	uitvoering	kredieten	uitvoering
WFBHG	01	101	Algemeen beheer en werking van de ondersteunende processen	Algemeen beheer en werking van de ondersteunende processen	6.205	6.117	0	0	6.205	6.117	0	0
WFBHG	01	102	Het Fonds beheren en zijn werking ondersteunen	Investerings voor de ondersteunende processen	711	707	0	0	1.397	1.111	0	0
TOTAAL 01					6.916	6.824	0	0	7.602	7.228	0	0
WFBHG	02	201	Kredieten verlenen aan de gezinnen voor hun woning	Werking van de sector kredieten	4.000	4.207	0	0	4.000	4.207	0	0
WFBHG	02	202	Kredieten verlenen aan de gezinnen voor hun woning	Hypothecaire kredieten B2	240.792	247.889	0	0	240.786	247.889	0	0
WFBHG	02	203	Kredieten verlenen aan de gezinnen voor hun woning	Huurgarantielingen B3	1.613	1.357	0	0	1.613	1.357	0	0
WFBHG	02	204	Kredieten verlenen aan de gezinnen voor hun woning	Groene Leningen	600	311	0	0	600	311	0	0
WFBHG	02	205	Kredieten verlenen aan de gezinnen voor hun woning	Andere woonkredieten gefinancierd via eigen middelen B1	500	777	0	0	500	777	0	0
TOTAAL 02					247.505	254.541	0	0	247.499	254.541	0	0
WFBHG	03	301	Huurhulp organiseren voor de gezinnen	Werking van de sector huurhulp	3.767	3.623	0	0	3.767	3.623	0	0
WFBHG	03	302	Huurhulp organiseren voor de gezinnen	Operaties van de huurhulp	8.935	7.616	0	0	8.935	8.420	0	0
WFBHG	03	303	Huurhulp organiseren voor de gezinnen	Investerings voor de huurhulp (uitgenomen productie van woningen)	2.750	2.879	0	0	3.053	2.518	0	0
WFBHG	03	304	Huurhulp organiseren voor de gezinnen	Operaties van het huisvestingsplan	3.865	3.573	0	0	3.865	3.383	0	0
TOTAAL 03					19.317	17.691	0	0	19.620	17.944	0	0
WFBHG	04	401	Woningen produceren	Beheer van de programma's voor de productie van woningen	1.244	971	0	0	1.244	971	0	0
WFBHG	04	402	Woningen produceren	Projecten voor de productie van huur- en verkoopwoningen	2.354	2.422	0	0	9.459	8.076	0	0
WFBHG	04	403	Woningen produceren	Projecten in het kader van het huisvestingsplan (verhuur en verkoop)	18.801	1.494	0	0	27.071	26.052	0	0
WFBHG	04	404	Woningen produceren	Projecten in het kader van het huisvestingsplan	10.781	7.973	0	0	29.689	29.085	0	0
TOTAAL 04					33.180	12.860	0	0	67.463	64.184	0	0
TOTAAL WFBHG					306.918	291.916	0	0	342.184	343.897	0	0
BGHFGT	01	001	Hulp aan gemeenten in nood	Hulp aan gemeenten in nood	302.992	192.262	0	0	302.992	192.262	0	0
BGHFGT	01	002	Hulp aan gemeenten in nood	Terugbetalingen	0	0	0	0	0	0	0	0
TOTAAL 01					302.992	192.262	0	0	302.992	192.262	0	0
BGHFGT	02	001	Coördinatiecentrum	Coördinatiecentrum	1.215.004	642.746	0	0	1.215.004	642.746	0	0
TOTAAL 02					1.215.004	642.746	0	0	1.215.004	642.746	0	0
BGHFGT	03	001	Ondersteuning van het algemeen beleid	Werkingsuitgaven	57	23	0	0	57	23	0	0
TOTAAL 03					57	23	0	0	57	23	0	0
BGHFGT	04	001	Uitgaven voor rekening van derden	Uitgaven voor rekening van derden	0	0	0	0	0	0	0	0
TOTAAL 04					0	0	0	0	0	0	0	0
BGHFGT	05	001	Toekenning van leningen aan gemeenten om een deel van hun investeringen te financieren	Hulp aan gemeenten in het kader van investeringen	55.000	51.353	0	0	55.000	51.353	0	0
TOTAAL 05					55.000	51.353	0	0	55.000	51.353	0	0
TOTAAL BGHFGT					1.573.053	886.385	0	0	1.573.053	886.385	0	0
BIM	16	001	Informatie, Coördinatie, Duurzame Stad	Ondersteuning van het algemene beleid	3.718	3.555	0	0	3.469	3.056	0	0
BIM	16	004	Informatie, Coördinatie, Duurzame Stad	Promoten van "groene-economicircuits" en van ecodynamische ondernemingen	8.979	8.881	0	0	7.627	7.539	0	0
BIM	16	008	Informatie, Coördinatie, Duurzame Stad	Verbetering van de reglementering	0	0	0	0	0	0	0	0
BIM	16	009	Informatie, Coördinatie, Duurzame Stad	Communicatie, informatie, sensibilisering, evenementen	1.927	1.812	0	0	1.695	1.378	0	0
TOTAAL 16					14.624	14.247	0	0	12.791	11.973	0	0

BOEKHOUDKUNDIGE ENTITEIT	NUMMER		OPDRACHT	PROGRAMMA	Vastlegingskredieten (c)		Variabele vastlegingskredieten (f)		Vereffeningskredieten (b)		Variabele vereffeningskredieten (e)	
	n°M	n°P			kredieten	uitvoering	kredieten	uitvoering	kredieten	uitvoering	kredieten	uitvoering
BIM	17	001	Personeel, financiën, begroting en boekhouding	Ondersteuning van het algemene beleid	619	316	0	0	424	191	0	0
BIM	17	002	Personeel, financiën, begroting en boekhouding	Beheer van de bezoldigingen	79.321	76.754	0	0	79.396	76.604	0	0
BIM	17	003	Personeel, financiën, begroting en boekhouding	Human resources management	1.454	1.413	0	0	1.249	984	0	0
BIM	17	004	Personeel, financiën, begroting en boekhouding	Geïntegreerd beheer van de financiële bronnen	58	56	0	0	58	56	0	0
BIM	17	006	Personeel, financiën, begroting en boekhouding	Subsidiebeheer	8.210	7.767	0	0	8.318	8.243	0	0
BIM	17	007	Personeel, financiën, begroting en boekhouding	Preventie van en omgaan met crisissituaties	0	0	0	0	0	0	0	0
TOTAAL 17					89.662	86.304	0	0	89.445	86.078	0	0
BIM	18	001	Logistiek	Ondersteuning van het algemene beleid	91	90	0	0	171	104	0	0
BIM	18	002	Logistiek	Geïntegreerd beheer van de materiële bronnen	8.731	8.226	0	0	8.282	7.148	0	0
BIM	18	004	Logistiek	Beheer van het vastgoedpatrimonium	10.503	9.896	0	0	14.186	11.932	0	0
TOTAAL 18					19.325	18.212	0	0	22.639	19.183	0	0
BIM	19	001	Vergunningen, water en overlastbestrijding	Ondersteuning van het algemene beleid	30	25	0	0	67	42	0	0
BIM	19	002	Vergunningen, water en overlastbestrijding	Coördinatie van het waterbeleid en het duurzame beheer van het oppervlaktewater	4.791	4.146	0	0	4.758	3.822	0	0
BIM	19	003	Vergunningen, water en overlastbestrijding	Preventie en bestrijding van verontreiniging en overlast	886	713	0	0	511	509	0	0
BIM	19	004	Vergunningen, water en overlastbestrijding	Promoten van zachte mobiliteit	1.632	1.608	0	0	839	839	0	0
TOTAAL 19					7.339	6.492	0	0	6.175	5.211	0	0
BIM	20	001	Inspectoraat en Bodem	Ondersteuning van het algemene beleid	159	158	0	0	189	156	0	0
BIM	20	002	Inspectoraat en Bodem	Toezicht, inspectie, controle en bestraffing van vervuilende activiteiten	183	178	0	0	224	160	0	0
BIM	20	003	Inspectoraat en Bodem	Preventie en beheer van verontreinigde bodems	2.025	1.881	0	0	1.904	1.892	0	0
TOTAAL 20					2.367	2.217	0	0	2.317	2.208	0	0
BIM	21	001	Beheer van de groene ruimten	Ondersteuning van het algemene beleid	2.472	2.470	0	0	2.736	2.736	0	0
BIM	21	002	Beheer van de groene ruimten	Onderhoud en kwalitatief beheer van de groene ruimten	14.879	14.877	0	0	10.018	9.975	0	0
BIM	21	003	Beheer van de groene ruimten	Aanleg en ontwikkeling van het aanbod groene-ruimte infrastructuur	184	2	0	0	184	2	0	0
TOTAAL 21					17.535	17.349	0	0	12.938	12.713	0	0
BIM	22	001	Energie, lucht, klimaat	Ondersteuning van het algemene beleid	14.534	12.535	0	0	12.834	12.502	0	0
BIM	22	002	Energie, lucht, klimaat	Geïntegreerde strategie 'Lucht-Energie-Klimaat'	5.247	4.937	0	0	5.247	4.628	0	0
BIM	22	003	Energie, lucht, klimaat	Ondersteuning van de professionelen uit de energiesector en die van duurzaam bouwen	570	0	0	0	257	181	0	0
BIM	22	004	Energie, lucht, klimaat	Begeleiding van de consumenten inzake energie en duurzaam bouwen	328	24	0	0	25	11	0	0
BIM	22	005	Energie, lucht, klimaat	Uitvoering van koolstofarme beleidsmaatregelen	0	0	0	0	0	0	0	0
TOTAAL 22					20.679	17.496	0	0	18.363	17.321	0	0
BIM	23	001	Bos- en natuurbeheer, metingen van de milieukwaliteit	Ondersteuning van het algemene beleid	14	10	0	0	14	8	0	0
BIM	23	002	Bos- en natuurbeheer, metingen van de milieukwaliteit	Inzameling en analyse van de milieugegevens	1.100	1.085	0	0	1.253	1.124	0	0
BIM	23	004	Bos- en natuurbeheer, metingen van de milieukwaliteit	Bosbeheer en beheer natuurlijke ruimten	552	549	0	0	637	602	0	0
TOTAAL 23					1.666	1.644	0	0	1.904	1.735	0	0
BIM	24	001	Dierenwelzijn	Initiatieven in het kader van het dierenwelzijn	1.556	1.283	0	0	1.531	1.280	0	0
TOTAAL 24					1.556	1.283	0	0	1.531	1.280	0	0
TOTAAL BIM					174.753	165.245	0	0	168.103	157.703	0	0
IWOIB	01	001	Ondersteuning van de basisopdrachten	Personeel	6.313	5.375	0	0	6.313	5.456	0	0
IWOIB	01	002	Ondersteuning van de basisopdrachten	Werking en investering	1.430	1.346	0	0	1.430	1.209	0	0

BOEKHOUDKUNDIGE ENTITEIT	NUMMER		OPDRACHT	PROGRAMMA	Vastleggingskredieten (c)		Variabele vastleggingskredieten (f)		Vereffeningskredieten (b)		Variabele vereffeningskredieten (e)	
	n°M	n°P			kredieten	uitvoering	kredieten	uitvoering	kredieten	uitvoering	kredieten	uitvoering
IWOIB	01	003	Ondersteuning van de basisopdrachten	Terugbetaling door het IWOIB	262	262	0	0	262	262	0	0
TOTAAL 01					8.005	6.982	0	0	8.005	6.926	0	0
IWOIB	02	001	Aanmoediging van het wetenschappelijk en technologisch onderzoek	Ordonnantie van 26/03/2009 tot bevordering van het onderzoek, de ontwikkeling en de innovatie	21.038	19.954	0	0	18.212	17.832	0	0
IWOIB	02	002	Aanmoediging van het wetenschappelijk en technologisch onderzoek	Facultatieve subsidies voor specifieke programma's van economische onderzoek	22.442	22.395	0	0	20.918	20.597	0	0
IWOIB	02	003	Aanmoediging van het wetenschappelijk en technologisch onderzoek	Niet-economisch onderzoek	7.220	7.006	0	0	3.672	3.523	0	0
TOTAAL 02					50.700	49.355	0	0	42.802	41.951	0	0
TOTAAL IWOIB					58.705	56.337	0	0	50.807	48.877	0	0
IRISTEAM	01	001	Ondersteuning van de leden van de vzw in de materies verbonden met het beheer van de informatie, de digitale cartografie, de telecommunicatie, ICT en aanverwante onderwerpen	Beheer van de human resources van de vzw	44.595	41.264	0	0	44.595	41.177	0	0
IRISTEAM	01	002	Ondersteuning van de leden van de vzw in de materies verbonden met het beheer van de informatie, de digitale cartografie, de telecommunicatie, ICT en aanverwante onderwerpen	Beheer van de vzw	1.631	1.424	0	0	1.631	1.376	0	0
TOTAAL 01					46.226	42.688	0	0	46.226	42.553	0	0
TOTAAL IRISTEAM					46.226	42.688	0	0	46.226	42.553	0	0
HAVEN	01	001	Beheer van de waterweg	het onderhoud van het kanaal	1.265	1.118	0	0	1.265	1.119	0	0
HAVEN	01	002	Beheer van de waterweg	investeringen haveninfrastructuur	1.913	1.837	0	0	2.026	1.689	0	0
HAVEN	01	003	Beheer van de waterweg	baggeren	5.482	5.482	0	0	2.771	2.765	0	0
HAVEN	01	004	Beheer van de waterweg	veiligheid en beveiliging van de zeehaven	539	500	0	0	619	568	0	0
HAVEN	01	005	Beheer van de waterweg	promotie van het gebruik van de waterweg	565	548	0	0	418	408	0	0
HAVEN	01	006	Beheer van de waterweg	containerterminal	340	276	0	0	395	318	0	0
TOTAAL 01					10.104	9.762	0	0	7.494	6.868	0	0
HAVEN	02	001	Domeinbeheer	beheer Carcoke-terrein	2.038	2.036	0	0	2.038	2.036	0	0
HAVEN	02	005	Domeinbeheer	uitbreiding en operationaliteit van het domein	924	923	0	0	924	923	0	0
HAVEN	02	006	Domeinbeheer	terreinsanering	30	25	0	0	90	83	0	0
HAVEN	02	007	Domeinbeheer	stadsintegratie	2.033	1.928	0	0	1.063	839	0	0
TOTAAL 02					5.025	4.912	0	0	4.115	3.880	0	0
HAVEN	03	001	beheer van eigen goederen	aankoop van niet-duurzame goederen	7.716	6.943	0	0	7.655	6.945	0	0
HAVEN	03	004	beheer van eigen goederen	investeringen	200	175	0	0	222	208	0	0
HAVEN	03	005	beheer van eigen goederen	rente stad brussel	18	9	0	0	18	17	0	0
TOTAAL 03					7.934	7.126	0	0	7.895	7.170	0	0
HAVEN	04	001	eigen beheer van de Haven	salarissen en sociale lasten	10.599	9.824	0	0	10.499	9.813	0	0
HAVEN	04	002	eigen beheer van de Haven	andere bezoldigingen dan deze van het personeel	79	57	0	0	79	56	0	0
HAVEN	04	003	eigen beheer van de Haven	terugbetaling aan het MBHG	586	585	0	0	586	585	0	0
TOTAAL 04					11.264	10.466	0	0	11.164	10.454	0	0
TOTAAL HAVEN					34.327	32.267	0	0	30.668	28.372	0	0

BOEKHOUDKUNDIGE ENTITEIT	NUMMER		OPDRACHT	PROGRAMMA	Vastleggingskredieten (c)		Variabele vastleggingskredieten (f)		Vereffeningskredieten (b)		Variabele vereffeningskredieten (e)	
	n°M	n°P			kredieten	uitvoering	kredieten	uitvoering	kredieten	uitvoering	kredieten	uitvoering
DBDMH	01	001	Interventies	Opleiding verbonden aan de opdrachten van de brandweer	1.160	1.080	0	0	1.160	1.075	0	0
DBDMH	01	002	Interventies	Beheer interventievoertuigen	3.866	2.283	0	0	4.261	3.840	0	0
DBDMH	01	003	Interventies	Uitrusting in interventiematerieel en persoonlijke beschermuitrusting	4.145	1.692	0	0	3.106	1.967	0	0
DBDMH	01	004	Interventies	Invordering en terugbetalingen van ontvangsten en waardevermindering inzake schuldvorderingen	0	0	0	0	0	0	0	0
TOTAAL 01					9.171	5.056	0	0	8.527	6.881	0	0
DBDMH	02	001	Ziekenwagenvervoer	Opleiding verbonden aan de opdrachten van dringende medische hulp	345	246	0	0	345	189	0	0
DBDMH	02	002	Ziekenwagenvervoer	Beheer van voertuigen voor transport per ziekenwagen	1.828	1.758	0	0	442	384	0	0
DBDMH	02	003	Ziekenwagenvervoer	Uitrusting in materieel voor dringende medische hulp en persoonlijke beschermuitrusting	912	603	0	0	735	569	0	0
DBDMH	02	004	Ziekenwagenvervoer	Invordering en terugbetalingen van ontvangsten en waardevermindering inzake schuldvorderingen	200	199	0	0	200	199	0	0
TOTAAL 02					3.285	2.806	0	0	1.722	1.342	0	0
DBDMH	03	001	Ondersteuning van de organieke opdrachten	Human Resources Management	120.632	115.106	0	0	118.500	115.082	0	0
DBDMH	03	002	Ondersteuning van de organieke opdrachten	Beheer onroerend goed	6.163	5.183	0	0	5.775	4.652	0	0
DBDMH	03	003	Ondersteuning van de organieke opdrachten	Terbeschikkingstelling van administratief materieel, keukenmaterieel, sportmaterieel, diensten en meubilair voor dagelijks werk	3.815	2.427	0	0	3.251	2.336	0	0
DBDMH	03	004	Ondersteuning van de organieke opdrachten	Vernieuwing en maintenance van het informaticasysteem	1.110	813	0	0	1.110	827	0	0
DBDMH	03	005	Ondersteuning van de organieke opdrachten	Terugbetaling aan het MBHG van ongebruikte werkingsubsidies	5.780	5.780	0	0	5.780	5.780	0	0
DBDMH	03	006	Ondersteuning van de organieke opdrachten	Gedelegeerde opdrachten aan de MSI	455	452	0	0	348	346	0	0
TOTAAL 03					137.955	129.760	0	0	134.764	129.023	0	0
DBDMH	04	001	Uitgaven voor orde	Begunstigde	227	227	0	0	227	218	0	0
TOTAAL 04					227	227	0	0	227	218	0	0
TOTAAL DBDMH					150.638	137.848	0	0	145.240	137.465	0	0
BGHM	01	001	Algemene uitgaven	Personeelskosten	12.362	11.534	0	0	12.362	11.513	0	0
BGHM	01	002	Algemene uitgaven	Studies en honoraria	1.915	1.566	0	0	2.097	1.805	0	0
BGHM	01	003	Algemene uitgaven	Werkingskosten	2.654	2.112	0	0	2.586	1.667	0	0
BGHM	01	004	Algemene uitgaven	Financiële kosten	3.698	2.705	0	0	3.698	2.705	0	0
TOTAAL 01					20.629	17.916	0	0	20.743	17.689	0	0
BGHM	02	001	Specifieke uitgaven	Terugbetaling van voorschotten aan de GOB	27.214	27.213	0	0	27.214	27.213	0	0
BGHM	02	002	Specifieke uitgaven	Overdrachten	25.640	639	0	0	25.640	639	0	0
TOTAAL 02					52.854	27.852	0	0	52.854	27.852	0	0
BGHM	03	001	Investeringsuitgaven	Aanwending van de subsidies van de GOB	199.500	156.113	0	0	196.961	129.772	0	0
BGHM	03	002	Investeringsuitgaven	Gebruik eigen fonds	66.518	33.377	0	0	44.217	32.804	0	0
TOTAAL 03					266.018	189.490	0	0	241.178	162.575	0	0
BGHM	04	001	Patrimoniumbeheer	Administratieve gebouwen	1.168	918	0	0	928	693	0	0
BGHM	04	002	Patrimoniumbeheer	Uitgaven voor andere onroerende goederen verworven door de BGHM	2.368	2.195	0	0	2.368	2.207	0	0
TOTAAL 04					3.536	3.113	0	0	3.296	2.900	0	0

BOEKHOUDKUNDIGE ENTITEIT	NUMMER		OPDRACHT	PROGRAMMA	Vastleggingskredieten (c)		Variabele vastleggingskredieten (f)		Vereffeningskredieten (b)		Variabele vereffeningskredieten (e)	
	n°M	n°P			kredieten	uitvoering	kredieten	uitvoering	kredieten	uitvoering	kredieten	uitvoering
BGHM	05	001	Opdracht van sociaal beleid	Gebruik eigen middelen	4.541	4.529	0	0	4.541	4.225	0	0
BGHM	05	002	Opdracht van sociaal beleid	Aanwending van subsidies vanwege de GOB ten gunste van de vzw's	6.015	5.868	0	0	6.051	5.905	0	0
BGHM	05	003	Opdracht van sociaal beleid	Afhalingen op toelage MBHG voor de OVM's	51.214	48.922	0	0	51.214	48.897	0	0
TOTAAL 05					61.770	59.319	0	0	61.806	59.028	0	0
TOTAAL BGHM					404.807	297.689	0	0	379.877	270.045	0	0
GOB	01	001	Financiering van het Brussels Hoofdstedelijk Parlement	Financiering van de werking van het Parlement	45.445	45.445	0	0	45.445	45.445	0	0
GOB	01	002	Financiering van het Brussels Hoofdstedelijk Parlement	Financiering van de investeringen van het Parlement	0	0	0	0	0	0	0	0
TOTAAL 01					45.445	45.445	0	0	45.445	45.445	0	0
GOB	02	001	Financiering van de Brusselse Hoofdstedelijke Regering	Financiering van het kabinet van de Minister-President van de Brusselse Hoofdstedelijke Regering	4.706	4.524	0	0	4.706	4.524	0	0
GOB	02	002	Financiering van de Brusselse Hoofdstedelijke Regering	Financiering van het kabinet van de eerste der Ministers van de Brusselse Hoofdstedelijke Regering, behorend tot de minst talrijke taalrol	2.340	1.750	0	0	2.340	1.765	0	0
GOB	02	003	Financiering van de Brusselse Hoofdstedelijke Regering	Financiering van het kabinet van de eerste der Ministers van de Brusselse Hoofdstedelijke Regering, behorend tot de meest talrijke taalrol	2.204	1.902	0	0	2.204	1.897	0	0
GOB	02	004	Financiering van de Brusselse Hoofdstedelijke Regering	Financiering van het kabinet van de tweede der Ministers van de Brusselse Hoofdstedelijke Regering behorend tot de minst talrijke taalrol	2.738	2.551	0	0	2.738	2.544	0	0
GOB	02	005	Financiering van de Brusselse Hoofdstedelijke Regering	Financiering van het kabinet van de tweede der Ministers van de Brusselse Hoofdstedelijke Regering behorend tot de meest talrijke taalrol	2.461	2.296	0	0	2.461	2.296	0	0
GOB	02	006	Financiering van de Brusselse Hoofdstedelijke Regering	Financiering van het kabinet van de eerste der Staatssecretarissen bij het Brussels Hoofdstedelijk Gewest behorend tot de meest talrijke taalrol	2.573	2.407	0	0	2.573	2.406	0	0
GOB	02	007	Financiering van de Brusselse Hoofdstedelijke Regering	Financiering van het kabinet van de Staatssecretaris bij het Brussels Hoofdstedelijk Gewest behorend tot de minst talrijke taalrol	2.365	2.014	0	0	2.365	2.009	0	0
GOB	02	008	Financiering van de Brusselse Hoofdstedelijke Regering	Financiering van het kabinet van de tweede der Staatssecretarissen bij het Brussels Hoofdstedelijk Gewest behorend tot de meest talrijke taalrol	2.342	1.751	0	0	2.342	1.747	0	0
GOB	02	009	Financiering van de Brusselse Hoofdstedelijke Regering	Betaling van de wedden van de Ministers en Staatssecretarissen	2.348	2.257	0	0	2.348	2.257	0	0
GOB	02	010	Financiering van de Brusselse Hoofdstedelijke Regering	Lasten verbonden met de voormalige kabinetten	2.971	2.476	0	0	2.971	2.476	0	0
TOTAAL 02					27.048	23.928	0	0	27.048	23.921	0	0
GOB	03	002	Gemeenschappelijke initiatieven van de Regering van het Brussels Hoofdstedelijk Gewest	Specifieke initiatieven	38.298	37.511	0	0	46.132	45.950	0	0
GOB	03	003	Gemeenschappelijke initiatieven van de Regering van het Brussels Hoofdstedelijk Gewest	"Strategie 2025"	122	99	0	0	209	187	0	0
GOB	03	004	Gemeenschappelijke initiatieven van de Regering van het Brussels Hoofdstedelijk Gewest	Europese programma's	6.422	5.718	0	0	19.336	16.296	0	0
TOTAAL 03					44.842	43.328	0	0	65.677	62.432	0	0
GOB	04	001	Beheer van de human resources en de materiële middelen van de GOB, evenals de administratieve vereenvoudiging op gewestvlak	Ondersteuning van het algemeen beleid	5	0	0	0	5	0	0	0

BOEKHOUDKUNDIGE ENTITEIT	NUMMER		OPDRACHT	PROGRAMMA	Vastleggingskredieten (c)		Variabele vastleggingskredieten (f)		Vereffeningkredieten (b)		Variabele vereffeningkredieten (e)	
	n°M	n°P			kredieten	uitvoering	kredieten	uitvoering	kredieten	uitvoering	kredieten	uitvoering
GOB	04	002	Beheer van de human resources en de materiële middelen van de GOB, evenals de administratieve vereenvoudiging op gewestvlak	Algemene uitgaven om de realisatie van de opdrachten van de GOB te verzekeren	153.097	148.156	0	0	153.033	146.582	0	0
GOB	04	003	Beheer van de human resources en de materiële middelen van de GOB, evenals de administratieve vereenvoudiging op gewestvlak	Verspreiding van de informatie aangaande de opdrachten van de GOB	235	224	0	0	235	224	0	0
GOB	04	004	Beheer van de human resources en de materiële middelen van de GOB, evenals de administratieve vereenvoudiging op gewestvlak	Administratieve vereenvoudiging op gewest vlak	850	804	0	0	850	601	0	0
TOTAAL 04					154.187	149.184	0	0	154.123	147.408	0	0
GOB	05	002	Ontwikkeling van een gelijke-kansenbeleid	Projecten inzake gelijke-kansenbeleid	2.145	1.956	0	0	2.145	1.717	0	0
TOTAAL 05					2.145	1.956	0	0	2.145	1.717	0	0
GOB	06	001	Financieel en budgettair beheer en controle	Ondersteuning van het algemeen beleid	588	334	0	0	568	288	0	0
GOB	06	002	Financieel en budgettair beheer en controle	Uitvoering van het beleid inzake overheidsschuld	314.284	308.128	176.528	35.900	314.284	308.128	173.528	35.900
GOB	06	003	Financieel en budgettair beheer en controle	Fiscaliteit	619	613	0	0	619	613	0	0
GOB	06	004	Financieel en budgettair beheer en controle	Gecentraliseerd beheer van de thesaurieën van de instellingen die lid zijn van het Financieel Coördinatiecentrum van het Brussels Hoofdstedelijk Gewest	1.912	1.904	0	0	1.912	1.904	0	0
TOTAAL 06					317.403	310.980	176.528	35.900	317.383	310.933	173.528	35.900
GOB	07	002	Het beheer inzake informatie- en communicatietechnologie (ICT)	Ondersteuning van de algemene werking van het Centrum voor Informatica voor het Brussels Gewest (CIBG)	33.582	33.582	0	0	33.582	33.582	0	0
GOB	07	003	Het beheer inzake informatie- en communicatietechnologie (ICT)	Financiering van het Centrum van Informatica voor het Brussels Gewest (C.I.B.G.) voor het voeren van acties ter stimulering van de informatie- en communicatietechnologie in het kader van transversale projecten	16.744	16.744	0	0	16.744	16.744	0	0
GOB	07	004	Het beheer inzake informatie- en communicatietechnologie (ICT)	Exploitatie en ontwikkeling van de informatica binnen het Ministerie van het Brussels Hoofdstedelijk Gewest (M.B.H.G.)	16.111	11.928	0	0	12.328	12.255	0	0
GOB	07	005	Het beheer inzake informatie- en communicatietechnologie (ICT)	Financiering van het Centrum van Informatica voor het Brussels Gewest (C.I.B.G.) voor het voeren van acties ter stimulering van de informatie- en communicatietechnologie in de gemeenten en OCMW's	1.050	1.050	0	0	1.050	1.050	0	0
GOB	07	006	Het beheer inzake informatie- en communicatietechnologie (ICT)	Financiering van het Centrum van Informatica voor het Brussels Gewest (C.I.B.G.) voor het voeren van acties ter stimulering van de informatie- en communicatietechnologie in de instellingen van openbaar nut	0	0	0	0	0	0	0	0
GOB	07	007	Het beheer inzake informatie- en communicatietechnologie (ICT)	Financiering van het Centrum van Informatica voor het Brussels Gewest (C.I.B.G.) voor het voeren van acties ter stimulering van de informatie- en communicatietechnologie in de onderwijsinstellingen	2.184	2.184	0	0	2.184	2.184	0	0

BOEKHOUDKUNDIGE ENTITEIT	NUMMER		OPDRACHT	PROGRAMMA	Vastleggingskredieten (c)		Variabele vastleggingskredieten (f)		Vereffeningskredieten (b)		Variabele vereffeningskredieten (e)	
	n°M	n°P			kredieten	uitvoering	kredieten	uitvoering	kredieten	uitvoering	kredieten	uitvoering
GOB	07	008	Het beheer inzake informatie- en communicatietechnologie (ICT)	Financiering van het Centrum van Informatica voor het Brussels Gewest (C.I.B.G.) voor het voeren van acties ter stimulering van de informatie- en communicatietechnologie in de ziekenhuizen	0	0	0	0	0	0	0	0
GOB	07	009	Het beheer inzake informatie- en communicatietechnologie (ICT)	Financiering van het Centrum van Informatica voor het Brussels Gewest (C.I.B.G.) voor het voeren van acties ter stimulering van de informatie- en communicatietechnologie in het kader van Europese en internationale projecten	0	0	0	0	0	0	0	0
GOB	07	010	Het beheer inzake informatie- en communicatietechnologie (ICT)	Ondersteuning van de digitalisering	975	500	0	0	750	351	0	0
TOTAAL 07					70.646	65.988	0	0	66.638	66.165	0	0
GOB	08	001	Grondregie: algemeen beleid	Ondersteuning van het algemeen beleid	10.175	9.891	0	0	9.451	9.378	0	0
GOB	08	002	Grondregie: algemeen beleid	Openbaar vastgoedbeheer	37.334	35.213	0	0	35.126	34.733	0	0
GOB	08	003	Grondregie: algemeen beleid	Niet administratieve gebouwen	3.789	2.824	0	0	3.331	3.063	0	0
TOTAAL 08					51.298	47.928	0	0	47.908	47.174	0	0
GOB	09	001	Brandbestrijding en Dringende Medische Hulpverlening	Ondersteuning van het algemeen beleid	0	0	0	0	0	0	0	0
GOB	09	002	Brandbestrijding en Dringende Medische Hulpverlening	Financiering van de gewestelijke instelling en openbare verenigingen belast met de brandweer en de dringende medische hulpverlening	108.086	108.086	0	0	108.086	108.086	0	0
TOTAAL 09					108.086	108.086	0	0	108.086	108.086	0	0
GOB	10	001	Ondersteuning en begeleiding van de plaatselijke besturen	Ondersteuning van het algemeen beleid	1.408	1.159	0	0	1.117	1.043	0	0
GOB	10	002	Ondersteuning en begeleiding van de plaatselijke besturen	Organisatie van verkiezingen	255	253	0	0	272	267	0	0
GOB	10	003	Ondersteuning en begeleiding van de plaatselijke besturen	Opleiding van het personeel van de plaatselijke besturen	2.409	2.353	0	0	2.194	2.193	0	0
GOB	10	004	Ondersteuning en begeleiding van de plaatselijke besturen	Algemene financiering van de gemeenten	464.641	464.395	0	0	461.586	461.334	0	0
GOB	10	005	Ondersteuning en begeleiding van de plaatselijke besturen	Financiering van specifieke projecten van de gemeenten	59.506	59.486	0	0	57.857	57.735	0	0
GOB	10	006	Ondersteuning en begeleiding van de plaatselijke besturen	Financiering van de investeringen van openbaar nut	28.965	28.528	0	0	28.627	27.642	0	0
GOB	10	007	Ondersteuning en begeleiding van de plaatselijke besturen	Veiligheid	129.251	129.251	0	0	129.370	129.316	0	0
GOB	10	008	Ondersteuning en begeleiding van de plaatselijke besturen	Financiering van de gewestelijke instelling belast met de herfinanciering van de gemeentelijke thesauriën	24.779	24.766	0	0	24.779	24.746	0	0
GOB	10	009	Ondersteuning en begeleiding van de plaatselijke besturen	Financiering van de diensten van de Gouverneur en Vice-Gouverneur	223	200	0	0	223	200	0	0
GOB	10	010	Ondersteuning en begeleiding van de plaatselijke besturen	Regionale tussenkomst in het kader van rampen	145	0	0	0	0	0	0	0
GOB	10	011	Ondersteuning en begeleiding van de plaatselijke besturen	Beleid van maatschappelijke integratie	0	0	0	0	0	0	0	0
GOB	10	012	Ondersteuning en begeleiding van de plaatselijke besturen	Opstart van Brussel - Preventie & Veiligheid	0	0	0	0	0	0	0	0
TOTAAL 10					711.582	710.388	0	0	706.025	704.476	0	0
GOB	11	001	Financiering van de erediensten en de lekenmoraal	Ondersteuning van het algemeen beleid	0	0	0	0	0	0	0	0
GOB	11	002	Financiering van de erediensten en de lekenmoraal	Tussenkomst in de kosten en tekorten	5.719	5.677	0	0	5.715	5.660	0	0
TOTAAL 11					5.719	5.677	0	0	5.715	5.660	0	0
GOB	12	001	Ondersteuning van economie en landbouw	Ondersteuning van het economisch beleid	1.022	501	0	0	979	546	0	0
GOB	12	002	Ondersteuning van economie en landbouw	Werkingssteun in het kader van specifieke ordonnanties en wetten betreffende de ondersteuning van de economie	10.007	9.109	0	0	9.691	9.427	0	0

BOEKHOUDKUNDIGE ENTITEIT	NUMMER		OPDRACHT	PROGRAMMA	Vastleggingskredieten (c)		Variabele vastleggingskredieten (f)		Vereffeningskredieten (b)		Variabele vereffeningskredieten (e)	
	n°M	n°P			kredieten	uitvoering	kredieten	uitvoering	kredieten	uitvoering	kredieten	uitvoering
GOB	12	003	Ondersteuning van economie en landbouw	Steun aan de agrovoedingssector, de tuinbouwsector en aan aanverwante sectoren	1.673	1.426	0	0	1.748	1.264	0	0
GOB	12	004	Ondersteuning van economie en landbouw	Ondersteuning van de technische- en beroepsscholen	319	319	0	0	825	536	0	0
GOB	12	005	Ondersteuning van economie en landbouw	Bevordering van buitenlandse investeringen in het Brussels Hoofdstedelijk Gewest	0	0	0	0	0	0	0	0
GOB	12	006	Ondersteuning van economie en landbouw	Ondersteuning van de door de Gewestelijke Ontwikkelingsmaatschappij van het Brussels Hoofdstedelijk Gewest (G.O.M.B.) ontplooide economische activiteiten	23.780	9.780	0	0	21.280	11.247	0	0
GOB	12	007	Ondersteuning van economie en landbouw	Ondersteuning van de door het Brussels Agentschap voor de Onderneming (BAO) ontplooide activiteiten	0	0	0	0	0	0	0	0
GOB	12	008	Ondersteuning van economie en landbouw	Ondersteuning van de door het Brussels Waarborgfonds ontplooide activiteiten	1.250	1.250	0	0	1.255	1.143	0	0
GOB	12	009	Ondersteuning van economie en landbouw	Ondersteuning van de door de Economische en Sociale Raad voor het Brussels Hoofdstedelijk Gewest (ESRBHG) ontplooide activiteiten	3.510	3.510	0	0	3.510	3.394	0	0
GOB	12	011	Ondersteuning van economie en landbouw	Ondersteuning van de door de Gewestelijke Investeringsmaatschappij voor Brussel (GIMB) ontplooide activiteiten	11.951	1.951	0	0	11.951	1.951	0	0
GOB	12	012	Ondersteuning van economie en landbouw	Investeringssteun in het kader van specifieke ordonnanties en wetten betreffende de ondersteuning van de economie	22.406	22.405	0	0	24.382	24.381	0	0
GOB	12	013	Ondersteuning van economie en landbouw	Ondersteuning van de door Atrium ontplooide activiteiten	0	0	0	0	0	0	0	0
GOB	12	014	Ondersteuning van economie en landbouw	Financiering van de ondernemingscentra en de loketten van de lokale economie	2.077	2.050	0	0	2.077	2.031	0	0
GOB	12	015	Ondersteuning van economie en landbouw	Ondersteuning van de door het Brussels participatiefonds ontplooide activiteiten	1.500	0	0	0	1.500	0	0	0
GOB	12	016	Ondersteuning van economie en landbouw	Toegang tot beroep	141	43	0	0	126	79	0	0
GOB	12	017	Ondersteuning van economie en landbouw	Toerisme	370	186	0	0	370	236	0	0
GOB	12	018	Ondersteuning van economie en landbouw	Ondersteuning van het economische beleid door middel van ongereguleerde facultatieve werkingssubsidies	5.436	5.379	0	0	7.341	6.220	0	0
GOB	12	019	Ondersteuning van economie en landbouw	Ondersteuning van het economische beleid door middel van ongereguleerde facultatieve investeringsubsidies	0	0	0	0	35	15	0	0
GOB	12	020	Ondersteuning van economie en landbouw	Ondersteuning van de activiteiten ontplooid door de "NV Brussels Agentschap voor de Ondersteuning van het Bedrijfsleven	17.050	17.050	0	0	17.050	17.050	0	0
GOB	12	021	Ondersteuning van economie en landbouw	Steun in het kader van de ordonnanties van 3 mei 2018 - economische ontwikkeling / bouwplaatsen op openbare weg	5.240	4.626	0	0	3.060	2.798	0	0
TOTAAL 12					107.732	79.584	0	0	107.180	82.317	0	0

BOEKHOUDKUNDIGE ENTITEIT	NUMMER		OPDRACHT	PROGRAMMA	Vastleggingskredieten (c)		Variabele vastleggingskredieten (f)		Vereffeningskredieten (b)		Variabele vereffeningskredieten (e)	
	n°M	n°P			kredieten	uitvoering	kredieten	uitvoering	kredieten	uitvoering	kredieten	uitvoering
GOB	13	001	Promotie van de buitenlandse handel, het aantrekken van buitenlandse investeringen in het Brussels Hoofdstedelijk Gewest en internationalisering van de ondernemingen	Ondersteuning van het algemeen beleid	50	23	0	0	50	23	0	0
GOB	13	002	Promotie van de buitenlandse handel, het aantrekken van buitenlandse investeringen in het Brussels Hoofdstedelijk Gewest en internationalisering van de ondernemingen	Netwerk van economische en handelsattachés	0	0	0	0	0	0	0	0
GOB	13	003	Promotie van de buitenlandse handel, het aantrekken van buitenlandse investeringen in het Brussels Hoofdstedelijk Gewest en internationalisering van de ondernemingen	Acties en missies ter promotie van de buitenlandse handel	822	707	0	0	825	740	0	0
GOB	13	004	Promotie van de buitenlandse handel, het aantrekken van buitenlandse investeringen in het Brussels Hoofdstedelijk Gewest en internationalisering van de ondernemingen	Subsidies voor initiatieven ter promotie van de buitenlandse handel	5.071	3.253	0	0	4.068	2.866	0	0
GOB	13	005	Promotie van de buitenlandse handel, het aantrekken van buitenlandse investeringen in het Brussels Hoofdstedelijk Gewest en internationalisering van de ondernemingen	Informatie op de markten en sensibilisering voor de internationalisering	0	0	0	0	0	0	0	0
GOB	13	006	Promotie van de buitenlandse handel, het aantrekken van buitenlandse investeringen in het Brussels Hoofdstedelijk Gewest en internationalisering van de ondernemingen	Aantrekken van buitenlandse investeringen in het Brussels Hoofdstedelijk Gewest	48	10	0	0	48	10	0	0
GOB	13	007	Promotie van de buitenlandse handel, het aantrekken van buitenlandse investeringen in het Brussels Hoofdstedelijk Gewest en internationalisering van de ondernemingen	Financiering van het BAOB	16.736	16.736	0	0	16.736	16.736	0	0
TOTAAL 13					22.727	20.729	0	0	21.727	20.375	0	0
GOB	14	001	Ondersteuning van het wetenschappelijk onderzoek	Ondersteuning van het algemeen beleid	8.995	8.009	0	0	8.995	8.060	0	0
GOB	14	002	Ondersteuning van het wetenschappelijk onderzoek	Aanmoediging van het wetenschappelijk onderzoek met economische finaliteit	45.290	37.949	0	0	46.605	40.004	0	0
GOB	14	003	Ondersteuning van het wetenschappelijk onderzoek	Aanmoediging van het wetenschappelijk onderzoek zonder economische finaliteit	5.920	5.876	0	0	5.920	5.862	0	0
TOTAAL 14					60.205	51.834	0	0	61.520	53.927	0	0
GOB	15	002	Promotie van de energiedoeltreffendheid en regulering van de energiemarkten	Promotie van energiedoeltreffendheid, de hernieuwbare energieën en de daarmee verbonden investeringen	0	0	0	0	1.378	1.200	0	0
GOB	15	003	Promotie van de energiedoeltreffendheid en regulering van de energiemarkten	Organisatie en sociaal beleid inzake energiemarkten	0	0	1.300	1.300	0	0	1.300	1.300
GOB	15	004	Promotie van de energiedoeltreffendheid en regulering van de energiemarkten	Steun aan de gewestelijke instelling belast met de promotie van de energiedoeltreffendheid en de hernieuwbare energiebronnen evenals met het organiseren van de energiemarkten	10.510	10.510	0	0	10.510	10.510	0	0
GOB	15	005	Promotie van de energiedoeltreffendheid en regulering van de energiemarkten	Steun aan de gewestelijke instelling belast met de regulering van de elektriciteits- en gasmarkt	0	0	0	0	0	0	0	0
GOB	15	007	Promotie van de energiedoeltreffendheid en regulering van de energiemarkten	Alliantie Tewerkstelling en Leefmilieu en Groene economie	0	0	0	0	0	0	0	0
GOB	15	009	Promotie van de energiedoeltreffendheid en regulering van de energiemarkten	Uitgaven van het RGE-beleid en werking van de regulator Brugel die door het Fonds voor het Energiebeleid en door het Klimaatfonds gefinancierd worden	0	0	26.356	21.120	0	0	25.728	24.055

BOEKHOUDKUNDIGE ENTITEIT	NUMMER		OPDRACHT	PROGRAMMA	Vastleggingskredieten (c)		Variabele vastleggingskredieten (f)		Vereffeningskredieten (b)		Variabele vereffeningskredieten (e)	
	n°M	n°P			kredieten	uitvoering	kredieten	uitvoering	kredieten	uitvoering	kredieten	uitvoering
GOB	15	010	Promotie van de energiedoeltreffendheid en regulering van de energiemarkten	Subrogatie van de rechten en plichten van het Fonds ter Reductie van de Globale Energiekost (FRGE) bij het Brussels Hoofdstedelijk Gewest in het kader van de 6de Staatshervorming	0	0	0	0	0	0	0	0
TOTAAL 15					10.510	10.510	27.656	22.420	11.888	11.710	27.028	25.355
GOB	16	001	Ondersteuning en bemiddeling bij arbeidsaanbod en -vraag	Ondersteuning van het algemeen beleid	8.277	7.238	0	0	5.679	4.355	0	0
GOB	16	002	Ondersteuning en bemiddeling bij arbeidsaanbod en -vraag	Financiering van de gemeenten in verband met de bevordering van de werkgelegenheid en de opslorping van de werkloosheid	0	0	0	0	9	5	0	0
GOB	16	003	Ondersteuning en bemiddeling bij arbeidsaanbod en -vraag	Financiering van de projecten van het Ministerie in verband met de sociale economie	12.330	12.274	0	0	12.442	11.921	0	0
GOB	16	004	Ondersteuning en bemiddeling bij arbeidsaanbod en -vraag	Ondersteuning van het partnershipbeleid via Actiris in verband met de socio-professionele inschakeling en het actief zoeken naar werk	308.148	308.148	0	0	308.148	304.806	0	0
GOB	16	005	Ondersteuning en bemiddeling bij arbeidsaanbod en -vraag	Algemene financiering van Actiris	134.069	133.851	0	0	133.851	133.801	0	0
GOB	16	006	Ondersteuning en bemiddeling bij arbeidsaanbod en -vraag	Ondersteuning van Actiris voor de uitvoering van haar opdracht tot plaatsing en wedertewerking van werkzoekenden	233.313	229.942	0	0	229.942	229.942	0	0
GOB	16	007	Ondersteuning en bemiddeling bij arbeidsaanbod en -vraag	Financiering van promotieprojecten van Actiris en het Ministerie	2.503	2.431	0	0	2.699	2.629	0	0
GOB	16	008	Ondersteuning en bemiddeling bij arbeidsaanbod en -vraag	Jeugdwaarborg	8.355	8.355	0	0	8.355	8.355	0	0
GOB	16	009	Ondersteuning en bemiddeling bij arbeidsaanbod en -vraag	Dienstencheques	223.853	223.340	0	0	224.199	223.340	0	0
GOB	16	010	Ondersteuning en bemiddeling bij arbeidsaanbod en -vraag	Beroepservaringsfonds	0	0	0	0	77	18	0	0
GOB	16	011	Ondersteuning en bemiddeling bij arbeidsaanbod en -vraag	Betaald educatief verlof	12.500	11.775	0	0	12.500	11.775	0	0
GOB	16	012	Ondersteuning en bemiddeling bij arbeidsaanbod en -vraag	Werkhervattingstoelag	0	0	0	0	0	0	0	0
GOB	16	014	Ondersteuning en bemiddeling bij arbeidsaanbod en -vraag	Begeleiding van werklozen	1.920	1.920	0	0	1.920	1.920	0	0
GOB	16	015	Ondersteuning en bemiddeling bij arbeidsaanbod en -vraag	Financiering van specifieke hulpmiddelen inzake werkgelegenheid	26	0	0	0	26	0	0	0
TOTAAL 16					945.294	939.274	0	0	939.847	932.866	0	0
GOB	17	001	Ontwikkeling en promotie van het mobiliteitsbeleid	Ondersteuning van het algemeen beleid	11.329	9.042	0	0	8.078	7.837	0	0
GOB	17	002	Ontwikkeling en promotie van het mobiliteitsbeleid	Steen aan derden voor de promotie van de mobiliteit en de participatie van burgers	3.450	2.551	0	0	4.040	3.703	0	0
GOB	17	003	Ontwikkeling en promotie van het mobiliteitsbeleid	Ontwikkeling van een gewestelijk parkeerbeleid	33.000	15.000	0	0	19.000	19.000	0	0
GOB	17	004	Ontwikkeling en promotie van het mobiliteitsbeleid	Steen aan het Centrum voor Mobiliteitsbeheer van het Brussels Hoofdstedelijk Gewest (Mobiris)	5.010	3.037	0	0	3.700	3.538	0	0
GOB	17	005	Ontwikkeling en promotie van het mobiliteitsbeleid	Materiële en financiële hulp aan de scholen in het kader van de mobiliteit	150	103	0	0	155	41	0	0

BOEKHOUDKUNDIGE ENTITEIT	NUMMER		OPDRACHT	PROGRAMMA	Vastleggingskredieten (c)		Variabele vastleggingskredieten (f)		Vereffeningskredieten (b)		Variabele vereffeningskredieten (e)	
	n°M	n°P			kredieten	uitvoering	kredieten	uitvoering	kredieten	uitvoering	kredieten	uitvoering
GOB	17	006	Ontwikkeling en promotie van het mobiliteitsbeleid	Intergewestelijk project kilometerheffing vrachtwagens - uitvoering van het samenwerkingsakkoord tussen de 3 gewesten betreffende de invoering van de kilometerheffing op het grondgebied van de drie gewesten	142	140	0	0	142	140	0	0
GOB	17	007	Ontwikkeling en promotie van het mobiliteitsbeleid	Beheer, ontwikkeling en promotie van de bevoegdheden inzake verkeer en verkeersveiligheid die in het kader van de zesde staatshervorming aan het Brussels Hoofdstedelijk Gewest werden overgedragen	0	0	12.870	5.622	0	0	11.870	7.895
TOTAAL 17					53.081	29.874	12.870	5.622	35.115	34.259	11.870	7.895
GOB	18	001	Uitbouw en beheer van het openbaar vervoernetwerk	Ondersteuning van het algemeen beleid	0	0	0	0	0	0	0	0
GOB	18	002	Uitbouw en beheer van het openbaar vervoernetwerk	Ontwikkeling en beheer van de infrastructuur van het openbaar vervoer evenals het aanbrengen van kunstwerken	117.590	107.869	0	0	139.565	135.477	0	0
GOB	18	003	Uitbouw en beheer van het openbaar vervoernetwerk	Beleid van partnership met de Maatschappij voor het Intercommunale Vervoer te Brussel (MIVB)	853.938	853.510	0	0	853.938	853.510	0	0
TOTAAL 18					971.528	961.380	0	0	993.503	988.987	0	0
GOB	19	001	Bouw, beheer en onderhoud van de gewestwegen, wegeninfrastructuur en -uitrusting	Ondersteuning van het algemeen beleid	8.416	5.287	267	69	4.816	4.800	267	85
GOB	19	002	Bouw, beheer en onderhoud van de gewestwegen, wegeninfrastructuur en -uitrusting	Ontwikkeling en beheer van de infrastructuur van het wegvervoer, evenals het aanbrengen van kunstwerken	171.924	153.992	4.675	900	236.239	233.566	3.175	549
TOTAAL 19					180.340	159.279	4.942	969	241.055	238.366	3.442	634
GOB	20	001	Ontwikkeling van het bezoldigd personenvervoer, met uitsluiting van het openbaar vervoer	Ondersteuning van het algemeen beleid	106	95	0	0	156	142	0	0
GOB	20	002	Ontwikkeling van het bezoldigd personenvervoer, met uitsluiting van het openbaar vervoer	Ondersteuning van taxidiensten en diensten voor het verhuren van voertuigen met chauffeur	3.290	2.659	0	0	3.199	2.312	0	0
TOTAAL 20					3.396	2.754	0	0	3.355	2.454	0	0
GOB	21	001	Ontwikkeling van het kanaal, de haven, de voorhaven en de aanhorigheden met het oog op een betere duurzame stedelijke mobiliteit door een multimodale aanpak en de economische ontwikkeling als generator van werkgelegenheid	Ondersteuning van het algemeen beleid	300	248	0	0	290	184	0	0
GOB	21	002	Ontwikkeling van het kanaal, de haven, de voorhaven en de aanhorigheden met het oog op een betere duurzame stedelijke mobiliteit door een multimodale aanpak en de economische ontwikkeling als generator van werkgelegenheid	Ondersteuning van instellingen, verenigingen en ondergeschikte besturen voor hun promotie-acties	630	623	0	0	630	547	0	0
GOB	21	003	Ontwikkeling van het kanaal, de haven, de voorhaven en de aanhorigheden met het oog op een betere duurzame stedelijke mobiliteit door een multimodale aanpak en de economische ontwikkeling als generator van werkgelegenheid	Beleid van partnership met de Haven van Brussel	14.783	14.733	0	0	14.794	14.744	0	0
TOTAAL 21					15.713	15.604	0	0	15.714	15.474	0	0
GOB	22	001	Beleid inzake waterproductie en watervoorziening, technische reglementering inzake de kwaliteit van het drinkwater, de zuivering van het afvalwater en de riolering	Ondersteuning van het algemeen beleid	140	0	0	0	140	0	0	0
GOB	22	003	Beleid inzake waterproductie en watervoorziening, technische reglementering inzake de kwaliteit van het drinkwater, de zuivering van het afvalwater en de riolering	Bestrijding van de overstromingen, collectering en zuivering van afvalwater	20.000	20.000	0	0	20.500	20.500	0	0

BOEKHOUDKUNDIGE ENTITEIT	NUMMER		OPDRACHT	PROGRAMMA	Vastleggingskredieten (c)		Variabele vastleggingskredieten (f)		Vereffeningskredieten (b)		Variabele vereffeningskredieten (e)	
	n°M	n°P			kredieten	uitvoering	kredieten	uitvoering	kredieten	uitvoering	kredieten	uitvoering
GOB	22	004	Beleid inzake waterproductie en watervoorziening, technische reglementering inzake de kwaliteit van het drinkwater, de zuivering van het afvalwater en de riolering	Ondersteuning van de openbare gewestelijke instelling belast met de uitvoering van het waterbeleid	38.962	38.962	0	0	38.962	38.962	0	0
TOTAAL 22					59.102	58.962	0	0	59.602	59.462	0	0
GOB	23	002	Milieubescherming, Natuurbehoud en Dierenwelzijn	Ondersteuning van de gewestelijke instelling belast met de uitvoering van het beleid inzake leefmilieu	120.994	120.994	17.574	16.003	120.994	120.994	17.574	15.993
GOB	23	003	Milieubescherming, Natuurbehoud en Dierenwelzijn	Dierenwelzijn	1.531	1.531	0	0	1.531	1.531	0	0
TOTAAL 23					122.525	122.525	17.574	16.003	122.525	122.525	17.574	15.993
GOB	24	002	Afvalophaling en -verwerking	Financiering van de gewestelijke instelling belast met de afvalophaling en verwerking	171.314	137.067	495	495	137.152	136.828	495	495
GOB	24	003	Afvalophaling en -verwerking	Financiering van het BIM en het GAN in het kader van het Fonds voor de preventie, sortering, hergebruik, recycling en nuttige toepassing van afvalstoffen	0	0	2.317	2.317	0	0	2.317	2.317
TOTAAL 24					171.314	137.067	2.812	2.812	137.152	136.828	2.812	2.812
GOB	25	001	Huisvesting en woonomgeving	Ondersteuning van het algemeen beleid	902	667	0	0	952	639	0	0
GOB	25	002	Huisvesting en woonomgeving	Ondersteuning van instellingen, verenigingen en ondergeschikte besturen	1.572	1.229	0	0	1.560	1.061	0	0
GOB	25	003	Huisvesting en woonomgeving	Specifieke initiatieven op het vlak van de Huisvestingscode	182	170	619	553	182	170	882	680
GOB	25	004	Huisvesting en woonomgeving	Toepassing van het openbaar beheersrecht van woningen	0	0	500	0	0	0	500	0
GOB	25	005	Huisvesting en woonomgeving	Ondersteuning van de instellingen belast met de uitvoering van het sociale huisvestingsbeleid	220.641	219.836	0	0	258.051	251.479	0	0
GOB	25	006	Huisvesting en woonomgeving	Bevordering van de privé-eigendom	152	12	0	0	162	18	0	0
GOB	25	007	Huisvesting en woonomgeving	Beleid ten gunste van de gezinnen	132.137	5.734	0	0	133.773	8.771	764	763
GOB	25	008	Huisvesting en woonomgeving	Beleid ten gunste van de minstbedeelden	34.291	32.459	0	0	33.523	32.326	0	0
GOB	25	009	Huisvesting en woonomgeving	Internationale of Europese financiering	2.310	2.078	0	0	2.219	1.682	0	0
TOTAAL 25					392.187	262.185	1.119	553	430.422	296.146	2.146	1.443
GOB	27	001	Stadsbeleid	Geïntegreerde ontwikkeling	0	0	0	0	0	0	0	0
GOB	27	002	Stadsbeleid	Europese programma's	0	0	0	0	0	0	0	0
GOB	27	003	Stadsbeleid	Grondregie	0	0	0	0	0	0	0	0
GOB	27	004	Stadsbeleid	Financiering van de bedrijventra en de loketten lokale economie	0	0	0	0	0	0	0	0
GOB	27	005	Stadsbeleid	Beleid inzake handelswijkrevitalisering	0	0	0	0	0	0	0	0
GOB	27	014	Stadsbeleid	Werking BSE	1.188	1.134	0	0	1.188	1.134	0	0
TOTAAL 27					1.188	1.134	0	0	1.188	1.134	0	0
GOB	28	001	Statistieken, analyses en plannificatie	Ondersteuning van het algemeen beleid	25.986	25.986	0	0	25.986	25.986	0	0
GOB	28	002	Statistieken, analyses en plannificatie	Verzameling, bewerking, analyse, studie en terbeschikkingstelling van gewestelijke statistieken	0	0	0	0	0	0	0	0
GOB	28	003	Statistieken, analyses en plannificatie	Opstart van het Brussels Planningsbureau	0	0	0	0	0	0	0	0
TOTAAL 28					25.986	25.986	0	0	25.986	25.986	0	0
GOB	29	002	Toerisme, externe betrekkingen en promotie van het imago van het Brussels Hoofdstedelijk Gewest	Promotie van het nationaal en internationaal imago van het Brussels Hoofdstedelijk Gewest	8.075	7.744	0	0	8.307	8.156	0	0
GOB	29	003	Toerisme, externe betrekkingen en promotie van het imago van het Brussels Hoofdstedelijk Gewest	Verlening van licenties inzake invoer, uitvoer en doorvoer van wapens	40	18	0	0	40	18	0	0
GOB	29	004	Toerisme, externe betrekkingen en promotie van het imago van het Brussels Hoofdstedelijk Gewest	Het aangaan en onderhouden van de externe betrekkingen door het Brussels Hoofdstedelijk Gewest	4.923	4.714	0	0	4.891	4.802	0	0

BOEKHOUDKUNDIGE ENTITEIT	NUMMER		OPDRACHT	PROGRAMMA	Vastleggingskredieten (c)		Variabele vastleggingskredieten (f)		Vereffeningskredieten (b)		Variabele vereffeningskredieten (e)	
	n°M	n°P			kredieten	uitvoering	kredieten	uitvoering	kredieten	uitvoering	kredieten	uitvoering
GOB	29	005	Toerisme, externe betrekkingen en promotie van het imago van het Brussels Hoofdstedelijk Gewest	Gemeenschappelijke initiatieven van de Regering ter promotie van het imago van het Brussels Hoofdstedelijk Gewest	5.074	5.064	0	0	5.329	5.314	0	0
GOB	29	006	Toerisme, externe betrekkingen en promotie van het imago van het Brussels Hoofdstedelijk Gewest	Ontwikkelingssamenwerking	1.000	1.000	0	0	1.000	1.000	0	0
GOB	29	007	Toerisme, externe betrekkingen en promotie van het imago van het Brussels Hoofdstedelijk Gewest	Toerisme	20.551	20.551	0	0	20.551	20.550	0	0
TOTAAL 29					39.663	39.091	0	0	40.118	39.839	0	0
GOB	30	002	Financiering van de Gemeenschapscommissies	Financiering van de Vlaamse en Franse Gemeenschapscommissies in toepassing van artikel 83ter, 1ste §, van de bijzondere wet van 12 januari 1989 met betrekking tot de Brusselse Instellingen (trekkingsrechten)	255.038	255.037	0	0	255.038	255.037	0	0
GOB	30	003	Financiering van de Gemeenschapscommissies	Financiering van de Vlaamse en Franse Gemeenschapscommissies in toepassing van artikel 83ter, §2 en 3, van de bijzondere wet van 12 januari 1989 met betrekking tot de Brusselse Instellingen (financiering van de provinciale taken van de voormalige Provincie Brabant inzake onderwijs)	53.674	53.673	0	0	53.674	53.673	0	0
GOB	30	004	Financiering van de Gemeenschapscommissies	Financiering van de Vlaamse en Franse Gemeenschapscommissies in toepassing van artikel 83ter, §2 en 3, van de bijzondere wet van 12 januari 1989 met betrekking tot de Brusselse Instellingen (financiering van de opdrachten van de voormalige provincie Brabant, andere dan onderwijs)	102.887	102.885	0	0	102.887	102.885	0	0
TOTAAL 30					411.599	411.594	0	0	411.599	411.594	0	0
GOB	31	001	Fiscaliteit	Administratief beheer	19.853	17.935	0	0	19.853	17.587	0	0
GOB	31	002	Fiscaliteit	Beheer van het fiscaal beheer	53.247	48.334	0	0	49.626	43.419	0	0
GOB	31	003	Fiscaliteit	Beheer van de fiscale bevoegdheden	19.360	19.289	0	0	20.807	16.948	0	0
TOTAAL 31					92.460	85.558	0	0	90.286	77.954	0	0
GOB	32	001	Brussel Openbaar Ambt	Beheer van de human resources van BruOA	4.909	3.209	0	0	4.909	3.205	0	0
GOB	32	002	Brussel Openbaar Ambt	Beheer van de middelen voor aankoop van verbruiksgoederen en diensten en voor het beheer van de patrimoniumgoederen	2.400	1.944	0	0	2.400	1.855	0	0
GOB	32	003	Brussel Openbaar Ambt	Algemene uitgaven om de ondersteuning en coördinatie in termen van openbaar ambt te verzekeren	3.010	1.249	0	0	3.010	1.204	0	0
TOTAAL 32					10.319	6.402	0	0	10.319	6.264	0	0
GOB	33	001	Stedenbouw en Erfgoed	Beheer van de human resources van BruOA	21.312	20.079	0	0	19.922	19.462	0	0
GOB	33	002	Stedenbouw en Erfgoed	Beheer van de middelen voor aankoop van verbruiksgoederen en diensten en voor het beheer van de patrimoniumgoederen	55.119	52.702	0	0	49.831	46.170	0	0
GOB	33	003	Stedenbouw en Erfgoed	Studies, informatie en promotie inzake stedenbouw en maatregelen voorzien in het Brussels Wetboek van Ruimtelijke Ordening	1.038	773	4.970	3.506	958	861	3.299	1.501
GOB	33	004	Stedenbouw en Erfgoed	Beleid inzake wijkrevitalisering en stadsvernieuwing	62.730	59.379	430	430	56.866	54.018	430	430
GOB	33	005	Stedenbouw en Erfgoed	Erfgoedbeleid, bescherming en restauratie van het beschermd erfgoed	23.137	12.342	0	0	20.430	13.623	0	0
TOTAAL 33					163.336	145.275	5.400	3.936	148.007	134.134	3.729	1.931
TOTAAL GOB					5.398.606	5.079.487	248.901	88.215	5.454.301	5.216.018	242.129	91.962

BOEKHOUDKUNDIGE ENTITEIT	NUMMER		OPDRACHT	PROGRAMMA	Vastleggingskredieten (c)		Variabele vastleggingskredieten (f)		Vereffeningskredieten (b)		Variabele vereffeningskredieten (e)	
	n°M	n°P			kredieten	uitvoering	kredieten	uitvoering	kredieten	uitvoering	kredieten	uitvoering
MIVB	01	001	Basisprestaties verbonden met het openbaar dienstenaanbod	Bestaansmiddelenprogramma	804.757	794.532	0	0	822.093	814.233	0	0
MIVB	01	002	Basisprestaties verbonden met het openbaar dienstenaanbod	Werken uitgevoerd door de MIVB voor rekening van het Gewest	0	0	0	0	0	0	0	0
MIVB	01	003	Basisprestaties verbonden met het openbaar dienstenaanbod	Aankoop Rijtuigen	143.878	75.768	0	0	143.418	142.832	0	0
MIVB	01	004	Basisprestaties verbonden met het openbaar dienstenaanbod	Gebouwen	119.846	77.792	0	0	92.041	92.038	0	0
MIVB	01	005	Basisprestaties verbonden met het openbaar dienstenaanbod	Grote revisies rollend materieel	18.333	18.329	0	0	18.333	18.329	0	0
MIVB	01	006	Basisprestaties verbonden met het openbaar dienstenaanbod	Netwerk en uitrustingen	29.045	26.132	0	0	13.238	9.985	0	0
MIVB	01	007	Basisprestaties verbonden met het openbaar dienstenaanbod	Andere investeringen	313.655	81.183	0	0	72.828	71.953	0	0
TOTAAL 01					1.429.514	1.073.737	0	0	1.161.951	1.149.371	0	0
MIVB	02	001	Specifieke opdrachten	Programma ter verbetering van het aanbod	138.595	78.508	0	0	76.566	76.541	0	0
MIVB	02	002	Specifieke opdrachten	Programma ter beveiliging van de klanten en het personeel	3.988	3.985	0	0	3.988	3.985	0	0
MIVB	02	003	Specifieke opdrachten	Bijzondere studiedienst (BSD)	9.036	9.034	0	0	9.033	9.031	0	0
MIVB	02	004	Specifieke opdrachten	Werking van de bemiddelingscel	76	25	0	0	126	125	0	0
TOTAAL 02					151.695	91.552	0	0	89.713	89.683	0	0
TOTAAL MIVB					1.581.209	1.165.289	0	0	1.251.664	1.239.053	0	0
VISIT.BRUSSELS	01	001	Beheer van de human resources en de materiële middelen	Personeel	11.124	11.116	0	0	11.124	11.124	0	0
VISIT.BRUSSELS	01	002	Beheer van de human resources en de materiële middelen	Algemene kosten	2.300	2.037	0	0	2.060	2.053	0	0
TOTAAL 01					13.424	13.153	0	0	13.184	13.177	0	0
VISIT.BRUSSELS	02	001	Ondersteuning van de specifieke opdrachten verbonden met toerisme	Evenementen	16.372	15.784	0	0	15.772	15.760	0	0
TOTAAL 02					16.372	15.784	0	0	15.772	15.760	0	0
VISIT.BRUSSELS	03	001	Ondersteuning van de specifieke opdrachten verbonden met het imago van Brussel	Werkingskosten	0	0	0	0	0	0	0	0
VISIT.BRUSSELS	03	002	Ondersteuning van de specifieke opdrachten verbonden met het imago van Brussel	Ontdekking van het Gewest	0	0	0	0	0	0	0	0
TOTAAL 03					0	0	0	0	0	0	0	0
VISIT.BRUSSELS	04	001	Ondersteuning van de specifieke opdrachten verbonden met economie	Werkingskosten	0	0	0	0	0	0	0	0
TOTAAL 04					0	0	0	0	0	0	0	0
TOTAAL VISIT.BRUSSELS					29.796	28.937	0	0	28.956	28.937	0	0
ALGEMEEN TOTAAL					11.072.615	9.408.561	248.901	88.215	10.778.767	9.627.842	242.129	91.962

Lucanet (SRBV)	9.719.804
Totaal kredieten b en e	9.719.804
Verschil	0

BIJLAGE BIJ DE
UITVOERINGSREKENING VAN DE
BEGROTING

2019





INHOUDSTAFEL

Vastleggingskredieten (« c » en « b »)	122
Variabele vastleggingskredieten (« e » en « f »)	152

VASTLEGGINGSKREDIETEN (« C » EN « B »)

BOEKHOUDKUNDIGE ENTITEIT	NUMMER		OPDRACHT	PROGRAMMA	UITSTAAND BEDRAG VAN VASTLEGGINGEN OP 01.01.2019 (A)	VASTLEGGINGSKREDIETEN (B)	AANGEREKENDE VASTLEGGINGEN (C)	(D) = (B) - (C)	GEANNULEERDE VASTLEGGINGEN (E)	GEANNULEERDE KREDIETEN OP 31.12.2019 (F)	UITSTAAND BEDRAG VAN VASTLEGGINGEN OP 31.12.2019 (G)
	nr. O	nr. P									
BAOB	01	001	Algemene uitgaven om de realisatie van het maatschappelijk doel van het BAOB te verzekeren	Beheer van de human resources van het BAOB	382	21.154	19.857	1.297	361	1.297	140
BAOB	01	002	Algemene uitgaven om de realisatie van het maatschappelijk doel van het BAOB te verzekeren	Beheer van middelen voor de aankoop van niet-duurzame goederen en diensten	544	6.762	6.585	177	365	177	357
BAOB	01	003	Algemene uitgaven om de realisatie van het maatschappelijk doel van het BAOB te verzekeren	Beheer van vermogensgoederen	88	676	673	3	85	3	22
BAOB	01	004	Algemene uitgaven om de realisatie van het maatschappelijk doel van het BAOB te verzekeren	Communicatieuitgaven van het BAOB	7	388	371	17	5	17	45
TOTAAL 01					1.020	28.980	27.487	1.493	816	1.493	563
BAOB	02	001	Specifieke uitgaven om de realisatie van het beheerscontract van het BAOB te verzekeren	Ondersteuning aan ondernemingen	161	718	708	10	62	10	98
BAOB	02	002	Specifieke uitgaven om de realisatie van het beheerscontract van het BAOB te verzekeren	Ondersteuning van het leefmilieu	121	1.343	1.177	166	53	166	144
BAOB	02	003	Specifieke uitgaven om de realisatie van het beheerscontract van het BAOB te verzekeren	Ondersteuning aan de openbare besturen	0	91	85	6	0	6	13
BAOB	02	004	Specifieke uitgaven om de realisatie van het beheerscontract van het BAOB te verzekeren	Promotieacties voor het beleid van de buitenlandse handel	370	4.755	2.127	2.628	302	2.628	191
BAOB	02	005	Specifieke uitgaven om de realisatie van het beheerscontract van het BAOB te verzekeren	Sensibilisering van werzoekenden voor de Buitenlandse Handel	54	110	54	56	9	56	1
BAOB	02	006	Specifieke uitgaven om de realisatie van het beheerscontract van het BAOB te verzekeren	Informatie over de buitenlandse markten en	129	506	410	96	98	96	49
BAOB	02	007	Specifieke uitgaven om de realisatie van het beheerscontract van het BAOB te verzekeren	Aantrekken van buitenlandse investeringen	444	840	534	306	66	306	153
BAOB	02	009	Specifieke uitgaven om de realisatie van het beheerscontract van het BAOB te verzekeren	Contactprogramma "1819"	103	546	524	22	99	22	25
TOTAAL 02					1.383	8.909	5.618	3.291	688	3.291	675
BAOB	03	001	Realisatie van gedelegeerde opdrachten	Gedelegeerde opdracht EFRO ALIFE	53	2.371	1.876	495	2	495	43
BAOB	03	003	Realisatie van gedelegeerde opdrachten	Gedelegeerde opdracht EFRO LIVING LAB	20	499	496	3	6	3	169
BAOB	03	004	Realisatie van gedelegeerde opdrachten	Deelneming aan europese programma's	5	268	223	45	3	45	3

BOEKHOUDKUNDIGE ENTITEIT	NUMMER		OPDRACHT	PROGRAMMA	UITSTAAND BEDRAG VAN VASTLEGGINGEN OP 01.01.2019 (A)	VASTLEGGINGSKREDIETEN (B)	AANGEREKENDE VASTLEGGINGEN (C)	(D) = (B) - (C)	GEANNULEERDE VASTLEGGINGEN (E)	GEANNULEERDE KREDIETEN OP 31.12.2019 (F)	UITSTAAND BEDRAG VAN VASTLEGGINGEN OP 31.12.2019 (G)
	nr. O	nr. P									
BAOB	03	005	Realisatie van gedelegeerde opdrachten	Gedelegeerde opdracht NATIONAL CONTACT POINTS	0	9	9	0	0	0	0
BAOB	03	006	Realisatie van gedelegeerde opdrachten	Gedelegeerde opdracht ECOBUILD	0	81	29	52	0	52	2
BAOB	03	007	Realisatie van gedelegeerde opdrachten	Gedelegeerde opdracht Gewestelijk Programma voor Circulaire Economie	0	21	21	0	0	0	4
BAOB	03	009	Realisatie van gedelegeerde opdrachten	Duurzame wijkcontracten	3	13	6	7	3	7	0
TOTAAL 03					81	3.262	2.659	603	13	603	222
TOTAAL BAOB					2.485	41.151	35.764	5.387	1.516	5.387	1.460
ACTIRIS	01	001	Algemene uitgaven om de realisatie van de opdrachten van Actiris te verzekeren	Beheer van de human resources	34	92.449	91.905	544	7	544	1
ACTIRIS	01	002	Algemene uitgaven om de realisatie van de opdrachten van Actiris te verzekeren	Materiële middelen en diensten	5.144	46.335	39.922	6.413	754	6.413	5.784
ACTIRIS	01	003	Algemene uitgaven om de realisatie van de opdrachten van Actiris te verzekeren	Vermogensgoederen	116	2.399	1.946	453	6	453	145
ACTIRIS	01	004	Algemene uitgaven om de realisatie van de opdrachten van Actiris te verzekeren	Terugbetalingen en annuleringen van vastgestelde rechten	0	7.865	7.859	6	0	6	0
TOTAAL 01					5.294	149.048	141.631	7.417	766	7.417	5.931
ACTIRIS	02	006	Cheques aan de werkzoekenden om hun kansen op de arbeidsmarkt te verbeteren	Cheques - hergroepering	803	7.642	5.411	2.231	118	2.231	878
TOTAAL 02					803	7.642	5.411	2.231	118	2.231	878
ACTIRIS	03	001	Premies aan de werkgevers om de kosten van aanwerving te drukken	Premies inzake beroepsoverstap, inschakeling en beroepsopleiding	0	0	0	0	0	0	0
TOTAAL 03					0	0	0	0	0	0	0
ACTIRIS	04	001	Partnerships met andere instanties actief op de arbeidsmarkt	Partnership met kinderdagverblijven voor kinderopvang van werkzoekenden	455	3.550	3.542	8	251	8	468
ACTIRIS	04	005	Partnerships met andere instanties actief op de arbeidsmarkt	Partnership AZW, ISP, ISP non profit en JEEP/JUMP - hergroepering	11.773	41.350	40.350	1.000	1.950	1.000	14.845
TOTAAL 04					12.228	44.900	43.892	1.008	2.201	1.008	15.314
ACTIRIS	06	006	Conventies met bedrijfssectoren, link met het onderwijs - referentiecentra	Hergroepering metaal, informatica, bouw, horeca en logistiek en transportsector	760	3.793	3.681	112	214	112	736
TOTAAL 06					760	3.793	3.681	112	214	112	736
ACTIRIS	07	001	Tewerkstelling van werkzoekenden door middel van gesubsidieerde arbeidsplaatsen	GECO's lokale overheden (KB 474)	0	39.477	39.475	2	0	2	0
ACTIRIS	07	002	Tewerkstelling van werkzoekenden door middel van gesubsidieerde arbeidsplaatsen	GECO's - programmawet 1989 - basispremie	0	2.925	2.904	21	0	21	0

BOEKHOUDKUNDIGE ENTITEIT	NUMMER		OPDRACHT	PROGRAMMA	UITSTAAND BEDRAG VAN VASTLEGGINGEN OP 01.01.2019 (A)	VASTLEGGINGSKREDIETEN (B)	AANGEREKENDE VASTLEGGINGEN (C)	(D) = (B) - (C)	GEANNULEERDE VASTLEGGINGEN (E)	GEANNULEERDE KREDIETEN OP 31.12.2019 (F)	UITSTAAND BEDRAG VAN VASTLEGGINGEN OP 31.12.2019 (G)
	nr. O	nr. P									
ACTIRIS	07	003	Tewerkstelling van werzoekenden door middel van gesubsidieerde arbeidsplaatsen	GECO's Programmawet 1989 - verhoogde premie	-59	171.230	170.216	1.014	-59	1.014	0
TOTAAL 07					-59	213.632	212.595	1.037	-59	1.037	0
ACTIRIS	09	001	Plaatsing laaggeschoolden via tijdelijke tewerkstelling - DSP	Tussenkost in de lonen	0	9.853	9.824	29	0	29	0
TOTAAL 09					0	9.853	9.824	29	0	29	0
ACTIRIS	11	001	Tegemoetkoming aan werkgevers ter bevordering van de tewerkstelling van jongeren - transversale initiatieven	Tussenkost in de lonen	0	6.739	6.717	22	0	22	0
TOTAAL 11					0	6.739	6.717	22	0	22	0
ACTIRIS	12	001	Specifieke initiatieven ter bevordering van de tewerkstelling	Diverse tussenkomsten	0	19	4	15	0	15	0
TOTAAL 12					0	19	4	15	0	15	0
ACTIRIS	15	001	Strijd tegen discriminatie bij aanwerving	Acties ter sensibilisering tegen discriminatie + begeleiding	335	850	830	20	20	20	570
TOTAAL 15					335	850	830	20	20	20	570
ACTIRIS	18	002	6de Staatshervorming	Materiële middelen en diensten	0	975	923	52	0	52	0
ACTIRIS	18	005	6de Staatshervorming	PWA	0	679	659	20	0	20	0
ACTIRIS	18	006	6de Staatshervorming	Outplacement	2	295	246	50	0	50	0
ACTIRIS	18	007	6de Staatshervorming	Startbaanovereenkomsten in de totaalprojecten	0	3.636	3.590	46	0	46	0
ACTIRIS	18	008	6de Staatshervorming	Start en stage bonus	0	5	5	1	0	1	0
ACTIRIS	18	010	6de Staatshervorming	Vergoedingen opleidingen en stages	0	4.737	3.823	914	0	914	0
ACTIRIS	18	011	6de Staatshervorming	Doelgroepen - Activering	0	192.980	194.807	-1.827	0	-1.827	0
ACTIRIS	18	012	6de Staatshervorming	Artikel 60	0	64.296	60.000	4.296	0	4.296	0
ACTIRIS	18	013	6de Staatshervorming	Jongerenbonus in de non-profitsector	544	398	0	398	452	398	0
ACTIRIS	18	014	6de Staatshervorming	Geschillen Werkloosheid in het kader van de 6de Staatshervorming	0	147	145	2	0	2	0
TOTAAL 18					545	268.148	264.198	3.950	452	3.950	0
ACTIRIS	19	001	Jeugdwaarborg	Diverse maatregelen inzake de jeugdwaarborg	0	5.037	4.964	73	0	73	0
ACTIRIS	19	002	Jeugdwaarborg	Stages	69	813	493	320	3	320	37

BOEKHOUDKUNDIGE ENTITEIT	NUMMER		OPDRACHT	PROGRAMMA	UITSTAAND BEDRAG VAN VASTLEGGINGEN OP 01.01.2019 (A)	VASTLEGGINGSKREDIETEN (B)	AANGEREKENDE VASTLEGGINGEN (C)	(D) = (B) - (C)	GEANNULEERDE VASTLEGGINGEN (E)	GEANNULEERDE KREDIETEN OP 31.12.2019 (F)	UITSTAAND BEDRAG VAN VASTLEGGINGEN OP 31.12.2019 (G)
	nr. O	nr. P									
ACTIRIS	19	003	Jeugdwaarborg	Opleidingen	1.553	825	0	825	903	825	539
ACTIRIS	19	004	Jeugdwaarborg	Initiatief Jongeren-tewerkstelling en samenwerking met het ESF-Vlaanderen	0	0	0	0	0	0	0
ACTIRIS	19	005	Jeugdwaarborg	Partnership in het kader van Initiatief Jongerentewerkstelling	29	1.680	1.663	17	25	17	333
TOTAAL 19					1.650	8.355	7.120	1.235	931	1.235	909
ACTIRIS	20	001	Inschakelingscontracten	Inschakelingscontracten in bedrijven	0	11.980	10.666	1.314	0	1.314	0
TOTAAL 20					0	11.980	10.666	1.314	0	1.314	0
ACTIRIS	21	001	Hervorming tewerkstellingssteun	Opleidingspremies	0	100	0	100	0	100	0
ACTIRIS	21	002	Hervorming tewerkstellingssteun	Alterneringspremies	0	850	782	68	0	68	0
ACTIRIS	21	003	Hervorming tewerkstellingssteun	Zelfstandigenpremies	0	1.090	1.062	28	0	28	0
TOTAAL 21					0	2.040	1.844	196	0	196	0
ACTIRIS	22	001	Tewerkstelling binnen de Sociale Economie	Premies Tewerkstelling binnen de Sociale Economie	0	0	0	0	0	0	0
TOTAAL 22					0	0	0	0	0	0	0
TOTAAL ACTIRIS					21.556	726.999	708.413	18.586	4.643	18.586	24.338
GAN	01	001	Logistieke ondersteuning bij de organieke opdrachten van het Brussels Gewestelijk Agentschap voor de Netheid	Personeelsbeheer	0	147.315	144.651	2.664	0	2.664	411
GAN	01	002	Logistieke ondersteuning bij de organieke opdrachten van het Brussels Gewestelijk Agentschap voor de Netheid	Beheer van materiële en financiële middelen	2.383	33.932	28.716	5.216	82	5.216	4.740
TOTAAL 01					2.383	181.247	173.367	7.880	82	7.880	5.151
GAN	02	001	Ophaling en verwerking van huisvuil in het Brussels Hoofdstedelijk Gewest	Beheer van materiële en financiële middelen	5.805	82.126	55.464	26.662	1	26.662	3.726
GAN	02	003	Ophaling en verwerking van huisvuil in het Brussels Hoofdstedelijk Gewest	Annulering van vastgestelde rechten uit vorige jaren	0	2.300	1.674	626	0	626	0
TOTAAL 02					5.805	84.426	57.138	27.288	1	27.288	3.726
GAN	03	001	Reiniging	Beheer van materiële en financiële resources	6.141	6.825	6.759	66	37	66	8.264
GAN	03	002	Reiniging	Tussenkomsten ten gunste van de gemeenten	4.063	8.783	8.631	152	0	152	3.666
TOTAAL 03					10.203	15.608	15.391	217	37	217	11.929
GAN	04	001	Uitgaven voor rekening van derden	Uitgaven voor rekening van derden	0	500	0	500	0	500	0
TOTAAL 04					0	500	0	500	0	500	0
TOTAAL GAN					18.392	281.781	245.896	35.885	120	35.885	20.806

BOEKHOUDKUNDIGE ENTITEIT	NUMMER		OPDRACHT	PROGRAMMA	UITSTAAND BEDRAG VAN VASTLEGGINGEN OP 01.01.2019 (A)	VASTLEGGINGSKREDIETEN (B)	AANGEREKENDE VASTLEGGINGEN (C)	(D) = (B) - (C)	GEANNULEERDE VASTLEGGINGEN (E)	GEANNULEERDE KREDIETEN OP 31.12.2019 (F)	UITSTAAND BEDRAG VAN VASTLEGGINGEN OP 31.12.2019 (G)
	nr. O	nr. P									
BHP	01	001	Onderseuning voor het algemene beheer van het Parkeeragentschap	Beheer van de human resources van het Parkeeragentschap	0	12.589	10.019	2.570	0	2.570	0
BHP	01	002	Onderseuning voor het algemene beheer van het Parkeeragentschap	Beheer van het Parkeeragentschap	1.363	10.352	9.261	1.091	243	1.091	2.678
TOTAAL 01					1.363	22.941	19.280	3.661	243	3.661	2.678
BHP	02	001	Ondersteuning van de specifieke opdrachten opgenomen in de ordonnantie	Beheer met betrekking tot de specifieke activiteiten van het Parkeeragentschap in verband met uitvoering en de efficiënte werking van het parkeerbeleid in het Gewest	16.585	30.741	25.372	5.369	16	5.369	15.993
TOTAAL 02					16.585	30.741	25.372	5.369	16	5.369	15.993
TOTAAL BHP					17.948	53.682	44.651	9.031	259	9.031	18.671
BPB	01	001	Ondersteuning van het algemeen beleid van het BPB	Beheer van de human resources van het BPB	6	12.057	11.042	1.015	6	1.015	4
BPB	01	002	Ondersteuning van het algemeen beleid van het BPB	Beheer van middelen voor de aankoop van niet-duurzaam goederen en diensten	394	2.806	2.513	293	242	293	305
BPB	01	003	Ondersteuning van het algemeen beleid van het BPB	Beheer van vermogensgoederen	7	141	23	118	4	118	3
BPB	01	004	Ondersteuning van het algemeen beleid van het BPB	Communicatieuitgaven van het BPB	166	289	94	195	52	195	58
TOTAAL 01					573	15.293	13.672	1.621	303	1.621	370
BPB	02	001	Ondersteuning van de specifiek opdrachten van het BPB	Statistiek en Analyse	644	1.528	569	959	18	959	830
BPB	02	002	Ondersteuning van de specifiek opdrachten van het BPB	Territoriale Ontwikkeling	965	4.453	1.497	2.956	0	2.956	689
BPB	02	003	Ondersteuning van de specifiek opdrachten van het BPB	Territoriale Kennis	1	300	198	102	0	102	175
BPB	02	004	Ondersteuning van de specifiek opdrachten van het BPB	Dienst "School"	6.956	11.007	6.469	4.538	0	4.538	10.841
BPB	02	005	Ondersteuning van de specifiek opdrachten van het BPB	Bouwmeester	0	1.350	276	1.074	0	1.074	24
BPB	02	006	Ondersteuning van de specifiek opdrachten van het BPB	Subsidies en overdrachten	2.218	1.163	305	858	0	858	1.850
BPB	02	007	Ondersteuning van de specifiek opdrachten van het BPB	Gemeenschappelijke projecten	338	773	252	521	0	521	341
TOTAAL 02					11.123	20.574	9.567	11.007	18	11.007	14.751
TOTAAL BPB					11.696	35.867	23.238	12.629	321	12.629	15.121

BOEKHOUDKUNDIGE ENTITEIT	NUMMER		OPDRACHT	PROGRAMMA	UITSTAAND BEDRAG VAN VASTLEGGINGEN OP 01.01.2019 (A)	VASTLEGGINGSKREDIETEN (B)	AANGEREKENDE VASTLEGGINGEN (C)	(D) = (B) - (C)	GEANNULEERDE VASTLEGGINGEN (E)	GEANNULEERDE KREDIETEN OP 31.12.2019 (F)	UITSTAAND BEDRAG VAN VASTLEGGINGEN OP 31.12.2019 (G)
	nr. O	nr. P									
BPV	01	001	Logistieke ondersteuning van de opdrachten van BPV	De goede werking waarborgen	5.161	20.939	18.206	2.733	114	2.733	7.939
TOTAAL 01					5.161	20.939	18.206	2.733	114	2.733	7.939
BPV	02	001	Preventie- en veiligheidsbeleid	Ondersteuning van het beleid inzake preventie en veiligheid	49.255	73.382	73.122	260	43	260	24.456
TOTAAL 02					49.255	73.382	73.122	260	43	260	24.456
TOTAAL BPV					54.416	94.321	91.328	2.993	157	2.993	32.395
BRUGEL	01	001	Algemene dienst- en adviesverlening: informatie, klachtenbeheer, toekenning van groenstroomcertificaten, bescherming van verbruikers met betalingsmoeilijkheden	ondersteuning van het algemeen beleid	335	3.728	3.518	210	39	210	300
BRUGEL	01	002	Algemene dienst- en adviesverlening: informatie, klachtenbeheer, toekenning van groenstroomcertificaten, bescherming van verbruikers met betalingsmoeilijkheden	Uitvoering van de wettelijke opdrachten van BRUGEL	341	837	788	49	4	49	440
TOTAAL 01					675	4.565	4.306	259	42	259	740
TOTAAL BRUGEL					675	4.565	4.306	259	42	259	740
BRUSOC	01	001	Logistiek / Middelenbeheer	Bestaansmiddelen	0	2.124	1.904	220	0	220	36
TOTAAL 01					0	2.124	1.904	220	0	220	36
BRUSOC	02	001	Medewerking aan projecten van het Europees Fonds voor Regionale Ontwikkeling (EFRO)	EFRO-projecten	0	3.106	3.251	-145	0	-145	337
TOTAAL 02					0	3.106	3.251	-145	0	-145	337
BRUSOC	03	001	Steun aan de sociale economie: Plaatselijke Initiatieven voor de Ontwikkeling van Werkgelegenheid (PIOW)	Projecten PIOW	0	900	1.259	-359	0	-359	270
TOTAAL 03					0	900	1.259	-359	0	-359	270
BRUSOC	04	001	Kredietenverleningen	Kredietenverleningen aan KMO's en zelfstandigen in het kader van de creatie van economische activiteit op het grondgebied van het Brussels Hoofdsteljk Gewest	0	551	556	-5	0	-5	76
BRUSOC	04	002	Kredietenverleningen	Kredietenverleningen aan KMO's en zelfstandigen in het kader van "crisiskredieten"	0	14	3	11	0	11	0

BOEKHOUDKUNDIGE ENTITEIT	NUMMER		OPDRACHT	PROGRAMMA	UITSTAAND BEDRAG VAN VASTLEGGINGEN OP 01.01.2019 (A)	VASTLEGGINGSKREDIETEN (B)	AANGEREKENDE VASTLEGGINGEN (C)	(D) = (B) - (C)	GEANNULEERDE VASTLEGGINGEN (E)	GEANNULEERDE KREDIETEN OP 31.12.2019 (F)	UITSTAAND BEDRAG VAN VASTLEGGINGEN OP 31.12.2019 (G)
	nr. O	nr. P									
BRUSOC	04	003	Kredietenverleningen	Kredietenverleningen aan KMO's en zelfstandigen in het kader van "openbare werken"	0	500	0	500	0	500	0
TOTAAL 04					0	1.065	559	506	0	506	76
TOTAAL BRUSOC					0	7.195	6.972	223	0	223	720
ESRBHG	01	001	Beheer van human resources en materiële middelen van de Economische en Sociale Raad.	Ondersteuning van het algemene beleid.	0	570	508	62	0	62	0
ESRBHG	01	002	Beheer van human resources en materiële middelen van de Economische en Sociale Raad.	Personeelsbeheer van de ESR.	0	1.777	1.639	138	0	138	0
ESRBHG	01	003	Beheer van human resources en materiële middelen van de Economische en Sociale Raad.	Strategie 2025 - Observatorium	0	538	501	37	0	37	0
ESRBHG	01	004	Beheer van human resources en materiële middelen van de Economische en Sociale Raad.	Terugbetalingen	0	190	190	0	0	0	0
ESRBHG	01	005	Beheer van human resources en materiële middelen van de Economische en Sociale Raad.	Strategie 2025 - Coördinator	0	112	94	18	0	18	0
ESRBHG	01	006	Beheer van human resources en materiële middelen van de Economische en Sociale Raad.	Strategie 2025 - Facilitator	0	303	228	75	0	75	0
TOTAAL 01					0	3.490	3.159	331	0	331	0
TOTAAL ESRBHG					0	3.490	3.159	331	0	331	0
CIBG	01	001	Onderhouden en ontwikkelen van het netwerk van het hoofdstedelijke Brussels Gewest	Beheer van het competence, audit en analyse center	96	24.968	24.338	630	27	630	58
CIBG	01	002	Onderhouden en ontwikkelen van het netwerk van het hoofdstedelijke Brussels Gewest	Beheer en controle van het gewestelijk breedbandnetwerk IRISnet	0	0	0	0	0	0	0
CIBG	01	003	Onderhouden en ontwikkelen van het netwerk van het hoofdstedelijke Brussels Gewest	Productie en actualisering van de URBIS-kaart	0	0	0	0	0	0	0
CIBG	01	004	Onderhouden en ontwikkelen van het netwerk van het hoofdstedelijke Brussels Gewest	Beheer van het ASP-exploitatiecenter	0	0	0	0	0	0	0
CIBG	01	005	Onderhouden en ontwikkelen van het netwerk van het hoofdstedelijke Brussels Gewest	Dienstverleningen aan opdrachtgevers	0	19	14	5	0	5	0

BOEKHOUDKUNDIGE ENTITEIT	NUMMER		OPDRACHT	PROGRAMMA	UITSTAAND BEDRAG VAN VASTLEGGINGEN OP 01.01.2019 (A)	VASTLEGGINGSKREDIETEN (B)	AANGEREKENDE VASTLEGGINGEN (C)	(D) = (B) - (C)	GEANNULEERDE VASTLEGGINGEN (E)	GEANNULEERDE KREDIETEN OP 31.12.2019 (F)	UITSTAAND BEDRAG VAN VASTLEGGINGEN OP 31.12.2019 (G)
	nr. O	nr. P									
CIBG	01	006	Onderhouden en ontwikkelen van het netwerk van het hoofdstedelijke Brussels Gewest	Werkingsuitgaven verbonden aan het gewestelijke data center	220	12.283	11.869	414	68	414	1.895
CIBG	01	007	Onderhouden en ontwikkelen van het netwerk van het hoofdstedelijke Brussels Gewest	Terugbetalingen	0	15	15	0	0	0	0
TOTAAL 01					316	37.285	36.236	1.049	95	1.049	1.953
CIBG	02	001	Ondersteunen van de Brusselse gewestelijke instellingen in hun politiek van IT-ontwikkeling	Ondersteuning van de diensten van de regering voor de implementatie van nieuwe informatie- en communicatietechnologieën	9	1.557	1.262	295	4	295	177
CIBG	02	002	Ondersteunen van de Brusselse gewestelijke instellingen in hun politiek van IT-ontwikkeling	Ondersteuning van het MBHG voor de implementatie van nieuwe informatie- en communicatietechnologieën	119	7.724	7.205	519	30	519	139
CIBG	02	003	Ondersteunen van de Brusselse gewestelijke instellingen in hun politiek van IT-ontwikkeling	Ondersteuning voor het beheer van de gewestelijke internetsite	7	65	5	60	0	60	7
TOTAAL 02					135	9.346	8.471	875	35	875	323
CIBG	03	001	Ondersteunen van de Brusselse gewestelijke instellingen in het onderzoek en de inwerkingstelling van specifieke IT-projecten gericht op de ontwikkeling en de verbetering van Brussels informatica- en communicatienetwerk	Ondersteuning van de lokale besturen voor de implementatie van nieuwe informatie- en communicatietechnologieën	38	143	54	89	3	89	5
CIBG	03	002	Ondersteunen van de Brusselse gewestelijke instellingen in het onderzoek en de inwerkingstelling van specifieke IT-projecten gericht op de ontwikkeling en de verbetering van Brussels informatica- en communicatienetwerk	Ondersteuning van de instellingen van openbaar nut voor de implementatie van nieuwe informatie- en communicatietechnologieën	0	0	0	0	0	0	0
CIBG	03	003	Ondersteunen van de Brusselse gewestelijke instellingen in het onderzoek en de inwerkingstelling van specifieke IT-projecten gericht op de ontwikkeling en de verbetering van Brussels informatica- en communicatienetwerk	Ondersteuning van de onderwijssector voor de implementatie van nieuwe informatie- en communicatietechnologieën	63	2.285	2.121	164	0	164	60
CIBG	03	004	Ondersteunen van de Brusselse gewestelijke instellingen in het onderzoek en de inwerkingstelling van specifieke IT-projecten gericht op de ontwikkeling en de verbetering van Brussels informatica- en communicatienetwerk	Ondersteuning van Europese en internationale projecten voor de implementatie van nieuwe informatie- en communicatietechnologieën	0	0	0	0	0	0	0

BOEKHOUDKUNDIGE ENTITEIT	NUMMER		OPDRACHT	PROGRAMMA	UITSTAAND BEDRAG VAN VASTLEGGINGEN OP 01.01.2019 (A)	VASTLEGGINGSKREDIETEN (B)	AANGEREKENE VASTLEGGINGEN (C)	(D) = (B) - (C)	GEANNULEERDE VASTLEGGINGEN (E)	GEANNULEERDE KREDIETEN OP 31.12.2019 (F)	UITSTAAND BEDRAG VAN VASTLEGGINGEN OP 31.12.2019 (G)
	nr. O	nr. P									
CIBG	03	005	Ondersteunen van de Brusselse gewestelijke instellingen in het onderzoek en de inwerkingstelling van specifieke IT- projecten gericht op de ontwikkeling en de verbetering van Brussels informatica- en communicatienetwerk	Ondersteuning van de gezondheidssector voor de implementatie van nieuwe informatie- en communicatietechnologieën	0	0	0	0	0	0	0
CIBG	03	006	Ondersteunen van de Brusselse gewestelijke instellingen in het onderzoek en de inwerkingstelling van specifieke IT- projecten gericht op de ontwikkeling en de verbetering van Brussels informatica- en communicatienetwerk	Inwerkingstelling van transversale projecten voor de implementatie van nieuwe informatie- en communicatietechnologieën	2.479	13.851	12.747	1.104	610	1.104	1.740
CIBG	03	007	Ondersteunen van de Brusselse gewestelijke instellingen in het onderzoek en de inwerkingstelling van specifieke IT- projecten gericht op de ontwikkeling en de verbetering van Brussels informatica- en communicatienetwerk	Coördinatie en inwerkingstelling van projecten gefinancierd door de Europese of internationale gemeenschap voor de implementatie van nieuwe informatie- en communicatietechnologieën	0	0	0	0	0	0	0
TOTAAL 03					2.579	16.279	14.922	1.357	613	1.357	1.805
TOTAAL CIBG					3.030	62.910	59.629	3.281	742	3.281	4.081
BWF	01	001	Toekenning waarborgen aan de ondernemingen of zefstandingen	Ondersteuning van het algemeen beleid	0	138	78	60	0	60	0
BWF	01	002	Toekenning waarborgen aan de ondernemingen of zefstandingen	Beroep op waarborg	0	1.478	1.038	440	0	440	0
TOTAAL 01					0	1.616	1.116	500	0	500	0
TOTAAL BWF					0	1.616	1.116	500	0	500	0
FFW	02	001	Waterbeleid	Waterwerken	0	0	0	0	0	0	0
TOTAAL 02					0	0	0	0	0	0	0
TOTAAL FFW					0	0	0	0	0	0	0
WFBHG	01	101	Algemeen beheer en werking van de ondersteunende processen	Algemeen beheer en werking van de ondersteunende processen	0	6.205	6.117	88	0	88	0
WFBHG	01	102	Het Fonds beheren en zijn werking ondersteunen	Investeringen voor de ondersteunende processen	521	711	707	4	-232	4	349
TOTAAL 01					521	6.916	6.824	92	-232	92	349
WFBHG	02	201	Kredieten verlenen aan de gezinnen voor hun woning	Werking van de sector kredieten	0	4.000	4.207	-207	0	-207	0
WFBHG	02	202	Kredieten verlenen aan de gezinnen voor hun woning	Hypotheaire kredieten	14.913	240.792	247.889	-7.097	1.569	-7.097	13.344

BOEKHOUDKUNDIGE ENTITEIT	NUMMER		OPDRACHT	PROGRAMMA	UITSTAAND BEDRAG VAN VASTLEGGINGEN OP 01.01.2019 (A)	VASTLEGGINGSKREDIETEN (B)	AANGEREKENDE VASTLEGGINGEN (C)	(D) = (B) - (C)	GEANNULEERDE VASTLEGGINGEN (E)	GEANNULEERDE KREDIETEN OP 31.12.2019 (F)	UITSTAAND BEDRAG VAN VASTLEGGINGEN OP 31.12.2019 (G)
	nr. O	nr. P									
WFBHG	02	203	Kredieten verlenen aan de gezinnen voor hun woning	Huurgarantieleningen	0	1.613	1.357	256	0	256	0
WFBHG	02	204	Kredieten verlenen aan de gezinnen voor hun woning	Groene leningen voor de financiering van energiebesparende investeringen in woningen	0	600	311	289	0	289	0
WFBHG	02	205	Kredieten verlenen aan de gezinnen voor hun woning	Andere woonkredieten gefinancierd via eigen middelen	0	500	777	-277	0	-277	0
TOTAAL 02					14.913	247.505	254.541	-7.036	1.569	-7.036	13.344
WFBHG	03	301	Huurhulp organiseren voor de gezinnen	Werking van de sector huurhulp	0	3.767	3.623	144	0	144	0
WFBHG	03	302	Huurhulp organiseren voor de gezinnen	Operaties van de huurhulp	0	8.935	7.616	1.319	-14.459	1.319	13.655
WFBHG	03	303	Huurhulp organiseren voor de gezinnen	Investeringen voor de huurhulp (uitgenomen productie van woningen)	463	2.750	2.879	-129	-70	-129	894
WFBHG	03	304	Huurhulp organiseren voor de gezinnen	Operaties van het huisvestingsplan	0	3.865	3.573	292	190	292	0
TOTAAL 03					463	19.317	17.691	1.626	-14.339	1.626	14.549
WFBHG	04	401	Woningen produceren	Beheer van de programma's voor de productie van woningen	0	1.244	971	273	0	273	0
WFBHG	04	402	Woningen produceren	Projecten voor de productie van huur- en verkoopwoningen	11.418	2.354	2.422	-68	12	-68	5.752
WFBHG	04	403	Woningen produceren	Projecten in het kader van het huisvestingsplan (verhuur en verkoop)	31.474	18.801	1.494	17.307	0	17.307	6.916
WFBHG	04	404	Woningen produceren	Projecten in het kader van de Alliantie Huisvesting	56.390	10.781	7.973	2.808	3.574	2.808	31.705
TOTAAL 04					99.282	33.180	12.860	20.320	3.586	20.320	44.373
TOTAAL WFBHG					115.179	306.918	291.916	15.002	-9.416	15.002	72.615
BGHFGT	01	001	Ondersteuning van de sanering financieën van de plaatselijke besturen	Hulp aan gemeenten in nood	0	302.992	192.262	110.730	0	110.730	0
TOTAAL 01					0	302.992	192.262	110.730	0	110.730	0
BGHFGT	02	001	Coördinatiecentrum	Coördinatiecentrum	0	1.215.004	642.746	572.258	0	572.258	0
TOTAAL 02					0	1.215.004	642.746	572.258	0	572.258	0
BGHFGT	03	001	Ondersteuning van het algemeen beleid	Werkingsuitgaven	0	57	23	34	0	34	0
TOTAAL 03					0	57	23	34	0	34	0
BGHFGT	04	001	Uitgaven voor rekening van derden	Uitgaven voor rekening van derden	0	0	0	0	0	0	0
TOTAAL 04					0	0	0	0	0	0	0

BOEKHOUDKUNDIGE ENTITEIT	NUMMER		OPDRACHT	PROGRAMMA	UITSTAAND BEDRAG VAN VASTLEGGINGEN OP 01.01.2019 (A)	VASTLEGGINGSKREDIETEN (B)	AANGEREKENDE VASTLEGGINGEN (C)	(D) = (B) - (C)	GEANNULEERDE VASTLEGGINGEN (E)	GEANNULEERDE KREDIETEN OP 31.12.2019 (F)	UITSTAAND BEDRAG VAN VASTLEGGINGEN OP 31.12.2019 (G)
	nr. O	nr. P									
BGHFGT	05	001	Toekenning van leningen aan gemeenten om een deel van hun investeringen te financieren	Hulp aan gemeenten in het kader van investeringen	0	55.000	51.353	3.647	0	3.647	0
TOTAAL 05					0	55.000	51.353	3.647	0	3.647	0
TOTAAL BGHFGT					0	1.573.053	886.385	686.668	0	686.668	0
BIM	16	001	Informatie, Coördinatie, Duurzame Stad	Ondersteuning van het algemene beleid	1.378	3.718	3.555	163	85	163	1.792
BIM	16	004	Informatie, Coördinatie, Duurzame Stad	Promoten van "groene-economiecircuits" en van ecodynamische ondernemingen	7.175	8.979	8.881	98	949	98	7.567
BIM	16	009	Informatie, Coördinatie, Duurzame Stad	Communicatie, informatie, sensibilisering, evenementen	1.173	1.927	1.812	115	129	115	1.477
TOTAAL 16					9.725	14.624	14.247	377	1.164	377	10.836
BIM	17	001	Personeel, financiën, begroting en boekhouding	Ondersteuning van het algemene beleid	116	619	316	303	17	303	224
BIM	17	002	Personeel, financiën, begroting en boekhouding	Beheer van de bezoldigingen	298	79.321	76.754	2.567	17	2.567	430
BIM	17	003	Personeel, financiën, begroting en boekhouding	Human resources management	638	1.454	1.413	41	150	41	917
BIM	17	004	Personeel, financiën, begroting en boekhouding	Geïntegreerd beheer van de financiële bronnen	0	58	56	2	0	2	0
BIM	17	006	Personeel, financiën, begroting en boekhouding	Subsidiebeheer	6.494	8.210	7.767	443	57	443	5.960
TOTAAL 17					7.546	89.662	86.304	3.358	241	3.358	7.531
BIM	18	001	Logistiek	Ondersteuning van het algemene beleid	163	91	90	1	3	1	147
BIM	18	002	Logistiek	Geïntegreerd beheer van de materiële bronnen	2.880	8.731	8.226	505	208	505	3.751
BIM	18	004	Logistiek	Beheer van het vastgoedpatrimonium	8.788	10.503	9.896	607	598	607	6.153
TOTAAL 18					11.831	19.325	18.212	1.113	809	1.113	10.051
BIM	19	001	Vergunningen, water en overlastbestrijding	Ondersteuning van het algemene beleid	74	30	25	5	30	5	27
BIM	19	002	Vergunningen, water en overlastbestrijding	Coördinatie van het waterbeleid en het duurzame beheer van het oppervlaktewater	4.939	4.791	4.146	645	159	645	5.105
BIM	19	003	Vergunningen, water en overlastbestrijding	Preventie en bestrijding van verontreiniging en overlast	510	886	713	173	137	173	577
BIM	19	004	Vergunningen, water en overlastbestrijding	Promoten van zachte mobiliteit	449	1.632	1.608	24	62	24	1.156
TOTAAL 19					5.972	7.339	6.492	847	388	847	6.864

BOEKHOUDKUNDIGE ENTITEIT	NUMMER		OPDRACHT	PROGRAMMA	UITSTAAND BEDRAG VAN VASTLEGGINGEN OP 01.01.2019 (A)	VASTLEGGINGSKREDIETEN (B)	AANGEREKENDE VASTLEGGINGEN (C)	(D) = (B) - (C)	GEANNULEERDE VASTLEGGINGEN (E)	GEANNULEERDE KREDIETEN OP 31.12.2019 (F)	UITSTAAND BEDRAG VAN VASTLEGGINGEN OP 31.12.2019 (G)
	nr. O	nr. P									
BIM	20	001	Inspectoraat en Bodem	Ondersteuning van het algemene beleid	183	159	158	1	68	1	117
BIM	20	002	Inspectoraat en Bodem	Toezicht, inspectie, controle en bestraffing van vervuulende activiteiten	273	183	178	5	109	5	181
BIM	20	003	Inspectoraat en Bodem	Preventie en beheer van verontreinigde bodems	18	2.025	1.881	144	0	144	8
TOTAAL 20					474	2.367	2.217	150	177	150	306
BIM	21	001	Beheer van de groene ruimten	Ondersteuning van het algemene beleid	3.957	2.472	2.470	2	151	2	3.541
BIM	21	002	Beheer van de groene ruimten	Onderhoud en kwalitatief beheer van de groene ruimten	18.872	14.879	14.877	2	924	2	22.850
BIM	21	003	Beheer van de groene ruimten	Aanleg en ontwikkeling van het aanbod groene-ruimte infrastructuur	0	184	2	182	0	182	0
TOTAAL 21					22.830	17.535	17.349	186	1.074	186	26.391
BIM	22	001	Energie, lucht, klimaat	Ondersteuning van het algemene beleid	13.093	14.534	12.535	1.999	1.198	1.999	11.929
BIM	22	002	Energie, lucht, klimaat	Geïntegreerde strategie 'Lucht-Energie-Klimaat'	1.475	5.247	4.937	310	0	310	1.785
BIM	22	003	Energie, lucht, klimaat	Ondersteuning van de professionals uit de energiesector en die van duurzaam bouwen	555	570	0	570	14	570	360
BIM	22	004	Energie, lucht, klimaat	Begeleiding van de consumenten inzake energie en duurzaam bouwen	572	328	24	304	0	304	585
BIM	22	005	Energie, lucht, klimaat	Uitvoering van koolstofarme beleidsmaatregelen	0	0	0	0	0	0	0
TOTAAL 22					15.696	20.679	17.496	3.183	1.212	3.183	14.658
BIM	23	001	Bos- en natuurbeheer, metingen van de milieukwaliteit	Ondersteuning van het algemene beleid	3	14	10	4	0	4	4
BIM	23	002	Bos- en natuurbeheer, metingen van de milieukwaliteit	Inzameling en analyse van de milieugegevens	384	1.100	1.085	15	7	15	338
BIM	23	004	Bos- en natuurbeheer, metingen van de milieukwaliteit	Bosbeheer en beheer natuurlijke ruimten	596	552	549	3	26	3	517
TOTAAL 23					983	1.666	1.644	22	33	22	859
BIM	24	001	Dierenwelzijn	Initiatieven in het kader van het dierenwelzijn	395	1.556	1.283	273	65	273	333
TOTAAL 24					395	1.556	1.283	273	65	273	333
TOTAAL BIM					75.450	174.753	165.245	9.508	5.164	9.508	77.829
IWOIB	01	001	Ondersteuning van de basisopdrachten	Personeel	569	6.313	5.375	938	0	938	488
IWOIB	01	002	Ondersteuning van de basisopdrachten	Werking en investering	293	1.430	1.346	84	0	84	431

BOEKHOUDKUNDIGE ENTITEIT	NUMMER		OPDRACHT	PROGRAMMA	UITSTAAND BEDRAG VAN VASTLEGGINGEN OP 01.01.2019 (A)	VASTLEGGINGSKREDIETEN (B)	AANGEREKENDE VASTLEGGINGEN (C)	(D) = (B) - (C)	GEANNULEERDE VASTLEGGINGEN (E)	GEANNULEERDE KREDIETEN OP 31.12.2019 (F)	UITSTAAND BEDRAG VAN VASTLEGGINGEN OP 31.12.2019 (G)
	nr. O	nr. P									
IWOIB	01	003	Ondersteuning van de basisopdrachten	Terugbetaling door het IWOIB	0	262	262	0	0	0	0
TOTAAL 01					862	8.005	6.982	1.023	0	1.023	918
IWOIB	02	001	Aanmoediging van het wetenschappelijk en technologisch onderzoek	Ordonnantie van 26/03/2009 tot bevordering van het onderzoek, de ontwikkeling en de innovatie	30.292	21.038	19.954	1.084	1.660	1.084	30.754
IWOIB	02	002	Aanmoediging van het wetenschappelijk en technologisch onderzoek	Facultatieve subsidies voor specifieke programma's van economische onderzoek	38.648	22.442	22.395	47	883	47	39.564
IWOIB	02	003	Aanmoediging van het wetenschappelijk en technologisch onderzoek	Niet-economisch onderzoek	9.140	7.220	7.006	214	417	214	12.207
TOTAAL 02					78.080	50.700	49.355	1.345	2.960	1.345	82.524
TOTAAL IWOIB					78.942	58.705	56.337	2.368	2.960	2.368	83.443
IRISTEAM	01	001	Ondersteuning van de leden van de vzw in de materies verbonden met het beheer van de informatie, de digitale cartografie, de telecommunicatie, ICT en aanverwante onderwerpen	Beheer van de human resources van de vzw	7	44.595	41.264	3.331	0	3.331	95
IRISTEAM	01	002	Ondersteuning van de leden van de vzw in de materies verbonden met het beheer van de informatie, de digitale cartografie, de telecommunicatie, ICT en aanverwante onderwerpen	Beheer van de vzw	44	1.631	1.424	207	18	207	74
TOTAAL 01					51	46.226	42.688	3.538	18	3.538	168
TOTAAL IRISTEAM					51	46.226	42.688	3.538	18	3.538	168
HAVEN	01	001	Beheer van de waterweg	het onderhoud van het kanaal	110	1.265	1.118	147	46	147	63
HAVEN	01	002	Beheer van de waterweg	investeringen haveninfrastructuur	503	1.913	1.837	76	314	76	336
HAVEN	01	003	Beheer van de waterweg	baggeren	139	5.482	5.482	0	765	0	2.090
HAVEN	01	004	Beheer van de waterweg	veiligheid en beveiliging van de zeehaven	243	539	500	39	173	39	2
HAVEN	01	005	Beheer van de waterweg	promotie van het gebruik van de waterweg	4	565	548	17	0	17	144
HAVEN	01	006	Beheer van de waterweg	containerterminal	53	340	276	64	0	64	11
TOTAAL 01					1.051	10.104	9.762	342	1.299	342	2.647
HAVEN	02	001	Domeinbeheer	beheer Carcoke-terrein	0	2.038	2.036	2	0	2	0

BOEKHOUDKUNDIGE ENTITEIT	NUMMER		OPDRACHT	PROGRAMMA	UITSTAAND BEDRAG VAN VASTLEGGINGEN OP 01.01.2019 (A)	VASTLEGGINGSKREDIETEN (B)	AANGEREKENE VASTLEGGINGEN (C)	(D) = (B) - (C)	GEANNULEERDE VASTLEGGINGEN (E)	GEANNULEERDE KREDIETEN OP 31.12.2019 (F)	UITSTAAND BEDRAG VAN VASTLEGGINGEN OP 31.12.2019 (G)
	nr. O	nr. P									
HAVEN	02	005	Domeinbeheer	uitbreiding en operationaliteit van het domein	0	924	923	1	0	1	0
HAVEN	02	006	Domeinbeheer	terreinsanering	153	30	25	5	13	5	83
HAVEN	02	007	Domeinbeheer	stadsintegratie	568	2.033	1.928	105	601	105	1.057
TOTAAL 02					721	5.025	4.912	113	614	113	1.140
HAVEN	03	001	beheer van eigen goederen	aankoop van niet-duurzame goederen	260	7.716	6.943	773	93	773	165
HAVEN	03	004	beheer van eigen goederen	investeringen	321	200	175	25	288	25	0
HAVEN	03	005	beheer van eigen goederen	rente stad brussel	9	18	9	9	0	9	0
TOTAAL 03					590	7.934	7.126	808	381	808	165
HAVEN	04	001	eigen beheer van de Haven	salariissen en sociale lasten	10	10.599	9.824	775	9	775	13
HAVEN	04	002	eigen beheer van de Haven	andere bezoldigingen dan deze van het personeel	2	79	57	22	0	22	3
HAVEN	04	003	eigen beheer van de Haven	terug betaling aan het MBHG	0	586	585	1	0	1	0
TOTAAL 04					13	11.264	10.466	798	9	798	16
TOTAAL HAVEN					2.375	34.327	32.267	2.060	2.302	2.060	3.967
DBDMH	01	001	Interventies	Opleiding verbonden aan de opdrachten van de brandweer	268	1.160	1.080	80	236	80	38
DBDMH	01	002	Interventies	Beheer interventievoertuigen	69	3.866	2.283	1.583	-5.909	1.583	4.422
DBDMH	01	003	Interventies	Uitrusting in interventiematerieel en persoonlijke beschermuitrusting	1.492	4.145	1.692	2.453	194	2.453	1.022
DBDMH	01	004	Interventies	Invordering en terugbetalingen van ontvangsten en waardevermindering inzake schuldvorderingen	116	0	0	0	116	0	0
TOTAAL 01					1.945	9.171	5.056	4.115	-5.363	4.115	5.482
DBDMH	02	001	Ziekenwagenvervoer	Opleiding verbonden aan de opdrachten van dringende medische hulp	121	345	246	99	52	99	125
DBDMH	02	002	Ziekenwagenvervoer	Beheer van voertuigen voor transport per ziekenwagen	78	1.828	1.758	70	22	70	1.429
DBDMH	02	003	Ziekenwagenvervoer	Uitrusting in materieel voor dringende medische hulp en persoonlijke beschermuitrusting	327	912	603	309	226	309	136

BOEKHOUDKUNDIGE ENTITEIT	NUMMER		OPDRACHT	PROGRAMMA	UITSTAAND BEDRAG VAN VASTLEGGINGEN OP 01.01.2019 (A)	VASTLEGGINGSKREDIETEN (B)	AANGEREKENDE VASTLEGGINGEN (C)	(D) = (B) - (C)	GEANNULEERDE VASTLEGGINGEN (E)	GEANNULEERDE KREDIETEN OP 31.12.2019 (F)	UITSTAAND BEDRAG VAN VASTLEGGINGEN OP 31.12.2019 (G)
	nr. O	nr. P									
DBDMH	02	004	Ziekenwagenvervoer	Invordering en terugbetalingen van ontvangsten en waardevermindering inzake schuldvorderingen	20	200	199	1	20	1	0
TOTAAL 02					546	3.285	2.806	479	321	479	1.690
DBDMH	03	001	Ondersteuning van de organieke opdrachten	Human Resources Management	1.667	120.632	115.106	5.526	1.365	5.526	326
DBDMH	03	002	Ondersteuning van de organieke opdrachten	Beheer onroerend goed	1.446	6.163	5.183	980	146	980	1.832
DBDMH	03	003	Ondersteuning van de organieke opdrachten	Terbeschikkingstelling van administratief materieel, keukenmaterieel, sportmaterieel, diensten en meubilair voor dagelijks werk	943	3.815	2.427	1.388	-187	1.388	1.220
DBDMH	03	004	Ondersteuning van de organieke opdrachten	Vernieuwing en maintenance van het informaticasysteem	0	0	0	0	0	0	0
DBDMH	03	005	Ondersteuning van de organieke opdrachten	Terugbetaling aan het MBHG van ongebruikte werkingssubsidies	2.086	6.890	6.592	298	1.259	298	813
DBDMH	03	006	Ondersteuning van de organieke opdrachten	Gedelegeerde opdrachten aan de MSI	0	455	452	3	0	3	105
TOTAAL 03					6.142	137.955	129.760	8.195	2.583	8.195	4.296
DBDMH	04	001	Uitgaven voor orde	Begunstigde	4	227	227	0	3	0	9
TOTAAL 04					4	227	227	0	3	0	9
TOTAAL DBDMH					8.637	150.638	137.848	12.790	-2.456	12.790	11.476
BGHM	01	001	Algemene uitgaven	Personeelskosten	0	12.362	11.534	828	0	828	21
BGHM	01	002	Algemene uitgaven	Studies en honoraria	1.240	1.915	1.566	349	11	349	989
BGHM	01	003	Algemene uitgaven	Werkingskosten	23	2.654	2.112	542	0	542	467
BGHM	01	004	Algemene uitgaven	Financiële kosten	0	3.698	2.705	993	0	993	0
TOTAAL 01					1.263	20.629	17.916	2.713	11	2.713	1.478
BGHM	02	001	Specifieke uitgaven	Terugbetaling van voorschotten aan de GOB	0	27.214	27.213	1	0	1	0
BGHM	02	002	Specifieke uitgaven	Overdrachten	0	25.640	639	25.001	0	25.001	0
TOTAAL 02					0	52.854	27.852	25.002	0	25.002	0
BGHM	03	001	Investeringsuitgaven	Aanwending van de subsidies van de GOB	2.077.978	199.500	156.113	43.387	477.281	43.387	1.627.038
BGHM	03	002	Investeringsuitgaven	Gebruik eigen fonds	403.954	66.518	33.377	33.141	125.785	33.141	278.743
TOTAAL 03					2.481.932	266.018	189.490	76.528	603.066	76.528	1.905.780

BOEKHOUDKUNDIGE ENTITEIT	NUMMER		OPDRACHT	PROGRAMMA	UITSTAAND BEDRAG VAN VASTLEGGINGEN OP 01.01.2019 (A)	VASTLEGGINGSKREDIETEN (B)	AANGEREKENDE VASTLEGGINGEN (C)	(D) = (B) - (C)	GEANNULEERDE VASTLEGGINGEN (E)	GEANNULEERDE KREDIETEN OP 31.12.2019 (F)	UITSTAAND BEDRAG VAN VASTLEGGINGEN OP 31.12.2019 (G)
	nr. O	nr. P									
BGHM	04	001	Patrimoniumbeheer	Administratieve gebouwen	120	1.168	918	250	0	250	345
BGHM	04	002	Patrimoniumbeheer	Uitgaven voor andere onroerende goederen verworven door de BGHM	19	2.368	2.195	173	4	173	2
TOTAAL 04					140	3.536	3.113	423	4	423	348
BGHM	05	001	Opdracht van sociaal beleid	Gebruik eigen middelen	435	4.541	4.529	12	0	12	739
BGHM	05	002	Opdracht van sociaal beleid	Aanwending van subsidies vanwege de GOB ten gunste van de vzw's	679	6.015	5.868	147	0	147	642
BGHM	05	003	Opdracht van sociaal beleid	Afhalingen op toelage MBHG voor de OVM's	150	51.214	48.922	2.292	0	2.292	175
TOTAAL 05					1.264	61.770	59.319	2.451	0	2.451	1.555
TOTAAL BGHM					2.484.598	404.807	297.689	107.118	603.082	107.118	1.909.161
GOB	01	001	Financiering van het Brussels Hoofdstedelijk Parlement	Financiering van de werking van het Parlement	0	45.445	45.445	0	0	0	0
GOB	01	002	Financiering van het Brussels Hoofdstedelijk Parlement	Financiering van de investeringen van het Parlement	0	0	0	0	0	0	0
TOTAAL 01					0	45.445	45.445	0	0	0	0
GOB	02	001	Financiering van de Brusselse Hoofdstedelijke Regering	Financiering van het kabinet van de Minister-President van de Brusselse Hoofdstedelijke Regering	0	4.706	4.524	182	0	182	0
GOB	02	002	Financiering van de Brusselse Hoofdstedelijke Regering	Financiering van het kabinet van de eerste der Ministers van de Brusselse Hoofdstedelijke Regering, behorend tot de minst talrijke taalrol	21	2.340	1.750	590	2	590	4
GOB	02	003	Financiering van de Brusselse Hoofdstedelijke Regering	Financiering van het kabinet van de eerste der Ministers van de Brusselse Hoofdstedelijke Regering, behorend tot de meest talrijke taalrol	5	2.204	1.902	302	0	302	10
GOB	02	004	Financiering van de Brusselse Hoofdstedelijke Regering	Financiering van het kabinet van de tweede der Ministers van de Brusselse Hoofdstedelijke Regering behorend tot de minst talrijke taalrol	0	2.738	2.551	187	0	187	7
GOB	02	005	Financiering van de Brusselse Hoofdstedelijke Regering	Financiering van het kabinet van de tweede der Ministers van de Brusselse Hoofdstedelijke Regering behorend tot de meest talrijke taalrol	0	2.461	2.296	165	0	165	0
GOB	02	006	Financiering van de Brusselse Hoofdstedelijke Regering	Financiering van het kabinet van de eerste der Staatssecretarissen bij het Brussels Hoofdstedelijk Gewest behorend tot de meest talrijke taalrol	12	2.573	2.407	166	9	166	3

BOEKHOUDKUNDIGE ENTITEIT	NUMMER		OPDRACHT	PROGRAMMA	UITSTAAND BEDRAG VAN VASTLEGGINGEN OP 01.01.2019 (A)	VASTLEGGINGSKREDIETEN (B)	AANGEREKENDE VASTLEGGINGEN (C)	(D) = (B) - (C)	GEANNULEERDE VASTLEGGINGEN (E)	GEANNULEERDE KREDIETEN OP 31.12.2019 (F)	UITSTAAND BEDRAG VAN VASTLEGGINGEN OP 31.12.2019 (G)
	nr. O	nr. P									
GOB	02	007	Financiering van de Brusselse Hoofdstedelijke Regering	Financiering van het kabinet van de Staatssecretaris bij het Brussels Hoofdstedelijk Gewest behorend tot de minst talrijke taalrol	3	2.365	2.014	351	2	351	6
GOB	02	008	Financiering van de Brusselse Hoofdstedelijke Regering	Financiering van het kabinet van de tweede der Staatssecretarissen bij het Brussels Hoofdstedelijk Gewest behorend tot de meest talrijke taalrol	1	2.342	1.751	591	1	591	4
GOB	02	009	Financiering van de Brusselse Hoofdstedelijke Regering	Betaling van de wedden van de Ministers en Staatssecretarissen	0	2.348	2.257	91	0	91	0
GOB	02	010	Financiering van de Brusselse Hoofdstedelijke Regering	Lasten verbonden met de voormalige kabinetten	0	2.971	2.476	495	0	495	0
TOTAAL 02					43	27.048	23.928	3.120	14	3.120	35
GOB	03	002	Gemeenschappelijke initiatieven van de Regering van het Brussels Hoofdstedelijk Gewest	Specifieke initiatieven	153.525	38.298	37.511	787	170	787	144.916
GOB	03	003	Gemeenschappelijke initiatieven van de Regering van het Brussels Hoofdstedelijk Gewest	"Strategie 2025"	150	122	99	23	63	23	0
GOB	03	004	Gemeenschappelijke initiatieven van de Regering van het Brussels Hoofdstedelijk Gewest	Europese programma's	128.061	6.422	5.718	704	2.515	704	114.968
TOTAAL 03					281.737	44.842	43.328	1.514	2.748	1.514	259.884
GOB	04	001	Beheer van de human resources en de materiële middelen van de GOB, evenals de administratieve vereenvoudiging op gewestvlak	Ondersteuning van het algemeen beleid	0	5	0	5	0	5	0
GOB	04	002	Beheer van de human resources en de materiële middelen van de GOB, evenals de administratieve vereenvoudiging op gewestvlak	Algemene uitgaven om de realisatie van de opdrachten van de GOB te verzekeren	4.580	153.097	148.156	4.941	2.403	4.941	3.447
GOB	04	003	Beheer van de human resources en de materiële middelen van de GOB, evenals de administratieve vereenvoudiging op gewestvlak	Verspreiding van de informatie aangaande de opdrachten van de GOB	14	235	224	11	14	11	0
GOB	04	004	Beheer van de human resources en de materiële middelen van de GOB, evenals de administratieve vereenvoudiging op gewestvlak	Administratieve vereenvoudiging op gewestvlak	339	850	804	46	41	46	501
TOTAAL 04					4.933	154.187	149.184	5.003	2.457	5.003	3.948

BOEKHOUDKUNDIGE ENTITEIT	NUMMER		OPDRACHT	PROGRAMMA	UITSTAAND BEDRAG VAN VASTLEGGINGEN OP 01.01.2019 (A)	VASTLEGGINGSKREDIETEN (B)	AANGEREKENDE VASTLEGGINGEN (C)	(D) = (B) - (C)	GEANNULEERDE VASTLEGGINGEN (E)	GEANNULEERDE KREDIETEN OP 31.12.2019 (F)	UITSTAAND BEDRAG VAN VASTLEGGINGEN OP 31.12.2019 (G)
	nr. O	nr. P									
GOB	05	002	Ontwikkeling van een gelijke-kansenbeleid	Projecten inzake gelijke-kansenbeleid	530	2.145	1.956	189	49	189	720
TOTAAL 05					530	2.145	1.956	189	49	189	720
GOB	06	001	Financieel en budgettair beheer en controle	Ondersteuning van het algemeen beleid	210	588	334	254	48	254	208
GOB	06	002	Financieel en budgettair beheer en controle	Uitvoering van het beleid inzake overheidsschuld	23	314.284	308.128	6.156	0	6.156	23
GOB	06	003	Financieel en budgettair beheer en controle	Fiscaliteit	0	619	613	6	0	6	0
GOB	06	004	Financieel en budgettair beheer en controle	Gecentraliseerd beheer van de thesaurieën van de instellingen die lid zijn van het Financieel Coördinatiecentrum van het Brussels Hoofdstedelijk Gewest	0	1.912	1.904	8	0	8	0
TOTAAL 06					233	317.403	310.980	6.423	48	6.423	231
GOB	07	002	Het beheer inzake informatie- en communicatietechnologie (ICT)	Ondersteuning van de algemene werking van het Centrum voor Informatica voor het Brussels Gewest (CIBG)	13	33.582	33.582	0	13	0	0
GOB	07	003	Het beheer inzake informatie- en communicatietechnologie (ICT)	Financiering van het Centrum van Informatica voor het Brussels Gewest (C.I.B.G.) voor het voeren van acties ter stimulering van de informatie- en communicatietechnologie in het kader van transversale projecten	0	16.744	16.744	0	0	0	0
GOB	07	004	Het beheer inzake informatie- en communicatietechnologie (ICT)	Exploitatie en ontwikkeling van de informatica binnen het Ministerie van het Brussels Hoofdstedelijk Gewest (M.B.H.G.)	11.378	16.111	11.928	4.183	697	4.183	10.354
GOB	07	005	Het beheer inzake informatie- en communicatietechnologie (ICT)	Financiering van het Centrum van Informatica voor het Brussels Gewest (C.I.B.G.) voor het voeren van acties ter stimulering van de informatie- en communicatietechnologie in de gemeenten en OCMW's	77	1.050	1.050	0	77	0	0
GOB	07	006	Het beheer inzake informatie- en communicatietechnologie (ICT)	Financiering van het Centrum van Informatica voor het Brussels Gewest (C.I.B.G.) voor het voeren van acties ter stimulering van de informatie- en communicatietechnologie in de instellingen van openbaar nut	0	0	0	0	0	0	0
GOB	07	007	Het beheer inzake informatie- en communicatietechnologie (ICT)	Financiering van het Centrum van Informatica voor het Brussels Gewest (C.I.B.G.) voor het voeren van acties ter stimulering van de informatie- en communicatietechnologie in de onderwijsinstellingen	0	2.184	2.184	0	0	0	0

BOEKHOUDKUNDIGE ENTITEIT	NUMMER		OPDRACHT	PROGRAMMA	UITSTAAND BEDRAG VAN VASTLEGGINGEN OP 01.01.2019 (A)	VASTLEGGINGSKREDIETEN (B)	AANGEREKENDE VASTLEGGINGEN (C)	(D) = (B) - (C)	GEANNULEERDE VASTLEGGINGEN (E)	GEANNULEERDE KREDIETEN OP 31.12.2019 (F)	UITSTAAND BEDRAG VAN VASTLEGGINGEN OP 31.12.2019 (G)
	nr. O	nr. P									
GOB	07	008	Het beheer inzake informatie- en communicatietechnologie (ICT)	Financiering van het Centrum van Informatica voor het Brussels Gewest (C.I.B.G.) voor het voeren van acties ter stimulering van de informatie- en communicatietechnologie in de ziekenhuizen	0	0	0	0	0	0	0
GOB	07	009	Het beheer inzake informatie- en communicatietechnologie (ICT)	Financiering van het Centrum van Informatica voor het Brussels Gewest (C.I.B.G.) voor het voeren van acties ter stimulering van de informatie- en communicatietechnologie in het kader van Europese en internationale projecten	0	0	0	0	0	0	0
GOB	07	010	Het beheer inzake informatie- en communicatietechnologie (ICT)	Ondersteuning van de digitalisering	328	975	500	475	6	475	471
TOTAAL 07					11.796	70.646	65.988	4.658	794	4.658	10.825
GOB	08	001	Grondregie: algemeen beleid	Ondersteuning van het algemeen beleid	745	10.175	9.891	284	252	284	1.006
GOB	08	002	Grondregie: algemeen beleid	Openbaar vastgoedbeheer	38.734	37.334	35.213	2.121	17.671	2.121	21.543
GOB	08	003	Grondregie: algemeen beleid	Niet administratieve gebouwen	6.278	3.789	2.824	965	454	965	5.584
TOTAAL 08					45.757	51.298	47.928	3.370	18.377	3.370	28.133
GOB	09	001	Brandbestrijding en Dringende Medische Hulpverlening	Ondersteuning van het algemeen beleid	0	0	0	0	0	0	0
GOB	09	002	Brandbestrijding en Dringende Medische Hulpverlening	Financiering van de gewestelijke instelling en openbare verenigingen belast met de brandweer en de dringende medische hulpverlening	3.862	108.086	108.086	0	3.842	0	20
TOTAAL 09					3.862	108.086	108.086	0	3.842	0	20
GOB	10	001	Ondersteuning en begeleiding van de plaatselijke besturen	Ondersteuning van het algemeen beleid	375	1.408	1.159	249	24	249	466
GOB	10	002	Ondersteuning en begeleiding van de plaatselijke besturen	Organisatie van verkiezingen	88	255	253	2	73	2	1
GOB	10	003	Ondersteuning en begeleiding van de plaatselijke besturen	Opleiding van het personeel van de plaatselijke besturen	450	2.409	2.353	56	63	56	546
GOB	10	004	Ondersteuning en begeleiding van de plaatselijke besturen	Algemene financiering van de gemeenten	15.048	464.641	464.395	246	3.237	246	14.871
GOB	10	005	Ondersteuning en begeleiding van de plaatselijke besturen	Financiering van specifieke projecten van de gemeenten	11.456	59.506	59.486	20	1.306	20	11.901
GOB	10	006	Ondersteuning en begeleiding van de plaatselijke besturen	Financiering van de investeringen van openbaar nut	113.103	28.965	28.528	437	6.495	437	107.493
GOB	10	007	Ondersteuning en begeleiding van de plaatselijke besturen	Veiligheid	4.939	129.251	129.251	0	4.347	0	526

BOEKHOUDKUNDIGE ENTITEIT	NUMMER		OPDRACHT	PROGRAMMA	UITSTAAND BEDRAG VAN VASTLEGGINGEN OP 01.01.2019 (A)	VASTLEGGINGSKREDIETEN (B)	AANGEREKENDE VASTLEGGINGEN (C)	(D) = (B) - (C)	GEANNULEERDE VASTLEGGINGEN (E)	GEANNULEERDE KREDIETEN OP 31.12.2019 (F)	UITSTAAND BEDRAG VAN VASTLEGGINGEN OP 31.12.2019 (G)
	nr. O	nr. P									
GOB	10	008	Ondersteuning en begeleiding van de plaatselijke besturen	Financiering van de gewestelijke instelling belast met de herfinanciering van de gemeentelijke thesauriën	36	24.779	24.766	14	36	14	20
GOB	10	009	Ondersteuning en begeleiding van de plaatselijke besturen	Financiering van de diensten van de Gouverneur en Vice-Gouverneur	5	223	200	23	5	23	0
GOB	10	010	Ondersteuning en begeleiding van de plaatselijke besturen	Regionale tussenkomst in het kader van rampen	0	145	0	145	0	145	0
GOB	10	011	Ondersteuning en begeleiding van de plaatselijke besturen	Beleid van maatschappelijke integratie	0	0	0	0	0	0	0
GOB	10	012	Ondersteuning en begeleiding van de plaatselijke besturen	Opstart van Brussel - Preventie & Veiligheid	0	0	0	0	0	0	0
TOTAAL 10					145.498	711.582	710.388	1.194	15.586	1.194	135.824
GOB	11	001	Financiering van de erediensten en de lekenmoraal	Ondersteuning van het algemeen beleid	0	0	0	0	0	0	0
GOB	11	002	Financiering van de erediensten en de lekenmoraal	Tussenkomst in de kosten en tekorten	31	5.719	5.677	42	1	42	47
TOTAAL 11					31	5.719	5.677	42	1	42	47
GOB	12	001	Ondersteuning van economie en landbouw	Ondersteuning van het economisch beleid	356	1.022	501	521	72	521	239
GOB	12	002	Ondersteuning van economie en landbouw	Werkingssteun in het kader van specifieke ordonnanties en wetten betreffende de ondersteuning van de economie	16.658	10.007	9.109	898	5.366	898	10.973
GOB	12	003	Ondersteuning van economie en landbouw	Steun aan de agrovoedingssector, de tuinbouwsector en aan aanverwante sectoren	315	1.673	1.426	247	3	247	473
GOB	12	004	Ondersteuning van economie en landbouw	Ondersteuning van de technische- en beroepsscholen	943	319	319	0	35	0	692
GOB	12	005	Ondersteuning van economie en landbouw	Bevordering van buitenlandse investeringen in het Brussels Hoofdstedelijk Gewest	12	0	0	0	12	0	0
GOB	12	006	Ondersteuning van economie en landbouw	Ondersteuning van de door de Gewestelijke Ontwikkelingsmaatschappij van het Brussels Hoofdstedelijk Gewest (G.O.M.B.) ontplooide economische activiteiten	25.059	23.780	9.780	14.000	0	14.000	23.592
GOB	12	007	Ondersteuning van economie en landbouw	Ondersteuning van de door het Brussels Agentschap voor de Onderneming (BAO) ontplooide activiteiten	0	0	0	0	0	0	0
GOB	12	008	Ondersteuning van economie en landbouw	Ondersteuning van de door het Brussels Waarborgfonds ontplooide activiteiten	92	1.250	1.250	0	92	0	107
GOB	12	009	Ondersteuning van economie en landbouw	Ondersteuning van de door de Economische en Sociale Raad voor het Brussels Hoofdstedelijk Gewest (ESRBHG) ontplooide activiteiten	204	3.510	3.510	0	0	0	320

BOEKHOUDKUNDIGE ENTITEIT	NUMMER		OPDRACHT	PROGRAMMA	UITSTAAND BEDRAG VAN VASTLEGGINGEN OP 01.01.2019 (A)	VASTLEGGINGSKREDIETEN (B)	AANGEREKENDE VASTLEGGINGEN (C)	(D) = (B) - (C)	GEANNULEERDE VASTLEGGINGEN (E)	GEANNULEERDE KREDIETEN OP 31.12.2019 (F)	UITSTAAND BEDRAG VAN VASTLEGGINGEN OP 31.12.2019 (G)
	nr. O	nr. P									
GOB	12	011	Ondersteuning van economie en landbouw	Ondersteuning van de door de Gewestelijke Investeringsmaatschappij voor Brussel (GIMB) ontplooide activiteiten	350	11.951	1.951	10.000	0	10.000	350
GOB	12	012	Ondersteuning van economie en landbouw	Investeringssteun in het kader van specifieke ordonnanties en wetten betreffende de ondersteuning van de economie	12.236	22.406	22.405	1	106	1	10.155
GOB	12	013	Ondersteuning van economie en landbouw	Ondersteuning van de door Atrium ontplooide activiteiten	5	0	0	0	0	0	5
GOB	12	014	Ondersteuning van economie en landbouw	Financiering van de ondernemingscentra en de loketten van de lokale economie	277	2.077	2.050	27	0	27	295
GOB	12	015	Ondersteuning van economie en landbouw	Ondersteuning van de door het Brussels participatiefonds ontplooide activiteiten	0	1.500	0	1.500	0	1.500	0
GOB	12	016	Ondersteuning van economie en landbouw	Toegang tot beroep	46	141	43	98	0	98	10
GOB	12	017	Ondersteuning van economie en landbouw	Toerisme	59	370	186	184	0	184	9
GOB	12	018	Ondersteuning van economie en landbouw	Ondersteuning van het economische beleid door middel van ongereguleerde facultatieve werkingssubsidies	3.711	5.436	5.379	57	171	57	2.699
GOB	12	019	Ondersteuning van economie en landbouw	Ondersteuning van het economische beleid door middel van ongereguleerde facultatieve investeringssubsidies	92	0	0	0	2	0	75
GOB	12	020	Ondersteuning van economie en landbouw	Ondersteuning van de activiteiten ontplooid door de "NV Brussels Agentschap voor de Ondersteuning van het Bedrijfsleven	0	17.050	17.050	0	0	0	0
GOB	12	021	Ondersteuning van economie en landbouw	Steun in het kader van de ordonnanties van 3 mei 2018 - economische ontwikkeling / bouwplaatsen op openbare weg	0	5.240	4.626	614	0	614	1.828
TOTAAL 12					60.415	107.732	79.584	28.148	5.861	28.148	51.822
GOB	13	001	Promotie van de buitenlandse handel, het aantrekken van buitenlandse investeringen in het Brussels Hoofdstedelijk Gewest en internationalisering van de ondernemingen	Ondersteuning van het algemeen beleid	1	50	23	27	0	27	1
GOB	13	002	Promotie van de buitenlandse handel, het aantrekken van buitenlandse investeringen in het Brussels Hoofdstedelijk Gewest en internationalisering van de ondernemingen	Netwerk van economische en handelsattachés	0	0	0	0	0	0	0
GOB	13	003	Promotie van de buitenlandse handel, het aantrekken van buitenlandse investeringen in het Brussels Hoofdstedelijk Gewest en internationalisering van de ondernemingen	Acties en missies ter promotie van de buitenlandse handel	104	822	707	115	1	115	71

BOEKHOUDKUNDIGE ENTITEIT	NUMMER		OPDRACHT	PROGRAMMA	UITSTAAND BEDRAG VAN VASTLEGGINGEN OP 01.01.2019 (A)	VASTLEGGINGSKREDIETEN (B)	AANGEREKENDE VASTLEGGINGEN (C)	(D) = (B) - (C)	GEANNULEERDE VASTLEGGINGEN (E)	GEANNULEERDE KREDIETEN OP 31.12.2019 (F)	UITSTAAND BEDRAG VAN VASTLEGGINGEN OP 31.12.2019 (G)
	nr. O	nr. P									
GOB	13	004	Promotie van de buitenlandse handel, het aantrekken van buitenlandse investeringen in het Brussels Hoofdstedelijk Gewest en internationalisering van de ondernemingen	Subsidies voor initiatieven ter promotie van de buitenlandse handel	2.923	5.071	3.253	1.818	564	1.818	2.745
GOB	13	005	Promotie van de buitenlandse handel, het aantrekken van buitenlandse investeringen in het Brussels Hoofdstedelijk Gewest en internationalisering van de ondernemingen	Informatie op de markten en sensibilisering voor de internationalisering	0	0	0	0	0	0	0
GOB	13	006	Promotie van de buitenlandse handel, het aantrekken van buitenlandse investeringen in het Brussels Hoofdstedelijk Gewest en internationalisering van de ondernemingen	Aantrekken van buitenlandse investeringen in het Brussels Hoofdstedelijk Gewest	0	48	10	38	0	38	0
GOB	13	007	Promotie van de buitenlandse handel, het aantrekken van buitenlandse investeringen in het Brussels Hoofdstedelijk Gewest en internationalisering van de ondernemingen	Financiering van het BAOB	0	16.736	16.736	0	0	0	0
TOTAAL 13					3.028	22.727	20.729	1.998	566	1.998	2.817
GOB	14	001	Ondersteuning van het wetenschappelijk onderzoek	Ondersteuning van het algemeen beleid	136	8.995	8.009	986	49	986	36
GOB	14	002	Ondersteuning van het wetenschappelijk onderzoek	Aanmoediging van het wetenschappelijk onderzoek met economische finaliteit	63.413	45.290	37.949	7.341	4	7.341	61.353
GOB	14	003	Ondersteuning van het wetenschappelijk onderzoek	Aanmoediging van het wetenschappelijk onderzoek zonder economische finaliteit	5.119	5.920	5.876	44	0	44	5.133
TOTAAL 14					68.668	60.205	51.834	8.371	53	8.371	66.522
GOB	15	002	Promotie van de energiedoeltreffendheid en regulering van de energiemarkten	Promotie van energiedoeltreffendheid, de hernieuwbare energieën en de daarmee verbonden investeringen	3.226	0	0	0	119	0	1.907
GOB	15	003	Promotie van de energiedoeltreffendheid en regulering van de energiemarkten	Organisatie en sociaal beleid inzake energiemarkten	0	0	0	0	0	0	0
GOB	15	004	Promotie van de energiedoeltreffendheid en regulering van de energiemarkten	Steun aan de gewestelijke instelling belast met de promotie van de energiedoeltreffendheid en de hernieuwbare energiebronnen evenals met het organiseren van de energiemarkten	0	10.510	10.510	0	0	0	0
GOB	15	005	Promotie van de energiedoeltreffendheid en regulering van de energiemarkten	Steun aan de gewestelijke instelling belast met de regulering van de elektriciteits- en gasmarkt	0	0	0	0	0	0	0
GOB	15	007	Promotie van de energiedoeltreffendheid en regulering van de energiemarkten	Alliantie Tewerkstelling en Leefmilieu en Groene economie	0	0	0	0	0	0	0
GOB	15	009	Promotie van de energiedoeltreffendheid en regulering van de energiemarkten	Uitgaven van het RGE-beleid en werking van de regulator Brugel die door het Fonds voor het Energiebeleid en door het Klimaatfonds gefinancierd worden	0	0	0	0	0	0	0

BOEKHOUDKUNDIGE ENTITEIT	NUMMER		OPDRACHT	PROGRAMMA	UITSTAAND BEDRAG VAN VASTLEGGINGEN OP 01.01.2019 (A)	VASTLEGGINGSKREDIETEN (B)	AANGEREKENDE VASTLEGGINGEN (C)	(D) = (B) - (C)	GEANNULEERDE VASTLEGGINGEN (E)	GEANNULEERDE KREDIETEN OP 31.12.2019 (F)	UITSTAAND BEDRAG VAN VASTLEGGINGEN OP 31.12.2019 (G)
	nr. O	nr. P									
GOB	15	010	Promotie van de energiedoeltreffendheid en regulering van de energiemarkten	Subrogatie van de rechten en plichten van het Fonds ter Reductie van de Globale Energiekost (FRGE) bij het Brussels Hoofdstedelijk Gewest in het kader van de 6de Staatshervorming	0	0	0	0	0	0	0
TOTAAL 15					3.226	10.510	10.510	0	119	0	1.907
GOB	16	001	Ondersteuning en bemiddeling bij arbeidsaanbod en -vraag	Ondersteuning van het algemeen beleid	595	8.277	7.238	1.039	328	1.039	3.150
GOB	16	002	Ondersteuning en bemiddeling bij arbeidsaanbod en -vraag	Financiering van de gemeenten in verband met de bevordering van de werkgelegenheid en de opslorping van de werkloosheid	7	0	0	0	0	0	2
GOB	16	003	Ondersteuning en bemiddeling bij arbeidsaanbod en -vraag	Financiering van de projecten van het Ministerie in verband met de sociale economie	5.818	12.330	12.274	56	160	56	6.012
GOB	16	004	Ondersteuning en bemiddeling bij arbeidsaanbod en -vraag	Ondersteuning van het partnershipbeleid via Actiris in verband met de socio-professionele inschakeling en het actief zoeken naar werk	26.572	308.148	308.148	0	25.807	0	4.107
GOB	16	005	Ondersteuning en bemiddeling bij arbeidsaanbod en -vraag	Algemene financiering van Actiris	2.403	134.069	133.851	218	2.403	218	50
GOB	16	006	Ondersteuning en bemiddeling bij arbeidsaanbod en -vraag	Ondersteuning van Actiris voor de uitvoering van haar opdracht tot plaatsing en wedertewerkstelling van werkzoekenden	5.926	233.313	229.942	3.371	5.926	3.371	0
GOB	16	007	Ondersteuning en bemiddeling bij arbeidsaanbod en -vraag	Financiering van promotieprojecten van Actiris en het Ministerie	657	2.503	2.431	72	34	72	425
GOB	16	008	Ondersteuning en bemiddeling bij arbeidsaanbod en -vraag	Jeugdwaarborg	2.184	8.355	8.355	0	2.184	0	0
GOB	16	009	Ondersteuning en bemiddeling bij arbeidsaanbod en -vraag	Dienstencheques	1	223.853	223.340	513	1	513	0
GOB	16	010	Ondersteuning en bemiddeling bij arbeidsaanbod en -vraag	Beroepservaringsfonds	84	0	0	0	7	0	58
GOB	16	011	Ondersteuning en bemiddeling bij arbeidsaanbod en -vraag	Betaald educatief verlof	0	12.500	11.775	725	0	725	0
GOB	16	012	Ondersteuning en bemiddeling bij arbeidsaanbod en -vraag	Werkhervattingstoelag	0	0	0	0	0	0	0
GOB	16	014	Ondersteuning en bemiddeling bij arbeidsaanbod en -vraag	Begeleiding van werklozen	0	1.920	1.920	0	0	0	0
GOB	16	015	Ondersteuning en bemiddeling bij arbeidsaanbod en -vraag	Financiering van specifieke hulpmiddelen inzake werkgelegenheid	26	26	0	26	0	26	26
TOTAAL 16					44.273	945.294	939.274	6.020	36.851	6.020	13.829
GOB	17	001	Ontwikkeling en promotie van het mobiliteitsbeleid	Ondersteuning van het algemeen beleid	7.270	11.329	9.042	2.287	121	2.287	8.342
GOB	17	002	Ontwikkeling en promotie van het mobiliteitsbeleid	Steun aan derden voor de promotie van de mobiliteit en de participatie van burgers	4.152	3.450	2.551	899	895	899	2.106

BOEKHOUDKUNDIGE ENTITEIT	NUMMER		OPDRACHT	PROGRAMMA	UITSTAAND BEDRAG VAN VASTLEGGINGEN OP 01.01.2019 (A)	VASTLEGGINGSKREDIETEN (B)	AANGEREKENDE VASTLEGGINGEN (C)	(D) = (B) - (C)	GEANNULEERDE VASTLEGGINGEN (E)	GEANNULEERDE KREDIETEN OP 31.12.2019 (F)	UITSTAAND BEDRAG VAN VASTLEGGINGEN OP 31.12.2019 (G)
	nr. O	nr. P									
GOB	17	003	Ontwikkeling en promotie van het mobiliteitsbeleid	Ontwikkeling van een gewestelijk parkeerbeleid	16.000	33.000	15.000	18.000	0	18.000	12.000
GOB	17	004	Ontwikkeling en promotie van het mobiliteitsbeleid	Steun aan het Centrum voor Mobiliteitsbeheer van het Brussels Hoofdstedelijk Gewest (Mobiris)	6.363	5.010	3.037	1.973	1.171	1.973	4.690
GOB	17	005	Ontwikkeling en promotie van het mobiliteitsbeleid	Materiële en financiële hulp aan de scholen in het kader van de mobiliteit	220	150	103	47	4	47	278
GOB	17	006	Ontwikkeling en promotie van het mobiliteitsbeleid	Intergewestelijk project kilometerheffing vrachtwagens - uitvoering van het samenwerkingsakkoord tussen de 3 gewesten betreffende de invoering van de kilometerheffing op het grondgebied van de drie gewesten	0	142	140	2	0	2	0
GOB	17	007	Ontwikkeling en promotie van het mobiliteitsbeleid	Beheer, ontwikkeling en promotie van de bevoegdheden inzake verkeer en verkeersveiligheid die in het kader van de zesde staatshervorming aan het Brussels Hoofdstedelijk Gewest werden overgedragen	0	0	0	0	0	0	0
TOTAAL 17					34.006	53.081	29.874	23.207	2.191	23.207	27.415
GOB	18	001	Uitbouw en beheer van het openbaar vervoernetwerk	Ondersteuning van het algemeen beleid	0	0	0	0	0	0	0
GOB	18	002	Uitbouw en beheer van het openbaar vervoernetwerk	Ontwikkeling en beheer van de infrastructuur van het openbaar vervoer evenals het aanbrengen van kunstwerken	199.808	117.590	107.869	9.721	1.285	9.721	170.915
GOB	18	003	Uitbouw en beheer van het openbaar vervoernetwerk	Beleid van partnership met de Maatschappij voor het Intercommunaal Vervoer te Brussel (MIVB)	388.610	853.938	853.510	428	388.610	428	0
TOTAAL 18					588.418	971.528	961.380	10.148	389.895	10.148	170.915
GOB	19	001	Bouw, beheer en onderhoud van de gewestwegen, wegeninfrastructuur en -uitrusting	Ondersteuning van het algemeen beleid	8.193	8.416	5.287	3.121	302	3.121	8.379
GOB	19	002	Bouw, beheer en onderhoud van de gewestwegen, wegeninfrastructuur en -uitrusting	Ontwikkeling en beheer van de infrastructuur van het wegvervoer, evenals het aanbrengen van kunstwerken	655.099	171.924	153.992	17.933	5.798	17.933	569.725
TOTAAL 19					663.292	180.340	159.279	21.054	6.100	21.054	578.104
GOB	20	001	Ontwikkeling van het bezoldigd personenvervoer, met uitsluiting van het openbaar vervoer	Ondersteuning van het algemeen beleid	300	106	95	11	95	11	158

BOEKHOUDKUNDIGE ENTITEIT	NUMMER		OPDRACHT	PROGRAMMA	UITSTAAND BEDRAG VAN VASTLEGGINGEN OP 01.01.2019 (A)	VASTLEGGINGSKREDIETEN (B)	AANGEREKENDE VASTLEGGINGEN (C)	(D) = (B) - (C)	GEANNULEERDE VASTLEGGINGEN (E)	GEANNULEERDE KREDIETEN OP 31.12.2019 (F)	UITSTAAND BEDRAG VAN VASTLEGGINGEN OP 31.12.2019 (G)
	nr. O	nr. P									
GOB	20	002	Ontwikkeling van het bezoldigd personenvervoer, met uitsluiting van het openbaar vervoer	Ondersteuning van taxidiensten en diensten voor het verhuren van voertuigen met chauffeur	1.500	3.290	2.659	631	144	631	1.703
TOTAAL 20					1.800	3.396	2.754	642	239	642	1.861
GOB	21	001	Ontwikkeling van het kanaal, de haven, de voorhaven en de aanhorigheden met het oog op een betere duurzame stedelijke mobiliteit door een multimodale aanpak en de economische ontwikkeling als generator van werkgelegenheid	Ondersteuning van het algemeen beleid	32	300	248	52	0	52	97
GOB	21	002	Ontwikkeling van het kanaal, de haven, de voorhaven en de aanhorigheden met het oog op een betere duurzame stedelijke mobiliteit door een multimodale aanpak en de economische ontwikkeling als generator van werkgelegenheid	Ondersteuning van instellingen, verenigingen en ondergeschikte besturen voor hun promotie-acties	179	630	623	7	0	7	254
GOB	21	003	Ontwikkeling van het kanaal, de haven, de voorhaven en de aanhorigheden met het oog op een betere duurzame stedelijke mobiliteit door een multimodale aanpak en de economische ontwikkeling als generator van werkgelegenheid	Beleid van partnership met de Haven van Brussel	2.150	14.783	14.733	50	0	50	2.140
TOTAAL 21					2.361	15.713	15.604	109	0	109	2.491
GOB	22	001	Beleid inzake waterproductie en watervoorziening, technische reglementering inzake de kwaliteit van het drinkwater, de zuivering van het afvalwater en de riolering	Ondersteuning van het algemeen beleid	206	140	0	140	0	140	206
GOB	22	003	Beleid inzake waterproductie en watervoorziening, technische reglementering inzake de kwaliteit van het drinkwater, de zuivering van het afvalwater en de riolering	Bestrijding van de overstromingen, collectering en zuivering van afvalwater	948	20.000	20.000	0	448	0	0
GOB	22	004	Beleid inzake waterproductie en watervoorziening, technische reglementering inzake de kwaliteit van het drinkwater, de zuivering van het afvalwater en de riolering	Ondersteuning van de openbare gewestelijke instelling belast met de uitvoering van het waterbeleid	0	38.962	38.962	1	0	1	0
TOTAAL 22					1.155	59.102	58.962	141	448	141	206
GOB	23	002	Milieubescherming, Natuurbehoud en Dierenwelzijn	Ondersteuning van de gewestelijke instelling belast met de uitvoering van het beleid inzake leefmilieu	0	120.994	120.994	0	0	0	0
GOB	23	003	Milieubescherming, Natuurbehoud en Dierenwelzijn	Dierenwelzijn	0	1.531	1.531	0	0	0	0
TOTAAL 23					0	122.525	122.525	0	0	0	0

BOEKHOUDKUNDIGE ENTITEIT	NUMMER		OPDRACHT	PROGRAMMA	UITSTAAND BEDRAG VAN VASTLEGGINGEN OP 01.01.2019 (A)	VASTLEGGINGSKREDIETEN (B)	AANGEREKENDE VASTLEGGINGEN (C)	(D) = (B) - (C)	GEANNULEERDE VASTLEGGINGEN (E)	GEANNULEERDE KREDIETEN OP 31.12.2019 (F)	UITSTAAND BEDRAG VAN VASTLEGGINGEN OP 31.12.2019 (G)
	nr. O	nr. P									
GOB	24	002	Afvalophaling en -verwerking	Financiering van de gewestelijke instelling belast met de afvalophaling en verwerking	82	171.314	137.067	0	82	0	238
GOB	24	003	Afvalophaling en -verwerking	Financiering van het BIM en het GAN in het kader van het Fonds voor de preventie, sortering, hergebruik, recycling en nuttige toepassing van afvalstoffen	0	0	0	0	0	0	0
TOTAAL 24					82	171.314	137.067	0	82	0	238
GOB	25	001	Huisvesting en woonomgeving	Ondersteuning van het algemeen beleid	422	902	667	235	10	235	440
GOB	25	002	Huisvesting en woonomgeving	Ondersteuning van instellingen, verenigingen en ondergeschikte besturen	565	1.572	1.229	343	0	343	732
GOB	25	003	Huisvesting en woonomgeving	Specifieke initiatieven op het vlak van de huisvestingscode	0	182	170	12	0	12	0
GOB	25	004	Huisvesting en woonomgeving	Toepassing van het openbaar beheersrecht van woningen	0	0	0	0	0	0	0
GOB	25	005	Huisvesting en woonomgeving	Ondersteuning van de instellingen belast met de uitvoering van het sociale huisvestingsbeleid	1.191.083	220.641	219.836	805	1.080	805	1.158.359
GOB	25	006	Huisvesting en woonomgeving	Bevordering van de privé-eigendom	12	152	12	140	0	140	6
GOB	25	007	Huisvesting en woonomgeving	Beleid ten gunste van de gezinnen	7.328	132.137	5.734	126.403	122	126.403	4.169
GOB	25	008	Huisvesting en woonomgeving	Beleid ten gunste van de minstbedeelden	7.172	34.291	32.459	1.832	63	1.832	7.243
GOB	25	009	Huisvesting en woonomgeving	Internationale of Europese financiering	0	2.310	2.078	232	0	232	396
TOTAAL 25					1.206.581	392.187	262.185	130.002	1.275	130.002	1.171.344
GOB	26	001	Bescherming, conservering, restauratie en promotie van Monumenten en Landschappen	Ondersteuning van het algemeen beleid	0	0	0	0	0	0	0
GOB	26	002	Bescherming, conservering, restauratie en promotie van Monumenten en Landschappen	Restauratie van het beschermd erfgoed	13	0	0	0	13	0	0
GOB	26	003	Bescherming, conservering, restauratie en promotie van Monumenten en Landschappen	Financiering van de Koninklijke Commissie voor Monumenten en Landschappen	0	0	0	0	0	0	0
GOB	26	004	Bescherming, conservering, restauratie en promotie van Monumenten en Landschappen	Steu aan particuliere begunstigen voor werken tot behoud van een beschermd goed	0	0	0	0	0	0	0
TOTAAL 26					13	0	0	0	13	0	0
GOB	27	001	Stadsbeleid	Geïntegreerde ontwikkeling	1	0	0	0	1	0	0
GOB	27	002	Stadsbeleid	Europese programma's	5	0	0	0	5	0	0
GOB	27	003	Stadsbeleid	Grondregie	900	0	0	0	0	0	900

BOEKHOUDKUNDIGE ENTITEIT	NUMMER		OPDRACHT	PROGRAMMA	UITSTAAND BEDRAG VAN VASTLEGGINGEN OP 01.01.2019 (A)	VASTLEGGINGSKREDIETEN (B)	AANGEREKENDE VASTLEGGINGEN (C)	(D) = (B) - (C)	GEANNULEERDE VASTLEGGINGEN (E)	GEANNULEERDE KREDIETEN OP 31.12.2019 (F)	UITSTAAND BEDRAG VAN VASTLEGGINGEN OP 31.12.2019 (G)
	nr. O	nr. P									
GOB	27	004	Stadsbeleid	Financiering van de bedrijventra en de loketten lokale economie	12	0	0	0	12	0	0
GOB	27	005	Stadsbeleid	Beleid inzake handelswijkrevitalisering	0	0	0	0	0	0	0
GOB	27	014	Stadsbeleid	Werking BSE	0	1.188	1.134	54	0	54	0
TOTAAL 27					918	1.188	1.134	54	18	54	900
GOB	28	001	Statistieken, analyses en plannificatie	Ondersteuning van het algemeen beleid	1.500	25.986	25.986	0	1.500	0	0
GOB	28	002	Statistieken, analyses en plannificatie	Verzameling, bewerking, analyse, studie en terbeschikkingstelling van gewestelijke statistieken	0	0	0	0	0	0	0
GOB	28	003	Statistieken, analyses en plannificatie	Opstart van het Brussels Planningsbureau	0	0	0	0	0	0	0
TOTAAL 28					1.500	25.986	25.986	0	1.500	0	0
GOB	29	002	Toerisme, externe betrekkingen en promotie van het imago van het Brussels Hoofdstedelijk Gewest	Promotie van het nationaal en internationaal imago van het Brussels Hoofdstedelijk Gewest	2.418	8.075	7.744	331	43	331	1.964
GOB	29	003	Toerisme, externe betrekkingen en promotie van het imago van het Brussels Hoofdstedelijk Gewest	Verlening van licenties inzake invoer, uitvoer en doorvoer van wapens	1	40	18	22	1	22	0
GOB	29	004	Toerisme, externe betrekkingen en promotie van het imago van het Brussels Hoofdstedelijk Gewest	Het aangaan en onderhouden van de externe betrekkingen door het Brussels Hoofdstedelijk Gewest	409	4.923	4.714	209	19	209	302
GOB	29	005	Toerisme, externe betrekkingen en promotie van het imago van het Brussels Hoofdstedelijk Gewest	Gemeenschappelijke initiatieven van de Regering ter promotie van het imago van het Brussels Hoofdstedelijk Gewest	2.649	5.074	5.064	10	51	10	2.348
GOB	29	006	Toerisme, externe betrekkingen en promotie van het imago van het Brussels Hoofdstedelijk Gewest	Ontwikkelingssamenwerking	242	1.000	1.000	0	2	0	240
GOB	29	007	Toerisme, externe betrekkingen en promotie van het imago van het Brussels Hoofdstedelijk Gewest	Toerisme	2.265	20.551	20.551	0	0	0	2.266
TOTAAL 29					7.984	39.663	39.091	572	116	572	7.120
GOB	30	002	Financiering van de Gemeenschapscommissies	Financiering van de Vlaamse en Franse Gemeenschapscommissies in toepassing van artikel 83ter, 1ste §, van de bijzondere wet van 12 januari 1989 met betrekking tot de Brusselse instellingen (trekkingsrechten)	0	255.038	255.037	1	0	1	0

BOEKHOUDKUNDIGE ENTITEIT	NUMMER		OPDRACHT	PROGRAMMA	UITSTAAND BEDRAG VAN VASTLEGGINGEN OP 01.01.2019 (A)	VASTLEGGINGSKREDIETEN (B)	AANGEREKENDE VASTLEGGINGEN (C)	(D) = (B) - (C)	GEANNULEERDE VASTLEGGINGEN (E)	GEANNULEERDE KREDIETEN OP 31.12.2019 (F)	UITSTAAND BEDRAG VAN VASTLEGGINGEN OP 31.12.2019 (G)
	nr. O	nr. P									
GOB	30	003	Financiering van de Gemeenschapscommissies	Financiering van de Vlaamse en Franse Gemeenschapscommissies in toepassing van artikel 83ter, §2 en 3, van de bijzondere wet van 12 januari 1989 met betrekking tot de Brusselse Instellingen (financiering van de provinciale taken van de voormalige Provincie Brabant inzake onderwijs)	0	53.674	53.673	1	0	1	0
GOB	30	004	Financiering van de Gemeenschapscommissies	Financiering van de Vlaamse en Franse Gemeenschapscommissies in toepassing van artikel 83ter, §2 en 3, van de bijzondere wet van 12 januari 1989 met betrekking tot de Brusselse Instellingen (financiering van de opdrachten van de voormalige provincie Brabant, andere dan onderwijs)	5.000	102.887	102.885	2	0	2	5.000
TOTAAL 30					5.000	411.599	411.594	5	0	5	5.000
GOB	31	001	Fiscaliteit	Administratief beheer	802	19.853	17.935	1.918	279	1.918	870
GOB	31	002	Fiscaliteit	Beheer van het fiscaal beheer	30.319	53.247	48.334	4.913	600	4.913	35.228
GOB	31	003	Fiscaliteit	Beheer van de fiscale bevoegheden	9.159	19.360	19.289	71	95	71	11.405
TOTAAL 31					40.280	92.460	85.558	6.902	973	6.902	47.504
GOB	32	001	Brussel Openbaar Ambt	Beheer van de human resources van BruOA	65	4.909	3.209	1.700	24	1.700	47
GOB	32	002	Brussel Openbaar Ambt	Beheer van de middelen voor aankoop van verbruiksgoederen en diensten en voor het beheer van de patrimoniumgoederen	272	2.400	1.944	456	218	456	143
GOB	32	003	Brussel Openbaar Ambt	Algemene uitgaven om de ondersteuning en coördinatie in termen van openbaar ambt te verzekeren	478	3.010	1.249	1.761	48	1.761	474
TOTAAL 32					816	10.319	6.402	3.917	290	3.917	664
GOB	33	001	Stedenbouw en Erfgoed	Personeelbeheer en organisatie	1.295	21.312	20.079	1.233	1	1.233	1.911
GOB	33	002	Stedenbouw en Erfgoed	Subsidies aan de begunstigden inzake territoriale ontwikkeling	200.772	55.119	52.702	2.417	735	2.417	206.569
GOB	33	003	Stedenbouw en Erfgoed	Studies, informatie en promotie inzake stedenbouw en maatregelen, voorzien en het Brussels Wetboek van Ruimtelijke Ordening	894	1.038	773	265	0	265	806
GOB	33	004	Stedenbouw en Erfgoed	Beleid inzake wijkrevitalisering en stadsvernieuwing	292.863	62.730	59.379	3.351	354	3.351	297.870
GOB	33	005	Stedenbouw en Erfgoed	Erfgoedbeleid, bescherming en restauratie van het beschermd erfgoed	76.309	23.137	12.342	10.795	2.315	10.795	72.713
TOTAAL 33					572.134	163.336	145.275	18.061	3.406	18.061	579.870
TOTAAL GOB					3.800.367	5.398.606	5.079.487	284.865	493.912	284.865	3.170.197

BOEKHOUDKUNDIGE ENTITEIT	NUMMER		OPDRACHT	PROGRAMMA	UITSTAAND BEDRAG VAN VASTLEGGINGEN OP 01.01.2019 (A)	VASTLEGGINGSKREDIETEN (B)	AANGEREKENDE VASTLEGGINGEN (C)	(D) = (B) - (C)	GEANNULEERDE VASTLEGGINGEN (E)	GEANNULEERDE KREDIETEN OP 31.12.2019 (F)	UITSTAAND BEDRAG VAN VASTLEGGINGEN OP 31.12.2019 (G)
	nr. O	nr. P									
MIVB	01	001	Basisprestaties verbonden met openbaar dienstenaanbod	Bestaansmiddelenprogramma	117.514	804.757	794.532	10.225	-17.242	10.225	115.054
MIVB	01	002	Basisprestaties verbonden met openbaar dienstenaanbod	Werken uitgevoerd door de MIVB voor rekening van het Gewest	0	0	0	0	0	0	0
MIVB	01	003	Basisprestaties verbonden met openbaar dienstenaanbod	Aankoop Rijtluigen	537.250	143.878	75.768	68.110	-20	68.110	470.205
MIVB	01	004	Basisprestaties verbonden met openbaar dienstenaanbod	Gebouwen	97.569	119.846	77.792	42.054	4.447	42.054	78.876
MIVB	01	005	Basisprestaties verbonden met openbaar dienstenaanbod	Grote revisies rollend materieel	1.041	29.045	26.132	2.913	-5	2.913	17.192
MIVB	01	006	Basisprestaties verbonden met openbaar dienstenaanbod	Netwerk en uitrustingen	42.426	313.655	81.183	232.472	2.728	232.472	48.928
MIVB	01	007	Basisprestaties verbonden met openbaar dienstenaanbod	Andere investeringen	128.536	138.595	78.508	60.087	-273	60.087	130.775
TOTAAL 01					924.335	1.549.776	1.133.915	415.861	-10.364	415.861	861.032
MIVB	02	001	Specifieke opdrachten	Programma ter verbetering van het aanbod	0	18.333	18.329	4	0	4	0
MIVB	02	002	Specifieke opdrachten	Programma ter beveiliging van de klanten en het personeel	0	3.988	3.985	3	0	3	0
MIVB	02	003	Specifieke opdrachten	Bijzondere studiedienst (BSD)	22	9.036	9.034	2	0	2	25
MIVB	02	004	Specifieke opdrachten	Werking van de bemiddelingscel	50	76	25	51	-50	51	0
TOTAAL 02					72	31.433	31.374	59	-50	59	25
TOTAAL MIVB					924.407	1.581.209	1.165.289	415.920	-10.414	415.920	861.057
VISIT.BRUSSELS	01	001	Beheer van de human resources en de materiële middelen	Personeel	11	11.124	11.116	8	2	8	1
VISIT.BRUSSELS	01	002	Beheer van de human resources en de materiële middelen	Algemene kosten	148	2.300	2.037	263	63	263	69
TOTAAL 01					159	13.424	13.153	271	65	271	70
VISIT.BRUSSELS	02	001	Ondersteuning van de specifieke opdrachten verbonden met toerisme	Evenementen	1.979	16.372	15.784	588	993	588	1.011
TOTAAL 02					1.979	16.372	15.784	588	993	588	1.011
VISIT.BRUSSELS	03	001	Ondersteuning van de specifieke opdrachten verbonden met het imago van Brussel	Werkingskosten	0	0	0	0	0	0	0
VISIT.BRUSSELS	03	002	Ondersteuning van de specifieke opdrachten verbonden met het imago van Brussel	Ontdekking van het Gewest	0	0	0	0	0	0	0
TOTAAL 03					0	0	0	0	0	0	0

BOEKHOUDKUNDIGE ENTITEIT	NUMMER		OPDRACHT	PROGRAMMA	UITSTAAND BEDRAG VAN VASTLEGGINGEN OP 01.01.2019 (A)	VASTLEGGINGSKREDIETEN (B)	AANGEREKENDE VASTLEGGINGEN (C)	(D) = (B) - (C)	GEANNULEERDE VASTLEGGINGEN (E)	GEANNULEERDE KREDIETEN OP 31.12.2019 (F)	UITSTAAND BEDRAG VAN VASTLEGGINGEN OP 31.12.2019 (G)
	nr. O	nr. P									
VISIT.BRUSSELS	04	001	Ondersteuning van de specifieke opdrachten verbonden met economie	Werkingskosten	0	0	0	0	0	0	0
TOTAAL 04					0	0	0	0	0	0	0
TOTAAL VISIT.BRUSSELS					2.138	29.796	28.937	859	1.057	859	1.081
TOTAAL GENERAL					7.622.342	11.072.615	9.408.561	1.629.799	1.094.010	1.629.799	6.309.326

	Uitstaand bedrag eind 2018	URB - Vastleggingskredieten : kredieten	URB - Vastleggingskredieten : uitvoering	D= F	Geannuleerde vastleggingen	F= D	Uitstaand bedrag eind 2019	Uitleg
	6.664.939	11.072.615	9.408.561				7.622.342	+ UITSTAAND BEDRAG VAN VASTLEGGINGEN OP 01/01/19 (a)
Verschil	957.403	0	0				9.408.561	+ AANGEREKENDE VASTLEGGINGEN (c)
Uitleg								
BAOB : uitstaand bedrag begin 2019 gecorrigeerd	34						1.094.010	- GEANNULEERDE VASTLEGGINGEN (e)
HAVEN : de cijfers eind 2018 waren niet correct	292						9.627.842	- Vereffeningskredieten uitvoering
BGHM : geen volledige inventaris eind 2018	956.264						6.309.052	= UITSTAAND BEDRAG VAN VASTLEGGINGEN OP 31.12.2019 - verwachte
MIVB : technisch probleem in SAP	813						6.309.326	= UITSTAAND BEDRAG VAN VASTLEGGINGEN OP 31.12.2019 - echte
							274	Verschil
							274	SPRB : probleem met betrekking tot inkooporders; als de uitvoering is niet correct, werden aanpassingen gemaakt.
							274	TOTAAL
							0	Verschil

VARIABELE VASTLEGGINGSKREDIETEN (« E » EN « F »)

BOEKHOUDKUNDIGE ENTITEIT	NUMMER		OPDRACHT	PROGRAMMA	UITSTAAND BEDRAG VAN VARIABELE VASTLEGGINGEN OP 01.01.2019 (A)	VARIABELE VASTLEGGINGSKREDIETEN (B)	AANGEREKENDE VARIABELE VASTLEGGINGEN (C)	(D) = (B) - (C)	GEANNULEERDE VARIABELE VASTLEGGINGEN (E)	GEANNULEERDE KREDIETEN OP 31.12.2019 (F)	UITSTAAND BEDRAG VAN VARIABELE VASTLEGGINGEN OP 31.12.2019 (G)
	nr. O	nr. P									
GOB	01	001	Financiering van het Brussels Hoofdstedelijk Parlement	Financiering van de werking van het Parlement	0	0	0	0	0	0	0
GOB	01	002	Financiering van het Brussels Hoofdstedelijk Parlement	Financiering van de investeringen van het Parlement	0	0	0	0	0	0	0
TOTAAL 01					0	0	0	0	0	0	0
GOB	02	001	Financiering van de Brusselse Hoofdstedelijke Regering	Financiering van het kabinet van de Minister-President van de Brusselse Hoofdstedelijke Regering	0	0	0	0	0	0	0
GOB	02	002	Financiering van de Brusselse Hoofdstedelijke Regering	Financiering van het kabinet van de eerste der Ministers van de Brusselse Hoofdstedelijke Regering, behorend tot de minst talrijke taalrol	0	0	0	0	0	0	0
GOB	02	003	Financiering van de Brusselse Hoofdstedelijke Regering	Financiering van het kabinet van de eerste der Ministers van de Brusselse Hoofdstedelijke Regering, behorend tot de meest talrijke taalrol	0	0	0	0	0	0	0
GOB	02	004	Financiering van de Brusselse Hoofdstedelijke Regering	Financiering van het kabinet van de tweede der Ministers van de Brusselse Hoofdstedelijke Regering behorend tot de minst talrijke taalrol	0	0	0	0	0	0	0
GOB	02	005	Financiering van de Brusselse Hoofdstedelijke Regering	Financiering van het kabinet van de tweede der Ministers van de Brusselse Hoofdstedelijke Regering behorend tot de meest talrijke taalrol	0	0	0	0	0	0	0
GOB	02	006	Financiering van de Brusselse Hoofdstedelijke Regering	Financiering van het kabinet van de eerste der Staatssecretarissen bij het Brussels Hoofdstedelijk Gewest behorend tot de meest talrijke taalrol	0	0	0	0	0	0	0
GOB	02	007	Financiering van de Brusselse Hoofdstedelijke Regering	Financiering van het kabinet van de Staatssecretaris bij het Brussels Hoofdstedelijk Gewest behorend tot de minst talrijke taalrol	0	0	0	0	0	0	0
GOB	02	008	Financiering van de Brusselse Hoofdstedelijke Regering	Financiering van het kabinet van de tweede der Staatssecretarissen bij het Brussels Hoofdstedelijk Gewest behorend tot de meest talrijke taalrol	0	0	0	0	0	0	0
GOB	02	009	Financiering van de Brusselse Hoofdstedelijke Regering	Betaling van de wedden van de Ministers en Staatssecretarissen	0	0	0	0	0	0	0
GOB	02	010	Financiering van de Brusselse Hoofdstedelijke Regering	Lasten verbonden met de voormalige kabinetten	0	0	0	0	0	0	0
TOTAAL 02					0	0	0	0	0	0	0

BOEKHOUDKUNDIGE ENTITEIT	NUMMER		OPDRACHT	PROGRAMMA	UITSTAAND BEDRAG VAN VARIABELE VASTLEGGINGEN OP 01.01.2019 (A)	VARIABELE VASTLEGGINGSKREDIETEN (B)	AANGEREKENDE VARIABELE VASTLEGGINGEN (C)	(D) = (B) - (C)	GEANNULEERDE VARIABELE VASTLEGGINGEN (E)	GEANNULEERDE KREDIETEN OP 31.12.2019 (F)	UITSTAAND BEDRAG VAN VARIABELE VASTLEGGINGEN OP 31.12.2019 (G)
	nr. O	nr. P									
GOB	03	002	Gemeenschappelijke initiatieven van de Regering van het Brussels Hoofdstedelijk Gewest	Specifieke initiatieven	0	0	0	0	0	0	0
GOB	03	003	Gemeenschappelijke initiatieven van de Regering van het Brussels Hoofdstedelijk Gewest	"Strategie 2025"	0	0	0	0	0	0	0
GOB	03	004	Gemeenschappelijke initiatieven van de Regering van het Brussels Hoofdstedelijk Gewest	Europese programma's	0	0	0	0	0	0	0
TOTAAL 03					0	0	0	0	0	0	0
GOB	04	001	Beheer van de human resources en de materiële middelen van de GOB, evenals de administratieve vereenvoudiging op gewestvlak	Ondersteuning van het algemeen beleid	0	0	0	0	0	0	0
GOB	04	002	Beheer van de human resources en de materiële middelen van de GOB, evenals de administratieve vereenvoudiging op gewestvlak	Algemene uitgaven om de realisatie van de opdrachten van de GOB te verzekeren	0	0	0	0	0	0	0
GOB	04	003	Beheer van de human resources en de materiële middelen van de GOB, evenals de administratieve vereenvoudiging op gewestvlak	Verspreiding van de informatie aangaande de opdrachten van de GOB	0	0	0	0	0	0	0
GOB	04	004	Beheer van de human resources en de materiële middelen van de GOB, evenals de administratieve vereenvoudiging op gewestvlak	Administratieve vereenvoudiging op gewest vlak	0	0	0	0	0	0	0
TOTAAL 04					0	0	0	0	0	0	0
GOB	05	002	Ontwikkeling van een gelijke-kansenbeleid	Projecten inzake gelijke-kansenbeleid	0	0	0	0	0	0	0
TOTAAL 05					0	0	0	0	0	0	0
GOB	06	001	Financieel en budgettair beheer en controle	Ondersteuning van het algemeen beleid	0	0	0	0	0	0	0
GOB	06	002	Financieel en budgettair beheer en controle	Uitvoering van het beleid inzake overheidsschuld	0	176.528	35.900	140.628	0	140.628	0
GOB	06	003	Financieel en budgettair beheer en controle	Fiscaliteit	0	0	0	0	0	0	0
GOB	06	004	Financieel en budgettair beheer en controle	Gecentraliseerd beheer van de thesaurieën van de instellingen die lid zijn van het Financieel Coördinatiecentrum van het Brussels Hoofdstedelijk Gewest	0	0	0	0	0	0	0
TOTAAL 06					0	176.528	35.900	140.628	0	140.628	0
GOB	07	002	Het beheer inzake informatie- en communicatietechnologie (ICT)	Ondersteuning van de algemene werking van het Centrum voor Informatica voor het Brussels Gewest (CIBG)	0	0	0	0	0	0	0

BOEKHOUDKUNDIGE ENTITEIT	NUMMER		OPDRACHT	PROGRAMMA	UITSTAAND BEDRAG VAN VARIABELE VASTLEGGINGEN OP 01.01.2019 (A)	VARIABELE VASTLEGGINGSKREDIETEN (B)	AANGEREKENDE VARIABELE VASTLEGGINGEN (C)	(D) = (B) - (C)	GEANNULEERDE VARIABELE VASTLEGGINGEN (E)	GEANNULEERDE KREDIETEN OP 31.12.2019 (F)	UITSTAAND BEDRAG VAN VARIABELE VASTLEGGINGEN OP 31.12.2019 (G)
	nr. O	nr. P									
GOB	07	003	Het beheer inzake informatie- en communicatietechnologie (ICT)	Financiering van het Centrum van Informatica voor het Brussels Gewest (C.I.B.G.) voor het voeren van acties ter stimulering van de informatie- en communicatietechnologie in het kader van transversale projecten	0	0	0	0	0	0	0
GOB	07	004	Het beheer inzake informatie- en communicatietechnologie (ICT)	Exploitatie en ontwikkeling van de informatica binnen het Ministerie van het Brussels Hoofdstedelijk Gewest (M.B.H.G.)	0	0	0	0	0	0	0
GOB	07	005	Het beheer inzake informatie- en communicatietechnologie (ICT)	Financiering van het Centrum van Informatica voor het Brussels Gewest (C.I.B.G.) voor het voeren van acties ter stimulering van de informatie- en communicatietechnologie in de gemeenten en OCMW's	0	0	0	0	0	0	0
GOB	07	006	Het beheer inzake informatie- en communicatietechnologie (ICT)	Financiering van het Centrum van Informatica voor het Brussels Gewest (C.I.B.G.) voor het voeren van acties ter stimulering van de informatie- en communicatietechnologie in de instellingen van openbaar nut	0	0	0	0	0	0	0
GOB	07	007	Het beheer inzake informatie- en communicatietechnologie (ICT)	Financiering van het Centrum van Informatica voor het Brussels Gewest (C.I.B.G.) voor het voeren van acties ter stimulering van de informatie- en communicatietechnologie in de onderwijsinstellingen	0	0	0	0	0	0	0
GOB	07	008	Het beheer inzake informatie- en communicatietechnologie (ICT)	Financiering van het Centrum van Informatica voor het Brussels Gewest (C.I.B.G.) voor het voeren van acties ter stimulering van de informatie- en communicatietechnologie in de ziekenhuizen	0	0	0	0	0	0	0
GOB	07	009	Het beheer inzake informatie- en communicatietechnologie (ICT)	Financiering van het Centrum van Informatica voor het Brussels Gewest (C.I.B.G.) voor het voeren van acties ter stimulering van de informatie- en communicatietechnologie in het kader van Europese en internationale projecten	0	0	0	0	0	0	0
GOB	07	010	Het beheer inzake informatie- en communicatietechnologie (ICT)	Ondersteuning van de digitalisering	0	0	0	0	0	0	0
TOTAAL 07					0	0	0	0	0	0	0
GOB	08	001	Grondregie: algemeen beleid	Ondersteuning van het algemeen beleid	0	0	0	0	0	0	0
GOB	08	002	Grondregie: algemeen beleid	Openbaar vastgoedbeheer	0	0	0	0	0	0	0
GOB	08	003	Grondregie: algemeen beleid	Niet administratieve gebouwen	0	0	0	0	0	0	0
TOTAAL 08					0	0	0	0	0	0	0

BOEKHOUDKUNDIGE ENTITEIT	NUMMER		OPDRACHT	PROGRAMMA	UITSTAAND BEDRAG VAN VARIABELE VASTLEGGINGEN OP 01.01.2019 (A)	VARIABELE VASTLEGGINGSKREDIETEN (B)	AANGEREKENDE VARIABELE VASTLEGGINGEN (C)	(D) = (B) - (C)	GEANNULEERDE VARIABELE VASTLEGGINGEN (E)	GEANNULEERDE KREDIETEN OP 31.12.2019 (F)	UITSTAAND BEDRAG VAN VARIABELE VASTLEGGINGEN OP 31.12.2019 (G)
	nr. O	nr. P									
GOB	09	001	Brandbestrijding en Dringende Medische Hulpverlening	Ondersteuning van het algemeen beleid	0	0	0	0	0	0	0
GOB	09	002	Brandbestrijding en Dringende Medische Hulpverlening	Financiering van de gewestelijke instelling en openbare verenigingen belast met de brandweer en de dringende medische hulpverlening	0	0	0	0	0	0	0
TOTAAL 09					0	0	0	0	0	0	0
GOB	10	001	Ondersteuning en begeleiding van de plaatselijke besturen	Ondersteuning van het algemeen beleid	0	0	0	0	0	0	0
GOB	10	002	Ondersteuning en begeleiding van de plaatselijke besturen	Organisatie van verkiezingen	0	0	0	0	0	0	0
GOB	10	003	Ondersteuning en begeleiding van de plaatselijke besturen	Opleiding van het personeel van de plaatselijke besturen	0	0	0	0	0	0	0
GOB	10	004	Ondersteuning en begeleiding van de plaatselijke besturen	Algemene financiering van de gemeenten	0	0	0	0	0	0	0
GOB	10	005	Ondersteuning en begeleiding van de plaatselijke besturen	Financiering van specifieke projecten van de gemeenten	0	0	0	0	0	0	0
GOB	10	006	Ondersteuning en begeleiding van de plaatselijke besturen	Financiering van de investeringen van openbaar nut	0	0	0	0	0	0	0
GOB	10	007	Ondersteuning en begeleiding van de plaatselijke besturen	Veiligheid	0	0	0	0	0	0	0
GOB	10	008	Ondersteuning en begeleiding van de plaatselijke besturen	Financiering van de gewestelijke instelling belast met de herfinanciering van de gemeentelijke thesauriën	0	0	0	0	0	0	0
GOB	10	009	Ondersteuning en begeleiding van de plaatselijke besturen	Financiering van de diensten van de Gouverneur en Vice-Gouverneur	0	0	0	0	0	0	0
GOB	10	010	Ondersteuning en begeleiding van de plaatselijke besturen	Regionale tussenkomst in het kader van rampen	0	0	0	0	0	0	0
GOB	10	011	Ondersteuning en begeleiding van de plaatselijke besturen	Beleid van maatschappelijke integratie	0	0	0	0	0	0	0
GOB	10	012	Ondersteuning en begeleiding van de plaatselijke besturen	Opstart van Brussel - Preventie & Veiligheid	0	0	0	0	0	0	0
TOTAAL 10					0	0	0	0	0	0	0
GOB	11	001	Financiering van de erediensten en de lekenmoraal	Ondersteuning van het algemeen beleid	0	0	0	0	0	0	0
GOB	11	002	Financiering van de erediensten en de lekenmoraal	Tussenkomst in de kosten en tekorten	0	0	0	0	0	0	0
TOTAAL 11					0	0	0	0	0	0	0
GOB	12	001	Ondersteuning van economie en landbouw	Ondersteuning van het economisch beleid	0	0	0	0	0	0	0

BOEKHOUDKUNDIGE ENTITEIT	NUMMER		OPDRACHT	PROGRAMMA	UITSTAAND BEDRAG VAN VARIABELE VASTLEGGINGEN OP 01.01.2019 (A)	VARIABELE VASTLEGGINGSKREDIETEN (B)	AANGEREKENDE VARIABELE VASTLEGGINGEN (C)	(D) = (B) - (C)	GEANNULEERDE VARIABELE VASTLEGGINGEN (E)	GEANNULEERDE KREDIETEN OP 31.12.2019 (F)	UITSTAAND BEDRAG VAN VARIABELE VASTLEGGINGEN OP 31.12.2019 (G)
	nr. O	nr. P									
GOB	12	002	Ondersteuning van economie en landbouw	Werkingssteun in het kader van specifieke ordonnanties en wetten betreffende de ondersteuning van de economie	0	0	0	0	0	0	0
GOB	12	003	Ondersteuning van economie en landbouw	Steun aan de agrovoedingssector, de tuinbouwsector en aan aanverwante sectoren	0	0	0	0	0	0	0
GOB	12	004	Ondersteuning van economie en landbouw	Ondersteuning van de technische- en beroepsscholen	0	0	0	0	0	0	0
GOB	12	005	Ondersteuning van economie en landbouw	Bevordering van buitenlandse investeringen in het Brussels Hoofdstedelijk Gewest	0	0	0	0	0	0	0
GOB	12	006	Ondersteuning van economie en landbouw	Ondersteuning van de door de Gewestelijke Ontwikkelingsmaatschappij van het Brussels Hoofdstedelijk Gewest (G.O.M.B.) ontplooid economische activiteiten	0	0	0	0	0	0	0
GOB	12	007	Ondersteuning van economie en landbouw	Ondersteuning van de door het Brussels Agentschap voor de Onderneming (BAO) ontplooid activiteiten	0	0	0	0	0	0	0
GOB	12	008	Ondersteuning van economie en landbouw	Ondersteuning van de door het Brussels Waarborgfonds ontplooid activiteiten	0	0	0	0	0	0	0
GOB	12	009	Ondersteuning van economie en landbouw	Ondersteuning van de door de Economische en Sociale Raad voor het Brussels Hoofdstedelijk Gewest (ESRBHG) ontplooid activiteiten	0	0	0	0	0	0	0
GOB	12	011	Ondersteuning van economie en landbouw	Ondersteuning van de door de Gewestelijke Investeringsmaatschappij voor Brussel (GIMB) ontplooid activiteiten	0	0	0	0	0	0	0
GOB	12	012	Ondersteuning van economie en landbouw	Investeringssteun in het kader van specifieke ordonnanties en wetten betreffende de ondersteuning van de economie	0	0	0	0	0	0	0
GOB	12	013	Ondersteuning van economie en landbouw	Ondersteuning van de door Atrium ontplooid activiteiten	0	0	0	0	0	0	0
GOB	12	014	Ondersteuning van economie en landbouw	Financiering van de ondernemingscentra en de loketten van de lokale economie	0	0	0	0	0	0	0
GOB	12	015	Ondersteuning van economie en landbouw	Ondersteuning van de door het Brussels participatiefonds ontplooid activiteiten	0	0	0	0	0	0	0
GOB	12	016	Ondersteuning van economie en landbouw	Toegang tot beroep	0	0	0	0	0	0	0
GOB	12	017	Ondersteuning van economie en landbouw	Toerisme	0	0	0	0	0	0	0
GOB	12	018	Ondersteuning van economie en landbouw	Ondersteuning van het economische beleid door middel van ongereguleerde facultatieve werkingsubsidies	0	0	0	0	0	0	0
GOB	12	019	Ondersteuning van economie en landbouw	Ondersteuning van het economische beleid door middel van ongereguleerde facultatieve investeringsubsidies	0	0	0	0	0	0	0

BOEKHOUDKUNDIGE ENTITEIT	NUMMER		OPDRACHT	PROGRAMMA	UITSTAAND BEDRAG VAN VARIABELE VASTLEGGINGEN OP 01.01.2019 (A)	VARIABELE VASTLEGGINGSKREDIETEN (B)	AANGEREKENDE VARIABELE VASTLEGGINGEN (C)	(D) = (B) - (C)	GEANNULEERDE VARIABELE VASTLEGGINGEN (E)	GEANNULEERDE KREDIETEN OP 31.12.2019 (F)	UITSTAAND BEDRAG VAN VARIABELE VASTLEGGINGEN OP 31.12.2019 (G)
	nr. O	nr. P									
GOB	12	020	Ondersteuning van economie en landbouw	Ondersteuning van de activiteiten ontplooid door de "NV Brussels Agentschap voor de Ondersteuning van het Bedrijfsleven	0	0	0	0	0	0	0
GOB	12	021	Ondersteuning van economie en landbouw	Steun in het kader van de ordonnanties van 3 mei 2018 - economische ontwikkeling / bouwplaatsen op openbare weg	0	0	0	0	0	0	0
TOTAAL 12					0	0	0	0	0	0	0
GOB	13	001	Promotie van de buitenlandse handel, het aantrekken van buitenlandse investeringen in het Brussels Hoofdstedelijk Gewest en internationalisering van de ondernemingen	Ondersteuning van het algemeen beleid	0	0	0	0	0	0	0
GOB	13	002	Promotie van de buitenlandse handel, het aantrekken van buitenlandse investeringen in het Brussels Hoofdstedelijk Gewest en internationalisering van de ondernemingen	Netwerk van economische en handelsattachés	0	0	0	0	0	0	0
GOB	13	003	Promotie van de buitenlandse handel, het aantrekken van buitenlandse investeringen in het Brussels Hoofdstedelijk Gewest en internationalisering van de ondernemingen	Acties en missies ter promotie van de buitenlandse handel	0	0	0	0	0	0	0
GOB	13	004	Promotie van de buitenlandse handel, het aantrekken van buitenlandse investeringen in het Brussels Hoofdstedelijk Gewest en internationalisering van de ondernemingen	Subsidies voor initiatieven ter promotie van de buitenlandse handel	0	0	0	0	0	0	0
GOB	13	005	Promotie van de buitenlandse handel, het aantrekken van buitenlandse investeringen in het Brussels Hoofdstedelijk Gewest en internationalisering van de ondernemingen	Informatie op de markten en sensibilisering voor de internationalisering	0	0	0	0	0	0	0
GOB	13	006	Promotie van de buitenlandse handel, het aantrekken van buitenlandse investeringen in het Brussels Hoofdstedelijk Gewest en internationalisering van de ondernemingen	Aantrekken van buitenlandse investeringen in het Brussels Hoofdstedelijk Gewest	0	0	0	0	0	0	0
GOB	13	007	Promotie van de buitenlandse handel, het aantrekken van buitenlandse investeringen in het Brussels Hoofdstedelijk Gewest en internationalisering van de ondernemingen	Financiering van het BAOB	0	0	0	0	0	0	0
TOTAAL 13					0	0	0	0	0	0	0
GOB	14	001	Ondersteuning van het wetenschappelijk onderzoek	Ondersteuning van het algemeen beleid	0	0	0	0	0	0	0
GOB	14	002	Ondersteuning van het wetenschappelijk onderzoek	Aanmoediging van het wetenschappelijk onderzoek met economische finaliteit	0	0	0	0	0	0	0

BOEKHOUDKUNDIGE ENTITEIT	NUMMER		OPDRACHT	PROGRAMMA	UITSTAAND BEDRAG VAN VARIABELE VASTLEGGINGEN OP 01.01.2019 (A)	VARIABELE VASTLEGGINGSKREDIETEN (B)	AANGEREKENDE VARIABELE VASTLEGGINGEN (C)	(D) = (B) - (C)	GEANNULEERDE VARIABELE VASTLEGGINGEN (E)	GEANNULEERDE KREDIETEN OP 31.12.2019 (F)	UITSTAAND BEDRAG VAN VARIABELE VASTLEGGINGEN OP 31.12.2019 (G)
	nr. O	nr. P									
GOB	14	003	Ondersteuning van het wetenschappelijk onderzoek	Aanmoediging van het wetenschappelijk onderzoek zonder economische finaliteit	0	0	0	0	0	0	0
TOTAAL 14					0	0	0	0	0	0	0
GOB	15	002	Promotie van de energiedoeltreffendheid en regulering van de energiemarkten	Promotie van energiedoeltreffendheid, de hernieuwbare energieën en de daarmee verbonden investeringen	0	0	0	0	0	0	0
GOB	15	003	Promotie van de energiedoeltreffendheid en regulering van de energiemarkten	Organisatie en sociaal beleid inzake energiemarkten	650	1.300	1.300	0	0	0	650
GOB	15	004	Promotie van de energiedoeltreffendheid en regulering van de energiemarkten	Steun aan de gewestelijke instelling belast met de promotie van de energiedoeltreffendheid en de hernieuwbare energiebronnen evenals met het organiseren van de energiemarkten	0	0	0	0	0	0	0
GOB	15	005	Promotie van de energiedoeltreffendheid en regulering van de energiemarkten	Steun aan de gewestelijke instelling belast met de regulering van de elektriciteits- en gasmarkt	0	0	0	0	0	0	0
GOB	15	007	Promotie van de energiedoeltreffendheid en regulering van de energiemarkten	Alliantie Tewerkstelling en Leefmilieu en Groene economie	0	0	0	0	0	0	0
GOB	15	009	Promotie van de energiedoeltreffendheid en regulering van de energiemarkten	Uitgaven van het RGE-beleid en werking van de regulator Brugel die door het Fonds voor het Energiebeleid en door het Klimaatfonds gefinancierd worden	6.307	26.356	21.120	5.236	262	5.236	3.109
GOB	15	010	Promotie van de energiedoeltreffendheid en regulering van de energiemarkten	Subrogatie van de rechten en plichten van het Fonds ter Reductie van de Globale Energiekost (FRGE) bij het Brussels Hoofdstedelijk Gewest in het kader van de 6de Staatshervorming	0	0	0	0	0	0	0
TOTAAL 15					6.957	27.656	22.420	5.236	262	5.236	3.759
GOB	16	001	Ondersteuning en bemiddeling bij arbeidsaanbod en -vraag	Ondersteuning van het algemeen beleid	0	0	0	0	0	0	0
GOB	16	002	Ondersteuning en bemiddeling bij arbeidsaanbod en -vraag	Financiering van de gemeenten in verband met de bevordering van de werkgelegenheid en de opslorping van de werkloosheid	0	0	0	0	0	0	0
GOB	16	003	Ondersteuning en bemiddeling bij arbeidsaanbod en -vraag	Financiering van de projecten van het Ministerie in verband met de sociale economie	0	0	0	0	0	0	0
GOB	16	004	Ondersteuning en bemiddeling bij arbeidsaanbod en -vraag	Ondersteuning van het partnershipbeleid via Actiris in verband met de socio-professionele inschakeling en het actief zoeken naar werk	0	0	0	0	0	0	0
GOB	16	005	Ondersteuning en bemiddeling bij arbeidsaanbod en -vraag	Algemene financiering van Actiris	0	0	0	0	0	0	0
GOB	16	006	Ondersteuning en bemiddeling bij arbeidsaanbod en -vraag	Ondersteuning van Actiris voor de uitvoering van haar opdracht tot plaatsing en wedertewerkstelling van werkzoekenden	0	0	0	0	0	0	0

BOEKHOUDKUNDIGE ENTITEIT	NUMMER		OPDRACHT	PROGRAMMA	UITSTAAND BEDRAG VAN VARIABELE VASTLEGGINGEN OP 01.01.2019 (A)	VARIABELE VASTLEGGINGSKREDIETEN (B)	AANGEREKENDE VARIABELE VASTLEGGINGEN (C)	(D) = (B) - (C)	GEANNULEERDE VARIABELE VASTLEGGINGEN (E)	GEANNULEERDE KREDIETEN OP 31.12.2019 (F)	UITSTAAND BEDRAG VAN VARIABELE VASTLEGGINGEN OP 31.12.2019 (G)
	nr. O	nr. P									
GOB	16	007	Ondersteuning en bemiddeling bij arbeidsaanbod en -vraag	Financiering van promotieprojecten van Actiris en het Ministerie	0	0	0	0	0	0	0
GOB	16	008	Ondersteuning en bemiddeling bij arbeidsaanbod en -vraag	Jeugdwaarborg	0	0	0	0	0	0	0
GOB	16	009	Ondersteuning en bemiddeling bij arbeidsaanbod en -vraag	Dienstencheques	0	0	0	0	0	0	0
GOB	16	010	Ondersteuning en bemiddeling bij arbeidsaanbod en -vraag	Beroepservaringsfonds	0	0	0	0	0	0	0
GOB	16	011	Ondersteuning en bemiddeling bij arbeidsaanbod en -vraag	Betaald educatief verlof	0	0	0	0	0	0	0
GOB	16	012	Ondersteuning en bemiddeling bij arbeidsaanbod en -vraag	Werkhervattingstoelag	0	0	0	0	0	0	0
GOB	16	014	Ondersteuning en bemiddeling bij arbeidsaanbod en -vraag	Begeleiding van werklozen	0	0	0	0	0	0	0
GOB	16	015	Ondersteuning en bemiddeling bij arbeidsaanbod en -vraag	Financiering van specifieke hulpmiddelen inzake werkgelegenheid	0	0	0	0	0	0	0
TOTAAL 16					0	0	0	0	0	0	0
GOB	17	001	Ontwikkeling en promotie van het mobiliteitsbeleid	Ondersteuning van het algemeen beleid	0	0	0	0	0	0	0
GOB	17	002	Ontwikkeling en promotie van het mobiliteitsbeleid	Steun aan derden voor de promotie van de mobiliteit en de participatie van burgers	0	0	0	0	0	0	0
GOB	17	003	Ontwikkeling en promotie van het mobiliteitsbeleid	Ontwikkeling van een gewestelijk parkeerbeleid	0	0	0	0	0	0	0
GOB	17	004	Ontwikkeling en promotie van het mobiliteitsbeleid	Steun aan het Centrum voor Mobiliteitsbeheer van het Brussels Hoofdstedelijk Gewest (Mobiris)	0	0	0	0	0	0	0
GOB	17	005	Ontwikkeling en promotie van het mobiliteitsbeleid	Materiële en financiële hulp aan de scholen in het kader van de mobiliteit	0	0	0	0	0	0	0
GOB	17	006	Ontwikkeling en promotie van het mobiliteitsbeleid	Intergewestelijk project kilometerheffing vrachtwagens - uitvoering van het samenwerkingsakkoord tussen de 3 gewesten betreffende de invoering van de kilometerheffing op het grondgebied van de drie gewesten	0	0	0	0	0	0	0
GOB	17	007	Ontwikkeling en promotie van het mobiliteitsbeleid	Beheer, ontwikkeling en promotie van de bevoegdheden inzake verkeer en verkeersveiligheid die in het kader van de zesde staatsvorming aan het Brussels Hoofdstedelijk Gewest werden overgedragen	9.138	12.870	5.622	7.248	406	7.248	6.459
TOTAAL 17					9.138	12.870	5.622	7.248	406	7.248	6.459
GOB	18	001	Uitbouw en beheer van het openbaar vervoernetwerk	Ondersteuning van het algemeen beleid	0	0	0	0	0	0	0

BOEKHOUDKUNDIGE ENTITEIT	NUMMER		OPDRACHT	PROGRAMMA	UITSTAAND BEDRAG VAN VARIABELE VASTLEGGINGEN OP 01.01.2019 (A)	VARIABELE VASTLEGGINGSKREDIETEN (B)	AANGEREKENDE VARIABELE VASTLEGGINGEN (C)	(D) = (B) - (C)	GEANNULEERDE VARIABELE VASTLEGGINGEN (E)	GEANNULEERDE KREDIETEN OP 31.12.2019 (F)	UITSTAAND BEDRAG VAN VARIABELE VASTLEGGINGEN OP 31.12.2019 (G)
	nr. O	nr. P									
GOB	18	002	Uitbouw en beheer van het openbaar vervoernetwerk	Ontwikkeling en beheer van de infrastructuur van het openbaar vervoer evenals het aanbrengen van kunstwerken	2	0	0	0	2	0	0
GOB	18	003	Uitbouw en beheer van het openbaar vervoernetwerk	Beleid van partnership met de Maatschappij voor het Intercommunale Vervoer te Brussel (MIVB)	0	0	0	0	0	0	0
TOTAAL 18					2	0	0	0	2	0	0
GOB	19	001	Bouw, beheer en onderhoud van de gewestwegen, wegeninfrastructuur en -uitrusting	Ondersteuning van het algemeen beleid	66	267	69	198	0	198	50
GOB	19	002	Bouw, beheer en onderhoud van de gewestwegen, wegeninfrastructuur en -uitrusting	Ontwikkeling en beheer van de infrastructuur van het wegvervoer, evenals het aanbrengen van kunstwerken	962	4.675	900	3.775	0	3.775	1.314
TOTAAL 19					1.029	4.942	969	3.973	0	3.973	1.364
GOB	20	001	Ontwikkeling van het bezoldigd personenvervoer, met uitsluiting van het openbaar vervoer	Ondersteuning van het algemeen beleid	0	0	0	0	0	0	0
GOB	20	002	Ontwikkeling van het bezoldigd personenvervoer, met uitsluiting van het openbaar vervoer	Ondersteuning van taxidiensten en diensten voor het verhuren van voertuigen met chauffeur	0	0	0	0	0	0	0
TOTAAL 20					0	0	0	0	0	0	0
GOB	21	001	Ontwikkeling van het kanaal, de haven, de voorhaven en de aanhorigheden met het oog op een betere duurzame stedelijke mobiliteit door een multimodale aanpak en de economische ontwikkeling als generator van werkgelegenheid	Ondersteuning van het algemeen beleid	0	0	0	0	0	0	0
GOB	21	002	Ontwikkeling van het kanaal, de haven, de voorhaven en de aanhorigheden met het oog op een betere duurzame stedelijke mobiliteit door een multimodale aanpak en de economische ontwikkeling als generator van werkgelegenheid	Ondersteuning van instellingen, verenigingen en ondergeschikte besturen voor hun promotie-acties	0	0	0	0	0	0	0
GOB	21	003	Ontwikkeling van het kanaal, de haven, de voorhaven en de aanhorigheden met het oog op een betere duurzame stedelijke mobiliteit door een multimodale aanpak en de economische ontwikkeling als generator van werkgelegenheid	Beleid van partnership met de Haven van Brussel	0	0	0	0	0	0	0
TOTAAL 21					0	0	0	0	0	0	0
GOB	22	001	Beleid inzake waterproductie en watervoorziening, technische reglementering inzake de kwaliteit van het drinkwater, de zuivering van het afvalwater en de riolering	Ondersteuning van het algemeen beleid	0	0	0	0	0	0	0

BOEKHOUDKUNDIGE ENTITEIT	NUMMER		OPDRACHT	PROGRAMMA	UITSTAAND BEDRAG VAN VARIABELE VASTLEGGINGEN OP 01.01.2019 (A)	VARIABELE VASTLEGGINGSKREDIETEN (B)	AANGEREKENDE VARIABELE VASTLEGGINGEN (C)	(D) = (B) - (C)	GEANNULEERDE VARIABELE VASTLEGGINGEN (E)	GEANNULEERDE KREDIETEN OP 31.12.2019 (F)	UITSTAAND BEDRAG VAN VARIABELE VASTLEGGINGEN OP 31.12.2019 (G)
	nr. O	nr. P									
GOB	22	003	Beleid inzake waterproductie en watervoorziening, technische reglementering inzake de kwaliteit van het drinkwater, de zuivering van het afvalwater en de riolering	Bestrijding van de overstromingen, collectering en zuivering van afvalwater	0	0	0	0	0	0	0
GOB	22	004	Beleid inzake waterproductie en watervoorziening, technische reglementering inzake de kwaliteit van het drinkwater, de zuivering van het afvalwater en de riolering	Ondersteuning van de openbare gewestelijke instelling belast met de uitvoering van het waterbeleid	0	0	0	0	0	0	0
TOTAAL 22					0	0	0	0	0	0	0
GOB	23	002	Milieubescherming, Natuurbehoud en Dierenwelzijn	Ondersteuning van de gewestelijke instelling belast met de uitvoering van het beleid inzake leefmilieu	55	17.574	16.003	1.572	0	1.572	65
GOB	23	003	Milieubescherming, Natuurbehoud en Dierenwelzijn	Dierenwelzijn	0	0	0	0	0	0	0
TOTAAL 23					55	17.574	16.003	1.572	0	1.572	65
GOB	24	002	Afvalophaling en -verwerking	Financiering van de gewestelijke instelling belast met de afvalophaling en verwerking	0	495	495	0	0	0	0
GOB	24	003	Afvalophaling en -verwerking	Financiering van het BIM en het GAN in het kader van het Fonds voor de preventie, sortering, hergebruik, recycling en nuttige toepassing van afvalstoffen	0	2.317	2.317	0	0	0	0
TOTAAL 24					0	2.812	2.812	0	0	0	0
GOB	25	001	Huisvesting en woonomgeving	Ondersteuning van het algemeen beleid	0	0	0	0	0	0	0
GOB	25	002	Huisvesting en woonomgeving	Ondersteuning van instellingen, verenigingen en ondergeschikte besturen	0	0	0	0	0	0	0
GOB	25	003	Huisvesting en woonomgeving	Specifieke initiatieven op het vlak van de Huisvestingscode	270	619	553	66	0	66	143
GOB	25	004	Huisvesting en woonomgeving	Toepassing van het openbaar beheersrecht van woningen	0	500	0	500	0	500	0
GOB	25	005	Huisvesting en woonomgeving	Ondersteuning van de instellingen belast met de uitvoering van het sociale huisvestingsbeleid	0	0	0	0	0	0	0
GOB	25	006	Huisvesting en woonomgeving	Bevordering van de privé-eigendom	0	0	0	0	0	0	0
GOB	25	007	Huisvesting en woonomgeving	Beleid ten gunste van de gezinnen	763	0	0	0	0	0	0
GOB	25	008	Huisvesting en woonomgeving	Beleid ten gunste van de minstbedeelden	0	0	0	0	0	0	0
GOB	25	009	Huisvesting en woonomgeving	Internationale of Europese financiering	0	0	0	0	0	0	0
TOTAAL 25					1.034	1.119	553	566	0	566	143

BOEKHOUDKUNDIGE ENTITEIT	NUMMER		OPDRACHT	PROGRAMMA	UITSTAAND BEDRAG VAN VARIABELE VASTLEGGINGEN OP 01.01.2019 (A)	VARIABELE VASTLEGGINGSKREDIETEN (B)	AANGEREKENDE VARIABELE VASTLEGGINGEN (C)	(D) = (B) - (C)	GEANNULEERDE VARIABELE VASTLEGGINGEN (E)	GEANNULEERDE KREDIETEN OP 31.12.2019 (F)	UITSTAAND BEDRAG VAN VARIABELE VASTLEGGINGEN OP 31.12.2019 (G)
	nr. O	nr. P									
GOB	26	001	Bescherming, conservering, restauratie en promotie van Monumenten en Landschappen	Ondersteuning van het algemeen beleid	0	0	0	0	0	0	0
GOB	26	002	Bescherming, conservering, restauratie en promotie van Monumenten en Landschappen	Restauratie van het beschermd erfgoed	0	0	0	0	0	0	0
GOB	26	003	Bescherming, conservering, restauratie en promotie van Monumenten en Landschappen	Financiering van de Koninklijke Commissie voor Monumenten en Landschappen	0	0	0	0	0	0	0
GOB	26	004	Bescherming, conservering, restauratie en promotie van Monumenten en Landschappen	Steun aan particuliere begunstigen voor werken tot behoud van een beschermd goed	0	0	0	0	0	0	0
TOTAAL 26					0	0	0	0	0	0	0
GOB	27	001	Stadsbeleid	Geïntegreerde ontwikkeling	0	0	0	0	0	0	0
GOB	27	002	Stadsbeleid	Europese programma's	0	0	0	0	0	0	0
GOB	27	003	Stadsbeleid	Grondregie	0	0	0	0	0	0	0
GOB	27	004	Stadsbeleid	Financiering van de bedrijventra en de loketten lokale economie	0	0	0	0	0	0	0
GOB	27	005	Stadsbeleid	Beleid inzake handelswijkrevitalisering	0	0	0	0	0	0	0
GOB	27	014	Stadsbeleid	Werking BSE	0	0	0	0	0	0	0
TOTAAL 27					0	0	0	0	0	0	0
GOB	28	001	Statistieken, analyses en plannificatie	Ondersteuning van het algemeen beleid	0	0	0	0	0	0	0
GOB	28	002	Statistieken, analyses en plannificatie	Verzameling, bewerking, analyse, studie en terbeschikkingstelling van gewestelijke statistieken	0	0	0	0	0	0	0
GOB	28	003	Statistieken, analyses en plannificatie	Opstart van het Brussels Planningsbureau	0	0	0	0	0	0	0
TOTAAL 28					0	0	0	0	0	0	0
GOB	29	002	Toerisme, externe betrekkingen en promotie van het imago van het Brussels Hoofdstedelijk Gewest	Promotie van het nationaal en internationaal imago van het Brussels Hoofdstedelijk Gewest	0	0	0	0	0	0	0
GOB	29	003	Toerisme, externe betrekkingen en promotie van het imago van het Brussels Hoofdstedelijk Gewest	Verlening van licenties inzake invoer, uitvoer en doorvoer van wapens	0	0	0	0	0	0	0
GOB	29	004	Toerisme, externe betrekkingen en promotie van het imago van het Brussels Hoofdstedelijk Gewest	Het aangaan en onderhouden van de externe betrekkingen door het Brussels Hoofdstedelijk Gewest	0	0	0	0	0	0	0
GOB	29	005	Toerisme, externe betrekkingen en promotie van het imago van het Brussels Hoofdstedelijk Gewest	Gemeenschappelijke initiatieven van de Regering ter promotie van het imago van het Brussels Hoofdstedelijk Gewest	0	0	0	0	0	0	0
GOB	29	006	Toerisme, externe betrekkingen en promotie van het imago van het Brussels Hoofdstedelijk Gewest	Ontwikkelingssamenwerking	0	0	0	0	0	0	0

BOEKHOUDKUNDIGE ENTITEIT	NUMMER		OPDRACHT	PROGRAMMA	UITSTAAND BEDRAG VAN VARIABELE VASTLEGGINGEN OP 01.01.2019 (A)	VARIABELE VASTLEGGINGSKREDIETEN (B)	AANGEREKENDE VARIABELE VASTLEGGINGEN (C)	(D) = (B) - (C)	GEANNULEERDE VARIABELE VASTLEGGINGEN (E)	GEANNULEERDE KREDIETEN OP 31.12.2019 (F)	UITSTAAND BEDRAG VAN VARIABELE VASTLEGGINGEN OP 31.12.2019 (G)
	nr. O	nr. P									
GOB	29	007	Toerisme, externe betrekkingen en promotie van het imago van het Brussels Hoofdstedelijk Gewest	Toerisme	0	0	0	0	0	0	0
TOTAAL 29					0	0	0	0	0	0	0
GOB	30	002	Financiering van de Gemeenschapscommissies	Financiering van de Vlaamse en Franse Gemeenschapscommissies in toepassing van artikel 83ter, 1ste §, van de bijzondere wet van 12 januari 1989 met betrekking tot de Brusselse Instellingen (trekkingsrechten)	0	0	0	0	0	0	0
GOB	30	003	Financiering van de Gemeenschapscommissies	Financiering van de Vlaamse en Franse Gemeenschapscommissies in toepassing van artikel 83ter, §2 en 3, van de bijzondere wet van 12 januari 1989 met betrekking tot de Brusselse Instellingen (financiering van de provinciale taken van de voormalige Provincie Brabant inzake onderwijs)	0	0	0	0	0	0	0
GOB	30	004	Financiering van de Gemeenschapscommissies	Financiering van de Vlaamse en Franse Gemeenschapscommissies in toepassing van artikel 83ter, §2 en 3, van de bijzondere wet van 12 januari 1989 met betrekking tot de Brusselse Instellingen (financiering van de opdrachten van de voormalige provincie Brabant, andere dan onderwijs)	0	0	0	0	0	0	0
TOTAAL 30					0	0	0	0	0	0	0
GOB	31	001	Fiscaliteit	Administratief beheer	0	0	0	0	0	0	0
GOB	31	002	Fiscaliteit	Beheer van het fiscaal beheer	0	0	0	0	0	0	0
GOB	31	003	Fiscaliteit	Beheer van de fiscale bevoegdheden	0	0	0	0	0	0	0
TOTAAL 31					0	0	0	0	0	0	0
GOB	32	001	Brussel Openbaar Ambt	Beheer van de human resources van BruOA	0	0	0	0	0	0	0
GOB	32	002	Brussel Openbaar Ambt	Beheer van de middelen voor aankoop van verbruiksgoederen en diensten en voor het beheer van de patrimoniumgoederen	0	0	0	0	0	0	0
GOB	32	003	Brussel Openbaar Ambt	Algemene uitgaven om de ondersteuning en coördinatie in termen van openbaar ambt te verzekeren	0	0	0	0	0	0	0
TOTAAL 32					0	0	0	0	0	0	0

BOEKHOUDKUNDIGE ENTITEIT	NUMMER		OPDRACHT	PROGRAMMA	UITSTAAND BEDRAG VAN VARIABELE VASTLEGGINGEN OP 01.01.2019 (A)	VARIABELE VASTLEGGINGSKREDIETEN (B)	AANGEREKENDE VARIABELE VASTLEGGINGEN (C)	(D) = (B) - (C)	GEANNULEERDE VARIABELE VASTLEGGINGEN (E)	GEANNULEERDE KREDIETEN OP 31.12.2019 (F)	UITSTAAND BEDRAG VAN VARIABELE VASTLEGGINGEN OP 31.12.2019 (G)
	nr. O	nr. P									
GOB	33	001	Stedenbouw en Erfgoed	Personeelbeheer en organisatie	0	0	0	0	0	0	0
GOB	33	002	Stedenbouw en Erfgoed	Subsidies aan de begunstigden inzake territoriale ontwikkeling	0	0	0	0	0	0	0
GOB	33	003	Stedenbouw en Erfgoed	Studies, informatie en promotie inzake stedenbouw en maatregelen, voorzien in het Brussels Wetboek van Ruimtelijke Ordening	2.446	4.970	3.506	1.464	0	1.464	4.451
GOB	33	004	Stedenbouw en Erfgoed	Beleid inzake wijkrevitalisering en stadsvernieuwing	0	430	430	0	0	0	0
GOB	33	005	Stedenbouw en Erfgoed	Erfgoedbeleid, bescherming en restauratie van het beschermd erfgoed	0	0	0	0	0	0	0
TOTAAL 33					2.446	5.400	3.936	1.464	0	1.464	4.451
TOTAAL GOB					20.660	248.901	88.215	160.686	671	160.686	16.241

	Uitstaand bedrag einde 2018	URB - VARIABELE VASTLEGGINGSKREDIETEN : kredieten	URB - VARIABELE VASTLEGGINGSKREDIETEN : uitvoering	D=F	Geannuleerde VARIABELE vastleggingen	F=D	Uitstaand bedrag eind 2019	Uitleg
	20.660	248.901	88.215				20.660	+UITSTAAND BEDRAG VAN VARIABELE VASTLEGGINGEN OP 01.01.2019 (a)
Verschil	0	0	0				88.215	+ AANGEREKENDE VARIABELE VASTLEGGINGEN (c)
							671	- GEANNULEERDE VARIABELE VASTLEGGINGEN (e)
							91.962	- Variabele Vereffeningkredieten uitvoering
							16.241	= UITSTAAND BEDRAG VAN VARIABELE VASTLEGGINGEN OP 31.12.2019 - verwachte
							16.241	= UITSTAAND BEDRAG VAN VARIABELE VASTLEGGINGEN OP 31.12.2019 - echte
							0	Verschil