

# ALGEMENE REKENING VAN DE GEWESTELIJKE ENTITEIT



# 2020

GEWESTELIJKE OVERHEIDSDIENST BRUSSEL  
BRUSSEL FINANCIËN EN BEGROTING – ENTITEIT VAN DE GEWESTELIJKE BOEKHOUDER  
DOCUMENT AFGELOSTEN OP 7 SEPTEMBER 2021

**BRUSSEL FINANCIËN EN BEGROTING**

Entiteit van de Gewestelijke Boekhouder  
Sint-Lazarusplein 2 - 1035 Brussel


September 2021 © Gewestelijke Overheidsdienst Brussel.  
Alle rechten voorbehouden

Verantwoordelijke uitgever : Julie Fiszman

# WAARSCHUWING

---

De bedragen opgenomen in deze algemene rekening worden uitgedrukt in duizenden euro's tenzij anders vermeld.



PAGINA

6

41

HOOFDSTUK

JAARREKENING


BIJLAGE BIJ DE  
JAARREKENING

INHOUD

- BALANS
- RESULTATENREKENING
- RECHTEN EN VERPLICHTINGEN BUITEN BALANS
- SAMENVATTENDE REKENING VAN DE BEGROTINGSVERRICHTINGEN (SRVB)

- PERIMETER
- MARKANTE GEBEURTENISSEN
- NORMEN
- METHODOLOGIE
- WIJZIGING VAN DE MAPPING
- BALANS, RESULTATENREKENING EN SRBV
- EIGEN VERMOGEN EN BELANGEN VAN DE DERDEN
- ONDERLINGE VERRICHTINGEN
- VERVREEMDINGSVERSLAG





# 85

UITVOERINGSREKENING VAN DE  
BEGROTING

- ONTVANGSTEN
- UITGAVEN

# 146

BIJLAGE BIJ DE  
UITVOERINGSREKENING VAN  
DE BEGROTING

- VASTLEGGINGSKREDIETEN
- VARIABELE  
VASTLEGGINGSKREDIETEN

JAARREKENING

2020





## INHOUDSTAFEL

Balans .....	8
<b>ACTIEF</b> .....	8
<b>PASSIEF</b> .....	14
Resultatenrekening .....	18
<b>KOSTEN</b> .....	18
<b>OPBRENGSTEN</b> .....	22
Rechten en verplichtingen buiten balans.....	25
Samenvattende rekening van de begrotingsverrichtingen (SRBV) .....	27

# BALANS

## ACTIEF

ACTIEF		2019	2020
201	Oprichtingskosten	11 563	17 135
202	Immateriële vaste activa	79 631	88 384
<b>TA11</b>	<b>Oprichtingskosten - Immateriële vaste activa</b>	<b>91 194</b>	<b>105 518</b>
210	Gebouwen in aanbouw	353 241	479 707
215	Kosten aan eigen onroerende goederen voor aanpassings- en herinrichtingswerken in uitvoering	898	961
216	Werken in uitvoering – Werken van burgerlijke bouwkunde	2 557	4 855
217	Niet relevante vaste activa en te ontvangen factuur	452	867
<b>TA121</b>	<b>Materiële vaste activa in uitvoering</b>	<b>357 147</b>	<b>486 390</b>
220	Terreinen van gebouwen	71 840	165 956
221	Terreinen van infrastructuurwerken (werken van burgerlijke bouwkunde)	31 632	
222	Niet-bebouwde terreinen	427 580	501 315
223	Gebouwen (met uitsluiting van de terreinen waarop ze werden opgericht)	827 692	651 609
224	Juridisch niet te onderscheiden terreinen en gebouwen	1 189	15 548
228	Bepplantingen, teelten en andere opstanden op terreinen die niet zijn opgenomen in de rubriek 222	48 138	52 279
<b>TA122</b>	<b>Terreinen en Gebouwen</b>	<b>1 408 070</b>	<b>1 386 708</b>
230	Installaties voor exploitatie	113 011	116 074
231	Machines voor exploitatie	114 024	114 196
232	Uitrusting voor exploitatie	13 146	12 630
<b>TA123</b>	<b>Installaties, machines en uitrusting voor exploitaties</b>	<b>240 181</b>	<b>242 900</b>
240	Rollend materieel	682 387	677 371
241	Varend materieel	102	74
243	Informatica- en telematicamaterieel	30 185	40 435
244	Kantoormeubilair, -materieel en –machines	12 335	20 767
245	Andere meubilair en materieel (met inbegrip van het materieel voor bescherming in gebruik genomen in andere Diensten dan	738	2 557
247	Kunstwerken en –voorwerpen, zeldzaam materieel en zeldzame instrumenten	57 658	26 336



ACTIEF		2019	2020
248	Dieren en planten		2
<b>TA124</b>	<b>Meubilair en materieel – Dieren en planten</b>	<b>783 404</b>	<b>767 541</b>
250	Terreinen en gebouwen	130 908	125 332
253	Meubilair en materieel	134 412	129 758
<b>TA125</b>	<b>Vaste materiële activa in het bezit op grond van leasing en andere zakelijke rechten dan eigendomsrechten</b>	<b>265 321</b>	<b>255 091</b>
260	Autosnelwegen, wegen en fietspaden	2 259 712	2 539 762
264	Haveninfrastructuur	3 176	2 876
265	.Infrastructuur van het openbaar vervoer (infrastructuur-werken van metro's, premetro's, tramlijnen en andere vervoersne	3 760 053	3 756 248
<b>TA126</b>	<b>Werken van burgerlijke bouwkunde</b>	<b>6 022 941</b>	<b>6 298 887</b>
<b>TA12</b>	<b>Materiële vaste activa</b>	<b>9 077 064</b>	<b>9 437 517</b>
2700	Totale P aanschaffingswaarde	51 936	51 936
2708	Totale P meerwaarden	13 600	15 105
2709	Totale P waardeverminderingen	0	0
<b>T270</b>	<b>Totale participaties in ingezeten ondernemingen</b>	<b>65 536</b>	<b>67 041</b>
2710	Meerderheids P - aanschaffingswaarde	736 104	788 928
2718	Meerderheids P - meerwaarden	1 145	1 485
2719	Meerderheids P - waardeverminderingen	0	-34
<b>T271</b>	<b>Meerderheidsparticipaties (50 % en +) in ingezeten ondernemingen</b>	<b>737 248</b>	<b>790 379</b>
2720	Minderheids P - aanschaffingswaarde	175 846	177 174
2728	Minderheids P - meerwaarden	1 429	2 157
2729	Minderheids P - waardeverminderingen	-188	-189
<b>T272</b>	<b>Minderheidsparticipaties in ingezeten ondernemingen</b>	<b>177 088</b>	<b>179 142</b>
2730	Buitenlands P - aanschaffingswaarde	130	130
2739	Buitenlands P - waardeverminderingen	-62	-83
<b>T273</b>	<b>Participaties in niet-ingezeten ondernemingen (niet opgenomen in de 274)</b>	<b>68</b>	<b>46</b>
<b>T274</b>	<b>Participaties in Internationale Instellingen waarvan de entiteit lid is</b>		
270HC	Eliminatie van deelnemingen - gehouden	-2 429 674	-2 429 677
270OC	Eliminatie van deelnemingen - houder	2 429 674	2 429 677
275	Schuldvorderingen die kunnen worden gelijkgesteld met deelnemingen		

ACTIEF		2019	2020
276	Monetaire financiële vaste activa		
<b>TA13</b>	<b>Financiële vaste activa</b>	<b>979 940</b>	<b>1 036 608</b>
<b>TA1</b>	<b>VASTE ACTIVA</b>	<b>10 148 198</b>	<b>10 579 643</b>
<hr/>			
<b>TA211</b>	<b>Effecten van leningen op meer dan één jaar uitgegeven door derden of door de boekhoudkundige entiteit zelf</b>		
150	min WV op ingevolge levering van goederen en diensten ontstane vorderingen op meer dan één jaar	-88	-141
152	min Waardeverminderingen (WV) op budgettaire voorschotten op meer dan één jaar	-50	-22
1531	min WV op leningen en andere vorderingen op meer dan één jaar	-1 881	-2 158
283	Hypothecaire leningen op meer dan één jaar toegestaan aan niet aan het ARS onderworpen derden	1 122 450	1 172 818
284	Budgettaire voorschotten op meer dan één jaar toegestaan aan niet aan het ARS onderworpen derden	17 335	5 150
285	Ingevolge levering van goederen en diensten aan niet aan het ARS onderworpen derden ontstane vorderingen op meer dan één	0	1 748
286	Kredietinstellingen – Tegoeden op bankrekeningen op meer dan één jaar (andere dan deze geblokkeerd als waarborg) in Belg	2	2
287	Andere leningen en vorderingen dan voormelde op meer dan één jaar verschuldigd door niet aan het ARS onderworpen derden	1 701 035	1 725 200
288	Borgtochten, consignaties en andere deposito's op meer dan één jaar of op onbepaalde termijn, door de boekhoudkundige en	40 922	39 395
<b>TA212</b>	<b>Andere Vorderingen op meer dan één jaar ten opzichte van niet aan het ARS onderworpen derden</b>	<b>2 879 725</b>	<b>2 941 991</b>
290	dezelfde Institutionele Groep	1 763	0
<b>TA2131</b>	<b>Vorderingen voortvloeiend uit private leningen op meer dan één jaar aangegaan bij de boekhoudkundige entiteit door derde</b>	<b>1 763</b>	<b>0</b>
292	dezelfde Institutionele Groep	0	0
<b>TA2132</b>	<b>Budgettaire voorschotten op meer dan één jaar toegestaan door de boekhoudkundige entiteit aan derden onderworpen aan he</b>	<b>0</b>	<b>0</b>
<hr/>			
<b>TA2133</b>	<b>Vorderingen op meer dan één jaar ingevolge levering van goederen en diensten aan derden onderworpen aan het ARS en behor</b>		
297	een andere Institutionele Groep	1 000	1 000
<b>TA2134</b>	<b>Andere leningen en vorderingen op meer dan één jaar dan voormelde verschuldigd door aan het ARS onderworpen derden van</b>	<b>1 000</b>	<b>1 000</b>
<hr/>			
<b>TA2135</b>	<b>Borgtochten, consignaties en andere deposito's op meer dan één jaar of op onbepaalde termijn, door de boekhoudkundige en</b>		
<b>TA213</b>	<b>Andere vorderingen op meer dan één jaar ten opzichte van aan het ARS onderworpen derden</b>	<b>2 763</b>	<b>1 000</b>
<b>TA21</b>	<b>VORDERINGEN OP MEER DAN EEN JAAR</b>	<b>2 882 488</b>	<b>2 942 991</b>
310	Voorraden van hulpstoffen voor bewerking	41 960	48 703
320	Goederen in bewerking	50 424	49 123

ACTIEF		2019	2020
330	<b>Voorraden van bewerkte eindproducten</b>	<b>130 439</b>	<b>164 138</b>
340	<b>Voorraden van handelsgoederen verworven met het oog op wederverkoop</b>	<b>606</b>	<b>-4 350</b>
356	Voorraden van dieselolie voor vervoermiddelen	56	79
TA221	<b>Voorraden van energetische consumptieproducten</b>	<b>56</b>	<b>79</b>
TA222	<b>Voorraden van bewapeningsconsumptiegoederen of als dusdanig beschouwde goederen</b>		
TA223	<b>Voorraden van consumptiegoederen bestemd voor de gezinnen als sociale prestaties in natura</b>		
TA22	<b>VOORRADEN VOOR BEWERKING EN ANDERE VOORRADEN</b>	<b>223 485</b>	<b>257 693</b>
151	Min WV op ingevolge levering van goederen en diensten ontstane vorderingen op ten hoogste één jaar	-56 936	-71 525
154	Min WV op fiscale schuldvorderingen	-41 714	-32 111
159	Min WV op andere vorderingen op ten hoogste één jaar	-2 194	-4 803
400	vorderingen op ten hoogste één jaar op niet aan het ARS onderworpen derden ingevolge de levering van goederen en dienste	771 599	551 774
401	Fiscale schuldvorderingen op niet aan het ARS onderworpen derden (met inbegrip evenwel van de vorderingen op de aan het	125 774	524 520
402	Vorderingen inzake directe en indirecte bezoldigingen van het personeel en van het aan de boekhoudkundige entiteit gehec	1 831	1 870
404	Thesaurievoorschotten aan niet aan het ARS onderworpen derden	65 704	66 498
408	Andere vorderingen op ten hoogste één jaar op niet aan het ARS onderworpen derden (met uitsluiting van bankrekeningen op	252 775	393 058
409	Borgtochten, consignaties en andere deposito's op ten hoogste één jaar, door de boekhoudkundige entiteit gestort in cont	556	5
TA231	<b>Vorderingen op ten hoogste één jaar op niet aan het ARS onderworpen derden (met inbegrip evenwel van vorderingen ingevol</b>	<b>1 117 395</b>	<b>1 429 285</b>
413	Hypothecaire leningen op meer dan één jaar welke binnen de komende twaalf maanden vervallen, toegestaan aan niet aan het	-827	-455
414	Budgettaire voorschotten op meer dan één jaar welke binnen de komende twaalf maanden vervallen, toegestaan aan niet aan	1	20
417	Andere leningen en vorderingen op meer dan één jaar dan voormelde welke binnen de komende twaalf maanden vervallen, vers	51 510	55 501
419	Borgtochten, consignaties en andere deposito's op meer dan één jaar welke binnen de komende twaalf maanden vervallen, do	6	6
TA232	<b>Vorderingen op meer dan één jaar welke binnen de komende twaalf maanden vervallen op niet aan het ARS onderworpen derden</b>	<b>50 689</b>	<b>55 071</b>
420	van dezelfde Institutionele Groep	10 839	10 561
420A	Aanpassingsrekening - Balans Vorderingen & Schulden < 1 jaar - Verkoper		3 420
421	van een andere Institutionele Groep	2 069	2 671
TA2331	<b>Ingevolge de levering van goederen en diensten ontstane vorderingen op ten hoogste één jaar op aan het ARS onderworpen d</b>	<b>12 908</b>	<b>16 653</b>



ACTIEF		2019	2020
423	van een andere Institutionele Groep	56 601	56 578
<b>TA2332</b>	<b>Fiscale vorderingen en andere vorderingen dan voormelde op ten hoogste één jaar op aan het ARS onderworpen derden</b>	<b>56 601</b>	<b>56 578</b>
424	van dezelfde Institutionele Groep	0	0
<b>TA2333</b>	<b>Budgettaire voorschotten op ten hoogste één jaar toegestaan aan derden onderworpen aan het ARS en</b>	<b>0</b>	<b>0</b>
426	dezelfde Institutionele Groep		0
<b>TA2334</b>	<b>Leningen en voorschotten toegestaan door de Thesaurie aan derden onderworpen aan het ARS en behorend tot</b>		<b>0</b>
428	van dezelfde Institutionele Groep	0	0
428A	Aanpassingsrekening - Balansvorderingen en doorvoerschulden - Verkoper		-240
<b>TA2335</b>	<b>Borgtochten, consignaties en andere deposito's op ten hoogste één jaar, door de boekhoudkundige entiteit gestort in cont</b>	<b>0</b>	<b>-240</b>
<b>TA233</b>	<b>Vorderingen op ten hoogste een jaar op aan het ARS onderworpen derden (andere dan de vorderingen ingevolge eigen belasti</b>	<b>69 509</b>	<b>72 991</b>
430	dezelfde Institutionele Groep	0	0
<b>TA2341</b>	<b>Vorderingen ingevolge private leningen op meer dan één jaar welke binnen de komende twaalf maanden vervallen, toegestaan</b>	<b>0</b>	<b>0</b>
432	dezelfde Institutionele Groep		0
<b>TA2342</b>	<b>Budgettaire voorschotten op meer dan één jaar welke binnen de komende twaalf maanden vervallen, toegestaan aan derden on</b>		<b>0</b>
<b>TA2343</b>	<b>.Vorderingen op meer dan één jaar welke binnen de komende twaalf maanden vervallen ingevolge levering van goederen en di</b>		
<b>TA2344</b>	<b>Andere toegestane leningen en vorderingen op meer dan één jaar dan voormelde welke binnen de komende twaalf maanden verv</b>		
<b>TA2345</b>	<b>Borgtochten, consignaties en andere deposito's op meer dan één jaar welke binnen de komende twaalf maanden vervallen, do</b>		
<b>TA234</b>	<b>Vorderingen op meer dan een jaar welke binnen de komende twaalf maanden vervallen op aan het ARS onderworpen derden</b>	<b>0</b>	<b>0</b>
<b>TA23</b>	<b>VORDERINGEN OP TEN HOOGSTE EEN JAAR</b>	<b>1 237 592</b>	<b>1 557 348</b>
<b>TA241</b>	<b>Effecten van leningen op meer dan een jaar uitgegeven door derden welke binnen de komende twaalf maanden vervallen, in</b>		
524	.Door de Gemeenschappen en Gewesten en de eronder ressorterende (en aan het ARS onderworpen) AOI's uitgegeven effecten o		80 000
525	Door niet aan het ARS onderworpen derden uitgegeven effecten op ten hoogste één jaar, andere dan aandelen		381 250
<b>TA242</b>	<b>Certificats et bons de trésorerie et titres analogues à un an au plus d'échéance détenus par l'entité comptable</b>		<b>461 250</b>
551	Postrekeningen	24	25
552	Zichtrekeningen in EUR bij andere ingezeten Kredietinstellingen	259 213	389 829

<b>ACTIEF</b>		<b>2019</b>	<b>2020</b>
553	Zichtrekeningen in EUR bij andere niet-ingezeten Kredietinstellingen	1 333	1 322
554	Zichtrekeningen in Vreemde Valuta bij ingezeten Kredietinstellingen	36	34
556	.Kassen met contanten en gelijkaardige activa	380	316
<b>TA243</b>	<b>Bank- en postrekeningen op zicht – Kassen met contanten en gelijkaardige acti</b>	<b>260 986</b>	<b>391 525</b>
558	Interne financiële overboekingen	1 180	1 592
<b>TA244</b>	<b>Te incasseren vervallen waarden - Interne financiële overboekingen</b>	<b>1 180</b>	<b>1 592</b>
561	Bankrekeningen op ten hoogste één jaar in EUR bij andere ingezeten Kredietinstellingen	25 331	6 555
<b>TA245</b>	<b>Bankrekeningen en beleggingen bij banken op ten hoogste één jaar, andere dan deze op zicht</b>	<b>25 331</b>	<b>6 555</b>
545	Deelbewijzen in Collectieve Beleggingsinstellingen	501	501
547	Deelbewijzen in Coöperatieve Vennootschappen	499	499
<b>TA246</b>	<b>Aandelen en deelbewijzen die geen deelneming vormen</b>	<b>1 000</b>	<b>1 000</b>
583	Optionele afgeleide financiële instrumenten waarvan de optie slaat op de toekomstige schulden en/of de drivaten verbonde	112	
<b>TA247</b>	<b>Afgeleide financiële instrumenten andere dan degene die reeds werden toegerekend in de klassen 1, 2, 4, of 0 en in de su</b>	<b>112</b>	
<b>TA24</b>	<b>FINANCIELE BELEGGINGEN OP TEN HOOGSTE EEN JAAR – FINANCIELE LIQUIDITEITEN – AANDELEN EN DEELBEWIJZEN EN HUN AFGELEIDE FI</b>	<b>288 609</b>	<b>861 923</b>
481	Over te dragen financiële kosten	14 731	52 611
482	Gelopen maar niet vervallen financiële opbrengsten	38 742	6 171
485	Over te dragen niet-financiële kosten	158 793	58 283
486	Gelopen maar niet vervallen niet-financiële opbrengsten	757	42 991
488	Wachtrekeningen met normalerwijze een debetsaldo	36	-3 943
<b>TA25</b>	<b>WACHT- EN REGULARISATIEREKENINGEN VAN HET ACTIEF</b>	<b>213 059</b>	<b>156 113</b>
<b>TA2</b>	<b>Vlottende Activa</b>	<b>4 845 233</b>	<b>5 776 068</b>
<b>TA</b>	<b>ACTIEF</b>	<b>14 993 431</b>	<b>16 355 711</b>
TP	PASSIEF	14 993 431	16 355 711

## PASSIEF

PASSIEF		2019	2020
101	Netto-actief of Maatschappelijk vermogen van de boekhoudkundige entiteit (andere dan Staatsbedrijf)	11 214 772	7 520 713
102	Netto-actief van de boekhoudkundige entiteit : Staatsbedrijf		
108	Nettopassief (-) van de boekhoudkundige entiteit (in mindering te brengen op het passief)	0	4 484 351
<b>TP11</b>	<b>Netto-actief of maatschappelijk vermogen - Nettopassief (-) (toestand op het einde van de periode)</b>	<b>11 214 772</b>	<b>12 005 064</b>
1120	Geconsolideerde reserves : eigen vermogen	454 256	504 892
1121	Geconsolideerde reserves : resultaat	-6 346 466	-7 496 540
<b>TP12</b>	<b>Totaal geconsolideerde reserves</b>	<b>-5 892 210</b>	<b>-6 991 648</b>
1140	Gecombineerde reserves: eigen vermogen	1 118	2 690
1141	Gecombineerde reserves: resultaat	-568	205
<b>TP13</b>	<b>Totaal gecombineerde reserves</b>	<b>549</b>	<b>2 895</b>
120	Gereserveerde Eigen Fondsen - Financiën / schuld	168 100	
121	Gereserveerde Eigen Fondsen - Gewestelijk vastgoedbeheer	274 692	
122	Gereserveerde Eigen Fondsen - Economie	19 050	
123	Gereserveerde Eigen Fondsen - Leefmilieu/energie	134 549	
124	Gereserveerde Eigen Fondsen - Mobiliteit	98 408	
125	Gereserveerde Eigen Fondsen - Stedenbouw/Grongbeheer	37 387	
<b>TP14</b>	<b>Gereserveerde eigen fondsen</b>	<b>732 184</b>	
<b>TP15</b>	<b>Sociale Fondsen ten gunste van het personeel</b>		
<b>TP1</b>	<b>EIGEN VERMOGEN</b>	<b>6 055 296</b>	<b>5 016 311</b>
1130	Belangen van derden : eigen vermogen	479 244	463 067
1131	Belangen van derden : resultaat	29 489	36 790
<b>TP2</b>	<b>BELANGEN VAN DERDEN</b>	<b>508 733</b>	<b>499 857</b>
140	Voorzieningen voor toekomstige kosten : Pensioenen en soortgelijke verplichtingen	122 233	119 266
141	Voorzieningen voor toekomstige kosten : Fiscale lasten	1 527	2 341
142	Voorzieningen voor toekomstige kosten : grote herstellings- en onderhoudswerken	17 540	16 357



PASSIEF		2019	2020
143	Voorzieningen voor toekomstige kosten : overige risico's en kosten	57 580	61 037
144	Voorzieningen voor toekomstige kosten : geschillen	69 981	95 231
145	Voorzieningen voor toekomstige kosten : lopende waarborgen	6 675	6 368
<b>TP3</b>	<b>VOORZIENINGEN VOOR TOEKOMSTIGE KOSTEN</b>	<b>275 537</b>	<b>300 599</b>
171	OLO's op meer dan één jaar in EUR	128 233	115 410
176	Private leningen op meer dan één jaar aangegaan in UR bij niet aan het ARS onderworpen derden	4 687 897	6 894 721
<b>TP411</b>	<b>Door de boekhoudkundige entiteit uitgegeven of overgenomen leningen op meer dan één jaar</b>	<b>4 816 131</b>	<b>7 010 131</b>
182	Schulden in hoofdsom in EUR inzake leasing en Soortgelijke rechten op meer dan één jaar	55 500	54 000
184	Schulden op meer dan één jaar in EUR ingevolge aankopen van goederen en diensten bij niet aan het ARS onderworpen derden	507	
185	Schulden op meer dan één jaar in Vreemde Valuta ingevolge aankopen van goederen en diensten bij niet aan het ARS onderwo	50 839	50 839
186	Andere schulden op meer dan één jaar dan voormelde in EUR (ASE) ten opzichte van niet aan het ARS onderworpen derden	1 350	2 615
188	Borgtochten, consignaties en andere deposito's op meer dan één jaar of op onbepaalde termijn gestort in contanten door n	948	1 302
<b>TP412</b>	<b>Andere schulden op meer dan één jaar ten opzichte van niet aan het ARS onderworpen derden</b>	<b>109 145</b>	<b>108 757</b>
190	van dezelfde Institutionele Groep	0	0
190L	Verbindingsaccount - Balans Vorderingen & Schulden > 1 jaar - Verkoper	0	0
<b>TP4131</b>	<b>Private leningen op meer dan één jaar aangegaan bij aan het ARS onderworpen derden</b>	<b>0</b>	<b>0</b>
193	van een andere Institutionele Groep	108 290	87 431
<b>TP4132</b>	<b>Schulden ingevolge budgettaire voorschotten op meer dan één jaar toegekend door aan het ARS onderworpen derden</b>	<b>108 290</b>	<b>87 431</b>
<b>TP4133</b>	<b>Schulden op meer dan één jaar ingevolge aankopen van goederen en diensten bij aan het ARS onderworpen derden</b>		
196	van dezelfde Institutionele Groep	0	0
197	van een andere Institutionele Groep	13 074	12 760
<b>TP4134</b>	<b>Andere schulden op meer dan één jaar dan voormelde ten opzichte van aan het ARS onderworpen derden</b>	<b>13 074</b>	<b>12 760</b>
198	van dezelfde Institutionele Groep	371	347
<b>TP4135</b>	<b>In contanten gestorte borgtochten, consignaties en andere deposito's op meer dan één jaar of op onbepaalde termijn vanwe</b>	<b>371</b>	<b>347</b>
<b>TP413</b>	<b>Andere schulden op meer dan één jaar ten opzichte van aan het ARS onderworpen derden</b>	<b>121 735</b>	<b>100 538</b>
<b>TP41</b>	<b>SCHULDEN OP MEER DAN EEN JAAR</b>	<b>5 047 010</b>	<b>7 219 426</b>
440	Schulden op ten hoogste één jaar ingevolge de aankoop van goederen en diensten bij niet aan het ARS onderworpen derden	488 586	513 692
441	Fiscale schulden ten opzichte van niet aan het ARS onderworpen derden - Aan de belastingplichtigen terug te betalen bela	1 216	572

PASSIEF		2019	2020
442	Andere fiscale schulden ten opzichte van niet aan het ARS onderworpen derden - Voor rekening van die derden geheven bela	428 917	475 471
444	Schulden inzake directe en indirecte bezoldigingen van het personeel en de aan de boekhoudkundige entiteit gehechte pers	162 958	182 950
445	Schulden voortvloeiend uit de financiële dienstverlening voor leningen uitgegeven of overgenomen door de boekhoudkundige	3 400	2 000
447	Andere schulden op ten hoogste één jaar ten opzichte van niet aan het ARS onderworpen derden (met uitsluiting van de cer	201 899	238 156
449	Borgtochten, consignaties en andere deposito's op ten hoogste één jaar, gestort in contanten door niet aan het ARS onder	42 054	37 930
<b>TP421</b>	<b>Schulden op ten hoogste één jaar ten opzichte van niet aan het ARS onderworpen derden (met inbegrip evenwel van de eige</b>	<b>1 329 030</b>	<b>1 450 771</b>
452	Schulden in hoofdsom inzake Leasing en Soortgelijke rechten op meer dan één jaar welke binnen de komende twaalf maanden	2 051	1 500
457	Andere leningen en schulden op meer dan één jaar welke binnen de komende twaalf maanden vervallen dan voormelde ten opzi	47 796	62 446
458	Borgtochten, consignaties en andere deposito's op meer dan één jaar welke binnen de komende twaalf maanden vervallen, ge	72 817	75
<b>TP422</b>	<b>Schulden op meer dan één jaar welke binnen de komende twaalf maanden vervallen ten opzichte van niet aan het ARS onderwo</b>	<b>122 664</b>	<b>64 021</b>
460	van dezelfde Institutionele Groep	17 781	40 738
460A	Aanpassingsrekening - Balans Vorderingen & Schulden < 1 jaar - Verkoper	0	-851
460L	Verbindingsaccount - Balans Vorderingen & Schulden < 1 jaar - Verkoper	0	0
461	van een andere Institutionele Groep	3 122	3 044
<b>TP4231</b>	<b>Schulden op ten hoogste één jaar ingevolge de aankoop van goederen en diensten bij aan het ARS onderworpen derden</b>	<b>20 903</b>	<b>42 931</b>
462	van dezelfde Institutionele Groep	1 432	313
462A	Aanpassingsrekening - Balans Schuld <1 jaar - Koper	0	0
462L	Verbindingsrekening - Balans Schulden <1 jaar - Verkoper	0	0
463	van een andere Institutionele Groep	1 578	1 506
<b>TP4232</b>	<b>Fiscale schulden en andere schulden op ten hoogste één jaar dan voormelde ten opzichte van aan het ARS onderworpen derde</b>	<b>3 009</b>	<b>1 819</b>
464	van dezelfde Institutionele Groep	0	0
<b>TP4233</b>	<b>Schulden op ten hoogste één jaar ingevolge budgettaire voorschotten toegekend door derden onderworpen aan het ARS</b>	<b>0</b>	<b>0</b>
466	dezelfde Institutionele Groep		0
<b>TP4234</b>	<b>Schulden ingevolge thesaurieleningen en thesaurie-voorschotten toegekend door derden onderworpen aan het ARS en behorend</b>		<b>0</b>
468	van dezelfde Institutionele Groep	16 628	25 281
468L	Verbindingsrekening - Balans Debiteuren en schulden doorvoer - Verkoper	0	0
469	van een andere Institutionele Groep	217	1 362
<b>TP4235</b>	<b>Borgtochten, consignaties en andere deposito's op ten hoogste één jaar, gestort in contanten door aan het ARS onderworpe</b>	<b>16 846</b>	<b>26 643</b>
<b>TP423</b>	<b>Schulden op ten hoogste een jaar ten opzichte van aan het ARS onderworpen derden (met uitsluiting van eigen fiscale sch</b>	<b>40 758</b>	<b>71 392</b>
470	van dezelfde Institutionele Groep	0	0

PASSIEF		2019	2020
470A	Aanpassingsrekening - Balans Vorderingen & Schulden > 1 jaar welke binnen de komende twaalf maanden vervallen - Verkoper	0	0
470L	Verbindingsaccount - Balans Vorderingen & Schulden > 1 jaar welke binnen de komende twaalf maanden vervallen - Verkoper	0	0
<b>TP4241</b>	<b>Schulden ingevolge private leningen op meer dan één jaar welke binnen de komende twaalf maanden vervallen aangegaan door</b>	<b>0</b>	<b>0</b>
<b>TP4242</b>	<b>Schulden ingevolge budgettaire voorschotten op meer dan één jaar welke binnen de komende twaalf maanden vervallen, toege</b>		
<b>TP4243</b>	<b>Schulden op meer dan één jaar welke binnen de komende twaalf maanden vervallen ingevolge de aankoop van goederen en dien</b>		
<b>TP4244</b>	<b>Andere schulden op meer dan één jaar dan voormelde welke binnen de komende twaalf maanden vervallen ten opzichte van aan</b>		
<b>TP4245</b>	<b>Borgtochten, consignaties en andere deposito's op meer dan één jaar welke binnen de komende twaalf maanden vervallen, ge</b>		
<b>TP424</b>	<b>Schulden op meer dan één jaar welke binnen de komende twaalf maanden vervallen ten opzichte van aan het ARS onderworpen</b>	<b>0</b>	<b>0</b>
<b>TP42</b>	<b>SCHULDEN OP MEER DAN EEN JAAR</b>	<b>1 492 452</b>	<b>1 586 184</b>
511	OLO's op meer dan één jaar welke binnen de komende twaalf maanden vervallen (Passief)	12 411	12 823
516	Private leningen op meer dan één jaar welke binnen de komende twaalf maanden vervallen, aangegaan in EUR bij niet aan he	208 467	182 689
<b>TP431</b>	<b>Leningen op meer dan één jaar uitgegeven of overgenomen door de boekhoudkundige entiteit welke binnen de komende twaalf</b>	<b>220 878</b>	<b>195 512</b>
533	Andere analoge effecten uitgegeven door de boekhoudkundige entiteit op ten hoogste één jaar	580 000	776 500
<b>TP432</b>	<b>Schatkistcertificaten, schatkistbons en analoge effecten uitgegeven door de boekhoudkundige entiteit op ten hoogste één</b>	<b>580 000</b>	<b>776 500</b>
572	Bij andere ingezeten Kredietinstellingen in EUR aangegane bancaire leningen op ten hoogste één jaar	562 359	444 373
<b>TP433</b>	<b>Bij banken aangegane leningen op ten hoogste één jaar</b>	<b>562 359</b>	<b>444 373</b>
593	Optionele afgeleide financiële instrumenten waarvan de optie slaat op de toekomstige schulden en/of de drivaten verbonde	4 357	4 389
<b>TP434</b>	<b>Afgeleide financiële instrumenten andere dan degene die reeds werden toegerekend in de klassen 1, 4, 5 of 0 en in de sub</b>	<b>4 357</b>	<b>4 389</b>
<b>TP43</b>	<b>FINANCIELE LENINGEN OP TEN HOOGSTE EEN JAAR</b>	<b>1 367 594</b>	<b>1 420 774</b>
491	Gelopen maar niet vervallen financiële kosten	81 434	68 941
492	Over te dragen financiële opbrengsten	64 860	94 569
495	Gelopen maar niet vervallen niet-financiële kosten	9 048	33 841
496	Over te dragen niet-financiële opbrengsten	87 439	115 228
498	Wachtrekeningen met normalerwijze een creditsaldo	4 030	-19
<b>TP44</b>	<b>WACHT- EN REGULARISATIETREKINGEN VAN HET PASSIEF</b>	<b>246 810</b>	<b>312 560</b>
<b>TP4</b>	<b>SCHULDEN</b>	<b>8 153 867</b>	<b>10 538 944</b>
<b>TP</b>	<b>PASSIEF</b>	<b>14 993 431</b>	<b>16 355 711</b>
TA	ACTIEF	14 993 431	16 355 711



# RESULTATENREKENING

## KOSTEN

KOSTEN		2019	2020
600	Aankopen van grondstoffen voor bewerking (min directe ristorno's)	-57 166	-110
601	Aankopen van hulpstoffen voor bewerking (min directe ristorno's)	-52 995	-68 101
602	Aankopen van diensten, werken en studies van derden voor bewerking	-970	-147
603	Aankopen van handelsgoederen bestemd voor doorverkoop (min directe ristorno's)	-3 518	-34 275
604	Ontvangen kortingen, ristorno's en rabatten op aankopen van grond- en hulpstoffen voor bewerking	14	
607	Voorraadwijzigingen van grondstoffen voor bewerking	57 167	
608	Voorraadwijzigingen van hulpstoffen voor bewerking	3 579	959
609	Voorraadwijzigingen van handelsgoederen bestemd voor doorverkoop	986	33 783
<b>TE111</b>	<b>Aanwending van consumptiegoederen en diensten van derden voor bewerking of doorverkoop</b>	<b>-52 904</b>	<b>-67 892</b>
610	Erelonen, vergoedingen voor geleverde diensten en terugbetaling van loonkosten (verschuldigd aan andere derden dan perso)	-127 851	-136 218
611	Terugbetalingen van individuele en collectieve onkosten, compensatoire onkostenvergoedingen en allerhande beheerskosten	-44 951	-29 036
612	Courante kosten voor lokalen (met uitzondering van energiekosten) (met uitsluiting van interne fictieve huurgelden, te b	-133 814	-140 098
613	Courante kantoorkosten en financiële administratieve kosten	-49 306	-45 382
614	Energieverbruik	-32 386	-36 551
615	Specifieke courante kosten voor informatica- en telematicabeheer	-72 215	-83 349
616	Specifieke courante werkingskosten voor het ander materieel dan kantoomaterieel of informatica- en telematicamaterieel	-81 045	-107 949
6170	Specifieke courante kosten gemaakt voor werken van burgerlijke bouwkunde (met inbegrip van de militaire infrastructuurwe	-69 624	-70 873
6179	Niet relevante kosten en te ontvangen factuur	-4 352	-2 471
<b>TE112</b>	<b>Andere toepassingen van verbruiksgoederen en van diensten van derden</b>	<b>-615 542</b>	<b>-651 928</b>
621	Salarissen, weddes en andere geldelijke bezoldigingen van het personeel en van daarmee gelijkgestelde personen	-1 001 120	-1 039 377
622	Bezoldigingen in natura van het personeel	-63 126	-64 917
623	Aan Instellingen van Sociale Zekerheid te storten effectieve sociale werkgeversbijdragen	-247 242	-249 355
624	Aan andere entiteiten dan Instellingen van Sociale Zekerheid verschuldigde effectieve sociale werkgeversbijdragen	-45 393	-12 535
629	Toegerekende sociale werkgeversbijdragen (voor sociale prestaties toegekend aan het personeel en rechthebbenden, niet ge	-8 498	-36 472
<b>TE113</b>	<b>Directe en indirecte bezoldigingen van het personeel en van daarmee gelijkgestelde personen</b>	<b>-1 365 379</b>	<b>-1 402 657</b>
630	Afschrijvingen op oprichtingskosten	-2 230	-1 713
631	Afschrijvingen op immateriële vaste activa	-55 429	-58 892
632	Afschrijvingen op gebouwen in de eigenlijke zin van het woord	-19 051	-19 230

<b>KOSTEN</b>		<b>2019</b>	<b>2020</b>
633	Afschrijvingen op bebouwde terreinen (met uitsluiting van het gedeelte terreinen)	-8 588	-8 322
634	Afschrijvingen op installaties, machines en uitrusting voor exploitatie	-3 085 147	-181 364
635	Afschrijvingen op ander meubilair en materieel dan voor exploitatie en dan in leasing	-20 492	-21 951
636	Afschrijvingen op materiële activa (met uitsluiting van de terreinen) in het bezit op grond van leasing en andere zakeli	-7 051	-468
637	Afschrijvingen op werken van burgerlijke bouwkunde (met inbegrip van de militaire infrastructuurwerken)	-362 534	-246 724
<b>TE114</b>	<b>Economische afschrijvingen op oprichtingskosten, op immateriële vaste activa en op materiële vaste activa</b>	<b>-3 560 521</b>	<b>-538 663</b>
<b>TE11</b>	<b>PRODUCTIE- EN EXPLOITATIEKOSTEN</b>	<b>-5 594 346</b>	<b>-2 661 139</b>
640	Subsidies aan de producenten die verband houden met de prijzen van de producten		-207 740
641	Aan producenten voorwaardelijk toegekende exploitatiesubsidies	-110 419	-265 254
642	Subsidies die overeenkomen met rentebonificaties toegekend door de Ondernemingen aan hun cliënten en met huurprijzervermin		-529
643	Subsidies toegekend aan de producenten met het oog de vermindering van de vervuiling en de verbetering van het milieu	-184	-6 170
644	Directe subsidies aan de producenten voor de dekking van loonkosten		-34 541
645	Indirecte subsidies toegekend aan de producenten via de inningsorganismen van Sociale Zekerheid	-20	
648	Andere economische subsidies aan de productie	-20	-20
<b>TE12</b>	<b>ECONOMISCHE SUBSIDIES AAN DE PRODUCTIE</b>	<b>-110 643</b>	<b>-514 255</b>
619	Onroerende voorheffingen en allerhande taksen	-49 567	-68 087
659	Verschuldigde belastingen op roerende inkomsten van de boekhoudkundige entiteit	-1 201	-665
<b>TE13</b>	<b>BELASTINGEN EN TAKSEN TEN LASTE VAN DE BOEKHOUDKUNDIGE ENTITEIT</b>	<b>-50 768</b>	<b>-68 751</b>
650	Gelopen interesten op openbare leningen, oorspronkelijk op meer dan één jaar uitgegeven of overgenomen en op bij niet aa	-195 824	-187 112
651	Gelopen interesten op gelijkaardige leningen van oorspronkelijk op ten hoogste één jaar	-2 703	-2 875
652	Gelopen interesten op schulden in hoofdsom inzake Leasing en Soortgelijke rechten	-161	
653	Gelopen interesten op private leningen aangegaan bij aan het ARS onderworpen derden	0	0
653L	Verbindingsaccount - Resultat Financiële opbrengsten en kosten - Verkoper	0	0
654	Gelopen interesten op borgtochten, consignaties en andere deposito's en allerhande gelopen of verschuldigde courante fin	-10 175	-10 132
655	Gelijkaardige interesten en kosten ten opzichte van aan het ARS onderworpen derden		-12
656	Op de periode toe te rekenen pro rata's van uitgifte-, aankoop- en omruilingsverschillen - Terugbetalingspremies - Loten	-5 627	-605
658	Huurprijzen van terreinen en erfpachtvergoedingen voor terreinen	-139	-84
<b>TE14</b>	<b>INTERESTEN EN ANDERE COURANTE FINANCIËLE LASTEN – HUURPRIJZEN VOOR TERREINEN</b>	<b>-214 629</b>	<b>-200 821</b>
660	Rustpensioenen toegekend aan het ander statutair overheidspersoneel dan dit van de Lagere Overheden en van bepaalde Open	-6 913	-7 918
663	Allerhande geldelijke sociale toelagen rechtstreeks uitgekeerd aan de ambtenaren en hun rechthebbenden	-506	-344
668	Andere toegekende geldelijke sociale tegemoetkomingen	-10 091	-9 345
669	Verstreckte of terugbetaalde sociale prestaties in natura	-27 790	-6 015

<b>KOSTEN</b>		<b>2019</b>	<b>2020</b>
<b>TE15</b>	<b>SOCIALE PRESTATIES</b>	<b>-45 301</b>	<b>-23 622</b>
649	Inkomenoverdrachten aan Ondernemingen en IZW's ten dienste van die Ondernemingen	-28 883	-8 248
670	Inkomenoverdrachten aan Gezinnen (andere dan sociale prestaties)	-97 107	-99 071
671	Inkomenoverdrachten aan IZW's ten dienste van de Gezinnen	-89 063	-96 176
672	Inkomenoverdrachten aan de Rest van de Wereld	-31	-2 737
673	Inkomenoverdrachten aan Belgische Instellingen van Sociale Zekerheid	-259 783	-223 441
674	Inkomenoverdrachten aan de Lagere Overheden	-840 722	-659 632
675	Inkomenoverdrachten aan niet aan het plan onderworpen Instellingen van het Gesubsidieerd Autonoom Onderwijs en courante	-302	-270
<b>TE161</b>	<b>Inkomenoverdrachten aan derden niet onderworpen aan het ARS</b>	<b>-1 315 891</b>	<b>-1 089 575</b>
676	Inkomenoverdrachten aan de communautaire en federale Onderwijsinstellingen	-1 362	-1 434
677	Inkomenoverdrachten aan andere Institutionele Overheden dan deze waaronder de boekhoudkundige entiteit ressorteert	-705 107	-1 046 884
679	Inkomenoverdrachten aan de boekhoudkundige entiteit : ADBA of AOI (andere dan Onderwijsinstellingen) afkomstig van boek	-151 875	-163 901
679A	Aanpassingsrekening - Resultat Inkomenoverdrachten - Verkoper	0	509
679L	Verbindingsaccount - Resultat Inkomenoverdrachten - Verkoper	0	0
<b>TE162</b>	<b>Inkomenoverdrachten aan derden onderworpen aan het ARS</b>	<b>-858 344</b>	<b>-1 211 709</b>
<b>TE16</b>	<b>ANDERE INKOMENOVERDRACHTEN DAN SOCIALE PRESTATIES</b>	<b>-2 174 235</b>	<b>-2 301 284</b>
<b>TE1</b>	<b>COURANTE KOSTEN</b>	<b>-8 189 921</b>	<b>-5 769 873</b>

<b>TE21</b>	<b>VERMOGENSHEFFINGEN</b>		
680	Kapitaaloverdrachten aan Ondernemingen en aan IZW's ten dienste van Ondernemingen	-112 828	-102 724
681	Kapitaaloverdrachten aan Gezinnen en aan IZW's ten dienste van de Gezinnen	-36 510	-35 960
684	Kapitaaloverdrachten aan de Lagere Overheden (met inbegrip van hun Onderwijsinstellingen)	-82 780	-72 762
685	Kapitaaloverdrachten aan Instellingen van het Gesubsidieerd Autonoom Onderwijs en Dotaties in kapitaal aan diverse niet	-497	-235
<b>TE221</b>	<b>Kapitaaloverdrachten aan Ondernemingen en aan IZW's ten dienste van Ondernemingen</b>	<b>-232 615</b>	<b>-211 682</b>
686	Kapitaaloverdrachten aan communautaire en federale Onderwijsinstellingen	-265	-460
6872	Kapitaaloverdrachten aan andere Institutionele Overheden dan deze waaronder de boekhoudkundige entiteit ressorteert	-632	
689	Kapitaaloverdrachten door de boekhoudkundige entiteit aan andere boekhoudkundige entiteiten van dezelfde Institutionele	-111 333	1 377
689A	Aanpassingsrekening - Resultat Kapitaaloverdrachten - Verkoper	0	
689L	Verbindingsaccount - Resultat Kapitaaloverdrachten - Verkoper	0	0
<b>TE222</b>	<b>Aan derden onderworpen aan het ARS</b>	<b>-112 230</b>	<b>916</b>
<b>TE22</b>	<b>ANDERE KAPITAALOVERDRACHTEN</b>	<b>-344 845</b>	<b>-210 766</b>
690	Kapitaalverliezen opgelopen ter gelegenheid van verkopen en afstanden ten bezwarende titel van immateriële en materiële	-6 405	-5 651
692	Kapitaalverliezen op financiële transacties	-51	-151

<b>KOSTEN</b>		<b>2019</b>	<b>2020</b>
693	Kapitaalverliezen vastgesteld naar aanleiding van oninvorderbare of verjaarde vorderingen	-15 188	-119 304
694	Herwaarderingsminderwaarden op immateriële en materiële vaste activa, andere dan werken van burgerlijke bouwkunde in het	-145	-144
696	Herwaarderingsminderwaarden op financiële activa in het bezit op het einde van het jaar	-21 656	-24 650
697	Waardeverminderingen op activa (positieve wijzigingen)	-37 268	-32 733
698	Kapitaalverliezen voortvloeiend uit de herschatting van bestanddelen van de balans	0	0
<b>TE23</b>	<b>KAPITAALVERLIEZEN</b>	<b>-80 712</b>	<b>-182 632</b>
<b>TE2</b>	<b>KAPITAALKOSTEN</b>	<b>-425 558</b>	<b>-393 398</b>
6990	DOTATIES AAN DE EIGEN GERESERVEERDE FONDSEN	-643 805	
<b>TE31</b>	<b>DOTATIES AAN DE EIGEN GERESERVEERDE FONDSEN</b>	<b>-643 805</b>	
<b>TE32</b>	<b>DOTATIES AAN DE SOCIALE FONDSEN TEN GUNSTE VAN HET PERSONEEL</b>		
6992	DOTATIES AAN DE VOORZIENINGEN VOOR RISICO'S EN TOEKOMSTIGE KOSTEN	11 034	-22 234
<b>TE33</b>	<b>DOTATIES AAN DE VOORZIENINGEN VOOR RISICO'S EN TOEKOMSTIGE KOSTEN</b>	<b>11 034</b>	<b>-22 234</b>
	<b>SAMENVATTENDE EN BESTEMMING</b>	<b>-632 771</b>	<b>-22 234</b>
<b>TE</b>	<b>KOSTEN</b>	<b>-9 248 250</b>	<b>-6 185 505</b>
69990	Overboeking van het gunstig eindsaldo	0	0
69991	Overboeking van het gunstig eindsaldo : Belang van de groep	-2 396 172	-445 065
69992	Overboeking van het gunstig eindsaldo : Belang van derden	-18 364	-12 053
69993	Overboeking van het gunstig eindsaldo : Belang van gecombineerde	-22 069	-773
<b>TE34</b>	<b>VERHOOGING VAN HET NETTO-ACTIEF (of het maatschappelijk vermogen) OF VERMINDERING VAN HET NETTO-PASSIEF EN VERHOOGING VAN</b>	<b>-2 436 604</b>	<b>-457 891</b>
<b>TI</b>	<b>OPBRENGSTEN</b>	<b>5 124 609</b>	<b>5 043 506</b>
<b>TR</b>	<b>RESULTAAT</b>	<b>-4 123 641</b>	<b>-1 141 999</b>



## OPBRENGSTEN

OPBRENGSTEN		2019	2020
700	Verkopen van door de boekhoudkundige entiteit vervaardigde goederen (min directe ristorno's)	59 365	49 281
702	Wijzigingen in de voorraad goederen in bewerking	-1 339	-939
703	Wijzigingen in de voorraad eindproducten	-35 978	-29 155
704	Verkopen van handelsgoederen met het oog op hun doorverkoop	46	
706	"Tweedehands" verkopen van in gebruik genomen consumptiegoederen (min toegekende kortingen, ristorno's en rabatten)	913	780
707	Bijkomstige verkopen van bosbouw-, landbouw-, tuinbouw- en visteelproducten (min toegekende kortingen, ristorno's en ra	1 029	1 180
708	Zelf geproduceerde vaste activa	73 631	87 284
<b>T1111</b>	<b>Verkopen van door de entiteit vervaardigde goederen en van handelsgoederen verworven met het oog op hun doorverkoop – "t</b>	<b>97 667</b>	<b>108 430</b>
710	Forfaitaire en getarifeerde rechten en retributies die de tegenhanger vormen van geleverde diensten	363 389	304 215
711	Studies, opzoeken en enquêtes uitgevoerd door de boekhoudkundige entiteit voor rekening van derden	1 152	1 099
712	Tussenkomen van de leerlingen/studenten of van hun families in de onderwijsuitgaven	147	88
713	Toegangsbewijzen, ingangsprijzen, abonnementen en andere tussenkomen van derden op cultureel en sportief gebied (ander	3 666	1 324
714	Beschermings-, bewakings- en beveiligingsopdrachten uitgevoerd door de boekhoudkundige entiteit voor rekening van derden	9 452	11 113
716	Andere terugvorderingen van kosten welke werden betaald door de boekhoudkundige entiteit maar dienen gedragen door derde	58 993	58 573
717	Verlenen van niet-forfaitaire of niet-getarifeerde diensten (andere dan verhuringen)	31 440	32 855
718	Bijdragen verschuldigd aan de boekhoudkundige entiteit voor het bekomen van haar financiële waarborg	1 754	150
719	Verhuringen van gebouwen, meubilair en materieel (met uitsluiting van interne fictieve huurgelden, te boeken in geval de	25 734	24 481
<b>T1112</b>	<b>Gefactureerde prestaties van diensten</b>	<b>495 729</b>	<b>433 900</b>
<b>T111</b>	<b>PRODUCTIE- EN EXPLOITATIEOPBRENGSTEN</b>	<b>593 395</b>	<b>542 330</b>
723	.Belasting op de inverkeerstelling, verkeersbelasting op de autovoertuigen en Eurovignet	188 340	218 106
724	Taksen op milieuhinder en ter verbetering van het leefmilieu	35 357	35 530
725	Registratierechten (andere dan schenkingsrechten) – Zegelrechten en met het Zegel Gelijkgestelde Taksen	578 357	678 268
726	Taksen op exploitatie	41 751	30 252
727	Administratieve taksen (die niet de prijs uitmaken van een specifieke dienst)	32 440	4 143
728	Kijk- en Luistergeld (Totaliteit)	187	662
729	Allerhande belastingen en rechten op de productie en de invoer		29 722
<b>T112</b>	<b>BELASTINGEN OP DE PRODUCTIE EN DE INVOER</b>	<b>876 431</b>	<b>996 683</b>
730	Personenbelasting (PB)	1 513 427	865 727
731	Vennootschapsbelasting (Ven.B.)	1 075	1 124
734	Onroerende Voorheffing (OV)	23 631	23 592

OPBRENGSTEN		2019	2020
738	Schiet-, jacht- en visvergunningen	5	6
739	Allerhande courante belastingen op inkomen en op vermogen geheven door de Overheid	93 269	322 673
<b>T113</b>	<b>COURANE BELASTINGEN OP INKOMEN EN OP VERMOGEN</b>	<b>1 631 406</b>	<b>1 213 122</b>
749	Toegerekende sociale werkgeversbijdragen (tegenhanger van 629)	435	439
<b>T114</b>	<b>EFFECTIEVE EN TOEGEREKENDE SOCIALE BIJDRAGEN</b>	<b>435</b>	<b>439</b>
754	Gelopen interesten op toegestane private leningen, op bankrekeningen, op hypothecaire leningen, op budgettaire voorschot	61 086	73 550
755	Gelopen interesten op toegestane private leningen, op borgtochten, consignaties en andere deposito's toevertrouwd aan de	0	3 275
756	Op de periode toe te rekenen pro rata's van uitgifte-, aankoop- en omruilingsverschillen – Terugbetalingspremies – Loten	1 382	605
758	Huurprijzen van terreinen, erfpachtvergoedingen voor terreinen en huurprijzen van minerale reserves	309	182
759	Dividenden van aandelen en andere kapitaalbezoldigingen afkomstig van Ondernemingen – Netto-inkomsten uit eigendommen ge	151	
<b>T115</b>	<b>TE ONTVANGEN EN ANDERE COURANTE FINANCIËLE INKOMSTEN – TE ONTVANGEN HUURPRIJZEN VOOR TERREINEN EN MINERALE RESERVES</b>	<b>62 927</b>	<b>77 611</b>
760	Inkomensoverdrachten (andere dan belastingen en sociale bijdragen) afkomstig van Ondernemingen en IZW's ten dienste van	50 508	53 573
761	Inkomensoverdrachten (andere dan belastingen en sociale bijdragen) afkomstig van Gezinnen en IZW's ten dienste van de Ge	1 821	29 428
762	Inkomensoverdrachten (andere dan belastingen) afkomstig van de Rest van de Wereld	5 635	15 810
763	Inkomensoverdrachten afkomstig van Belgische Instellingen van Sociale Zekerheid	15 151	18 074
764	Inkomensoverdrachten afkomstig van de Lagere Overheden (met inbegrip van hun Onderwijsinstellingen)	4 304	2 311
<b>T1161</b>	<b>Inkomensoverdrachten aan derden niet onderworpen aan het ARS</b>	<b>77 420</b>	<b>119 197</b>
767	Inkomensoverdrachten aan de boekhoudkundige entiteit : Institutionele Overheid afkomstig van boekhoudkundige entiteiten	1 001 269	1 413 506
768	Inkomensoverdrachten aan de boekhoudkundige entiteit : ADBA of AOI (andere dan Onderwijsinstellingen) afkomstig van boek	14 571	14 156
769	Inkomensoverdrachten aan de boekhoudkundige entiteit afkomstig van andere boekhoudkundige entiteiten van dezelfde Instiit	42 358	36 605
769A	Aanpassingsrekening - Resultat Inkomensoverdrachten - Verkoper	0	-33 124
<b>T1162</b>	<b>Inkomensoverdrachten aan derden onderworpen aan het ARS</b>	<b>1 058 198</b>	<b>1 431 142</b>
<b>T116</b>	<b>ANDERE INKOMENSOVERDRACHTEN DAN BELASTINGEN EN SOCIALE BEDRAGEN</b>	<b>1 135 618</b>	<b>1 550 339</b>
<b>T11</b>	<b>COURANTE OPBRENGSTEN</b>	<b>4 300 213</b>	<b>4 380 525</b>
771	Successierechten	393 741	396 234
773	Schenkingsrechten (Registratierechten op schenkingen onder de levenden)	59 520	68 483
777	Vermogensheffingen (diversen)	1 532	1 584
<b>T121</b>	<b>VERMOGENSHEFFINGEN</b>	<b>454 793</b>	<b>466 302</b>
780	Kapitaaloverdrachten afkomstig van Ondernemingen en IZW's ten dienste van die Ondernemingen	5 244	161
781	Kapitaaloverdrachten afkomstig van Gezinnen en IZW's ten dienste van de Gezinnen	3	317
782	Kapitaaloverdrachten afkomstig van de Rest van de Wereld	12 947	7 603

<b>OPBRENGSTEN</b>		<b>2019</b>	<b>2020</b>
784	Kapitaaloverdrachten afkomstig van de Lagere Overheden (met inbegrip van hun Onderwijsinstellingen)	245	1 207
<b>T1221</b>	<b>Vanwege derden niet onderworpen aan het ARS</b>	<b>18 440</b>	<b>9 288</b>
787	Kapitaaloverdrachten (andere dan belastingen) ten gunste van de boekhoudkundige entiteit : Institutionele Overheid en af	1 965	164
789	Kapitaaloverdrachten aan de boekhoudkundige entiteit afkomstig van andere boekhoudkundige entiteiten van dezelfde Instit	59 502	59 824
789A	Aanpassingsrekening - Resultat Kapitaaloverdrachten - Verkoper	0	-118 920
<b>T1222</b>	<b>Vanwege derden onderworpen aan het ARS</b>	<b>61 467</b>	<b>-58 932</b>
<b>T122</b>	<b>ANDERE KAPITAALOVERDRACHTEN</b>	<b>79 907</b>	<b>-49 645</b>
790	Gerealiseerde kapitaalwinsten op verkopen en afstanden ten bezwarende titel van immateriële en materiële vaste activa	269 718	35 595
792	Gerealiseerde kapitaalwinsten op financiële transacties	4 793	72
793	Vastgestelde kapitaalwinsten ingevolge verjaring van schulden	26	94
794	Herwaarderingsmeerwaarden op immateriële en materiële vaste activa, andere dan werken van burgerlijke bouwkunde in het b	548	350
796	Herwaarderingsmeerwaarden op financiële activa in het bezit op het einde van het jaar	4 671	1 431
797	Waardeverminderingen op activa (negatieve wijzigingen)	87	103
798	Kapitaalwinsten voortvloeiend uit de herschatting van bestanddelen van de balans	131	208 731
<b>T123</b>	<b>KAPITAALWINSTEN</b>	<b>279 973</b>	<b>246 375</b>
<b>T12</b>	<b>KAPITAALOPBRENGSTEN</b>	<b>814 674</b>	<b>663 032</b>
<b>T131</b>	<b>TERUGNEMINGEN AAN DE EIGEN GERESERVEERDE FONDSEN</b>		
<b>T132</b>	<b>TERUGNEMINGEN AAN DE VOORZIENINGEN VOOR RISICO'S EN TOEKOMSTIGE KOSTEN</b>		
7992	TERUGNEMINGEN AAN DE VOORZIENINGEN VOOR RISICO'S EN TOEKOMSTIGE KOSTEN	9 722	-50
<b>T133</b>	<b>TERUGNEMINGEN AAN DE VOORZIENINGEN VOOR RISICO'S EN TOEKOMSTIGE KOSTEN</b>	<b>9 722</b>	<b>-50</b>
<b>T13</b>	<b>SAMENVATTENDE EN BESTEMMING</b>	<b>9 722</b>	<b>-50</b>
<b>TI</b>	<b>OPBRENGSTEN</b>	<b>5 124 609</b>	<b>5 043 506</b>
79990	Overboeking van het ongunstig eindsaldo	0	0
79991	Overboeking van het ongunstig eindsaldo : Belang van de groep	6 563 408	1 594 772
79992	Overboeking van het ongunstig eindsaldo : Belang van derden	-3 251	4 752
79993	Overboeking van het ongunstig eindsaldo : Belang van gecombineerde	12	
<b>T134</b>	<b>VERMINDERING VAN HET NETTO-ACTIEF (of het maatschappelijk vermogen) OF VERHOGING VAN HET NETTO-PASSIEF EN VERMINDERING V</b>	<b>6 560 169</b>	<b>1 599 524</b>
<b>TE</b>	<b>KOSTEN</b>	<b>-9 248 250</b>	<b>-6 185 505</b>
<b>TR</b>	<b>RESULTAAT</b>	<b>-4 123 641</b>	<b>-1 141 999</b>

## RECHTEN EN VERPLICHTINGEN BUITEN BALANS

	RECHTEN EN VERPLICHTINGEN BUITEN BALANS	Geconsolideerd vóór eliminaties	Eliminaties	Geconsolideerd na eliminaties
030	Door derden gestelde zekerheden tot waarborg van aangegane leningen of schulden van de boekhoudkundige entiteit	3 661 874	-2 173 374	1 488 500
031	Door derden gestelde zekerheden tot waarborg van verbintenissen van de boekhoudkundige entiteit, andere dan aangegane le	355 436	0	355 436
040	Derden die de interestlast dienen te dragen van door de boekhoudkundige entiteit aangegane leningen of schulden	64 542	0	64 542
042	Derden die door de boekhoudkundige entiteit aangegane verplichtingen, andere dan leningen en schulden, dienen te dragen	136 556	0	136 556
050	Debiteuren van toegekende subsidies terugbetaalbaar bij vervulling van een ontbindende voorwaarde	1 133 717	0	1 133 717
052	Debiteuren van toegekende subsidies terugbetaalbaar onder opschortende voorwaarde	682	0	682
060	Ruiloperaties van interesten - Te ontvangen interesten	75 058	0	75 058
091	Rechten toegekend onder opschortende voorwaarde aan de boekhoudkundige entiteit, andere dan in verband met subsidies	84 707	0	84 707
093	Anders ten gunste	277 171	0	277 171
094	Andere Rechten en verplichten - BESCHIKBAAR KREDIETLIMIET	5 329 223	0	5 329 223
	<b>RECHTEN EN VERPLICHTINGEN TEN GUNSTE VAN DE BOEKHOUDKUNDIGE ENTITEIT</b>	<b>11 118 967</b>	<b>-2 173 374</b>	<b>8 945 593</b>
010	Leningen of schulden aangegaan door derden, gewaarborgd door zekerheden gesteld door de boekhoudkundige entiteit	3 220 535	-2 250 971	969 563
011	Verbintenissen van derden, andere dan aangegane leningen of schulden, gewaarborgd door zekerheden gesteld door de boekho	706 762	0	706 762
022	Verplichtingen (buiten balans) van derden waarvan de (eventuele) last dient gedragen door de boekhoudkundige entiteit	841	0	841
061	Ruiloperaties van interesten - Te betalen interesten	1 902 895	0	1 902 895
070	Openstaande rustpensioenen	695 421	0	695 421
080	Uitstaande budgettaire vastleggingen op niet-verdeelde uitgaven	17 298	0	17 298
081	Uitstaande budgettaire vastleggingen op consumptieve bestedingen	406 444	0	406 444
082	Uitstaande budgettaire vastleggingen op interesten en aanverwanten	1 895	0	1 895
083	Uitstaande budgettaire vastleggingen op exploitatietoelagen en inkomensoverdrachten aan Bedrijven, Gezinnen en de Rest v	156 963	0	156 963
084	Uitstaande budgettaire vastleggingen op inkomensoverdrachten binnen de sector Overheid	274 207	0	274 207
085	Uitstaande budgettaire vastleggingen op kapitaaloverdrachten aan Bedrijven, Gezinnen en de Rest van de Wereld	1 265 314	0	1 265 314



<b>RECHTEN EN VERPLICHTINGEN BUITEN BALANS</b>		<b>Geconsolideerd vóór eliminaties</b>	<b>Eliminaties</b>	<b>Geconsolideerd na eliminaties</b>
086	Uitstaande budgettaire vastleggingen op kapitaaloverdrachten binnen de sector Overheid	1 743 294	0	<b>1 743 294</b>
087	Uitstaande budgettaire vastleggingen op investeringen	1 867 940	0	<b>1 867 940</b>
088	Uitstaande budgettaire vastleggingen op kredietverleningen en participaties	650 405	0	<b>650 405</b>
089	Uitstaande budgettaire vastleggingen inzake aflossingen van de schulden	20 811	0	<b>20 811</b>
092	Verplichtingen onder opschortende voorwaarde van de boekhoudkundige entiteit, andere dan in verband met subsidies	232 282	0	<b>232 282</b>
093	Anders ten laste	135	0	<b>135</b>
<b>RECHTEN EN VERPLICHTINGEN TEN LASTE VAN DE BOEKHOUDKUNDIGE ENTITEIT</b>		<b>13 163 442</b>	<b>-2 250 971</b>	<b>10 912 471</b>
<b>RECHTEN EN VERPLICHTINGEN BUITEN BALANS</b>		<b>24 282 409</b>	<b>-4 424 345</b>	<b>19 858 064</b>
	Uitstaand bedrag volgens buiten balans (rekeningen 080 tot 089)	6 404 571		
	Uitstaand bedrag van vastleggingen - niet variabel	6 386 766		
	Uitstaand bedrag van vastleggingen - variabel	17 806		
	Uitstaand bedrag van vastleggingen - Sluiten	6 404 571		
	<b>Controle</b>		<b>0</b>	

# SAMENVATTENDE REKENING VAN DE BEGROTINGSVERRICHTINGEN (SRBV)

	Uitgaven	Geconsolideerd vóór eliminaties	eliminaties	Geconsolideerd na eliminaties
<b>TO801</b>	<b>01. Uitgaven te verdelen over de hoofdgroepen 1 tot en met 9</b>	<b>0</b>	<b>0</b>	<b>0</b>
<b>TO802</b>	<b>02. Niet gebruikt</b>	<b>0</b>	<b>0</b>	<b>0</b>
80310	Diverse interne verrichtingen	-38 445	1 175	-37 270
<b>TO803</b>	<b>03. Interne verrichtingen</b>	<b>-38 445</b>	<b>1 175</b>	<b>-37 270</b>
		0	0	0
<b>TO804</b>	<b>04. Annuïteiten met betrekking tot financiële leasing</b>	<b>0</b>	<b>0</b>	<b>0</b>
80600	Terugbetaling van ten onrechte geïnde algemene ontvangsten (GOB- BA)	-660	0	-660
<b>TO806</b>	<b>06. Ontvangsten te verdelen over de hoofdgroepen 1 tot en met 9</b>	<b>-660</b>	<b>0</b>	<b>-660</b>
<b>TO80</b>	<b>0. NIET-VERDEELDE UITGAVEN</b>	<b>-39 105</b>	<b>1 175</b>	<b>-37 930</b>
81111	Bezoldiging volgens weddeschalen	-969 295	0	-969 295
81112	Overige bezoldigingselementen	-64 362	0	-64 362
81120	Sociale bijdragen ten laste van de werkgevers, afgedragen aan instellingen of fondsen	-276 773	0	-276 773
81131	Directe toelagen	-828	0	-828
81132	Doorbetaling van loon	-1 162	0	-1 162
81133	Pensioenen van overheidspersoneel	-26 702	0	-26 702
81140	Lonen in natura	-61 241	0	-61 241
<b>TO811</b>	<b>11. Lonen en sociale lasten</b>	<b>-1 400 363</b>	<b>0</b>	<b>-1 400 363</b>
81211	Algemene werkingskosten vergoed aan andere sectoren dan de overheidssector	-549 050	0	-549 050
81212	Huurgelden van gebouwen vergoed aan andere sectoren dan de overheidssector	-43 909	0	-43 909
81221	Algemene werkingskosten vergoed binnen de overheidssector	-50 327	0	-50 327
81222	Huurgelden van gebouwen vergoed binnen de overheidssector	-587	0	-587
81250	Indirecte belastingen betaald aan subsectoren van de overheidssector	-35 901	0	-35 901
<b>TO812</b>	<b>12. Aankoop van niet-duurzame goederen en diensten</b>	<b>-679 775</b>	<b>0</b>	<b>-679 775</b>
<b>TO813</b>	<b>13. Niet gebruikt</b>	<b>0</b>	<b>0</b>	<b>0</b>
81410	Herstel en niet-waardevermeerderend onderhoud van wegen- en waterbouwkundige werken : Kosten vergoed aan andere sectoren	-69 845	0	-69 845

	<b>Uitgaven</b>	<b>Geconsolideerd vóór eliminaties</b>	<b>eliminaties</b>	<b>Geconsolideerd na eliminaties</b>
<b>TO814</b>	<b>14. Herstel en niet-waardevermeerderend onderhoud van wegen- en waterbouwkundige werken</b>	<b>-69 845</b>	<b>0</b>	<b>-69 845</b>
81611	Annulering van de opbouw van de voorgaande jaren (GAN - BA)	-2 716	0	-2 716
81612	Verkoop van niet-duurzame goederen en diensten aan vzw's ten behoeve van de gezinnen en aan gezinnen	-3 749	0	-3 749
<b>TO816</b>	<b>16. Verkoop van niet-duurzame goederen en diensten</b>	<b>-6 465</b>	<b>0</b>	<b>-6 465</b>
<b>TO81</b>	<b>1. LOPENDE UITGAVEN VOOR GOEDEREN EN DIENSTEN</b>	<b>-2 156 447</b>	<b>0</b>	<b>-2 156 447</b>
82110	Rente op overheidsschuld in euro	-173 580	0	-173 580
82130	Rente op schuld binnen de overheidssector	-2 448	2 448	0
82140	Rente op commerciële schuld	-32	0	-32
82150	Rente op financiële leasing	-164	0	-164
82160	Andere rente	-192	0	-192
<b>TO821</b>	<b>21. Interestlasten</b>	<b>-176 415</b>	<b>2 448</b>	<b>-173 968</b>
<b>TO822</b>	<b>22. Niet gebruikt</b>	<b>0</b>	<b>0</b>	<b>0</b>
<b>TO823</b>	<b>23. Niet gebruikt</b>	<b>0</b>	<b>0</b>	<b>0</b>
82410	Huurgelden van gronden : Betalingen aan andere sectoren dan de overheidssector	-11	0	-11
<b>TO824</b>	<b>24. Huurgelden van gronden</b>	<b>-11</b>	<b>0</b>	<b>-11</b>
		0	0	0
<b>TO825</b>	<b>25. Uitbetaalde dividenden</b>	<b>0</b>	<b>0</b>	<b>0</b>
		0	0	0
<b>TO828</b>	<b>28. Overige opbrengsten uit vermogen</b>	<b>0</b>	<b>0</b>	<b>0</b>
<b>TO82</b>	<b>2. RENTEN EN INKOMSTEN UIT EIGENDOM</b>	<b>-176 426</b>	<b>2 448</b>	<b>-173 978</b>
83112	Rentesubsidies aan andere bedrijven	-4 353	0	-4 353
83122	Overige exploitatiesubsidies aan overheidsbedrijven	-40 386	0	-40 386
83131	Prijssubsidies aan andere producenten dan overheidsbedrijven	-224 089	0	-224 089
83132	Overige exploitatiesubsidies aan andere producenten dan overheidsbedrijven	-355 436	0	-355 436
<b>TO831</b>	<b>31. Exploitatiesubsidies</b>	<b>-624 264</b>	<b>0</b>	<b>-624 264</b>
83200	Inkomensoverdrachten, die geen exploitatiesubsidies zijn, aan bedrijven en financiële instellingen	-36 295	0	-36 295
<b>TO832</b>	<b>32. Inkomensoverdrachten, die geen exploitatiesubsidies zijn, aan bedrijven en financiële instellingen</b>	<b>-36 295</b>	<b>0</b>	<b>-36 295</b>
83300	Inkomensoverdrachten aan vzw's ten behoeve van de gezinnen	-309 561	0	-309 561
<b>TO833</b>	<b>33. Inkomensoverdrachten aan vzw's ten behoeve van de gezinnen</b>	<b>-309 561</b>	<b>0</b>	<b>-309 561</b>

	Uitgaven	Geconsolideerd vóór eliminaties	eliminaties	Geconsolideerd na eliminaties
83431	Inkomensoverdrachten aan gezinnen : Geldelijke uitkeringen	-46 491	0	-46 491
83432	Inkomensoverdrachten aan gezinnen : Uitkeringen in natura	-95 649	0	-95 649
83441	Overige uitkeringen aan gezinnen als verbruikers : Geldelijke uitkeringen	-1 863	0	-1 863
83442	Overige uitkeringen aan gezinnen als verbruikers : Uitkeringen in natura	-70	0	-70
83450	Overige uitkeringen aan gezinnen als producenten	-24 085	0	-24 085
<b>TO834</b>	<b>34. Inkomensoverdrachten aan gezinnen</b>	<b>-168 159</b>	<b>0</b>	<b>-168 159</b>
83510	Inkomensoverdrachten aan EU-instellingen	-532	0	-532
83520	Inkomensoverdrachten aan lidstaten van de EU (overheden)	-2 000	0	-2 000
83530	Inkomensoverdrachten aan lidstaten van de EU (niet-overheden)	-50	0	-50
83540	Inkomensoverdrachten aan internationale instellingen andere dan de EU-instellingen	-1 265	0	-1 265
83560	Inkomensoverdrachten aan landen andere dan de lidstaten van de EU (niet-overheden)	-5	0	-5
<b>TO835</b>	<b>35. Inkomensoverdrachten aan het buitenland</b>	<b>-3 852</b>	<b>0</b>	<b>-3 852</b>
83690	Terugbetaling Diverse belastingen	-30 835	0	-30 835
<b>TO836</b>	<b>36. Indirecte belastingen en heffingen</b>	<b>-30 835</b>	<b>0</b>	<b>-30 835</b>
83720	Terugbetaling Directe belastingen ten laste van gezinnen en vzw's ten behoeve van de gezinnen	-9 897	0	-9 897
<b>TO837</b>	<b>37. Directe belastingen en bijdragen gestort aan de socialezekerheidsinstellingen</b>	<b>-9 897</b>	<b>0</b>	<b>-9 897</b>
83810	Terugbetaling Overige inkomensoverdrachten van bedrijven	-202	0	-202
83830	Terugbetaling Overige inkomensoverdrachten van verzekeringsmaatschappijen	-26	0	-26
83840	Terugbetaling Overige inkomensoverdrachten van vzw's ten behoeve van de gezinnen	-23	0	-23
83850	Terugbetaling Overige inkomensoverdrachten van gezinnen	-664	0	-664
<b>TO838</b>	<b>38. Overige inkomensoverdrachten van bedrijven, financiële instellingen, vzw's ten behoef van de gezinnen en van gezinn</b>	<b>-914</b>	<b>0</b>	<b>-914</b>
		0	0	0
<b>TO839</b>	<b>39. Inkomensoverdrachten van het buitenland</b>	<b>0</b>	<b>0</b>	<b>0</b>
<b>TO83</b>	<b>3. INKOMENSOVERDRACHTEN AAN ANDERE SECTOREN</b>	<b>-1 183 778</b>	<b>0</b>	<b>-1 183 778</b>
84140	Inkomensoverdrachten binnen een institutionele groep : aan administratieve openbare instellingen (AOI)	-1 897 347	1 863 723	-33 624
84160	Inkomensoverdrachten binnen een institutionele groep : aan vzw's van de overheid	-39 932	30 692	-9 239
84170	Inkomensoverdrachten binnen een institutionele groep : aan andere eenheden van de overheid	-92 399	35 430	-56 969



	Uitgaven	Geconsolideerd vóór eliminaties	eliminaties	Geconsolideerd na eliminaties
<b>TO841</b>	<b>41. Inkomensoverdrachten binnen een institutionele groep</b>	<b>-2 029 677</b>	<b>1 929 845</b>	<b>-99 833</b>
84290	Overige inkomensoverdrachten aan de socialezekerheidsinstellingen	-7	0	-7
<b>TO842</b>	<b>42. Inkomensoverdrachten aan de socialezekerheidsinstellingen</b>	<b>-7</b>	<b>0</b>	<b>-7</b>
84321	Inkomensoverdrachten aan gemeenten - Algemene bijdragen	-516 848	0	-516 848
84322	Inkomensoverdrachten aan gemeenten - Specifieke bijdragen	-136 259	0	-136 259
84323	Inkomensoverdrachten aan gemeenten - Bijdragen voor rentelasten	-228	0	-228
84326	Inkomensoverdrachten aan gemeenten - Bijdragen voor overige werkingskosten van het onderwijs	-29	0	-29
84340	Inkomensoverdrachten aan vzw's van de lokale overheden	-566	0	-566
84351	Inkomensoverdrachten aan lokale overheden : Politiezones	-11 691	0	-11 691
84352	Inkomensoverdrachten aan lokale overheden : OCMW's	-57 555	0	-57 555
84353	Inkomensoverdrachten aan lokale overheden : Intercommunales van de sector S.1313	-8 753	0	-8 753
84359	Inkomensoverdrachten aan lokale overheden : Overige lokale overheden	-32 144	0	-32 144
<b>TO843</b>	<b>43. Inkomensoverdrachten aan lokale overheden</b>	<b>-764 071</b>	<b>0</b>	<b>-764 071</b>
84430	Inkomensoverdrachten aan het gesubsidieerd autonoom onderwijs - Bijdragen voor overige werkingskosten van het onderwijs	-13 411	0	-13 411
<b>TO844</b>	<b>44. Inkomensoverdrachten aan het gesubsidieerd autonoom onderwijs</b>	<b>-13 411</b>	<b>0</b>	<b>-13 411</b>
84511	Inkomensoverdrachten aan de gemeenschapscommissies : Franse Gemeenschapscommissie	-306 382	0	-306 382
84512	Inkomensoverdrachten aan de gemeenschapscommissies : Vlaamse Gemeenschapscommissie	-83 012	0	-83 012
84513	Inkomensoverdrachten aan de gemeenschapscommissies : Gemeenschappelijke Gemeenschapscommissie	-374 389	0	-374 389
84524	Inkomensoverdrachten aan de gemeenschappen : Franse Gemeenschap	-33 849	0	-33 849
84525	Inkomensoverdrachten aan de gemeenschappen : Vlaamse Gemeenschap	-10 536	0	-10 536
84540	Inkomensoverdrachten aan de federale overheid	-1 595	0	-1 595
84550	Inkomensoverdrachten aan interregionale eenheden	-4 030	0	-4 030
<b>TO845</b>	<b>45. Inkomensoverdrachten aan andere institutionele groepen (federale overheid, gemeenschappen, gewesten, gemeenschapscom</b>	<b>-813 794</b>	<b>0</b>	<b>-813 794</b>
84610	Terugbetaling op MBHG exploitatiesubsidies ongebruikt	-170	170	0
<b>TO846</b>	<b>46. Inkomensoverdrachten binnen een institutionele groep</b>	<b>-170</b>	<b>170</b>	<b>0</b>
84940	Terugbetaling Inkomensoverdrachten van de federale overheid	-593	0	-593

	Uitgaven	Geconsolideerd vóór eliminaties	eliminaties	Geconsolideerd na eliminaties
<b>TO849</b>	<b>49. Inkomensoverdrachten van andere institutionele groepen (federale overheid, gemeenschappen, gewesten, gemeenschapscom</b>	<b>-593</b>	<b>0</b>	<b>-593</b>
<b>TO84</b>	<b>4. INKOMENSOVERDRACHTEN BINNEN DE OVERHEIDSSECTOR</b>	<b>-3 621 723</b>	<b>1 930 014</b>	<b>-1 691 709</b>
85110	Niet verdeeld (GOB)	-1 083	0	<b>-1 083</b>
85111	Investeringsbijdragen aan overheidsbedrijven	-106 339	0	<b>-106 339</b>
85112	Investeringsbijdragen aan privébedrijven	-55 115	0	<b>-55 115</b>
85122	Overige kapitaaloverdrachten aan privébedrijven	-689	0	<b>-689</b>
85130	Overige kapitaaloverdrachten aan kredietinstellingen	-546	0	<b>-546</b>
<b>TO851</b>	<b>51. Kapitaaloverdrachten aan bedrijven en financiële instellingen</b>	<b>-163 772</b>	<b>0</b>	<b>-163 772</b>
85210	Investeringsbijdragen aan vzw's ten behoeve van de gezinnen	-3 856	0	<b>-3 856</b>
<b>TO852</b>	<b>52. Kapitaaloverdrachten aan vzw's ten behoeve van de gezinnen</b>	<b>-3 856</b>	<b>0</b>	<b>-3 856</b>
85310	Investeringsbijdragen aan gezinnen	-32 459	0	<b>-32 459</b>
85320	Overige kapitaaloverdrachten aan gezinnen	-139	0	<b>-139</b>
<b>TO853</b>	<b>53. Kapitaaloverdrachten aan gezinnen</b>	<b>-32 598</b>	<b>0</b>	<b>-32 598</b>
		0	0	<b>0</b>
<b>TO854</b>	<b>54. Kapitaaloverdrachten aan het buitenland</b>	<b>0</b>	<b>0</b>	<b>0</b>
85820	Terugbetaling Kapitaaloverdrachten van gezinnen	-37	0	<b>-37</b>
<b>TO858</b>	<b>Kapitaaloverdrachten van vzw's ten behoeve van de gezinnen en van gezinnen (exclusief vermogensheffingen)</b>	<b>-37</b>	<b>0</b>	<b>-37</b>
85912	Terugbetaling Kapitaaloverdrachten van EU-instellingen: overige kapitaaloverdrachten	-928	0	<b>-928</b>
<b>TO859</b>	<b>59. Kapitaaloverdrachten van het buitenland</b>	<b>-928</b>	<b>0</b>	<b>-928</b>
<b>TO85</b>	<b>5. KAPITAALOVERDRACHTEN AAN ANDERE SECTOREN</b>	<b>-201 191</b>	<b>0</b>	<b>-201 191</b>
86141	Investeringsbijdragen aan administratieve openbare instellingen (AOI)	-445 435	482 019	<b>36 584</b>
86142	Overige kapitaaloverdrachten aan administratieve openbare instellingen (AOI)	-36 854	36 854	<b>0</b>
86161	Investeringsbijdragen aan vzw's van de overheid	-4 207	0	<b>-4 207</b>
86171	Investeringsbijdragen aan andere eenheden van de overheid	-31 000	0	<b>-31 000</b>
86172	Overige kapitaaloverdrachten aan andere eenheden van de overheid	-10 826	2 451	<b>-8 375</b>
<b>TO861</b>	<b>61. Kapitaaloverdrachten binnen een institutionele groep</b>	<b>-528 322</b>	<b>521 324</b>	<b>-6 998</b>
		0	0	<b>0</b>
<b>TO862</b>	<b>62. Kapitaaloverdrachten aan de socialezekerheidsinstellingen</b>	<b>0</b>	<b>0</b>	<b>0</b>
86321	Investeringsbijdragen aan gemeenten	-65 693	0	<b>-65 693</b>

	Uitgaven	Geconsolideerd vóór eliminaties	eliminaties	Geconsolideerd na eliminaties
86322	Overige kapitaaloverdrachten aan gemeenten	-35 768	0	-35 768
86351	Kapitaaloverdrachten aan lokale overheden : Politiezones	-3 639	0	-3 639
86352	Kapitaaloverdrachten aan lokale overheden : OCMW's	-208	0	-208
86353	Kapitaaloverdrachten aan lokale overheden : Intercommunales van de sector S.1313	-1 980	0	-1 980
86359	Kapitaaloverdrachten aan lokale overheden : Overige lokale overheden	-9	0	-9
<b>TO863</b>	<b>63. Kapitaaloverdrachten aan lokale overheden</b>	<b>-107 298</b>	<b>0</b>	<b>-107 298</b>
86410	Investeringsbijdragen aan het gesubsidieerd autonoom onderwijs	-235	0	-235
<b>TO864</b>	<b>64. Kapitaaloverdrachten aan het gesubsidieerd autonoom onderwijs</b>	<b>-235</b>	<b>0</b>	<b>-235</b>
86524	Kapitaaloverdrachten aan de gemeenschappen : Franse Gemeenschap	-375	0	-375
86525	Kapitaaloverdrachten aan de gemeenschappen : Vlaamse Gemeenschap	-149	0	-149
<b>TO865</b>	<b>65. Kapitaaloverdrachten aan andere institutionele groepen (federale overheid, gemeenschappen, gewesten, gemeenschapscom</b>	<b>-524</b>	<b>0</b>	<b>-524</b>
		0	0	0
<b>TO866</b>	<b>66. Kapitaaloverdrachten binnen een institutionele groep</b>	<b>0</b>	<b>0</b>	<b>0</b>
<b>TO86</b>	<b>6. KAPITAALOVERDRACHTEN BINNEN DE OVERHEIDSSECTOR</b>	<b>-636 379</b>	<b>521 324</b>	<b>-115 055</b>
87111	Aankoop van gronden binnen de overheidssector	-28 137	0	-28 137
87112	Aankoop van gronden in andere sectoren dan de overheidssector	-12 107	0	-12 107
87132	Aankoop van bestaande gebouwen in andere sectoren dan de overheidssector	-55 676	0	-55 676
<b>TO871</b>	<b>71. Aankoop van gronden en gebouwen in het binnenland</b>	<b>-95 919</b>	<b>0</b>	<b>-95 919</b>
87200	Nieuwbouw van gebouwen	-111 409	0	-111 409
<b>TO872</b>	<b>72. Nieuwbouw van gebouwen</b>	<b>-111 409</b>	<b>0</b>	<b>-111 409</b>
87310	Wegenbouwkundige werken	-218 989	0	-218 989
87320	Waterbouwkundige werken	-3 473	0	-3 473
87340	Overige werken	-76 562	0	-76 562
<b>TO873</b>	<b>73. Wegen- en waterbouwkundige werken</b>	<b>-299 024</b>	<b>0</b>	<b>-299 024</b>
87410	Aankoop van vervoermaterieel	-79 321	0	-79 321
87422	Verwerving van overig materieel	-170 429	0	-170 429
87430	Overdrachtskosten bij aan- en verkoop van gronden en gebouwen	-10	0	-10
87440	Verwerving van patenten, octrooien en andere immateriële goederen	-19	0	-19
87490	Roerende investeringen uitgevoerd in eigen beheer	-19 075	0	-19 075
<b>TO874</b>	<b>74. Verwerving van overige investeringsgoederen, waaronder immateriële goederen</b>	<b>-268 853</b>	<b>0</b>	<b>-268 853</b>

Uitgaven		Geconsolideerd vóór eliminaties	eliminaties	Geconsolideerd na eliminaties
		0	0	0
<b>TO875</b>	<b>75. Voorraadtoename</b>	<b>0</b>	<b>0</b>	<b>0</b>
<b>TO87</b>	<b>7. NVESTERINGEN</b>	<b>-775 206</b>	<b>0</b>	<b>-775 206</b>
88111	Kredietverleningen aan overheidsbedrijven	-49 720	0	<b>-49 720</b>
88112	Kredietverleningen aan privébedrijven	-5 973	0	<b>-5 973</b>
88141	Deelnemingen in overheidsbedrijven	-21 850	0	<b>-21 850</b>
88142	Deelnemingen in privébedrijven	-571	0	<b>-571</b>
88170	Andere financiële producten	-7 544	0	<b>-7 544</b>
<b>TO881</b>	<b>81. Kredietverleningen aan en deelnemingen in bedrijven en financiële instellingen, andere financiële producten en voors</b>	<b>-85 658</b>	<b>0</b>	<b>-85 658</b>
		0	0	0
<b>TO882</b>	<b>82. Kredietverleningen en voorschotten aan vzw's ten behoeve van de gezinnen</b>	<b>0</b>	<b>0</b>	<b>0</b>
88300	Kredietverleningen aan gezinnen	-149 351	0	<b>-149 351</b>
88310	Voorschotten aan gezinnen	-169	0	<b>-169</b>
<b>TO883</b>	<b>83. Kredietverleningen en voorschotten aan gezinnen</b>	<b>-149 519</b>	<b>0</b>	<b>-149 519</b>
		0	0	0
<b>TO884</b>	<b>84. Kredietverleningen aan, deelnemingen in en voorschotten aan het buitenland</b>	<b>0</b>	<b>0</b>	<b>0</b>
88514	Kredietverleningen aan administratieve openbare instellingen (AOI)	-25 000	25 000	0
88532	Kredietverleningen aan gemeenten	-389 692	0	<b>-389 692</b>
88561	Deelnemingen binnen de overheidssector : Binnen de institutionele groep	-7 209	0	<b>-7 209</b>
<b>TO885</b>	<b>85. Kredietverleningen, deelnemingen en voorschotten binnen de overheidssector</b>	<b>-421 901</b>	<b>25 000</b>	<b>-396 901</b>
88610	Terugbetaling Kredietaflossingen door bedrijven	-2 600	0	<b>-2 600</b>
<b>TO886</b>	<b>86. Kredietaflossingen door, vereffeningen van deelnemingen in bedrijven en financiële instellingen, andere financiële p</b>	<b>-2 600</b>	<b>0</b>	<b>-2 600</b>
88720	Terugbetaling Kredietaflossingen door gezinnen	-16	0	<b>-16</b>
<b>TO887</b>	<b>87. Kredietaflossingen en terugbetaling van voorschotten door vzw's ten behoeve van de gezinnen en door gezinnen</b>	<b>-16</b>	<b>0</b>	<b>-16</b>
<b>TO88</b>	<b>8. KREDIETVERLENINGEN; DEELNEMINGEN; ANDERE FINANCIËLE PRODUCTEN EN VOORSCHOTTEN</b>	<b>-659 695</b>	<b>25 000</b>	<b>-634 695</b>
89110	Aflossingen van de schuld in euro	-814 506	0	<b>-814 506</b>
89130	Aflossingen van de schuld binnen de overheidssector (niet verdeeld)	-33 428	33 428	0
89140	Terugbetaling van prefinancieringen van de EU	-116	0	<b>-116</b>
89170	Aflossingen bij financiële leaseings	-2 596	0	<b>-2 596</b>

	<b>Uitgaven</b>	<b>Geconsolideerd vóór eliminaties</b>	<b>eliminaties</b>	<b>Geconsolideerd na eliminaties</b>
<b>TO891</b>	<b>91. Aflossingen van leningen met een looptijd van meer dan één jaar</b>	<b>-850 645</b>	<b>33 428</b>	<b>-817 217</b>
		0	0	0
<b>TO892</b>	<b>92. Ontmuntingen</b>	<b>0</b>	<b>0</b>	<b>0</b>
		0	0	0
<b>TO893</b>	<b>93. Verlaging van het eigen vermogen</b>	<b>0</b>	<b>0</b>	<b>0</b>
		0	0	0
<b>TO894</b>	<b>94. Terugbetaling van voorschotten</b>	<b>0</b>	<b>0</b>	<b>0</b>
		0	0	0
<b>TO896</b>	<b>96. Opbrengst van leningen met een looptijd van meer dan één jaar</b>	<b>0</b>	<b>0</b>	<b>0</b>
<b>TO89</b>	<b>9. OVERHEIDSSCHULD</b>	<b>-850 645</b>	<b>33 428</b>	<b>-817 217</b>
<b>TO8</b>	<b>Totaal Uitgaven SRBV</b>	<b>-10 300 596</b>	<b>2 513 389</b>	<b>-7 787 207</b>
80310L	Verbindingsaccount - SRBV - Interne verrichtingen - Verkoper	0	1 625	1 625
82130L	Verbindingsaccount- SRBV - Renten - Uitgaven - Verkoper	0	0	0
84110L	Verbindingsaccount- SRBV - Inkomensoverdrachten - Uitgaven - Verkoper	0	34 600	34 600
86111L	Verbindingsaccount- SRBV - Kapitaaloverdrachten - Uitgaven - Verkoper	0	-52 575	-52 575
88511L	Verbindingsaccount- SRBV - Kredietverleningen - Uitgaven - Verkoper	0	0	0
89131L	Verbindingsaccount- SRBV - Kredietaflossingen - Uitgaven - Verkoper	0	0	0
<b>TO9</b>	<b>ONTVANGSTEN</b>	<b>10 939 542</b>	<b>-2 497 038</b>	<b>8 442 504</b>
<b>TO</b>	<b>Totaal Begrotingsresultaat</b>	<b>638 946</b>	<b>16 351</b>	<b>655 297</b>
	Vereffeningskredieten (b) - uitvoering	-10 300 596		
	<b>Controle</b>	<b>0</b>		
	<b>Afstemming met de begrotingsuitvoering</b>			
	begrotingsuitvoering: kredieten b uitgevoerd	-10 158 977		
	begrotingsuitvoering: kredieten e uitgevoerd	-141 619		
	begrotingsuitvoering: vastgestelde rechten	10 939 542		
	<b>Totaal Begrotingsresultaat URB</b>	<b>638 946</b>		
	<b>Vershil</b>	<b>0</b>		



	ONTVANGSTEN	Geconsolideerd vóór eliminaties	eliminaties	Geconsolideerd na eliminaties
90600	Ontvangsten te verdelen over de hoofdgroepen 1 tot en met 9	980	0	980
<b>TO906</b>	<b>06. Ontvangsten te verdelen over de hoofdgroepen 1 tot en met 9</b>	<b>980</b>	<b>0</b>	<b>980</b>
<b>TO907</b>	<b>07. Niet gebruikt</b>	<b>0</b>	<b>0</b>	<b>0</b>
90810	Diverse interne verrichtingen	5 336	-2 800	2 536
90820	Verrekeningen met andere dienstjaren	2 500	0	2 500
<b>TO908</b>	<b>08. Interne verrichtingen</b>	<b>7 836</b>	<b>-2 800</b>	<b>5 036</b>
<b>TO90</b>	<b>0. NIET-VERDEELDE ONTVANGSTEN</b>	<b>8 817</b>	<b>-2 800</b>	<b>6 017</b>
91111	Terugbetaling van salaris, de toelagen, inhoudingen etc & vakantiegeld (BIM/VISIT-BA)	1 794	0	1 794
91120	Herstel van het personeel van het Agentschap voor gemaakte kosten voor hun rekening (GAN - BA)	1 833	0	1 833
91140	Aandeel maaltijdcheques	1 199	0	1 199
<b>TO911</b>	<b>11. Lonen en sociale lasten</b>	<b>4 826</b>	<b>0</b>	<b>4 826</b>
91211	Algemene werkingskosten (GOB)	2 664	0	2 664
91212	Terugbetaling van huurgelden van gebouwen	1 450	0	1 450
91221	Algemene werkingskosten vergoed binnen de overheidssector (-)	35	0	35
91250	Indirecte belastingen betaald aan subsectoren van de overheid (GOB)	8 035	0	8 035
<b>TO912</b>	<b>12. Aankoop van niet-duurzame goederen en diensten</b>	<b>12 184</b>	<b>0</b>	<b>12 184</b>
91611	Verkoop van niet-duurzame goederen en diensten aan bedrijven	104 708	0	104 708
91612	Verkoop van niet-duurzame goederen en diensten aan vzw's ten behoeve van de gezinnen en aan gezinnen	286 985	0	286 985
91620	Verkoop van niet-duurzame goederen en diensten binnen de overheidssector	71 033	0	71 033
<b>TO916</b>	<b>16. Verkoop van niet-duurzame goederen en diensten</b>	<b>462 726</b>	<b>0</b>	<b>462 726</b>
<b>TO917</b>	<b>17. Niet gebruikt</b>	<b>0</b>	<b>0</b>	<b>0</b>
		0	0	0
<b>TO918</b>	<b>18. Ontvangsten afkomstig van wegen- en waterbouwkundige werken</b>	<b>0</b>	<b>0</b>	<b>0</b>
		0	0	0
<b>TO919</b>	<b>19. Productie van investeringsgoederen in eigen beheer</b>	<b>0</b>	<b>0</b>	<b>0</b>
<b>TO91</b>	<b>1. LOPENDE ONTVANGSTEN VAN GOEDEREN EN DIENSTEN</b>	<b>479 737</b>	<b>0</b>	<b>479 737</b>
92610	Rente-ontvangsten van andere sectoren dan de overheidssector	68 994	0	68 994
92620	Rente-ontvangsten binnen de overheidssector	22 402	-2 448	19 954
<b>TO926</b>	<b>26. Rente van overheidsvorderingen</b>	<b>91 396</b>	<b>-2 448</b>	<b>88 949</b>

ONTVANGSTEN		Geconsolideerd vóór eliminaties	eliminaties	Geconsolideerd na eliminaties
<b>TO927</b>	<b>27. Niet gebruikt</b>	<b>0</b>	<b>0</b>	<b>0</b>
92830	Huurgelden van gronden	5 250	0	5 250
<b>TO928</b>	<b>28. Overige opbrengsten uit vermogen</b>	<b>5 250</b>	<b>0</b>	<b>5 250</b>
<b>TO92</b>	<b>2. RENTEN EN INKOMSTEN UIT EIGENDOM</b>	<b>96 647</b>	<b>-2 448</b>	<b>94 199</b>
93122	Overige exploitatiesubsidies aan overheidsbedrijven (-)	7 769	0	7 769
93131	Prijssubsidies aan andere producenten dan overheidsbedrijven (-)	1 768	0	1 768
93132	Overige exploitatiesubsidies aan andere producenten dan overheidsbedrijven	855	0	855
<b>TO931</b>	<b>31. Exploitatiesubsidies</b>	<b>10 393</b>	<b>0</b>	<b>10 393</b>
93300	Inkomensoverdrachten aan privaatrechtelijke instellingen zonder winstoogmerk t.b.v. de gezinnen (GOB)	1 165	0	1 165
<b>TO933</b>	<b>33. Inkomensoverdrachten aan vzw's ten behoeve van de gezinnen</b>	<b>1 165</b>	<b>0</b>	<b>1 165</b>
93431	Inkomensoverdrachten aan gezinnen : Geldelijke uitkeringen (-)	348	0	348
93432	Terugbetaling overige sociale uitkeringen : Uitkeringen in natura	80	0	80
<b>TO934</b>	<b>34. Inkomensoverdrachten aan gezinnen</b>	<b>429</b>	<b>0</b>	<b>429</b>
93530	Inkomensoverdrachten aan lidstaten van de EU (niet-overheden) (-)	2	0	2
93560	Inkomensoverdrachten aan landen andere dan de lidstaten van de EU (niet-overheden) (-)	1	0	1
<b>TO935</b>	<b>35. Inkomensoverdrachten aan het buitenland</b>	<b>4</b>	<b>0</b>	<b>4</b>
93640	Registratierechten	678 268	0	678 268
93660	Verkeersbelasting	218 106	0	218 106
93670	Milieuheffingen	3 669	0	3 669
93690	Diverse belastingen	180 028	0	180 028
<b>TO936</b>	<b>36. Indirecte belastingen en heffingen</b>	<b>1 080 071</b>	<b>0</b>	<b>1 080 071</b>
93710	Directe belastingen ten laste van bedrijven, kredietinstellingen en verzekeringsmaatschappijen	23 592	0	23 592
93720	Directe belastingen ten laste van gezinnen en vzw's ten behoeve van de gezinnen	855 705	0	855 705
93750	Socialezekerheidsbijdragen ten laste van werknemers	13	0	13
93770	Andere verplichte bijdragen	6	0	6
<b>TO937</b>	<b>37. Directe belastingen en bijdragen gestort aan de socialezekerheidsinstellingen</b>	<b>879 316</b>	<b>0</b>	<b>879 316</b>
93810	Overige inkomensoverdrachten van bedrijven	2 708	0	2 708
93830	Overige inkomensoverdrachten van verzekeringsmaatschappijen	6 542	0	6 542
93840	Overige inkomensoverdrachten van vzw's ten behoeve van de gezinnen	23	0	23
93850	Overige inkomensoverdrachten van gezinnen	29 664	0	29 664
93860	Ontvangen subsidies	17 294	0	17 294

ONTVANGSTEN		Geconsolideerd vóór eliminaties	eliminaties	Geconsolideerd na eliminaties
<b>TO938</b>	<b>38. Overige inkomensoverdrachten van bedrijven, financiële instellingen, vzw's ten behoeve van de gezinnen en van gezinn</b>	<b>56 231</b>	<b>0</b>	<b>56 231</b>
93910	Van EU-instellingen	15 323	0	15 323
93940	Inkomensoverdrachten van internationale instellingen andere dan de EU-instellingen	177	0	177
<b>TO939</b>	<b>39. Inkomensoverdrachten van het buitenland</b>	<b>15 499</b>	<b>0</b>	<b>15 499</b>
<b>TO93</b>	<b>3. NKOMENSOVERDRACHTEN VAN ANDERE SECTOREN</b>	<b>2 043 107</b>	<b>0</b>	<b>2 043 107</b>
94140	Inkomensoverdrachten binnen een institutionele groep : aan administratieve openbare instellingen (AOI) (-)	1 593	-1 593	0
94160	Inkomensoverdrachten binnen een institutionele groep : aan vzw's van de overheid (-)	174	0	174
<b>TO941</b>	<b>41. Inkomensoverdrachten binnen een institutionele groep</b>	<b>1 768</b>	<b>-1 593</b>	<b>174</b>
94320	Terugbetaling Inkomensoverdrachten aan gemeenten (-)	90	0	90
94322	Specifieke uitkeringen (GOB)	9 325	0	9 325
94352	OCMW's	1 682	0	1 682
<b>TO943</b>	<b>43. Inkomensoverdrachten aan lokale overheden</b>	<b>11 097</b>	<b>0</b>	<b>11 097</b>
94610	Inkomensoverdrachten binnen een institutionele groep : van de institutionele overheid	1 948 523	-1 949 496	-974
94640	Inkomensoverdrachten binnen een institutionele groep : van administratieve openbare instellingen (AOI)	13 541	-13 524	17
<b>TO946</b>	<b>46. Inkomensoverdrachten binnen een institutionele groep</b>	<b>1 962 063</b>	<b>-1 963 020</b>	<b>-957</b>
		0	0	0
<b>TO947</b>	<b>47. Inkomensoverdrachten van de socialezekerheidsinstellingen</b>	<b>0</b>	<b>0</b>	<b>0</b>
94822	Inkomensoverdrachten van gemeenten Specifieke bijdragen	1 997	0	1 997
94859	Inkomensoverdrachten van lokale overheden : Overige lokale overheden	239 125	0	239 125
<b>TO948</b>	<b>48. Inkomensoverdrachten van lokale overheden</b>	<b>241 122</b>	<b>0</b>	<b>241 122</b>
94911	Inkomensoverdrachten van de gemeenschapscommissies : Franse Gemeenschapscommissie	48	0	48
94912	Inkomensoverdrachten van de gemeenschapscommissies : Vlaamse Gemeenschapscommissie	87	0	87
94924	Inkomensoverdrachten van de gemeenschappen : Franse Gemeenschap	344	0	344
94925	Inkomensoverdrachten van de gemeenschappen : Vlaamse Gemeenschap	52	0	52
94934	Inkomensoverdrachten van de gewesten : Waals Gewest	3 338	0	3 338
94940	Inkomensoverdrachten van de federale overheid	1 412 846	0	1 412 846
<b>TO949</b>	<b>49. Inkomensoverdrachten van andere institutionele groepen (federale overheid,</b>	<b>1 416 714</b>	<b>0</b>	<b>1 416 714</b>

ONTVANGSTEN		Geconsolideerd vóór eliminaties	eliminaties	Geconsolideerd na eliminaties
	gemeenschappen, gewesten, gemeenschapscom			
<b>TO94</b>	<b>4. INKOMENSOVERDRACHTEN BINNEN DE OVERHEIDSSECTOR</b>	<b>3 632 764</b>	<b>-1 964 614</b>	<b>1 668 150</b>
95122	Herstel van betaald na onderpand gesprekken hoeveelheden (BWF- BA)	161	0	161
<b>TO951</b>	<b>51. Kapitaaloverdrachten aan bedrijven en financiële instellingen</b>	<b>161</b>	<b>0</b>	<b>161</b>
95210	Investeringsbijdragen aan vzw's ten behoeve van de gezinnen (-)	191	0	191
<b>TO952</b>	<b>52. Kapitaaloverdrachten aan vzw's ten behoefte van de gezinnen</b>	<b>191</b>	<b>0</b>	<b>191</b>
95310	Investeringsbijdragen aan gezinnen (-)	124	0	124
<b>TO953</b>	<b>53. Kapitaaloverdrachten aan gezinnen</b>	<b>124</b>	<b>0</b>	<b>124</b>
95650	Vermogensheffingen - Van gezinnen	466 302	0	466 302
<b>TO956</b>	<b>56. Vermogensheffingen</b>	<b>466 302</b>	<b>0</b>	<b>466 302</b>
		0	0	0
<b>TO957</b>	<b>57. Kapitaaloverdrachten van bedrijven en financiële instellingen (exclusief vermogensheffingen)</b>	<b>0</b>	<b>0</b>	<b>0</b>
95820	Kapitaaloverdrachten van gezinnen	2	0	2
<b>TO958</b>	<b>58. Kapitaaloverdrachten van vzw's ten behoefte van de gezinnen en van gezinnen (exclusief vermogensheffingen)</b>	<b>2</b>	<b>0</b>	<b>2</b>
95911	Kapitaaloverdrachten van EU-instellingen: investeringsbijdragen	7 738	0	7 738
95912	Kapitaaloverdrachten van EU-instellingen: overige kapitaaloverdrachten	473	0	473
<b>TO959</b>	<b>59. Kapitaaloverdrachten van het buitenland</b>	<b>8 211</b>	<b>0</b>	<b>8 211</b>
<b>TO95</b>	<b>5. KAPITAALOVERDRACHTEN VAN ANDERE SECTOREN</b>	<b>474 990</b>	<b>0</b>	<b>474 990</b>
		0	0	0
<b>TO961</b>	<b>61. Kapitaaloverdrachten binnen een institutionele groep</b>	<b>0</b>	<b>0</b>	<b>0</b>
96321	Investeringsbijdragen aan gemeenten (-)	1 207	0	1 207
<b>TO963</b>	<b>63. Kapitaaloverdrachten aan lokale overheden</b>	<b>1 207</b>	<b>0</b>	<b>1 207</b>
96611	Investeringsbijdragen van de institutionele overheid	436 347	-428 766	7 581
96612	Overige kapitaaloverdrachten van de institutionele overheid	36 805	-36 805	0
96641	Investeringsbijdragen van administratieve openbare instellingen (AOI)	3 678	-3 178	500
96642	Overige kapitaaloverdrachten van administratieve openbare instellingen (AOI)	54	0	54
<b>TO966</b>	<b>66. Kapitaaloverdrachten binnen een institutionele groep</b>	<b>476 884</b>	<b>-468 749</b>	<b>8 135</b>
96700	Kapitaaloverdrachten van de socialezekerheidsinstellingen	314	0	314
<b>TO967</b>	<b>67. Kapitaaloverdrachten van de socialezekerheidsinstellingen</b>	<b>314</b>	<b>0</b>	<b>314</b>
		0	0	0

ONTVANGSTEN		Geconsolideerd vóór eliminaties	eliminaties	Geconsolideerd na eliminaties
<b>TO968</b>	<b>68. Kapitaaloverdrachten van lokale overheden</b>	<b>0</b>	<b>0</b>	<b>0</b>
96940	Kapitaaloverdrachten van de federale overheid	76 130	0	76 130
96950	Kapitaaloverdrachten van interregionale eenheden	2 500	0	2 500
<b>TO969</b>	<b>69. Kapitaaloverdrachten van andere institutionele groepen (federale overheid, gemeenschappen, gewesten, gemeenschapscom</b>	<b>78 630</b>	<b>0</b>	<b>78 630</b>
<b>TO96</b>	<b>6. KAPITAALOVERDRACHTEN BINNEN DE OVERHEIDSSECTOR</b>	<b>557 035</b>	<b>-468 749</b>	<b>88 286</b>
97611	Verkoop van gronden binnen de overheidssector	670	0	670
97612	Verkoop van gronden aan andere sectoren dan de overheidssector	66 500	0	66 500
97631	Verkoop van bestaande gebouwen binnen de overheidssector	6 304	0	6 304
97632	Verkoop van bestaande gebouwen aan andere sectoren dan de overheidssector	47 269	0	47 269
<b>TO976</b>	<b>76. Verkoop van onroerende goederen in het binnenland</b>	<b>120 743</b>	<b>0</b>	<b>120 743</b>
97710	Verkoop van vervoermaterieel	111	0	111
97720	Verkoop van overig materieel	31	0	31
97730	Verkoop van patenten, octrooien en andere immateriële goederen	12 989	0	12 989
<b>TO977</b>	<b>77. Verkoop van overige investeringsgoederen, waaronder immateriële goederen</b>	<b>13 132</b>	<b>0</b>	<b>13 132</b>
		0	0	0
<b>TO978</b>	<b>78. Voorraadverminderingen</b>	<b>0</b>	<b>0</b>	<b>0</b>
<b>TO97</b>	<b>7. DESINVESTERINGEN</b>	<b>133 875</b>	<b>0</b>	<b>133 875</b>
98610	Kredietaflossingen door bedrijven	45 875	0	45 875
98620	Kredietaflossingen door kredietinstellingen	30 237	-30 237	0
98670	Andere financiële producten	3 854	0	3 854
<b>TO986</b>	<b>86. Kredietaflossingen door, vereffeningen van deelnemingen in bedrijven en financiële instellingen, andere financiële p</b>	<b>79 966</b>	<b>-30 237</b>	<b>49 729</b>
98720	Kredietaflossingen door gezinnen	99 176	0	99 176
<b>TO987</b>	<b>87. Kredietaflossingen en terugbetaling van voorschotten door vzw's ten behoeve van de gezinnen en door gezinnen</b>	<b>99 176</b>	<b>0</b>	<b>99 176</b>
		0	0	0
<b>TO988</b>	<b>88. Kredietaflossingen door, terugbetaling van voorschotten en vereffeningen van deelnemingen in het buitenland</b>	<b>0</b>	<b>0</b>	<b>0</b>
98914	Kredietaflossingen van administratieve openbare instellingen (AOI)	3 191	-3 191	0
98932	Kredietaflossingen door gemeenten	242 741	0	242 741
<b>TO989</b>	<b>89. Kredietaflossingen, terugbetaling van voorschotten en vereffeningen van deelnemingen binnen de overheidssector</b>	<b>245 932</b>	<b>-3 191</b>	<b>242 741</b>



ONTVANGSTEN		Geconsolideerd vóór eliminaties	eliminaties	Geconsolideerd na eliminaties
<b>TO98</b>	<b>8. KREDIETAFLOSSINGEN; VEREFFENINGEN VAN DEELNEMINGEN; ANDERE FINANCIËLE PRODUKTEN EN VOORSCHOTTEN</b>	<b>425 074</b>	<b>-33 428</b>	<b>391 646</b>
99610	Opbrengst van leningen in euro	3 062 497	0	3 062 497
99630	Opbrengst van leningen binnen de overheidssector (niet verdeeld)	25 000	-25 000	0
<b>TO996</b>	<b>96. Opbrengst van leningen met een looptijd van meer dan één jaar</b>	<b>3 087 497</b>	<b>-25 000</b>	<b>3 062 497</b>
		0	0	0
<b>TO997</b>	<b>97. Aanmuntingen</b>	<b>0</b>	<b>0</b>	<b>0</b>
		0	0	0
<b>TO998</b>	<b>98. Verhoging van het eigen vermogen</b>	<b>0</b>	<b>0</b>	<b>0</b>
		0	0	0
<b>TO999</b>	<b>99. Opbrengst van voorschotten</b>	<b>0</b>	<b>0</b>	<b>0</b>
<b>TO99</b>	<b>9. OVERHEIDSSCHULD</b>	<b>3 087 497</b>	<b>-25 000</b>	<b>3 062 497</b>
<b>TO9</b>	<b>ONTVANGSTEN</b>	<b>10 939 542</b>	<b>-2 497 038</b>	<b>8 442 504</b>
<b>TO8</b>	<b>Totaal Uitgaven SRBV</b>	<b>-10 300 596</b>	<b>2 513 389</b>	<b>-7 787 207</b>
<b>TO</b>	<b>Totaal Begrotingsresultaat</b>	<b>638 946</b>	<b>16 351</b>	<b>655 297</b>
	Vastgestelde rechten	10 939 542		
	Controle	0		
	<b>Afstemming met de begrotingsuitvoering</b>			
	begrotingsuitvoering: kredieten b uitgevoerd	-10 158 977		
	begrotingsuitvoering: kredieten e uitgevoerd	-141 619		
	begrotingsuitvoering: vastgestelde rechten	10 939 542		
	<b>Totaal Begrotingsresultaat URB</b>	<b>638 946</b>		
	Vershil	0		

BIJLAGE BIJ DE JAARREKENING

2020





1.	Consolidatieperimeter.....	43
1.1.	INLEIDING .....	43
1.2.	LIJST VAN DE INSTELLINGEN MET SECTORCODE 13.12 VOOR HET BRUSSELS HOOFDSTEDELIJK GEWEST IN OKTOBER 2019 .....	43
2.	Markante gebeurtenissen .....	45
2.1.	INZAMELING VAN DE MAATSCHAPPELIJKE GEGEVENS (CONSOLIDATIEBUNDEL) .....	45
2.2.	CONSOLIDATIE EN ANALYSES.....	49
3.	Toepasselijke boekhoudkundige normen voor de gewestelijke entiteit .....	49
4.	Consolidatie voor de jaarrekening .....	50
4.1.	BALANS EN RESULTATENREKENING: ALGEMENE BOEKHOUDING.....	50
4.2.	SAMENVATTENDE REKENING VAN DE BEGROTINGSVERRICHTINGEN : BEGROTINGSBOEKHOUDING.....	54
4.3.	AFSTEMMING VAN ONDERLINGE VERRICHTINGEN IN DE ALGEMENE BOEKHOUDING EN DE BEGROTINGSBOEKHOUDING .....	55
4.4.	NIET IN BALANS OPGENOMEN RECHTEN EN VERPLICHTINGEN.....	56
5.	In 2020 ingezamelde boekhoud- en begrotingsgegevens.....	56
6.	Wijziging van WAARDERINGSREGELS.....	58
6.1.	WIJZIGING VAN DE MAPPING .....	58
6.2.	VERANDERING VAN BOEKHOUDPROGRAMMA .....	58
7.	Samenvatting van de balans, de resultatenrekening en de SRBV.....	59
7.1.	BALANS .....	59
7.2.	RESULTATENREKENING .....	60
7.3.	RECHTEN EN VERPLICHTINGEN BUITEN BALANS .....	62
7.4.	SRBV.....	64
8.	Staat van het eigen vermogen en de belangen van derden .....	66
9.	Afstemming van onderlinge verrichtingen.....	68
9.1.	VERANTWOORDING VAN DE “INTERCOMPANY”-SALDI .....	68
9.2.	TOELICHTING VAN DE INTERCOMPANYVERSCHILLEN .....	68
10.	Vervreemdingsverslag.....	84

# 1. CONSOLIDATIEPERIMETER

---

## 1.1. INLEIDING

---

De algemene rekening van de gewestelijke entiteit wordt opgesteld in overeenstemming met artikel 59 van de organieke ordonnantie van 23 februari 2006 houdende de bepalingen die van toepassing zijn op de begroting, de boekhouding en de controle (OOBBC).

De consolidatieperimeter stemt overeen met de **gewestelijke entiteit** als bepaald in artikel 2, 2° van de OOBBC. Het betreft de diensten van de Regering (GOB) en van de autonome bestuursinstellingen (ABI's)<sup>1</sup>.

De ABI's die deel uitmaken van de gewestelijke entiteit op 31 december 2020 zijn de instellingen opgenomen op de lijst van "eenheden van de publieke sector" die in oktober 2019 werd bijgewerkt door de Nationale Bank van België<sup>2</sup> en die voldoen aan de voorschriften van artikel 85 van de OOBCC, tenzij een budgettaire bijbepaling voorziet in een andere perimeter.

Voor 2020 en overeenkomstig de artikel 109 van de ordonnantie van 17 december 2019 houdende de Algemene Uitgavenbegroting van het Brussels Hoofdstedelijk Gewest voor het begrotingsjaar 2020, gewijzigd door artikel 45 van de ordonnantie van 4 december 2020 houdende de aanpassing van de algemene uitgavenbegroting van het Brussels Hoofdstedelijk Gewest voor het begrotingsjaar 2020, geldt dezelfde perimeter als in 2019, bestaande uit 24 ABI's en de GOB.

## 1.2. LIJST VAN DE INSTELLINGEN MET SECTORCODE 13.12 VOOR HET BRUSSELS HOOFDSTEDELIJK GEWEST IN OKTOBER 2019

---

De lijst van de overheidsentiteiten die in oktober 2019 gepubliceerd werd op de website van het Instituut voor de Nationale Rekeningen (INR) omvat 64 entiteiten. Daartoe behoren het Brussels Hoofdstedelijk Parlement, de Gewestelijke Overheidsdienst Brussel (GOB) en het Brussels Hoofdstedelijk Gewest. Afgezien van deze 3 entiteiten worden 61 entiteiten door het INR in subsector 13.12 ingedeeld.

De lijst van de entiteiten die in deze algemene rekening werden geconsolideerd, is opgenomen in de onderstaande tabel.

Met inbegrip van de GOB worden er dus 25 entiteiten geconsolideerd in 2020.

---

<sup>1</sup> Het Brussels Hoofdstedelijk Parlement komt voor op deze lijst, maar omdat het niet valt onder de bepalingen van artikel 2 van de OOBBC, maakt het geen deel uit van de consolidatieperimeter.

<sup>2</sup> <https://inr-icn.fgov.be/nl/publicatie/nationale-en-regionale-rekeningen>

Code	Entiteit	BTW
4100	Centrum voor informatica voor het brusselse gewest	0.240.678.477
4200	Gewestelijk agentschap voor netheid	0.241.347.282
4300	Leefmilieu brussel	0.236.916.956
4400	Brusselse hoofdstedelijke dienst voor brandbestrijding en dringende medische hulp	0.241.570.679
4500	Brussels gewestelijk herfinancieringsfonds van de gemeentelijke thesaurieën	0.249.927.923
4600	Instituut ter bevordering van het wetenschappelijk onderzoek en innovatie van brussel	0.870.532.933
4700	Fonds voor de financiering van het waterbeleid	
5200	Actiris	0.239.843.188
5300	Brussels agentschap voor de ondersteuning van het bedrijfsleven	0.678.485.603
6100	Maatschappij voor het intercommunaal vervoer te brussel	0.247.499.953
7200	Brussels waarborgfonds	0.266.998.636
8100	Brugel	0.806.001.011
8200	Economische en sociale raad van het brussels hoofdstedelijk gewest	0.253.777.437
8300	Iristeam vzw	0.885.270.104
8400	Brussels hoofdstedelijk parkeeragentschap	0.833.260.781
8600	Brusoc	0.464.908.627
8700	Citeo	0.889.267.195
8800	Reservefonds van bhg <sup>3</sup>	
8900	De haven van brussel	0.249.268.719
9000	Brusselse gewestelijke huisvestingsmaatschappij	0.227.581.301
9100	Woningfonds van het brussels hoofdstedelijk gewest	0.427.273.221
9300	Visit.brussels	0.600.885.207
9400	Gewestelijke overheidsdienst brussel	0.316.381.039
9500	Brussels planningsbureau	0.664.820.875
9600	Brussel preventie & veiligheid	0.664.962.516

<sup>3</sup> Het Reservefonds van het Brussels Hoofdstedelijk Gewest is een ABI die nooit een algemene rekening heeft ingediend en die sinds 2006 niet gefinancierd werd met overdrachten uit de begroting van de diensten van de Brusselse Hoofdstedelijke Regering. Dit fonds heeft de facto nooit gewerkt. Het maakt deel uit van de consolidatieperimeter, maar de waarde in de algemene rekening is nihil.



## 2. MARKANTE GEBEURTENISSEN

---

In 2015 besliste de Brusselse Hoofdstedelijke Regering een gemeenschappelijk platform voor boekhoudkundig en begrotingsbeheer tot stand te brengen in SAP (hierna gewestelijke SAP-platform genoemd), bestemd voor de ABI's en de GOB. Een van de doelstellingen bestond erin de gewestelijke consolidatie te vergemakkelijken, zowel voor de deelnemende ABI's als voor de GOB. Daartoe werden de rekeningen van elke entiteit zo geparametreerd dat de consolidatie snel kon verlopen en dat de overeenstemmingstabel tussen het boekhoudplan van de ABI's (MAR) en het genormaliseerd boekhoudplan (GBP) in SAP beheerd kon worden, om zo het aantal bewerkingen en dus ook de kans op fouten te beperken.

Tien instellingen (plus de GGC en IrisCare) evenals de GOB maken vandaag deel uit van het gewestelijke SAP-platform. De consolidatie van de algemene rekeningen van de ABI's en de GOB gebeurde nog steeds met afzonderlijke software van de firma LucaNet. Om te voldoen aan de regeringsbeslissing om de consolidatie via een gemeenschappelijk platform te laten plaatsvinden, werd beslist de SAP-module Financial Consolidation (SAP FC) toe te voegen aan het gewestelijke platform. Dit project ging van start in november 2020.

De belangrijkste wijzigingen betreffen:

- De inzameling van de gegevens/het doorgeven van de consolidatiebundel;
- De automatisering van de herwerkingen en eliminaties, voor zowel de intercompany- als de afsluitingsverrichtingen (eliminatie van effecten en netto-activa evenals de bestemming van het resultaat).
- De centralisatie van de begrotingsstaten (SRBV, URB en URB-bijlage) en de vervreemdingsverslagen die voorheen beheerd werden in Exceltabellen.

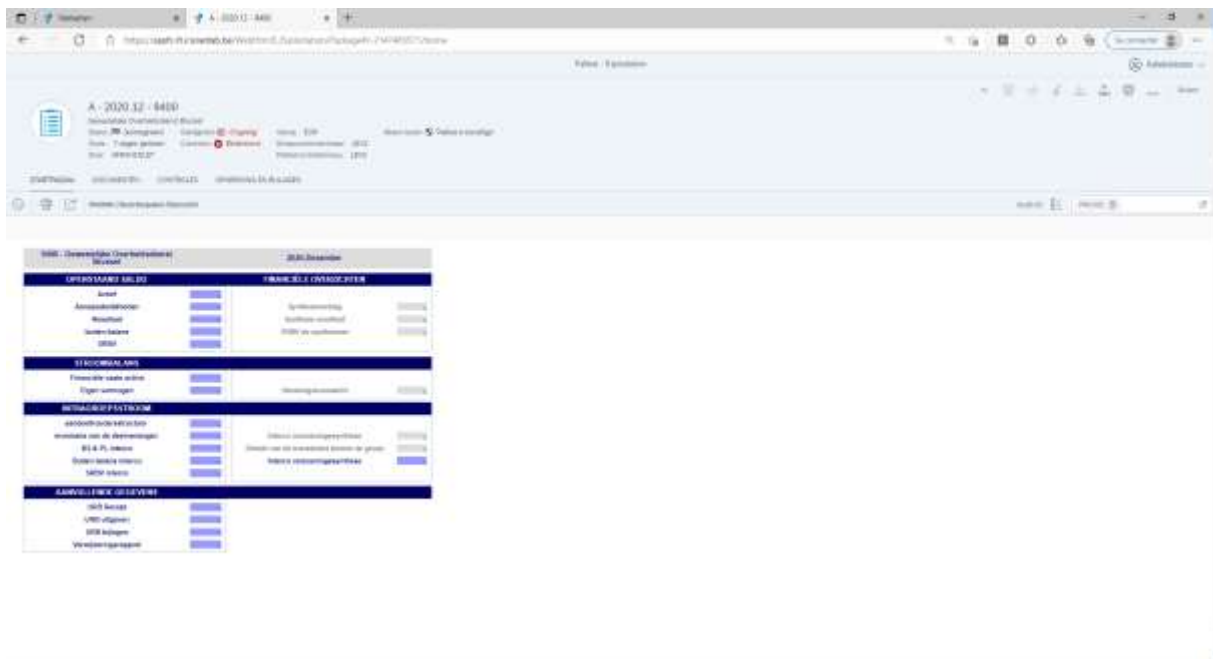
### 2.1. INZAMELING VAN DE MAATSCHAPPELIJKE GEGEVENS (CONSOLIDATIEBUNDEL)

---

#### 2.1.1. Algemene voorstelling

De methode voor het doorgeven van de bundel werd gewijzigd. Het e-mailverkeer blijft voortaan beperkt en de gegevens worden zo veel mogelijk rechtstreeks in de applicatie ingegeven.

De ABI's kregen toegang tot de webmodule "bundel" van SAP FC zodat ze enerzijds bestanden kunnen uploaden en anderzijds de staten rechtstreeks kunnen invullen in de applicatie. Bij deze eerste consolidatie in de nieuwe omgeving heeft de cel consolidatie hen begeleid en soms zelfs de bundels opgemaakt op basis van de meegedeelde gegevens. Hieronder een weergave van het onthaalscherm:



De balans, de resultatenrekening, de niet in de balans opgenomen verrichtingen, de samenvattende rekening van de begrotingsverrichtingen (SRBV), de uitvoeringsrekening van de begroting (URB) en gedeeltelijk ook de bijlage van de URB worden in de bundelmodule van SAP FC automatisch ingevuld dankzij import van platte bestanden via SAP Financial Information Management (FIM). FIM is een tool waarmee het mogelijk is om enerzijds de lokale balansen in GBP-formaat te lezen en anderzijds om automatisch de boekhoud- en begrotingsstaten in te vullen.

Andere staten vereisen overigens een manuele gegevensinvoer om aanvullende informatie te bezorgen die nodig is voor de consolidatie.



## 2.1.2. Intercompanyverklaring

We nemen als voorbeeld de staat "intragroepbalans", waarvan hieronder een schermweergave staat.

Als een intercompanyrekening geen nulsaldo vertoont, wordt ze automatisch opgenomen in een intragroepstaat: dit is het geval voor de in het geel gemarkeerde saldi.

De af te stemmen verrichtingen (hoofdzakelijk inkomens- of kapitaaloverdrachten) moeten geïdentificeerd worden en moeten toegewezen worden aan de juiste partner: dit is het geval voor de in het groen gemarkeerde saldi.

Niet-toegewezen saldi worden automatisch aangerekend op de partner "buiten groep": dit is het geval voor de in oranje gemarkeerde saldi. Deze bedragen blijven opgenomen in de rekeningen en worden niet aangepast, noch geëlimineerd. Doorgaans betreffen de "buiten groep"-saldi verrichtingen die niet afgestemd (dus niet toegewezen) moeten worden, zoals verrichtingen die geen inkomens- en/of kapitaaloverdrachten inhouden en verrichtingen met niet-geconsolideerde 13.12-entiteiten of niet tot de groep behorende entiteiten.

		F00	F99	F15
		Eröffnung	Abschluss	Nettoabweichung
420	Ingevolge de levering van goederen en diensten ontstane vorderingen op ten hoogste één jaar op aan het ARS onderworpen d van dezelfde Institutionele Groep	4 480 818	1 263 400	-3 217 418
5200	ACTIRIS	303 323		-303 323
9400	Gewestelijke Overheidsdienst Brussel		1 006 965	1 006 965
9600	Brussel Preventie & Veiligheid	3 000 000		-3 000 000
99999		1 177 495	256 435	-921 060
428	Borgtochten, consignaties en andere deposito's op ten hoogste één jaar, door de boekhoudkundige entiteit gestort in cont van dezelfde Institutionele Groep	457 393 495	405 994 637	-51 398 858
9400	Gewestelijke Overheidsdienst Brussel	457 393 495	405 994 637	-51 398 858
99999		0	0	0
460	Schulden op ten hoogste één jaar ingevolge de aankoop van goederen en diensten bij aan het ARS onderworpen derden van dezelfde Institutionele Groep	55 094	59 184	4 090
99999		55 094	59 184	4 090

Op basis van het opgegeven bedrag verricht de tool automatisch de intercompany-eliminaties en indien nodig de vereiste aanpassingen. De opgegeven bedragen worden opgenomen in een andere staat, die de verklaring van de entiteit en haar partner(s) weergeeft. Hieronder volgt een schermweergave:

A	B	C	D	E	G	H	J
			Déclaration de l'entité		Déclaration du partenaire		Ecart de réconciliation
			Débit	Crédit	Débit	Crédit	
9400	GOB - Gewestelijke Overheidsdienst Brussel						
420	Ingevolge de levering van goederen en diensten ontstane vorderingen op ten hoogste één jaar op aan het ARS onderworpen d van dezelfde Institutionele Groep		1 006 965				
460	Schulden op ten hoogste één jaar ingevolge de aankoop van goederen en diensten bij aan het ARS onderworpen derden van dezelfde Institutionele Groep					1 280 429	
BS4	Balans - Klanten en leveranciers op korte termijn		1 006 965			1 280 429	-273 464
428	Borgtochten, consignaties en andere deposito's op ten hoogste één jaar, door de boekhoudkundige entiteit gestort in cont van dezelfde Institutionele Groep		405 994 637				
468	Borgtochten, consignaties en andere deposito's op ten hoogste één jaar, gestort in contanten door aan het ARS onderworpe van dezelfde Institutionele Groep					405 994 637	
BS5	Balans - Vorderingen en doorvoerschulden		405 994 637			405 994 637	0

In het eerste deel van de tabel lezen we dat de entiteit een schuldvordering van € 1.006.965 jegens haar partner, de GOB, heeft vermeld. De GOB heeft een schuld van € 1.280.429 opgegeven. Beide opgegeven bedragen worden automatisch geëlimineerd en het verschil van € 273.464 wordt aangepast volgens de regels die toegelicht worden in punt 2.1.3.

In het tweede deel van de tabel zien we dat de opgegeven bedragen identiek zijn. De tool zal ze dus elimineren zonder aanpassingen.

### 2.1.3. Afstemmingsregels voor intercompanyverrichtingen

Deze automatisering vereiste wijzigingen van de afstemmingsregels voor intercompanyverrichtingen.

Voorheen waren er verschillende mogelijkheden inzake intercompany-afstemmingen, naargelang de betrokken verrichtingen plaatsvonden tussen de GOB en een ABI of tussen twee ABI's.

Voortaan verlopen alle afstemmingen als volgt:

- Niet af te stemmen verrichtingen (die geen inkomens- en/of kapitaaloverdrachten betreffen, verrichtingen met niet-geconsolideerde 13.12-entiteiten of met niet tot de groep behorende entiteiten) worden niet vermeld.
- Verrichtingen die volkomen afstembaar zijn (identieke vermelding door beide entiteiten) worden door SAP FC automatisch geëlimineerd bij beide partners.
- Verrichtingen die niet volkomen overeenstemmen (verschillend aangegeven door beide entiteiten) worden door SAP FC automatisch aangepast en vervolgens geëlimineerd:
  - ofwel op basis van de verklaring van de GOB (voor verrichtingen tussen de GOB en een ABI);
  - ofwel op basis van de verklaring van de koper (voor verrichtingen tussen twee ABI's).

## 2.2. CONSOLIDATIE EN ANALYSES

---

Naast de bundelmodule van SAP FC die de gegevens inzamelt, is er ook een module die de consolidatie uitvoert en analyses verricht. Deze module is niet beschikbaar voor de ABI's maar enkel voor de consolidatieverantwoordelijken.

De bundels worden erin opgenomen en gebruikt voor verschillende rapporten. Na de analyses worden de eventuele vereiste wijzigingen geboekt via zogeheten "manuele" boekingen, die niet automatisch uitgevoerd worden.

Anders dan bij de vorige tool, LucaNet, worden alle boekhoud- en begrotingsstaten na de consolidatie gecentraliseerd in SAP FC, waardoor ze gegenereerd kunnen worden vanuit één enkele bron.

## 3. TOEPASSELIJKE BOEKHOUDKUNDIGE NORMEN VOOR DE GEWESTELIJKE ENTITEIT

---

1. Organieke ordonnantie van 23 februari 2006 houdende de bepalingen die van toepassing zijn op de begroting, de boekhouding en de controle (OOBBC);
2. Koninklijk besluit van 10 november 2009 tot vaststelling van het boekhoudplan van toepassing op de federale Staat en op de gemeenschappen, de gewesten en de gemeenschappelijke gemeenschapscommissie (het KB "boekhoudplan");
3. Besluit van de Brusselse Hoofdstedelijke Regering van 23 mei 2013 tot vaststelling van de regels voor de consolidatie in het kader van de voorlegging van de algemene rekening van de gewestelijke entiteit (consolidatiebesluit);
4. Omzendbrief nr. 3 van 14 december 2020 van de Minister van Financiën en Begroting met het oog op de toepassing van de boekhoudkundige regels vervat in de OOBBC.

Elke boekhoudkundige entiteit moet deze normen naleven bij de opstelling van haar eigen jaarrekening.

In de praktijk, om dezelfde redenen als voor de GOB, hebben slechts 3 ABI het genormaliseerde boekhoudplan (GBP) als voorgeschreven door het koninklijk besluit van 10 november 2009 nageleefd (BRUGEL, ESRBHG, BIM).

Bijgevolg werd het boekhoudplan van elke ABI samen met de betrokken entiteit afgestemd op dat waarvan sprake is in artikel 2 van het koninklijk besluit "boekhoudplan" voorafgaand aan de consolidatie, om te komen tot een geconsolideerde jaarrekening die berust op eigen jaarrekeningen opgesteld volgens een identiek boekhoudplan. De concordantietabel wordt vastgelegd en indien nodig bijgewerkt in de consolidatiesoftware SAP FC.

De GOB heeft een concordantielijst tot stand gebracht wat betreft zijn eigen algemene rekeningen en het genormaliseerde boekhoudplan (GBP). Deze lijst wordt bijgehouden in SAP en als dusdanig gebruikt in SAP FC.

Sinds 1 januari 2016 kunnen ABI's die dat wensen toetreden tot het gewestelijke SAP-platform. Hun algemene boekhouding wordt dan bijgehouden via het platform, gekoppeld aan hun begrotingsboekhouding. Er werd een gewestelijk boekhoudplan uitgewerkt, evenals een overeenstemmingstabel tussen de algemene rekeningen en het genormaliseerde boekhoudplan (GBP). In 2020 hebben 9 ABI's hun boekhouding bijgehouden met behulp van het gewestelijke SAP-platform (Visit.brussels, de DBDMH, INNOVIRIS, het BPB, BPV, PARKING, het BAOB, het GAN en het BGHM). De GOB is in 2020 toegetreden tot dit platform. De in SAP bepaalde overeenstemming is overgenomen in SAP FC.



## 4. CONSOLIDATIE VOOR DE JAARREKENING

---

De jaarrekening omvat de balans en de resultatenrekening, de niet in de balans opgenomen rechten en verbintenissen, de samenvattende rekening van de begrotingsverrichtingen (SRBV) en deze bijlage. Voornoemde financiële staten vormen het eerste deel van de algemene rekening (artikel 59, 1° van de OOBBC).

Het tweede deel van de algemene rekening bestaat uit de uitvoeringsrekening van de begroting (URB) en haar bijlage (artikel 59, 2° van de OOBBC). Dit tweede deel valt buiten de toepassing van artikel 90 §3 van de OOBBC, waarin bepaald is dat "de jaarrekeningen van de ABI's worden geconsolideerd met de jaarrekening van de diensten van de Regering".

De URB's van de diverse boekhoudkundige entiteiten en hun bijlagen werden bijeengevoegd en opgeteld zonder eliminaties. Zo werd een totaal bekomen, dat kon worden afgestemd met het totaal van de SRBV vóór eliminaties. Beide delen van de algemene rekening zijn dus verbonden.

Verder in de bijlage verwijst de term "algemene boekhouding" naar de balans en/of de resultaten-rekening. Deze term moet onderscheiden worden van het begrip "begrotingsboekhouding", dat verwijst naar de samenvattende rekening van de begrotingsverrichtingen (SRBV).

### 4.1. BALANS EN RESULTATENREKENING: ALGEMENE BOEKHOUDING

---

#### 4.1.1. Globale integratie consolidatie en combinatie

De consolidatiemethode (globale integratie, evenredige integratie of vermogensmutatie) **hangt af van het controlepercentage** van het moederbedrijf over haar dochterondernemingen. Rekening houdend met de criteria voor het indelen van een instelling bij subsector 13.12 van de eenheden van de publieke sector en conform de ABI-definitie in artikel 85 van de OOBBC, is het controlepercentage van het Brussels Hoofdstedelijk Gewest (dat als "moederonderneming" wordt beschouwd en vertegenwoordigd is door de GOB) over de ABI's (de "dochterondernemingen") vastgesteld op 100%. Bijgevolg wordt de consolidatiemethode van de globale integratie gebruikt voor het opstellen van de balans en de resultatenrekening, in overeenstemming met het besluit van de Brusselse Hoofdstedelijke Regering van 23 mei 2013 tot vaststelling van de regels voor de consolidatie in het kader van de voorlegging van de algemene rekening van de gewestelijke entiteit.

Deze methode combineert de balansen en resultatenrekeningen van de boekhoudkundige entiteiten **regel per regel**, door optelling van de vergelijkbare rubrieken van de activa, passiva, opbrengsten en kosten. De herwerkingen die noodzakelijk zijn voor de consolidatie worden opgenomen en de onderlinge verrichtingen worden geëlimineerd.

Op het einde van het consolidatieproces worden de **netto-activa** van de ABI's geëlimineerd, evenals de deelnemingen die de GOB bezit in die ABI's. Ingeval een financiële deelneming van minder dan 100% wordt aangehouden, worden derdenbelangen geboekt bij de eliminatie van de netto-activa. Aan de hand van het **belangenpercentage** kan het belang van derden berekend worden ( $100\% - \text{belangenpercentage} = \text{derdenbelang}$ ). Het belangenpercentage stemt overeen met het aandeel dat het moederbedrijf (de GOB) bezit in het vermogen van de gecontroleerde onderneming (de ABI).

In de consolidatieperimeter zijn evenwel ABI's opgenomen die niet over maatschappelijk kapitaal beschikken, zoals vzw's. Daarbij bestaat er dus geen kapitaalband tussen het gecontroleerde bedrijf en het moederbedrijf en is het dus niet mogelijk het belangenpercentage vast te stellen. Dit is meer bepaald het geval voor IRISTEAM en Visit.brussels.

De netto-activa van deze ABI's kunnen dan ook niet geëlimineerd worden. In dergelijk geval kunnen groepsrekeningen bijgehouden worden via verbonden rekeningen. Deze techniek is in alle opzichten vergelijkbaar met consolidatie door globale integratie, met uitzondering van de verwerking van de netto-activa van de verbonden instelling. Het ontbreken van een financiële deelneming in de balans van het moederbedrijf maakt het immers onmogelijk die te elimineren uit de netto-activa van de geconsolideerde instelling. Daarom wordt het netto-actief van de verbonden instelling behouden in de geconsolideerde rekening in de rubriek "verbonden reserves" en wordt er geen derdenbelang berekend. Deze techniek is nog niet opgenomen in het consolidatiebesluit, dat overeenkomstig aangepast zal moeten worden.

#### 4.1.2. Globale integratie : eliminatie van onderlinge verrichtingen

De globale integratie wordt uitgevoerd volgens de regels voorgeschreven door het koninklijk besluit van 6 maart 1990 op de geconsolideerde jaarrekening van de ondernemingen, uitgezonderd eliminaties: deze betreffen niet alle onderlinge verrichtingen maar, in overeenstemming met het consolidatiebesluit, enkel de verrichtingen voor overdracht van inkomsten of in kapitaal tussen boekhoudkundige entiteiten (d.w.z. binnen de overheidssector). Het betreft de overdrachten opgenomen in de groepen 41, 61, 46 en 66 van de economische classificatie (ESR).

Vanaf het boekjaar 2015 worden de financiële vorderingen en schulden evenals de betreffende financiële intresten geëlimineerd om te beantwoorden aan het ESR 2010, dat in september 2014 in werking is getreden.

Uittreksel uit het ESR 2010 - punten 20.155 & 20.156:

"Bij het besluit over de mate van gedetailleerdheid bij de consolidatie moet worden uitgegaan van het nut van de geconsolideerde gegevens voor het beleid en van het relatieve belang van de diverse transacties of standen."

"Bij het opstellen van de geconsolideerde overheidsrekeningen schrijft het ESR consolidatie van de volgende belangrijke transacties voor (in volgorde van belangrijkheid):"

- 1) "Inkomens- en kapitaaloverdrachten, zoals bijdragen van de centrale overheid aan lagere bestuursniveaus" (m.a.w. de groepen 41/61/46/66 van de economische classificatie)
- 2) "Rente die voortvloeit uit het bezit van financiële activa en passiva tussen overheden" (m.a.w. de ESR-codes 2130 en 2620);
- 3) "Transacties in en overige economische stromen en standen van financiële activa en passiva, zoals leningen aan andere overheden of aankopen van overheidspapier door socialezekerheidsinstellingen" (m.a.w. de ESR-codes 8511/17, 8911/17, 9131 en 9631, 8571/8971/9400/9900).

#### 4.1.3. Waardering van de deelnemingen van de GOB in de ABI's

De financiële deelnemingen die de GOB aanhoudt in de ABI's worden elk jaar geherwaardeerd. De waarde van die deelnemingen stemt overeen met het netto-actief van de ABI's eind N-1 en na bestemming van het resultaat N-1. Deze waarde moet dus overeenstemmen met de waarde van de netto-activa van de ABI's eind N vóór bestemming van het resultaat N, tenzij andere elementen van de netto-activa wijzigingen hebben ondergaan<sup>4</sup>.

Bij een eerste consolidatie is er in theorie geen verschil tussen de waarde van de deelneming en het aandeel van de groep in de netto-activa van de ABI. Vanaf het tweede consolidatiejaar moet de impact van de herwaardering van de deelnemingen van de GOB geëlimineerd worden, om het mogelijk te maken de resultatenrekeningen van de ABI's te integreren.

De referentiewaarde (historische waarde) van de geconsolideerde deelnemingen stemt overeen met hun waarde bij hun eerste consolidatie, tenzij de GOB zijn waarderingsregels ter zake heeft gewijzigd. Bij de eliminatie van de deelneming van de GOB in een ABI uit het netto-actief van die ABI en voor zover de waarderingsregels van de GOB ongewijzigd bleven, worden bijgevolg de eventuele door de GOB geboekte meer- of minwaarden en waardeverminderingen of terugnemingen van waardeverminderingen tegengeboekt.

---

<sup>4</sup> Voorbeeld: een herwaarderingsmeerwaarde, een wijziging van de kapitaalsubsidies.

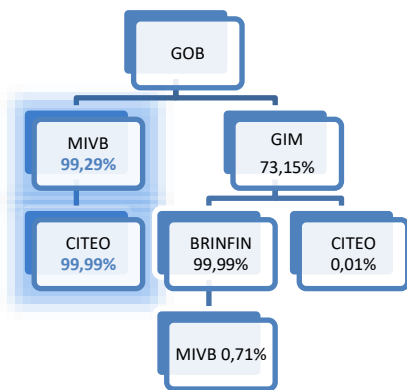
#### 4.1.4. Berekening van het percentage van deelnemingen en deelnemingen van derden

Wegens het ontbreken van een kapitaalband tussen de GOB, IRISTEAM en Visit.brussels kan er geen belangenpercentage bepaald worden. Daarenboven is het deelnemingspercentage in de eigen rekening van de GOB eveneens gelijk aan nul (omdat er voor deze 2 ABI's geen deelneming is ingeschreven op het actief van de balans van de GOB). Het netto-actief van de verbonden instellingen wordt beschouwd als integraal deel uitmakend van de netto-activa van de verbonden instellingen. Er zijn geen belangen van derden in deze instellingen.

Het belangenpercentage van de GOB in de andere ABI's bedraagt 100%, met uitzondering van de deelnemingen in de MIVB, CITEO, de Haven, de BGHM, het WFBHG en BRUSOC. Het belangenpercentage stemt dus overeen met het deelnemingspercentage in de eigen rekening van de GOB.

#### MIVB & CITEO

Het belangenpercentage van het Gewest in de MIVB en in CITEO bedraagt respectievelijk 99,29% en 99,28% ( $99,28\% = 99,29\% \times 99,99\%$ ). Het is berekend volgens onderstaand schema:



Het belangenpercentage van het Gewest in de MIVB stemt overeen met het deelnemingspercentage in de eigen rekening van de GOB.

Voor CITEO is er geen deelnemingspercentage ingeschreven in de eigen rekening van de GOB, omdat de GOB geen rechtstreekse deelneming aanhoudt in CITEO. De deelneming gebeurt onrechtstreeks via de MIVB. Bij deelnemingen wordt voor de berekening van het belangenpercentage immers rekening gehouden met de deelnemingen die rechtstreeks aangehouden worden in de ABI; de onrechtstreekse deelnemingen worden *enkel*

in aanmerking genomen als ze aangehouden worden via een andere geconsolideerde ABI (wat het geval is voor de MIVB).

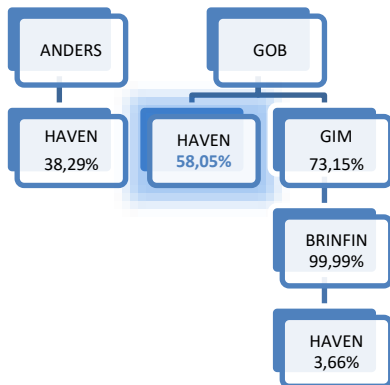
De deelneming van de GOB in de niet-geconsolideerde instellingen wordt immers in de balans opgenomen volgens het percentage netto-activa dat de GOB bezit in die instellingen. Als rekening gehouden zou worden met aandelen die onrechtstreeks aangehouden worden via niet-geconsolideerde instellingen, zou het aandeel in het netto-actief van de onrechtstreeks gecontroleerde ABI twee maal opgenomen zijn in de rekening van de gewestelijke entiteit: een maal via de deelneming van de GOB in de niet-geconsolideerde instelling en een tweede maal via het belangenpercentage.

Om het belangenpercentage van het Gewest in CITEO te bepalen, wordt het belangenpercentage van de GOB in de MIVB (99,29%) bijgevolg vermenigvuldigd met het aandeel dat de MIVB in CITEO bezit (99,99%). Er wordt geen rekening gehouden met het aandeel dat de GOB onrechtstreeks bezit in CITEO via de GIMB. Laatstgenoemde is geen geconsolideerde instelling en haar deelneming wordt in de balans van de GOB gewaardeerd op basis van het percentage van het geconsolideerde netto-actief van de GIMB dat in handen is van de GOB.

De belangen van derden in de MIVB en in CITEO, bedragen respectievelijk 0,71% en 0,72%.

### De Haven

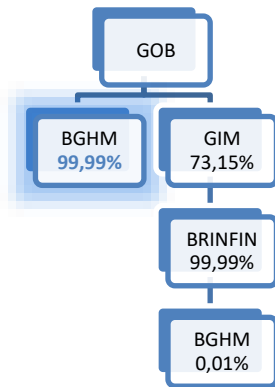
Het belangenpercentage van het Gewest in de Haven bedraagt 58,05%. Het is berekend volgens onderstaand schema:



De GIMB is niet opgenomen in de consolidatie en wordt bijgevolg beschouwd als een derde voor de berekening. De onrechtstreekse deelnemingen die de GOB via BRINFIN aanhoudt in de Haven mogen niet in aanmerking genomen worden.

### De BGHM

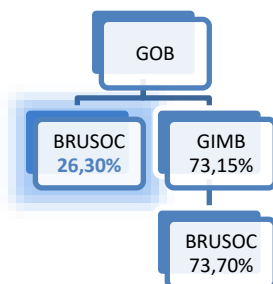
Het belangenpercentage van het Gewest in de BGHM bedraagt 99,999%. Het is berekend volgens onderstaand schema:



De GIMB is niet opgenomen in de consolidatie en wordt bijgevolg beschouwd als een derde voor de berekening. De onrechtstreekse deelnemingen die de GOB via BRINFIN aanhoudt in de Haven mogen niet in aanmerking genomen worden.

### BRUSOC

Het belangenpercentage van het Gewest in BRUSOC bedraagt 26,30%. Het is berekend volgens onderstaand schema:



Aangezien de GIMB niet is opgenomen in de consolidatie wordt deze entiteit beschouwd als een derde voor de berekening en kunnen de onrechtstreekse deelnemingen van de GOB in BRUSOC niet in aanmerking genomen worden.

## Het WFBHG

Het belangenpercentage van het Gewest in het WFBHG is gelijk aan nul. Het fonds is immers in handen van de Gezinsbond, de Ligue des Familles en natuurlijke personen. Het geconsolideerde netto-actief en resultaat van het WFBHG worden dus volledig geherclassificeerd als derdenbelangen.

### 4.1.5. Eigen vermogen, belangen van derden en resultaat

Het geconsolideerde eigen vermogen omvat:

- 1) het netto-actief overeenkomstig de eigen rekening van de GOB, eventueel na herwerking (rubrieken 101 en 108 van het boekhoudplan);
- 2) de geconsolideerde reserves (rubriek 112 van het boekhoudplan);
- 3) de verbonden reserves (rubriek 114 van het boekhoudplan);

De **geconsolideerde reserves en de verbonden reserves** zijn reserves die tot stand komen bij het consolidatieproces en bij de bestemming van het resultaat: ze behoren de gewestelijke entiteit (de groep) toe.

Het netto-actief van de geconsolideerde instellingen wordt geëlimineerd ten aanzien van de deelneming die de GOB bezit in die instellingen en is dus niet opgenomen in het geconsolideerde eigen vermogen. Het netto-actief van de verbonden instellingen wordt daarentegen niet geëlimineerd, maar geherclassificeerd als verbonden reserves.

De "reserves" die ontstaan uit de consolidatie en die niet aan de groep maar aan derden toekomen, worden "**belangen van derden**" genoemd. Ze maken geen deel uit van het eigen vermogen.

## 4.2. SAMENVATTENDE REKENING VAN DE BEGROTINGSVERRICHTINGEN : BEGROTINGSBOEKHOUDING

---

De samenvattende rekening van de begrotingsverrichtingen (SRBV) is de som van de samenvattende rekeningen van de SRBV's van alle boekhoudkundige entiteiten. Overdrachten van inkomsten en kapitaal tussen boekhoudkundige entiteiten worden geëlimineerd. Vanaf 2015 is dit ook het geval voor de toekenningen en terugbetalingen van kredieten tussen boekhoudkundige entiteiten en de voor de eraan verbonden intresten (cf. punt 3.1.2).

De consolidatiemethode verschilt van deze die wordt toegepast voor de opstelling van de geconsolideerde balans en resultatenrekening: het is niet mogelijk om herwerkingen uit te voeren, en ook niet om deelnemingen van derden te onderscheiden zonder afbreuk te doen aan de samenvattende rekening van de begrotingsverrichtingen. Daarom wordt in overeenstemming met het consolidatiebesluit geen enkele herwerking of deelneming van derden opgenomen. Het totaal van de eliminaties van de resultatenrekening verschilt dus van het totaal van de SRBV.

In de SRBV doet er zich ook een verschil voor tussen de totale eliminaties voor respectievelijk de uitgaven en de ontvangsten.

De belangrijkste oorzaak van dat verschil schuilt in het feit dat er geen herwerking plaatsvindt voor afgrenzings- of "cut-off"-verschillen.



Het boeken van een overdrachtsverrichting met een verkeerde economische code (bijvoorbeeld niet behorend tot de groepen 41/46/61/66) leidt niet tot verschillen wat betreft de totale eliminaties, aangezien dergelijke verrichting geëlimineerd wordt in de SRBV.

## 4.3. AFSTEMMING VAN ONDERLINGE VERRICHTINGEN IN DE ALGEMENE BOEKHOUDING EN DE BEGROTINGSBOEKHOUDING

---

### 4.3.1. Soorten verrichtingen

Onderlinge verrichtingen tussen boekhoudkundige entiteiten betreffen overdrachten van inkomsten en kapitaal, met andere woorden de groepen 41, 46, 61 en 66 van de economische classificatie. De economische code geeft dus aan of een verrichting al dan niet een overdracht betreft. Met ingang van het boekjaar 2015 moeten ook de financiële activa en passiva afgestemd worden, evenals de betreffende intresten. Het gaat daarbij om de codes 8511/17, 8911/17, 9131, 9631, 2130, 2620, 8571, 8971, 9400 en 9900 van de economische classificatie (het consolidatiebesluit dient overeenkomstig aangepast te worden).

In de resultatenrekening van het GBP zijn de groepen 41, 46, 61 en 66 in theorie verbonden aan de rubrieken 679, 689, 769 en 789. De intresten vermeld onder de codes 2130 en 2620 horen bij de rubrieken 653 en 753.

In de balans worden de vorderingen en schulden in verband met verrichtingen die betrekking hebben op overdrachten van inkomsten of kapitaal afgestemd en vervolgens geëlimineerd. Voor de gewestelijke entiteit betreft dit de rubrieken 420, 424, 428, 460 en 468 van het GBP (genormaliseerd boekhoudplan). Wat de financiële activa en passiva betreft, wordt het langlopend gedeelte van de schuld aangerekend in rubriek 190 en het kortlopend gedeelte in rubriek 470. Voor vorderingen wordt het langlopend gedeelte aangerekend in rubriek 290 en kortlopend gedeelte in rubriek 430.

### 4.3.2. Drempel voor verwaarloosbaarheid

Wegens de overschakeling naar SAP FC is de drempel voor verwaarloosbaarheid niet meer van toepassing en werd deze vervangen door nieuwe regels inzake intercompany-afstemming, toegelicht in punt 2.

### 4.3.1. Afstemmingsregels voor intercompanyverrichtingen

Zie punt 2.1.3.

### 4.3.2. Principes

Onderlinge verrichtingen die verkeerd geclassificeerd zouden zijn, worden toch geëlimineerd als ze overeenstemmen met overdrachtsverrichtingen. Deze eliminatie gebeurt evenwel niet automatisch. De software elimineert immers enkel de vooraf als "intercompany" aangemerkte rekeningen automatisch. De consolidatieverantwoordelijken verrichten een manuele boeking.

Overeenkomstig de consolidatiehandleiding **geldt de boekingswijze van de GOB als norm ingeval er twijfel rijst over** de toe te passen boekhoudregel. Dit principe blijft behouden in SAP FC omdat de software zich automatisch baseert op de verklaring van de GOB.

Voorheen vond geen afstemming plaats van verrichtingen die als een overdracht beschouwd werden bij de ene ABI maar niet bij de andere. Nu worden deze verrichtingen afgestemd aangezien de software zich baseert op de verklaring van de koper.

#### 4.4. NIET IN BALANS OPGENOMEN RECHTEN EN VERPLICHTINGEN

---

Ingeval er rekeningen van niet in de balans opgenomen rechten en verplichtingen opgesteld zijn, worden die opgeteld. Aangezien de buiten-balansverrichtingen niet in evenwicht zijn (totale rechten verschillend van totale verplichtingen) worden de onderlinge verrichtingen gewoon geëlimineerd.

Tot het boekjaar 2015 was er slechts één onderlinge verrichting, die betrekking had op de gewaarborgde schuld. Vanaf 2016 vindt eliminatie plaats van de eventuele bedragen die zijn geboekt als rechten voor de ABI en als verplichtingen voor de GOB ingeval de GOB de enige aandeelhouder van de ABI is en bijgevolg hoofdelijk borg staat voor de schulden van de ABI.

Wanneer de bijlage van de uitvoeringsrekening van de begroting van een ABI een eindbedrag aan uitstaande verbintenissen te zien geeft dat niet gelijk is aan nul, wordt dit bedrag ook ingeschreven op de rekening van de niet in de balans opgenomen rechten en verbintenissen.

### 5. IN 2020 INGEZAMELDE BOEKHOUD- EN BEGROTINGSGEGEVENS

---

De in de consolidatiebundel opgenomen gegevens werden nog niet goedgekeurd door de Regering. Na de goedkeuring van de rekeningen vergewissen de consolidatieverantwoordelijken zich ervan dat de meegedeelde gegevens overeenstemmen met de goedgekeurde.

Van 13 ABI's<sup>5</sup> werden de algemene rekeningen ten laatste op 31 mei 2021 door de Regering goedgekeurd. De andere algemene rekeningen werden door de Regering goedgekeurd tussen 3 juni en 15 juli 2021.

Wij vatten hieronder onze vaststellingen samen:

#### 5.1.1. Balans en resultatenrekening

Wij hebben ons ervan vergewist dat de netto-activa als meegedeeld door de ABI's in de consolidatiebundel overstemde met die goedgekeurd door de Regering. Dit is wel degelijk het geval, met uitzondering van INNOVIRIS, dat zijn nettoactief opnam in rubriek 140 van het GBP (voorzieningen voor risico's en kosten) i.p.v. in rubriek 101 (nettoactief). Aangezien het nettoactief in het gewestelijke SAP-platform wel degelijk opgenomen is in rubriek 101 van het GBP en het niet correct zou zijn de gepubliceerde rekening te volgen, hebben wij het nettoactief behouden in rubriek 101.

We hebben er ook voor gezorgd dat de rubrieken van het GBP (op 3 posities) van de door de regering goedgekeurde rekeningen overeenstemmen met de rubrieken die zijn opgenomen in de consolidatiesoftware (SAP FC) bij de import van de sociale gegevens (de sociale gegevens zijn de gegevens die zijn goedgekeurd door

---

<sup>5</sup> GAN, BPB, LE, BPS, BRUGEL, BRUSOC, ESRBHG, CIBG, CITEO, FFWB, IRISTEAM, MIVB, VISIT.BRUSSELS

de regering voor de verrichtingen in verband met de consolidatie - de gegevens na de consolidatieverrichtingen zijn de geconsolideerde gegevens). Niettemin benadrukken we het volgende:

- Deze controle kon niet plaatsvinden voor het MIVB, CITEO en de BGHM en het Herfinancieringsfonds van de Gemeentelijke Thesaurieën omdat deze ABI's hun rekening niet in het GBP-formaat lieten goedkeuren.
- INNOVIRIS: Er werden verschillen vastgesteld tussen de goedgekeurde rekening en de boekhouding in het gewestelijke SAP-platform. De mapping in SAP FC is dezelfde als die in het gewestelijke SAP-platform. De goedgekeurde rekening bevat dus kennelijk fouten die onmogelijk overgenomen konden worden als maatschappelijke gegevens voor de consolidatie.
  - 129K€ in rubriek 201 van het GBP in SAP FC maar in rubriek 268 van het GBP in de goedgekeurde rekeningen;
  - De saldi van de GBP-rubrieken 150 en 285 werden samengevoegd onder "*Borgtochten, consignaties en andere deposito's op meer dan één jaar of op onbepaalde termijn, door de boekhoudkundige entiteit*", die behoren tot GBP-rubriek 298/299;
  - 79.331K€ in GBP-rubriek 428 in SAP FC maar in GBP-rubriek 416 in de goedgekeurde rekeningen;
  - Groepering van de saldi van de GBP-rubrieken 151, 400 en 420 in rubriek 400;
  - Groepering van de saldi van de GBP-rubrieken 402 en 408 in rubriek 419;
  - Het nettoactief werd geclassificeerd bij de voorzieningen;
  - 290K€ in GBP-rubriek 460 in SAP FC maar 0€ in de goedgekeurde rekeningen;
  - Verschil van 290K€ voor GBP-rubriek 440 (dit bedrag staat in SAP FC in GBP-rubriek 460);
  - Verschil van 189K€ voor GBP-rubriek 610;
  - Verschil van 2K€ voor GBP-rubriek 612;
  - Verschil van 20K€ voor GBP-rubriek 613;
  - Verschil van 908K€ voor GBP-rubriek 615;
  - Verschil van 2K€ voor GBP-rubriek 616;
  - Verschil van 189K€ voor GBP-rubriek 6179;
  - Verschil van 397K€ voor GBP-rubriek 641;
  - Verschil van 397K€ voor GBP-rubriek 679;
  - Het saldo van rekening 69990 ontbreekt in de goedgekeurde rekeningen.
- VISIT.Brussels: zelfde vaststelling als bij INNOVIRIS
  - 810K€ in rubriek 423 van het GBP in SAP FC maar in rubriek 422 van het GBP in de goedgekeurde rekeningen;
  - 6K€ in GBP-rubriek 558 in de goedgekeurde rekeningen maar 0€ in SAP FC. Deze 6 K€ zijn in de goedgekeurde rekeningen evenwel niet opgenomen in het nettoactief;
  - 1.669K€ in GBP-rubriek 496 in SAP FC maar in GBP-rubriek 492 van de goedgekeurde rekeningen;
  - Verschil van 9K€ voor GBP-rubriek 611;
  - Verschil van 10K€ voor GBP-rubriek 613;
  - Verschil van 19K€ voor GBP-rubriek 616;
  - Verschil van 34K€ voor GBP-rubriek 621;
  - Verschil van 36K€ voor GBP-rubriek 622;
  - Verschil van 4.725K€ tussen GBP-rubrieken 671 en 672.
- IRISTEAM heeft twee wijzigingen aangebracht in de mapping zonder de consolidatieverantwoordelijken daarover in te lichten. Het saldo van GBP-rubriek 760 en een deel van GBP-rubriek 769 werden overgeboekt naar rubriek 717 (impact 36.000K€). Bij de afsluiting van de rekening is het te laat om deze wijzigingen door te voeren. Er werd ook een verschil van 26K€ vastgesteld tussen GBP-rubrieken 611 en 613. Als deze wijzigingen verantwoord zijn, zullen wij er rekening mee houden bij de volgende consolidatie.
- BRUSOC: er werd een verschil van 4K€ vastgesteld tussen de GBP-rubrieken 621 en 622. Omdat deze wijziging van de mapping niet verantwoord is, werd de algemene rekening niet gewijzigd.

- BGHGT: in de goedgekeurde algemene rekening werd de LT-schuld van 505 miljoen bij vergissing geclassificeerd in GBP-rubriek 175 i.p.v. 176.
- WFBHG: in de goedgekeurde algemene rekening heeft zich een manuele vergissing voorgedaan. Een aanpassing van SAP FC aan deze vergissing zou de rekeningen uit evenwicht gebracht hebben. Het totaal van de kosten is immers identiek in SAP FC en de goedgekeurde rekening. De goedgekeurde rekening vertoont evenwel een verschillend saldo voor de GBP-rubrieken 600 en 610 (impact 216K€).

### 5.1.2. SRBV en URB

Wij hebben ons ervan vergewist dat de uitvoeringsbedragen voor de uitgaven en de ontvangsten in SAP FC overeenstemmen met die in de goedgekeurde algemene rekening.

Wat de Haven betreft, werd evenwel een verschil vastgesteld tussen de uitgevoerde kredieten C in de goedgekeurde URB en diezelfde kredieten in de goedgekeurde URB-bijlage. Het was dus niet mogelijk het ene te corrigeren zonder het andere te negeren (beperkte impact van 5.132€).

### 5.1.3. Bijlage van de URB

Wij hebben ons ervan vergewist dat de uitstaande vastleggingen op 31 december 2020 in SAP FC overeenstemmen met het uitstaande bedrag in de goedgekeurde algemene rekening.

### 5.1.4. Rekening van de niet in de balans opgenomen rechten en verplichtingen

Het is mogelijk dat de goedgekeurde buiten-balansverrichtingen verschillen van die in SAP FC wat betreft de uitstaande vastleggingen (dit is het geval voor het GAN, de Haven en de DBDMH). Het uitstaande bedrag in de buiten-balansrekening in SAP FC stemt evenwel overeen met dat in goedgekeurde URB-bijlagen.

## 6. WIJZIGING VAN WAARDERINGSREGELS

---

### 6.1. WIJZIGING VAN DE MAPPING

---

In 2020 vonden er geen wijzigingen in de mapping plaats tussen de afsluiting 2019 en de opening 2020.

### 6.2. VERANDERING VAN BOEKHOUDPROGRAMMA

---

Met ingang van het boekjaar 2019 zijn het GAN en de BGHM toetreden tot het gewestelijke SAP-platform, waarin ze hun boekhouding voeren. In 2020 is de GOB toetreden tot het platform.

Er dient ook gewezen te worden op de verandering van consolidatiesoftware (cf. punt 2).



## 7. SAMENVATTING VAN DE BALANS, DE RESULTATENREKENING EN DE SRBV

### 7.1. BALANS

ACTIEF	Opening	Afsluiting
<b>VASTE ACTIVA</b>	<b>10 148 198</b>	<b>10 579 643</b>
Oprichtingskosten - immateriële vaste activa	91 194	105 518
Materiële vaste activa	9 077 064	9 437 517
Financiële vaste activa	979 940	1 036 608
<b>Vlottende Activa</b>	<b>4 845 233</b>	<b>5 776 068</b>
Vorderingen op meer dan een jaar	2 882 488	2 942 991
Voorraden voor bewerking en andere voorraden	223 485	257 693
Vorderingen op ten hoogste een jaar	1 237 592	1 557 348
Financiële beleggingen op ten hoogste een jaar – financiële liquiditeiten – aandelen en deelbewijzen en hun afgeleide fi	288 609	861 923
Wacht- en regularisatierekeningen van het actief	213 059	156 113
<b>ACTIEF</b>	<b>14 993 431</b>	<b>16 355 711</b>

PASSIEF	Opening	Afsluiting
<b>EIGEN VERMOGEN</b>	<b>6 055 296</b>	<b>5 016 311</b>
Netto-actief of maatschappelijk vermogen - nettopassief (-) (toestand op het einde van de periode)	11 214 772	12 005 064
Totaal geconsolideerde reserves	-5 892 210	-6 991 648
Totaal gecombineerde reserves	549	2 895
Gereserveerde eigen fondsen	732 184	
<b>BELANGEN VAN DERDEN</b>	<b>508 733</b>	<b>499 857</b>
<b>VOORZIENINGEN VOOR TOEKOMSTIGE KOSTEN</b>	<b>275 537</b>	<b>300 599</b>
<b>SCHULDEN</b>	<b>8 153 867</b>	<b>10 538 944</b>
Schulden op meer dan een jaar	5 047 010	7 219 426
Schulden op meer dan een jaar	1 492 452	1 586 184
Financiële leningen op ten hoogste een jaar	1 367 594	1 420 774
Wacht- en regularisatierekeningen van het passief	246 810	312 560
<b>PASSIEF</b>	<b>14 993 431</b>	<b>16 355 711</b>



## 7.2. RESULTATENREKENING

KOSTEN	Resultaat 2019.12	Resultaat 2020.12
<b>COURANTE KOSTEN</b>	<b>-8 189 921</b>	<b>-5 769 873</b>
<b>PRODUCTIE- EN EXPLOITATIEKOSTEN</b>	<b>-5 594 346</b>	<b>-2 661 139</b>
Aanwending van consumptiegoederen en diensten van derden voor bewerking of doorverkoop	-52 904	-67 892
Andere aanwendingen van verbruiksgoederen en van diensten van derden	-615 542	-651 928
Directe en indirecte bezoldigingen van het personeel en van daarmee gelijkgestelde personen	-1 365 379	-1 402 657
Economische afschrijvingen op oprichtingskosten, op immateriële vaste activa en op materiële vaste activa	-3 560 521	-538 663
<b>ECONOMISCHE SUBSIDIES AAN DE PRODUCTIE</b>	<b>-110 643</b>	<b>-514 255</b>
<b>BELASTINGEN EN TAKSEN TEN LASTE VAN DE BOEKHOUDKUNDIGE ENTITEIT</b>	<b>-50 768</b>	<b>-68 751</b>
<b>INTERESTEN EN ANDERE COURANTE FINANCIËLE LASTEN – HUURPRIJZEN VOOR TERREINEN</b>	<b>-214 629</b>	<b>-200 821</b>
<b>SOCIALE PRESTATIES</b>	<b>-45 301</b>	<b>-23 622</b>
<b>ANDERE INKOMENSOVERDRACHTEN DAN SOCIALE PRESTATIES</b>	<b>-2 174 235</b>	<b>-2 301 284</b>
<b>KAPITAALKOSTEN</b>	<b>-425 558</b>	<b>-393 398</b>
VERMOGENSHEFFINGEN		
ANDERE KAPITAALOVERDRACHTEN	-344 845	-210 766
KAPITAALVERLIEZEN	-80 712	-182 632
<b>SAMENVATTENDE EN BESTEMMING</b>	<b>-632 771</b>	<b>-22 234</b>
DOTATIES AAN DE EIGEN GERESERVEERDE FONDSSEN	-643 805	
DOTATIES AAN DE SOCIALE FONDSSEN TEN GUNSTE VAN HET PERSONEEL		
DOTATIES AAN DE VOORZIENINGEN VOOR RISICO'S EN TOEKOMSTIGE KOSTEN	11 034	-22 234
VERHOGING VAN HET NETTO-ACTIEF (of het maatschappelijk vermogen) OF VERMINDERING VAN HET NETTO-PASSIEF EN VERHOGING VAN	-2 436 604	-457 891
<b>KOSTEN</b>	<b>-9 248 250</b>	<b>-6 185 505</b>

<b>OPBRENGSTEN</b>		
<b>COURANTE OPBRENGSTEN</b>	<b>4 300 213</b>	<b>4 380 525</b>
<b>PRODUCTIE- EN EXPLOITATIEOPBRENGSTEN</b>	<b>593 395</b>	<b>542 330</b>
Verkopen van door de entiteit vervaardigde goederen en van handelsgoederen verworven met het oog op hun doorverkoop – "t	97 667	108 430
Gefactureerde prestaties van diensten	495 729	433 900
<b>BELASTINGEN OP DE PRODUCTIE EN DE INVOER</b>	<b>876 431</b>	<b>996 683</b>
<b>COURANE BELASTINGEN OP INKOMEN EN OP VERMOGEN</b>	<b>1 631 406</b>	<b>1 213 122</b>
<b>EFFECTIEVE EN TOEGEREKENDE SOCIALE BIJDRAGEN</b>	<b>435</b>	<b>439</b>
<b>TE ONTVANGEN EN ANDERE COURANTE FINANCIËLE INKOMSTEN – TE ONTVANGEN HUURPRIJZEN VOOR TERREINEN EN MINERALE RESERVES ANDERE INKOMENSOVERDRACHTEN DAN BELASTINGEN EN SOCIALE BEDRAGEN</b>	<b>62 927</b>	<b>77 611</b>
<b>KAPITAALOPBRENGSTEN</b>	<b>814 674</b>	<b>663 032</b>
VERMOGENSHEFFINGEN	454 793	466 302
ANDERE KAPITAALOVERDRACHTEN	79 907	-49 645
KAPITAALWINSTEN	279 973	246 375
<b>SAMENVATTENDE EN BESTEMMING</b>	<b>9 722</b>	<b>-50</b>
TERUGNEMINGEN AAN DE EIGEN GERESERVEERDE FONDSEN		
TERUGNEMINGEN AAN DE VOORZIENINGEN VOOR RISICO'S EN TOEKOMSTIGE KOSTEN		
TERUGNEMINGEN AAN DE VOORZIENINGEN VOOR RISICO'S EN TOEKOMSTIGE KOSTEN	9 722	-50
VERMINDERING VAN HET NETTO-ACTIEF (of het maatschappelijk vermogen) OF VERHOGING VAN HET NETTO-PASSIEF EN VERMINDERING V	6 560 169	1 599 524
<b>OPBRENGSTEN</b>	<b>5 124 609</b>	<b>5 043 506</b>
<b>RESULTAAT</b>	<b>-4 123 641</b>	<b>-1 141 999</b>

### 7.3. RECHTEN EN VERPLICHTINGEN BUITEN BALANS

RECHTEN EN VERPLICHTINGEN BUITEN BALANS		Opening	Afsluiting
030	Door derden gestelde zekerheden tot waarborg van aangegane leningen of schulden van de boekhoudkundige entiteit	1 453 995	1 488 500
031	Door derden gestelde zekerheden tot waarborg van verbintenissen van de boekhoudkundige entiteit, andere dan aangegane le	323 079	355 436
040	Derden die de interestlast dienen te dragen van door de boekhoudkundige entiteit aangegane leningen of schulden	2 575	64 542
042	Derden die door de boekhoudkundige entiteit aangegane verplichtingen, andere dan leningen en schulden, dienen te dragen	52 771	136 556
050	Debiteuren van toegekende subsidies terugbetaalbaar bij vervulling van een ontbindende voorwaarde	67 991	1 133 717
052	Debiteuren van toegekende subsidies terugbetaalbaar onder opschortende voorwaarde		682
060	Ruiloperaties van interesten - Te ontvangen interesten	41 048	75 058
091	Rechten toegekend onder opschortende voorwaarde aan de boekhoudkundige entiteit, andere dan in verband met subsidies	84 609	84 707
093	Anders ten gunste	4 354 133	277 171
094	Andere Rechten en verplichten - BESCHIKBAAR KREDIETLI MIET		5 329 223
<b>RECHTEN EN VERPLICHTINGEN TEN GUNSTE VAN DE BOEKHOUDKUNDIGE ENTITEIT</b>		<b>6 380 200</b>	<b>8 945 593</b>
010	Leningen of schulden aangegaan door derden, gewaarborgd door zekerheden gesteld door de boekhoudkundige entiteit	1 009 108	969 563
011	Verbindenissen van derden, andere dan aangegane leningen of schulden, gewaarborgd door zekerheden gesteld door de boekho	587 076	706 762
022	Verplichtingen (buiten balans) van derden waarvan de (eventuele) last dient gedragen door de boekhoudkundige entiteit	758	841
061	Ruiloperaties van interesten - Te betalen interesten	1 853 484	1 902 895
070	Openstaande rustpensioenen	661 870	695 421
080	Uitstaande budgettaire vastleggingen op niet-verdeelde uitgaven	5 815	17 298
081	Uitstaande budgettaire vastleggingen op consumptieve bestedingen	386 005	406 444
082	Uitstaande budgettaire vastleggingen op interesten en aanverwanten	29 654	1 895
083	Uitstaande budgettaire vastleggingen op exploitatietoelagen en inkomensoverdrachten aan Bedrijven, Gezinnen en de Rest v	151 896	156 963
084	Uitstaande budgettaire vastleggingen op inkomensoverdrachten binnen de sector Overheid	226 592	274 207
085	Uitstaande budgettaire vastleggingen op kapitaaloverdrachten aan Bedrijven, Gezinnen en de Rest van de Wereld	1 371 996	1 265 314

<b>RECHTEN EN VERPLICHTINGEN BUITEN BALANS</b>		<b>Opening</b>	<b>Afsluiting</b>
086	Uitstaande budgettaire vastleggingen op kapitaaloverdrachten binnen de sector Overheid	1 925 736	1 743 294
087	Uitstaande budgettaire vastleggingen op investeringen	1 600 492	1 867 940
088	Uitstaande budgettaire vastleggingen op kredietverleningen en participaties	555 718	650 405
089	Uitstaande budgettaire vastleggingen inzake aflossingen van de schulden	71 655	20 811
092	Verplichtingen onder opschortende voorwaarde van de boekhoudkundige entiteit, andere dan in verband met subsidies	292 767	232 282
093	Anders ten laste	123	135
<b>RECHTEN EN VERPLICHTINGEN TEN LASTE VAN DE BOEKHOUDKUNDIGE ENTITEIT</b>		<b>10 730 744</b>	<b>10 912 471</b>
<b>RECHTEN EN VERPLICHTINGEN BUITEN BALANS</b>		<b>17 110 944</b>	<b>19 858 064</b>



## 7.4. SRBV

	Geconsolideerd vóór eliminaties	Geconsolideerd vóór eliminaties	Eliminaties	Eliminaties	Geconsolideerd na eliminaties	Geconsolideerd na eliminaties	Verandering op geconsolideerd vóór eliminaties		Verandering op geconsolideerd na eliminaties	
	2020.12	2019.12			2020.12	2019.12	2020.12	2019.12	€	%
0. NIET-VERDEELDE UITGAVEN	-39 105	-7 521	1 175	4 052	-37 930	-3 468	31 585	-80,77%	34 462	-90,86%
1. LOPENDE UITGAVEN VOOR GOEDEREN EN DIENSTEN	-2 156 447	-2 060 517		90	-2 156 447	-2 060 427	95 930	-4,45%	96 020	-4,45%
2. RENTEN EN INKOMSTEN UIT EIGENDOM	-176 426	-153 448	2 448	2 482	-173 978	-150 965	22 978	-13,02%	23 013	-13,23%
3. INKOMENSOVERDRACHTEN AAN ANDERE SECTOREN	-1 183 778	-934 707		16	-1 183 778	-934 691	249 071	-21,04%	249 087	-21,04%
4. INKOMENSOVERDRACHTEN BINNEN DE OVERHEIDSSECTOR	-3 621 723	-3 226 395	1 930 014	1 902 008	-1 691 709	-1 324 388	395 328	-10,92%	367 321	-21,71%
5. KAPITAALOVERDRACHT EN AAN ANDERE SECTOREN	-201 191	-201 672			-201 191	-201 672	-481	0,24%	-481	0,24%
6. KAPITAALOVERDRACHT EN BINNEN DE OVERHEIDSSECTOR	-636 379	-713 095	521 324	549 464	-115 055	-163 631	-76 716	12,06%	-48 576	42,22%
7. NVESTERINGEN	-775 206	-845 340			-775 206	-845 340	-70 134	9,05%	-70 134	9,05%
8. KREDIETVERLENINGEN; DEELNEMINGEN; ANDERE FINANCIËLE PRODUCTEN EN VOORSCHOTTEN	-659 695	-691 431	25 000	109 023	-634 695	-582 408	-31 736	4,81%	52 287	-8,24%
9. OVERHEIDSSCHULD	-850 645	-885 680	33 428	27 742	-817 217	-857 938	-35 034	4,12%	-40 720	4,98%
<b>UITGAVEN</b>	<b>-10 300 596</b>	<b>-9 719 804</b>	<b>2 513 389</b>	<b>2 594 877</b>	<b>-7 787 207</b>	<b>-7 124 927</b>	<b>580 792</b>	<b>-5,64%</b>	<b>662 280</b>	<b>-8,50%</b>



	Geconsolideerd vóór eliminaties	Geconsolideerd vóór eliminaties	Eliminaties	Eliminaties	Geconsolideerd na eliminaties	Geconsolideerd na eliminaties	Verandering op geconsolideerd vóór eliminaties		Verandering op geconsolideerd na eliminaties	
	2020.12	2019.12	2020.12	2019.12	2020.12	2019.12	€	%	€	%
0. NIET-VERDEELDE ONTVANGSTEN	8 817	16 722	-2 800	-2 828	6 017	13 894	7 905	89,66%	7 877	130,91%
1. LOPENDE ONTVANGSTEN VAN GOEDEREN EN DIENSTEN	479 737	542 084		-40	479 737	542 044	62 347	13,00%	62 307	12,99%
2. RENTEN EN INKOMSTEN UIT EIGENDOM	96 647	89 318	-2 448	-2 482	94 199	86 835	-7 329	-7,58%	-7 364	-7,82%
3. INKOMENSOVERDRACHTEN VAN ANDERE SECTOREN	2 043 107	1 916 029		-881	2 043 107	1 915 148	-127 078	-6,22%	-127 960	-6,26%
4. INKOMENSOVERDRACHTEN BINNEN DE OVERHEIDSSECTOR	3 632 764	3 609 726	-1 964 614	-1 956 538	1 668 150	1 653 187	-23 038	-0,63%	-14 963	-0,90%
5. KAPITAALOVERDRACHT EN VAN ANDERE SECTOREN	474 990	468 262			474 990	468 262	-6 727	-1,42%	-6 727	-1,42%
6. KAPITAALOVERDRACHT EN BINNEN DE OVERHEIDSSECTOR	557 035	605 974	-468 749	-494 384	88 286	111 590	48 940	8,79%	23 304	26,40%
7. DESINVESTERINGEN	133 875	54 388			133 875	54 388	-79 487	-59,37%	-79 487	-59,37%
8. KREDIETAFLOSSINGEN; VEREFFENINGEN VAN DEELNEMINGEN; ANDERE FINANCIËLE PRODUCTEN EN VOORSCHOTTEN	425 074	438 271	-33 428	-27 742	391 646	410 528	13 197	3,10%	18 883	4,82%
9. OVERHEIDSSCHULD	3 087 497	1 904 246	-25 000	-109 023	3 062 497	1 795 223	-1 183 250	-38,32%	-1 267 273	-41,38%
<b>ONTVANGSTEN</b>	<b>10 939 542</b>	<b>9 645 020</b>	<b>-2 497 038</b>	<b>-2 593 919</b>	<b>8 442 504</b>	<b>7 051 101</b>	<b>-1 294 522</b>	<b>-11,83%</b>	<b>-1 391 403</b>	<b>-16,48%</b>
<b>Totaal Begrotingsresultaat</b>	<b>638 946</b>	<b>-74 784</b>	<b>16 351</b>	<b>958</b>	<b>655 297</b>	<b>-73 826</b>	<b>-713 730</b>	<b>111,70%</b>	<b>-729 123</b>	<b>111,27%</b>

## 8. STAAT VAN HET EIGEN VERMOGEN EN DE BELANGEN VAN DERDEN

Deze tabel toont het verloop van het geconsolideerde eigen vermogen en de belangen van derden tussen 2019 en 2020.

In deze tabel worden de GBP-rubrieken aangegeven met 4 tekens. Het vierde teken werd toegevoegd om de analyse van het eigen vermogen te verfijnen. Dit heeft geen gevolgen voor de weergave van het passief aangezien het eigen vermogen gegroepeerd is in rubriek 101 van het GBP.

Het geconsolideerde nettoactief van 12.005.064K€ stemt overeen met het geconsolideerde nettoactief 2020 van de GOB.

Het geconsolideerde resultaat is een verlies van -1 141 999K€: aandeel van de groep -1.149.300K€, aandeel van derden +7.301K€. Dit resultaat werd aangerekend op de geconsolideerde reserves, de reserves van de verbonden instellingen en de belangen van derden.

		F00 Opening	F05 Uitsel	F10 Resultaat voor de periode	F15 Netto verandering	F20 Verhoging / Acquisitie	F25 Meerw aarde	F29 Afschrijv ingen	F30 Vermindering / Opdracht	F50 Herclassifi catie	F92 Rentevar iatie	F99 Afsluiting
1010	Geplaatst kapitaal	10 769 861	0	0	0	0	0	0	0	0	0	10 769 861
1011	Reserves	0	0	0	0	0	0	0	40 228	732 184	0	772 412
1011 A	Ontmanteling van inkomsten uit reserves	4 401 862	-4 322 464	1 279 654	0	0	0	0	0	0	0	1 359 053
1012	Herwaarderingsmeerwaard en op financiële vaste activa	2 387 159	0	0	0	0	17 880	0	0	0	0	2 405 039
1013	Andere	183 564	0	0	0	0	0	0	0	0	0	183 564
1014	Overgedragen resultaat	-3 947 752	0	-1 279 654	0	0	0	0	0	-4 484 351	0	-9 711 758
1015	Kapitaalsubsidies	0	0	0	0	0	0	0	0	0	0	0
1016	Resultaat n	-2 579 923	4 322 464	-1 280 021	0	0	0	0	0	1 280 021	0	1 742 540
108	Nettopassief (-) van de boekhoudkundige entiteit (in mindering te brengen op het passief)	0	0	0	0	0	0	0	0	4 484 351	0	4 484 351

		F00 Opening	F05 Uitsel	F10 Resultaat voor de periode	F15 Netto verander ing	F20 Verhogi ng / Acquisiti e	F25 Meerw aarde	F29 Afschrijv ingen	F30 Vermindering / Opdracht	F50 Herclassifi catie	F92 Rentevar iatie	F99 Afsluiting
TP11	Netto-actief of maatschappelijk vermogen - Nettopassief (-) (toestand op het einde van de periode)	11 214 772	0	-1 280 021	0	0	17 880	0	40 228	2 012 205	0	12 005 064
TP14	Gereserveerde eigen fondsen	732 184	0	0	0	0	0	0	0	-732 184	0	0
TP15	Sociale Fondsen ten gunste van het personeel	0	0	0	0	0	0	0	0	0	0	0
1120	Geconsolideerde reserves : eigen vermogen	454 256	0	0	-114 027	358 362	2 355	-196 173	0	25	94	504 892
1121	Geconsolideerde reserves : resultaat	-6 346 466	0	129 947	0	0	0	0	0	-1 280 021	0	-7 496 540
TP12	<b>Totaal geconsolideerde reserves</b>	<b>-5 892 210</b>	<b>0</b>	<b>129 947</b>	<b>-114 027</b>	<b>358 362</b>	<b>2 355</b>	<b>-196 173</b>	<b>0</b>	<b>-1 279 996</b>	<b>94</b>	<b>-6 991 648</b>
1140	Gecombineerde reserves: eigen vermogen	1 118	0	0	0	1 572	0	0	0	0	0	2 690
1141	Gecombineerde reserves: resultaat	-568	0	773	0	0	0	0	0	0	0	205
TP13	<b>Totaal gecombineerde reserves</b>	<b>549</b>	<b>0</b>	<b>773</b>	<b>0</b>	<b>1 572</b>	<b>0</b>	<b>0</b>	<b>0</b>	<b>0</b>	<b>0</b>	<b>2 895</b>
<b>TP1</b>	<b>EIGEN VERMOGEN</b>	<b>6 055 296</b>	<b>0</b>	<b>-1 149 300</b>	<b>-114 027</b>	<b>359 934</b>	<b>20 235</b>	<b>-196 173</b>	<b>40 228</b>	<b>25</b>	<b>94</b>	<b>5 016 311</b>
1130	Belangen van derden : eigen vermogen	479 244	0	0	-515	5 874	-121	-1 695	-19 673	49	-94	463 067
1131	Belangen van derden : resultaat	29 489	0	7 301	0	0	0	0	0	0	0	36 790
<b>TP2</b>	<b>BELANGEN VAN DERDEN</b>	<b>508 733</b>	<b>0</b>	<b>7 301</b>	<b>-515</b>	<b>5 874</b>	<b>-121</b>	<b>-1 695</b>	<b>-19 673</b>	<b>49</b>	<b>-94</b>	<b>499 857</b>

## 9. AFSTEMMING VAN ONDERLINGE VERRICHTINGEN

### 9.1. VERANTWOORDING VAN DE "INTERCOMPANY"-SALDI

De saldi op de intercompanyrekeningen van de balans, de resultatenrekening, de buiten-balansrekening en de SRBV moeten niet afgestemd worden. Het kan gaan om transacties die geen inkomens- en/of kapitaaloverdrachten betreffen of verrichtingen met niet geconsolideerde 13.12-entiteiten of niet tot de groep behorende entiteiten. In de applicatie SAP FC worden deze verrichtingen niet toegewezen aan een partner van de groep en worden ze beschouwd als "buiten groep" en/of "buiten intercompany-afstemming".

### 9.2. TOELICHTING VAN DE INTERCOMPANYVERSCHILLEN

In de intercompanyverklaringen worden eventuele verschillen tussen partners opgenomen in aanpassingsrekeningen.

- 420A: 3.420K€
- 428A: -240K€
- 460A: -851K€
- 679A: 509K€
- 769A: -33.124K€
- 789A: -118.920K€

#### **ELIM-BS4: Klanten en leveranciersrekeningen op korte termijn**

Het totaal van de hieronder vermelde verschillen stemt overeen met het verschil tussen de rekeningen 420A en 460A:

$$3.420\text{K€} - (-851\text{K€}) = 4.271\text{K€}.$$

Koper	Verkoper	Code	Natuur	Bedrag koper	Bedrag verkoper	Vershil
<b>ACTIRIS</b>	<b>GAN</b>			<b>ACTIRIS</b>	<b>GAN</b>	
		420	PACK01	0	639	
		460	PACK01	345	0	
<b>ACTIRIS</b>	<b>GAN</b>	<b>ELIM-BS4</b>		<b>345</b>	<b>639</b>	<b>294</b> <1>
<b>ACTIRIS</b>	<b>LB</b>			<b>ACTIRIS</b>	<b>LB</b>	
		420	PACK01	0	1 404	
		460	PACK01	216	0	

Koper	Verkoper	Code	Natuur	Bedrag koper	Bedrag verkoper	Verschil	
ACTIRIS	LB	ELIM-BS4		216	1 404	1 188	<2>
ACTIRIS	DBDMH			ACTIRIS	DBDMH		
		420	PACK01	0	3		
		460	PACK01	4	0		
ACTIRIS	DBDMH	ELIM-BS4		4	3	-2	<3>
ACTIRIS	MIVB			ACTIRIS	MIVB		
		460	PACK01	543	0		
ACTIRIS	MIVB	ELIM-BS4		543	0	-543	<4>
ACTIRIS	Visit.Brussels			ACTIRIS	Visit.Brussels		
		420	PACK01	0	3		
ACTIRIS	Visit.Brussels	ELIM-BS4		0	3	3	<5>
BGHM	GOB			BGHM	GOB		
		420	PACK01	0	851		
BGHM	GOB	ELIM-BS4		0	851	851	<6>
GOB	GAN			GOB	GAN		
		420	ADJ91	0	110		
		420	REC11	0	0		
GOB	GAN	ELIM-BS4		0	110	110	<7>
GOB	LB			GOB	LB		
		420	ADJ91	0	45		
		420	PACK01	0	113		
		460	PACK01	575	0		
		460	REC11	0	0		
GOB	LB	ELIM-BS4		575	159	-416	<8>
GOB	ACTIRIS			GOB	ACTIRIS		
		420	ADJ91	0	103		
		420	REC11	0	0		
GOB	ACTIRIS	ELIM-BS4		0	103	103	<9>



Koper	Verkoper	Code	Natuur	Bedrag koper	Bedrag verkoper	Vershil
GOB	MIVB			GOB	MIVB	
		420	PACK01	0	1 007	
		460	PACK01	1 280	0	
GOB	MIVB	ELIM-BS4		1 280	1 007	-273 <10>
GOB	HAVEN			GOB	HAVEN	
		420	ADJ91	0	24	
GOB	HAVEN	ELIM-BS4		0	24	24 <11>
GOB	WFBHG			GOB	WFBHG	
		420	ADJ91	0	1 416	
		420	PACK01	0	2 786	
		460	PACK01	1 269	0	
GOB	WFBHG	ELIM-BS4		1 269	4 202	2 933 <12>

Totaal 4.271K€

<1> tot <5> ACTIRIS vs. ABI's: cut-off en berekeningswijze

<6> BGHM vs. GOB: cut-off en niet als schuld bij GOB

<7> GAN vs. GOB: cut-off

<8> LB vs. GOB: cut-off

<9> ACTIRIS vs. GOB: cut-off

<10> MIVB vs. GOB: niet afgestemd

<11> HAVEN vs. GOB: cut-off

<12> WFBHG vs. GOB: boeking door WFBHG op basis van het subsidiebesluit en niet op basis van de schuldvordering

## ELIM-BS5: Transitvorderingen en -schulden

Het verschil stemt overeen met het saldo van rekening 428A.

Koper	Verkoper	Code	Natuur	Bedrag koper	Bedrag verkoper	Vershil
GOB	Visit.Brussels			GOB	Visit.Brussels	



Koper	Verkoper	Code	Natuur	Bedrag koper	Bedrag verkoper	Vershil
		428	PACK01	0	1 405	
		468	PACK01	1 645	0	
<b>GOB</b>	<b>Visit.Brussels</b>	<b>ELIM-BS5</b>		<b>1 645</b>	<b>1 405</b>	<b>-240 &lt;1&gt;</b>

<1> VISIT vs. GOB: cut-off

## ELIM-PL2: Onderlinge rekeningen - Inkomstenoverdrachten

Het totaal van de hieronder vermelde verschillen stemt overeen met het totaal van de rekeningen 679A en 769A:

509K€ + (-33.214K€) = -32.615K€.

Koper	Verkoper	Code	Natuur	LBdrag koper	LBdrag verkoper	Vershil
<b>INNOVIRIS</b>	<b>BAOB</b>			<b>INNOVIRIS</b>	<b>BAOB</b>	
		679	PACK01	-256	0	
		769	PACK01	0	267	
<b>INNOVIRIS</b>	<b>BAOB</b>	<b>ELIM-PL2</b>		<b>-256</b>	<b>267</b>	<b>11 &lt;1&gt;</b>
<b>ACTIRIS</b>	<b>GAN</b>			<b>ACTIRIS</b>	<b>GAN</b>	
		679	PACK01	-3 621	0	
		769	PACK01	0	3 695	
<b>ACTIRIS</b>	<b>GAN</b>	<b>ELIM-PL2</b>		<b>-3 621</b>	<b>3 695</b>	<b>74 &lt;2&gt;</b>
<b>ACTIRIS</b>	<b>LB</b>			<b>ACTIRIS</b>	<b>LB</b>	
		679	PACK01	-2 186	0	
		769	PACK01	0	2 006	
<b>ACTIRIS</b>	<b>LB</b>	<b>ELIM-PL2</b>		<b>-2 186</b>	<b>2 006</b>	<b>-180 &lt;3&gt;</b>
<b>ACTIRIS</b>	<b>DBDMH</b>			<b>ACTIRIS</b>	<b>DBDMH</b>	
		679	PACK01	-28	0	
		769	PACK01	0	40	
<b>ACTIRIS</b>	<b>DBDMH</b>	<b>ELIM-PL2</b>		<b>-28</b>	<b>40</b>	<b>12 &lt;4&gt;</b>

Koper	Verkoper	Code	Natuur	LBdrag koper	LBdrag verkoper	Vershil	
<b>ACTIRIS</b>	<b>BAOB</b>			<b>ACTIRIS</b>	<b>BAOB</b>		
		679	PACK01	-38	0		
		769	PACK01	0	36		
<b>ACTIRIS</b>	<b>BAOB</b>	<b>ELIM-PL2</b>		<b>-38</b>	<b>36</b>	<b>-2</b>	<b>&lt;5&gt;</b>
<b>ACTIRIS</b>	<b>MIVB</b>			<b>ACTIRIS</b>	<b>MIVB</b>		
		679	PACK01	-3 310	0		
		769	PACK01	0	3 033		
<b>ACTIRIS</b>	<b>MIVB</b>	<b>ELIM-PL2</b>		<b>-3 310</b>	<b>3 033</b>	<b>-277</b>	<b>&lt;6&gt;</b>
<b>ACTIRIS</b>	<b>HAVEN</b>			<b>ACTIRIS</b>	<b>HAVEN</b>		
		679	PACK01	-444	0		
		769	PACK01	0	445		
<b>ACTIRIS</b>	<b>HAVEN</b>	<b>ELIM-PL2</b>		<b>-444</b>	<b>445</b>	<b>0</b>	<b>&lt;7&gt;</b>
<b>ACTIRIS</b>	<b>Visit.Brussels</b>			<b>ACTIRIS</b>	<b>Visit.Brussels</b>		
		679	PACK01	-76	0		
		769	PACK01	0	80		
<b>ACTIRIS</b>	<b>Visit.Brussels</b>	<b>ELIM-PL2</b>		<b>-76</b>	<b>80</b>	<b>4</b>	<b>&lt;8&gt;</b>
<b>ACTIRIS</b>	<b>GOB</b>			<b>ACTIRIS</b>	<b>GOB</b>		
		769	PACK01	0	39		
<b>ACTIRIS</b>	<b>GOB</b>	<b>ELIM-PL2</b>		<b>0</b>	<b>39</b>	<b>39</b>	<b>&lt;9&gt;</b>
<b>BGHM</b>	<b>GOB</b>			<b>BGHM</b>	<b>GOB</b>		
		769	PACK01	0	531		
<b>BGHM</b>	<b>GOB</b>	<b>ELIM-PL2</b>		<b>0</b>	<b>531</b>	<b>531</b>	<b>&lt;10&gt;</b>
<b>WFBHG</b>	<b>GOB</b>			<b>WFBHG</b>	<b>GOB</b>		
		679	ADJ91	-123	0		
		769	PACK01	0	62		
<b>WFBHG</b>	<b>GOB</b>	<b>ELIM-PL2</b>		<b>-123</b>	<b>62</b>	<b>-60</b>	<b>&lt;11&gt;</b>
<b>GOB</b>	<b>GAN</b>			<b>GOB</b>	<b>GAN</b>		
		679	PACK01	-173 815	0		

Koper	Verkoper	Code	Natuur	LBdrag koper	LBdrag verkoper	Vershil	
		769	ADJ91	0	-7 233		
		769	PACK01	0	181 106		
<b>GOB</b>	<b>GAN</b>	<b>ELIM-PL2</b>		<b>-173 815</b>	<b>173 873</b>	<b>59</b>	<b>&lt;12&gt;</b>
<b>GOB</b>	<b>LB</b>			<b>GOB</b>	<b>LB</b>		
		679	PACK01	-153 481	0		
		769	ADJ91	0	-3 626		
		769	PACK01	0	156 999		
<b>GOB</b>	<b>LB</b>	<b>ELIM-PL2</b>		<b>-153 481</b>	<b>153 373</b>	<b>-108</b>	<b>&lt;13&gt;</b>
<b>GOB</b>	<b>BGHGT</b>			<b>GOB</b>	<b>BGHGT</b>		
		679	PACK01	-36	0		
		769	ADJ91	0	-27 526		
		769	PACK01	0	27 556		
<b>GOB</b>	<b>BGHGT</b>	<b>ELIM-PL2</b>		<b>-36</b>	<b>30</b>	<b>-6</b>	<b>&lt;14&gt;</b>
<b>GOB</b>	<b>ACTIRIS</b>			<b>GOB</b>	<b>ACTIRIS</b>		
		679	PACK01	-643 425	0		
		769	ADJ91	0	-2 539		
		769	PACK01	0	645 898		
<b>GOB</b>	<b>ACTIRIS</b>	<b>ELIM-PL2</b>		<b>-643 425</b>	<b>643 359</b>	<b>-66</b>	<b>&lt;15&gt;</b>
<b>GOB</b>	<b>BAOB</b>			<b>GOB</b>	<b>BAOB</b>		
		679	PACK01	-35 759	0		
		769	PACK01	0	35 519		
<b>GOB</b>	<b>BAOB</b>	<b>ELIM-PL2</b>		<b>-35 759</b>	<b>35 519</b>	<b>-240</b>	<b>&lt;16&gt;</b>
<b>GOB</b>	<b>MIVB</b>			<b>GOB</b>	<b>MIVB</b>		
		679	PACK01	-409 513	0		
		769	PACK01	0	441 444		
<b>GOB</b>	<b>MIVB</b>	<b>ELIM-PL2</b>		<b>-409 513</b>	<b>441 444</b>	<b>31 930</b>	<b>&lt;17&gt;</b>
<b>GOB</b>	<b>BRUSOC</b>			<b>GOB</b>	<b>BRUSOC</b>		
		679	PACK01	-2 652	0		

Koper	Verkoper	Code	Natuur	LBdrag koper	LBdrag verkoper	Vershil	
		769	PACK01	0	1 777		
<b>GOB</b>	<b>BRUSOC</b>	<b>ELIM-PL2</b>		<b>-2 652</b>	<b>1 777</b>	<b>-875</b>	<18>
<b>GOB</b>	<b>HAVEN</b>			<b>GOB</b>	<b>HAVEN</b>		
		679	PACK01	-10 037	0		
		769	PACK01	0	11 174		
<b>GOB</b>	<b>HAVEN</b>	<b>ELIM-PL2</b>		<b>-10 037</b>	<b>11 174</b>	<b>1 137</b>	<19>
<b>GOB</b>	<b>BGHM</b>			<b>GOB</b>	<b>BGHM</b>		
		679	PACK01	-79 805	0		
		769	PACK01	0	16 441		
<b>GOB</b>	<b>BGHM</b>	<b>ELIM-PL2</b>		<b>-79 805</b>	<b>16 441</b>	<b>-63 364</b>	<20>
<b>GOB</b>	<b>WFBHG</b>			<b>GOB</b>	<b>WFBHG</b>		
		679	PACK01	-3 627	0		
		769	ADJ91	0	123		
		769	PACK01	0	3 402		
<b>GOB</b>	<b>WFBHG</b>	<b>ELIM-PL2</b>		<b>-3 627</b>	<b>3 524</b>	<b>-103</b>	<21>
<b>GOB</b>	<b>Visit.Brussels</b>			<b>GOB</b>	<b>Visit.Brussels</b>		
		679	PACK01	-29 707	0		
		769	PACK01	0	29 147		
<b>GOB</b>	<b>Visit.Brussels</b>	<b>ELIM-PL2</b>		<b>-29 707</b>	<b>29 147</b>	<b>-560</b>	<22>
<b>BPV</b>	<b>CIBG</b>			<b>BPV</b>	<b>CIBG</b>		
		679	PACK01	-672	0		
		769	ADJ91	0	-2 554		
		769	PACK01	0	3 178		
<b>BPV</b>	<b>CIBG</b>	<b>ELIM-PL2</b>		<b>-672</b>	<b>624</b>	<b>-48</b>	<23>
<b>BPV</b>	<b>BGHM</b>			<b>BPV</b>	<b>BGHM</b>		
		679	PACK01	-519	0		
<b>BPV</b>	<b>BGHM</b>	<b>ELIM-PL2</b>		<b>-519</b>	<b>0</b>	<b>-519</b>	<24>

Totaal - 32.615K€

- <1> BAOB vs. INNOVIRIS niet afgestemd
- <2> tot <8> ACTIRIS vs. ABI's: cut-off en berekeningswijze
- <9> ACTIRIS vs. GOB: terugbetaling van premies niet afgestemd
- <10> BGHM vs. SPRB: cut-off + op rekeningen 48\* bij BGHM
- <11> WFBHG vs. GOB: terugbetaling van premie niet afgestemd
- <12> GAN vs. GOB: cut-off
- <13> LB vs. GOB: niet afgestemd
- <14> BGHGT vs. GOB: In verschillende clusters: ELIM-PL2 versus ELIM-PL3 (per saldo is het verschil gelijk aan nul)
- <15> ACTIRIS vs. GOB: cut-off
- <16> BAOB vs. GOB: niet afgestemd
- <17> MIVB vs. GOB: niet afgestemd + cut-off
- <18> BRUSOC vs. GOB: in de balans bij BRUSOC, in de resultatenrekening bij de GOB.
- <19> HAVEN vs. GOB: niet afgestemd, gedeeltelijk in de balans van de HAVEN en in de resultatenrekening bij de GOB
- <20> BGHM vs. SPRB: cut-off + op rekeningen 48\* bij BGHM
- <21> WFBHG vs. GOB: cut-off
- <22> VISIT vs. GOB: niet afgestemd/cut-off
- <23> BPV vs. CIBG: niet afgestemd
- <24> BPV vs. BGHM: niet afgestemd wegens geboekt op een rekening 48\* bij de BGHM

### **ELIM-PL3: Onderlinge rekeningen - Kapitaaloverdrachten**

Het totaal van de onderstaande verschillen stemt overeen met het saldo van rekening 789A

-118.920K€

Koper	Verkoper	Code	Natuur	LBdrag koper	LBdrag verkoper	Vershil	
<b>LB</b>	<b>DBDMH</b>			<b>LB</b>	<b>DBDMH</b>		
		689	PACK01	-4	0		
<b>LB</b>	<b>DBDMH</b>	<b>ELIM-PL3</b>		<b>-4</b>	<b>0</b>	<b>-4</b>	<b>&lt;1&gt;</b>
<b>GOB</b>	<b>CIBG</b>			<b>GOB</b>	<b>CIBG</b>		
		689	PACK01	-4 140	0		



Koper	Verkoper	Code	Natuur	LBdrag koper	LBdrag verkoper	Vershil	
		789	ADJ91	0	4 070		
<b>GOB</b>	<b>CIBG</b>	<b>ELIM-PL3</b>		<b>-4 140</b>	<b>4 070</b>	<b>-70</b>	<2>
<b>GOB</b>	<b>LB</b>			<b>GOB</b>	<b>LB</b>		
		689	PACK01	-9 548	0		
		789	ADJ91	0	3 626		
		789	PACK01	0	5 663		
<b>GOB</b>	<b>LB</b>	<b>ELIM-PL3</b>		<b>-9 548</b>	<b>9 289</b>	<b>-260</b>	<3>
<b>GOB</b>	<b>BGHGT</b>			<b>GOB</b>	<b>BGHGT</b>		
		689	PACK01	-27 520	0		
		789	ADJ91	0	27 526		
<b>GOB</b>	<b>BGHGT</b>	<b>ELIM-PL3</b>		<b>-27 520</b>	<b>27 526</b>	<b>6</b>	<4>
<b>GOB</b>	<b>MIVB</b>			<b>GOB</b>	<b>MIVB</b>		
		689	PACK01	-354 269	0		
		789	PACK01	0	190 820		
		789	SUK11	0	117 471		
<b>GOB</b>	<b>MIVB</b>	<b>ELIM-PL3</b>		<b>-354 269</b>	<b>308 291</b>	<b>-45 978</b>	<5>
<b>GOB</b>	<b>BHP</b>			<b>GOB</b>	<b>BHP</b>		
		689	PACK01	-1 500	0		
<b>GOB</b>	<b>BHP</b>	<b>ELIM-PL3</b>		<b>-1 500</b>	<b>0</b>	<b>-1 500</b>	<6>
<b>GOB</b>	<b>BRUSOC</b>			<b>GOB</b>	<b>BRUSOC</b>		
		689	PACK01	-2 451	0		
<b>GOB</b>	<b>BRUSOC</b>	<b>ELIM-PL3</b>		<b>-2 451</b>	<b>0</b>	<b>-2 451</b>	<7>
<b>GOB</b>	<b>HAVEN</b>			<b>GOB</b>	<b>HAVEN</b>		
		689	PACK01	-4 429	0		
<b>GOB</b>	<b>HAVEN</b>	<b>ELIM-PL3</b>		<b>-4 429</b>	<b>0</b>	<b>-4 429</b>	<8>
<b>GOB</b>	<b>BGHM</b>			<b>GOB</b>	<b>BGHM</b>		
		689	PACK01	-61 313	0		
<b>GOB</b>	<b>BGHM</b>	<b>ELIM-PL3</b>		<b>-61 313</b>	<b>0</b>	<b>-61 313</b>	<9>





Koper	Verkoper	Code	Natuur	LBdrag koper	LBdrag verkoper	Vershil	
<b>GOB</b>	<b>WFBHG</b>			<b>GOB</b>	<b>WFBHG</b>		
		689	PACK01	-2 635	0		
<b>GOB</b>	<b>WFBHG</b>	<b>ELIM-PL3</b>		<b>-2 635</b>	<b>0</b>	<b>-2 635</b>	<10>
<b>BPV</b>	<b>CIBG</b>			<b>BPV</b>	<b>CIBG</b>		
		689	PACK01	-2 841	0		
		789	ADJ91	0	2 554		
<b>BPV</b>	<b>CIBG</b>	<b>ELIM-PL3</b>		<b>-2 841</b>	<b>2 554</b>	<b>-287</b>	<11>

**Totaal -118.920K€**

<1> LB vs. DBDMH: niet afgestemd

<2> CIBG vs. GOB: niet afgestemd

<3> LB vs. GOB: niet afgestemd

<4> BGHGT vs. GOB: in verschillende clusters: ELIM-PL2 versus ELIM-PL3 (per saldo is het verschil gelijk aan nul)

<5> MIVB vs. GOB: niet afgestemd

<6> PARKING vs. GOB: bij PARKING in de balans op de rekening voor subsidies in kapitaal maar als kosten geboekt bij de GOB

<7> BRUSOC vs. GOB: in de balans bij BRUSOC, in de resultatenrekening bij de GOB.

<8> HAVEN vs. GOB: niet afgestemd, in de balans van de HAVEN en in de resultatenrekening bij de GOB

<9> BGHM vs. GOB: In de rekeningen 48\* bij de GOB

<10> WFBHG vs. GOB: in de balans bij het WFBHG, in de resultatenrekening bij de GOB

<11> BPV vs. CIBG: niet afgestemd

### **ELIM-CR01/02/10: SRBV**

Het totaal van de verschillen in de onderstaande tabellen stemt overeen met de verbindingsrekening van de SRBV: 16.351K€. Omdat de begrotingsboekhouding niet wordt aangepast, zijn de verschillen op een verbindingsrekening geboekt.

Koper	Verkoper	Code	Natuur	Bedrag koper	Bedrag verkoper	Vershil	
<b>BGHGT</b>	<b>GOB</b>			<b>BGHGT</b>	<b>GOB</b>		
		94140	PACK01	0	1 000		
<b>BGHGT</b>	<b>GOB</b>	<b>ELIM-CR01</b>		<b>0</b>	<b>1 000</b>	<b>1 000</b>	<1>
<b>INNOVIRIS</b>	<b>BAOB</b>			<b>INNOVIRIS</b>	<b>BAOB</b>		

Koper	Verkoper	Code	Natuur	Bedrag koper	Bedrag verkoper	Vershil	
		84160	PACK01	-256	0		
		94640	PACK01	0	267		
<b>INNOVIRIS</b>	<b>BAOB</b>	<b>ELIM-CR01</b>		<b>-256</b>	<b>267</b>	<b>11</b>	<b>&lt;2&gt;</b>
<b>ACTIRIS</b>	<b>GAN</b>			<b>ACTIRIS</b>	<b>GAN</b>		
		84140	PACK01	-3 423	0		
		94640	PACK01	0	3 695		
<b>ACTIRIS</b>	<b>GAN</b>	<b>ELIM-CR01</b>		<b>-3 423</b>	<b>3 695</b>	<b>272</b>	<b>&lt;3&gt;</b>
<b>ACTIRIS</b>	<b>LB</b>			<b>ACTIRIS</b>	<b>LB</b>		
		84140	PACK01	-2 022	0		
		94640	PACK01	0	2 121		
<b>ACTIRIS</b>	<b>LB</b>	<b>ELIM-CR01</b>		<b>-2 022</b>	<b>2 121</b>	<b>99</b>	<b>&lt;4&gt;</b>
<b>ACTIRIS</b>	<b>DBDMH</b>			<b>ACTIRIS</b>	<b>DBDMH</b>		
		84140	PACK01	-28	0		
		94640	PACK01	0	36		
<b>ACTIRIS</b>	<b>DBDMH</b>	<b>ELIM-CR01</b>		<b>-28</b>	<b>36</b>	<b>7</b>	<b>&lt;5&gt;</b>
<b>ACTIRIS</b>	<b>BAOB</b>			<b>ACTIRIS</b>	<b>BAOB</b>		
		84170	PACK01	-30	0		
		94640	PACK01	0	28		
<b>ACTIRIS</b>	<b>BAOB</b>	<b>ELIM-CR01</b>		<b>-30</b>	<b>28</b>	<b>-3</b>	<b>&lt;6&gt;</b>
<b>ACTIRIS</b>	<b>MIVB</b>			<b>ACTIRIS</b>	<b>MIVB</b>		
		84140	PACK01	-3 275	0		
		94640	PACK01	0	3 033		
<b>ACTIRIS</b>	<b>MIVB</b>	<b>ELIM-CR01</b>		<b>-3 275</b>	<b>3 033</b>	<b>-242</b>	<b>&lt;7&gt;</b>
<b>ACTIRIS</b>	<b>HAVEN</b>			<b>ACTIRIS</b>	<b>HAVEN</b>		
		84140	PACK01	-438	0		
		94640	PACK01	0	445		
<b>ACTIRIS</b>	<b>HAVEN</b>	<b>ELIM-CR01</b>		<b>-438</b>	<b>445</b>	<b>6</b>	<b>&lt;8&gt;</b>
<b>ACTIRIS</b>	<b>Visit.Brussels</b>			<b>ACTIRIS</b>	<b>Visit.Brussels</b>		

Koper	Verkoper	Code	Natuur	Bedrag koper	Bedrag verkoper	Vershil	
		84160	PACK01	-66	0		
		94640	PACK01	0	80		
<b>ACTIRIS</b>	<b>Visit.Brussels</b>	<b>ELIM-CR01</b>		<b>-66</b>	<b>80</b>	<b>14</b>	<b>&lt;9&gt;</b>
<b>ACTIRIS</b>	<b>GOB</b>			<b>ACTIRIS</b>	<b>GOB</b>		
		94640	PACK01	0	39		
<b>ACTIRIS</b>	<b>GOB</b>	<b>ELIM-CR01</b>		<b>0</b>	<b>39</b>	<b>39</b>	<b>&lt;10&gt;</b>
<b>BGHM</b>	<b>GOB</b>			<b>BGHM</b>	<b>GOB</b>		
		84610	PACK01	-47	0		
		94140	PACK01	0	531		
<b>BGHM</b>	<b>GOB</b>	<b>ELIM-CR01</b>		<b>-47</b>	<b>531</b>	<b>484</b>	<b>&lt;11&gt;</b>
<b>WFBHG</b>	<b>GOB</b>			<b>WFBHG</b>	<b>GOB</b>		
		84610	PACK01	-123	0		
		94140	PACK01	0	62		
<b>WFBHG</b>	<b>GOB</b>	<b>ELIM-CR01</b>		<b>-123</b>	<b>62</b>	<b>-60</b>	<b>&lt;12&gt;</b>
<b>GOB</b>	<b>LB</b>			<b>GOB</b>	<b>LB</b>		
		84140	PACK01	-153 481	0		
		94610	PACK01	0	156 997		
<b>GOB</b>	<b>LB</b>	<b>ELIM-CR01</b>		<b>-153 481</b>	<b>156 997</b>	<b>3 516</b>	<b>&lt;13&gt;</b>
<b>GOB</b>	<b>BAOB</b>			<b>GOB</b>	<b>BAOB</b>		
		84160	PACK01	-360	0		
		84170	PACK01	-35 399	0		
		94610	PACK01	0	35 519		
<b>GOB</b>	<b>BAOB</b>	<b>ELIM-CR01</b>		<b>-35 759</b>	<b>35 519</b>	<b>-240</b>	<b>&lt;14&gt;</b>
<b>GOB</b>	<b>MIVB</b>			<b>GOB</b>	<b>MIVB</b>		
		84140	PACK01	-409 513	0		
		94610	PACK01	0	441 178		
<b>GOB</b>	<b>MIVB</b>	<b>ELIM-CR01</b>		<b>-409 513</b>	<b>441 178</b>	<b>31 665</b>	<b>&lt;15&gt;</b>
<b>GOB</b>	<b>BHP</b>			<b>GOB</b>	<b>BHP</b>		

Koper	Verkoper	Code	Natuur	Bedrag koper	Bedrag verkoper	Vershil	
		84140	PACK01	-7 074	0		
		94610	PACK01	0	6 574		
<b>GOB</b>	<b>BHP</b>	<b>ELIM-CR01</b>		<b>-7 074</b>	<b>6 574</b>	<b>-500</b>	<b>&lt;16&gt;</b>
<b>GOB</b>	<b>BRUSOC</b>			<b>GOB</b>	<b>BRUSOC</b>		
		84140	PACK01	-1 477	0		
		94610	PACK01	0	1 352		
<b>GOB</b>	<b>BRUSOC</b>	<b>ELIM-CR01</b>		<b>-1 477</b>	<b>1 352</b>	<b>-125</b>	<b>&lt;17&gt;</b>
<b>GOB</b>	<b>HAVEN</b>			<b>GOB</b>	<b>HAVEN</b>		
		84140	PACK01	-10 037	0		
		94610	PACK01	0	10 030		
<b>GOB</b>	<b>HAVEN</b>	<b>ELIM-CR01</b>		<b>-10 037</b>	<b>10 030</b>	<b>-7</b>	<b>&lt;18&gt;</b>
<b>GOB</b>	<b>WFBHG</b>			<b>GOB</b>	<b>WFBHG</b>		
		84140	PACK01	-3 627	0		
		94610	PACK01	0	3 524		
<b>GOB</b>	<b>WFBHG</b>	<b>ELIM-CR01</b>		<b>-3 627</b>	<b>3 524</b>	<b>-103</b>	<b>&lt;19&gt;</b>
<b>GOB</b>	<b>Visit.Brussels</b>			<b>GOB</b>	<b>Visit.Brussels</b>		
		84160	PACK01	-29 707	0		
		94610	PACK01	0	29 147		
<b>GOB</b>	<b>Visit.Brussels</b>	<b>ELIM-CR01</b>		<b>-29 707</b>	<b>29 147</b>	<b>-560</b>	<b>&lt;20&gt;</b>
<b>BPV</b>	<b>CIBG</b>			<b>BPV</b>	<b>CIBG</b>		
		84140	PACK01	-672	0		
<b>BPV</b>	<b>CIBG</b>	<b>ELIM-CR01</b>		<b>-672</b>	<b>0</b>	<b>-672</b>	<b>&lt;21&gt;</b>

<1> BGHGT vs. GOB: in verschillende clusters: ELIM-CR02 versus ELIM-CR02 (per saldo is het verschil gelijk aan nul)

<2> INNOVIRIS vs. BAOB: niet afgestemd

<3> tot <9> ACTIRIS vs. ABI's: cut-off en berekeningswijze

<10> ACTIRIS vs. GOB: niet afgestemd

<11> BGHM vs. GOB: cut-off

<12> WFBHG vs. GOB: terugbetaling van premie niet afgestemd

<13> LB vs. GOB: niet afgestemd en in verschillende clusters: ELIM-CR01 versus ELIM-CR02 (per saldo is het verschil gelijk aan nul)

<14> BAOB vs. GOB: niet afgestemd

<15> MIVB vs. GOB: niet afgestemd

<16> PARKING vs. GOB: niet gekoppeld aan de begroting bij PARKING.

<17> BRUSOC vs. GOB: in verschillende clusters: ELIM-CR01 versus ELIM-CR02 versus ELIM-CR03 (per saldo is het verschil gelijk aan nul)

<18> HAVEN vs. GOB: niet afgestemd

<19> WFBHG vs. GOB: cut-off

<20> VISIT vs. GOB: niet afgestemd/cut-off

<21> CIBG vs. BPV: niet afgestemd en in verschillende clusters: ELIM-CR01 versus ELIM-CR02

Koper	Verkoper	Code	Natuur	Bedrag koper	Bedrag verkoper	Vershil	
<b>GOB</b>	<b>CIBG</b>			<b>GOB</b>	<b>CIBG</b>		
		86141	PACK01	-4 140	0		
		96611	PACK01	0	4 070		
<b>GOB</b>	<b>CIBG</b>	<b>ELIM-CR02</b>		<b>-4 140</b>	<b>4 070</b>	<b>-70</b>	<b>&lt;1&gt;</b>
<b>GOB</b>	<b>LB</b>			<b>GOB</b>	<b>LB</b>		
		86141	PACK01	-9 548	0		
		96611	PACK01	0	5 461		
<b>GOB</b>	<b>LB</b>	<b>ELIM-CR02</b>		<b>-9 548</b>	<b>5 461</b>	<b>-4 087</b>	<b>&lt;2&gt;</b>
<b>GOB</b>	<b>BGHGT</b>			<b>GOB</b>	<b>BGHGT</b>		
		86142	PACK01	-27 520	0		
		96612	PACK01	0	26 520		
<b>GOB</b>	<b>BGHGT</b>	<b>ELIM-CR02</b>		<b>-27 520</b>	<b>26 520</b>	<b>-1 000</b>	<b>&lt;3&gt;</b>
<b>GOB</b>	<b>MIVB</b>			<b>GOB</b>	<b>MIVB</b>		
		86141	PACK01	-354 269	0		
		96611	PACK01	0	308 291		
<b>GOB</b>	<b>MIVB</b>	<b>ELIM-CR02</b>		<b>-354 269</b>	<b>308 291</b>	<b>-45 978</b>	<b>&lt;4&gt;</b>
<b>GOB</b>	<b>BHP</b>			<b>GOB</b>	<b>BHP</b>		
		86141	PACK01	-1 500	0		



Koper	Verkoper	Code	Natuur	Bedrag koper	Bedrag verkoper	Vershil	
GOB	BHP	ELIM-CR02		-1 500	0	-1 500	<5>
GOB	BRUSOC			GOB	BRUSOC		
		86172	PACK01	-2 451	0		
		96612	PACK01	0	951		
GOB	BRUSOC	ELIM-CR02		-2 451	951	-1 500	<6>
GOB	WFBHG			GOB	WFBHG		
		86141	PACK01	-2 635	0		
		96611	PACK01	0	3 858		
GOB	WFBHG	ELIM-CR02		-2 635	3 858	1 223	<7>
BPV	CIBG			BPV	CIBG		
		86141	PACK01	-2 841	0		
		96641	PACK01	0	3 178		
BPV	CIBG	ELIM-CR02		-2 841	3 178	337	<8>

<1> CIBG vs. GOB: niet afgestemd

<2> LB vs. GOB: niet afgestemd + in verschillende clusters: ELIM-CR01 versus ELIM-CR02 (per saldo is het verschil gelijk aan nul)

<3> BGHGT vs. GOB: in verschillende clusters: ELIM-CR01 versus ELIM-CR02 (per saldo is het verschil gelijk aan nul)

<4> MIVB vs. GOB: niet afgestemd

<5> PARKING vs. GOB: niet gekoppeld aan de begroting bij PARKING.

<6> BRUSOC vs. GOB: in verschillende clusters: ELIM-CR01 versus ELIM-CR02 versus ELIM-CR03 (per saldo is het verschil gelijk aan nul)

<7> WFBHG/GOB: niet afgestemd

<8> CIBG vs. BPV: niet afgestemd en in verschillende clusters: ELIM-CR01 versus ELIM-CR02

Koper	Verkoper	Code	Natuur	Bedrag koper	Bedrag verkoper	Vershil
GOB	BRUSOC			GOB	BRUSOC	
		80310	PACK01	-1 175	0	
		90810	PACK01	0	2 800	





Koper	Verkoper	Code	Natuur	Bedrag koper	Bedrag verkoper	Vershil
GOB	BRUSOC	ELIM-CR10		-1 175	2 800	1 625 <1>

<1> BRUSOC vs. GOB: In verschillende clusters: ELIM-CR01 versus ELIM-CR02 versus ELIM-CR03 (per saldo is het verschil gelijk aan nul)



## 10. VERVREEMDINGSVERSLAG

---

Artikel 61 van de OOBBC bepaalt dat de bijlage bij de jaarrekening een verslag over de eventuele tijdens het haar uitgevoerde verkopen of andere vervreemdingen van roerende en onroerende goederen bevat.

In 2020 hebben 12 entiteiten een dergelijk verslag opgesteld:

- BAOB
- GAN
- BRUGEL
- VISIT.BRUSSELS
- WFBHG
- BGHGT
- LB
- DE HAVEN
- DBDMH
- MIVB
- GOB
- BGHM

Gelet op het volume van deze verslagen worden ze bij deze algemene rekening gevoegd (bijlage 1). De bedragen zijn uitgedrukt in euro.



UITVOERINGSREKENING VAN DE  
BEGROTING

2020







## INHOUDSTAFEL

1. Uitvoeringsrekening van de begroting: Ontvangsten ..... 87
2. Uitvoeringsrekening van de begroting: Uitgaven..... 103

# 1. UITVOERINGSREKENING VAN DE BEGROTING: ONTVANGSTEN

Opmerking:

De code Rxxxx-xx-xxx geeft aan dat het gaat om een "ontvangst" van onderneming nr. "xxxx" in het kader van opdracht xx en programma xxx.

Code	NUMMER	OPDRACHT PROGRAMMA	Begroting	Vastgestelde rechten	% Realisatie
R4100-01-001	001	Financiering door het Brussels Gewest voor het onderhoud en de ontwikkeling van zijn informaticanetwerk.	25 939	26 728	103%
<b>R4100-01</b>	<b>01</b>	<b>Algemene financiering</b>	<b>25 939</b>	<b>26 728</b>	<b>103%</b>
R4100-02-001	001	Financiering door het Brussels gewest voor bijstand aan de diensten van de regering	1 052	1 052	100%
R4100-02-002	002	Financiering door het Brussels gewest voor de exploitatie en de ontwikkeling van informatica binnen het Ministerie van MBHG	7 079	7 079	100%
R4100-02-003	003	Financiering door het Brussels gewest voor het beheer van de gewestelijke internetsite	10	10	100%
R4100-02-004	004	Financiering door het Brussels gewest voor het implementeren van nieuwe informatie- en communicatietechnologie in de gemeenten en OCMW's	555	555	100%
R4100-02-006	006	Financiering door het Brussels gewest voor het implementeren van nieuwe informatie- en communicatietechnologie in de onderwijsinstellingen	1 908	1 908	100%
R4100-02-007	007	Financiering door het Brussels Hoofdstedelijk Gewest voor het implementeren van nieuwe informatie- en communicatietechnologie in	2 250	2 250	100%
R4100-02-009	009	Financiering door het Brussels gewest voor het implementeren van nieuwe informatie- en communicatietechnologie bij wijze van transversale projecten bij openbare instellingen	19 607	18 818	96%
R4100-02-010	010	Ontvangsten, andere dan overdrachten	484	91	19%

Code	NUMMER	OPDRACHT PROGRAMMA	Begroting	Vastgestelde rechten	% Realisatie
R4100-02-011	011	Ontvangsten afkomstig van de EU of internationale instellingen	127	127	100%
R4100-02-012	012	Tussenkost betreffende het Financieel Coördinatiecentrum	31	30	98%
R4100-02-013	013	Financiering door de federale overheid	8	0	0%
R4100-02-014	014	Financiering door de geconsolideerde instellingen van het Brussels Hoofdstedelijk Gewest	9 559	3 678	38%
R4100-02-015	015	Financiering door het Brussels Hoofdstedelijk Gewest voor de exploitatie en de ontwikkeling van informatica binnen het Minister	0	3 297	
<b>R4100-02</b>	<b>02</b>	<b>Specifieke financiering</b>	<b>42 670</b>	<b>38 895</b>	<b>91%</b>
	<b>4100</b>	<b>Centrum voor Informatica voor het Brusselse Gewest</b>	<b>68 609</b>	<b>65 623</b>	<b>96%</b>
R4200-01-001	001	Bijdrage van het Brussels Hoofdstedelijk Gewest voor de specifieke financiering van het Brussels Agentschap voor Netheid	157 160	157 160	100%
<b>R4200-01</b>	<b>01</b>	<b>Algemene financiering van het Gewestelijk Agentschap voor Netheid</b>	<b>157 160</b>	<b>157 160</b>	<b>100%</b>
R4200-02-001	001	Bijdrage van het Brussels Hoofdstedelijk Gewest voor de specifieke financiering van het Brussels Agentschap voor Netheid	26 608	26 242	99%
R4200-02-002	002	Financiering door de regionale Instellingen van openbaar nut	3 484	3 695	106%
R4200-02-004	004	Eigen financiering	65 183	69 928	107%
<b>R4200-02</b>	<b>02</b>	<b>Specifieke financiering van het Gewestelijk Agentschap voor Netheid</b>	<b>95 275</b>	<b>99 865</b>	<b>105%</b>
	<b>4200</b>	<b>Gewestelijk Agentschap voor Netheid</b>	<b>252 435</b>	<b>257 025</b>	<b>102%</b>
R4300-01-001	001	Ondersteuning van het algemeen beleid	153 641	145 974	95%
R4300-01-002	002	Ondersteuning van specifiek beleid	21 524	21 357	99%



Code	NUMMER	OPDRACHT PROGRAMMA	Begroting	Vastgestelde rechten	% Realisatie
<b>R4300-01</b>	<b>01</b>	<b>Algemene financiering</b>	<b>175 165</b>	<b>167 331</b>	<b>96%</b>
	<b>4300</b>	<b>Leefmilieu Brussel</b>	<b>175 165</b>	<b>167 331</b>	<b>96%</b>
R4400-01-001	001	Eigen financiering	11 662	7 861	67%
R4400-01-002	002	Financiering door de federale overheid	16 599	9 530	57%
R4400-01-003	003	Financiering door het Brussels Hoofdstedelijk Gewest	110 110	109 967	100%
<b>R4400-01</b>	<b>01</b>	<b>Algemene financiering</b>	<b>138 371</b>	<b>127 357</b>	<b>92%</b>
R4400-02-001	001	Eigen financiering	4 058	582	14%
<b>R4400-02</b>	<b>02</b>	<b>Specifieke financiering</b>	<b>4 058</b>	<b>582</b>	<b>14%</b>
R4400-03-001	001	Begunstigde	309	220	71%
<b>R4400-03</b>	<b>03</b>	<b>Ontvangsten voor orde</b>	<b>309</b>	<b>220</b>	<b>71%</b>
	<b>4400</b>	<b>Brusselse Hoofdstedelijke Dienst voor Brandbestrijding en Dringende Medische Hulp</b>	<b>142 738</b>	<b>128 159</b>	<b>90%</b>
R4500-01-001	001	Hulp aan gemeenten in nood	385 646	160 159	42%
<b>R4500-01</b>	<b>01</b>	<b>Ondersteuning van de sanering financieën van de plaatselijke besturen</b>	<b>385 646</b>	<b>160 159</b>	<b>42%</b>
R4500-02-001	001	Coördinatiecentrum	1 215 004	720 843	59%
<b>R4500-02</b>	<b>02</b>	<b>Coördinatiecentrum</b>	<b>1 215 004</b>	<b>720 843</b>	<b>59%</b>
R4500-03-001	001	Ondersteuning van het algemeen beleid	39	36	92%

Code	NUMMER	OPDRACHT PROGRAMMA	Begroting	Vastgestelde rechten	% Realisatie
<b>R4500-03</b>	<b>03</b>	<b>Ondersteuning van het algemeen beleid</b>	<b>39</b>	<b>36</b>	<b>92%</b>
	<b>4500</b>	<b>Brussels Gewestelijk Herfinancieringsfonds van de Gemeentelijke Thesaurieën</b>	<b>1 600 689</b>	<b>881 038</b>	<b>55%</b>
R4600-01-001	001	Financiering	55 232	55 425	100%
R4600-01-002	002	Europese inkomsten en vergoeding van voorschotten	1 152	907	79%
R4600-01-006	006	Ontvangsten met betrekking tot personeelsaangelegenheden	18	20	113%
<b>R4600-01</b>	<b>01</b>	<b>Algemene financiering van het IWOIB</b>	<b>56 402</b>	<b>56 353</b>	<b>100%</b>
	<b>4600</b>	<b>Instituut ter bevordering van het wetenschappelijk onderzoek en innovatie van Brussel</b>	<b>56 402</b>	<b>56 353</b>	<b>100%</b>
R5200-01-001	001	Financiering door het MBHG	120 456	119 953	100%
<b>R5200-01</b>	<b>01</b>	<b>Algemene financiering</b>	<b>120 456</b>	<b>119 953</b>	<b>100%</b>
R5200-02-001	001	Financiering door het MBHG	542 396	526 010	97%
R5200-02-003	003	Financiering door de Europese Unie	15 108	14 034	93%
R5200-02-004	004	Diversen	23 577	24 413	104%
R5200-02-006	006	Verkoop van onroerende goederen	1 635	46	3%
<b>R5200-02</b>	<b>02</b>	<b>Specifieke financiering</b>	<b>582 716</b>	<b>564 503</b>	<b>97%</b>
	<b>5200</b>	<b>ACTIRIS</b>	<b>703 172</b>	<b>684 456</b>	<b>97%</b>

Code	NUMMER	OPDRACHT PROGRAMMA	Begroting	Vastgestelde rechten	% Realisatie
R5300-01-001	001	Financiering door het Brussels Hoofdstedelijk Gewest	37 713	35 399	94%
R5300-01-002	002	Financiering door Actiris	79	28	35%
R5300-01-003	003	Ondersteuning van het algemeen beleid	332	253	76%
<b>R5300-01</b>	<b>01</b>	<b>Algemene financiering</b>	<b>38 124</b>	<b>35 679</b>	<b>94%</b>
R5300-02-001	001	Eigen opbrengsten	134	197	147%
R5300-02-002	002	Andere financiering door het Brussels Hoofdstedelijk Gewest	18	120	665%
R5300-02-003	003	Europese financiering	1 750	939	54%
R5300-02-004	004	Financiering door andere Brusselse gewestelijk overheidsinstellingen	536	530	99%
R5300-02-005	005	Financiering door andere openbare entiteiten	43	20	46%
<b>R5300-02</b>	<b>02</b>	<b>Specifieke financiering</b>	<b>2 481</b>	<b>1 805</b>	<b>73%</b>
	<b>5300</b>	<b>Brussels Agentschap voor de Ondersteuning van het Bedrijfsleven</b>	<b>40 605</b>	<b>37 484</b>	<b>92%</b>
R6100-03-001	001	Werkingsdotatie	401 485	401 152	100%
R6100-03-002	002	Dotatie voor de voorkeurtarieven	60 652	60 652	100%
R6100-03-003	003	Investeringsdotatie	308 663	308 663	100%
R6100-03-004	004	Dotatie voor de evolutie van het aanbod	39 002	39 002	100%
<b>R6100-03</b>	<b>03</b>	<b>Dotaties - contract van openbare dienst BHG</b>	<b>809 802</b>	<b>809 469</b>	<b>100%</b>

Code	NUMMER	OPDRACHT PROGRAMMA	Begroting	Vastgestelde rechten	% Realisatie
R6100-04-001	001	Andere dotaties afkomstig van het BHG of van andere ABI's van het Gewest	30 305	19 813	65%
R6100-04-002	002	Andere dotaties afkomstig van Beliris (federale overheid)	103 300	76 130	74%
R6100-04-003	003	Andere dotatie afkomstig van de EU	224	186	83%
<b>R6100-04</b>	<b>04</b>	<b>Andere dotaties</b>	<b>133 829</b>	<b>96 129</b>	<b>72%</b>
R6100-05-001	001	Verkeersontvangsten	139 745	152 815	109%
R6100-05-002	002	Financiële ontvangsten	5 046	4 653	92%
R6100-05-003	003	Algemene ontvangsten (publiciteit, huaronvangsten, belastingen, etc.)	52 439	56 955	109%
<b>R6100-05</b>	<b>05</b>	<b>Eigen ontvangsten</b>	<b>197 230</b>	<b>214 423</b>	<b>109%</b>
	<b>6100</b>	<b>Maatschappij voor het Intercommunaal Vervoer te Brussel</b>	<b>1 140 861</b>	<b>1 120 021</b>	<b>98%</b>
R7200-01-001	001	Bijdrage van het Brussels Hoofdstedelijk Gewest aan de financiering van het Brussels waarborgfonds	2 350	1 195	51%
R7200-01-002	002	Betalingen van de Openbare kredietinstellingen	462	444	96%
<b>R7200-01</b>	<b>01</b>	<b>Algemene financiering</b>	<b>2 812</b>	<b>1 639</b>	<b>58%</b>
	<b>7200</b>	<b>Brussels Waarborgfonds</b>	<b>2 812</b>	<b>1 639</b>	<b>58%</b>
R8100-01-001	001	Subsidies afkomstig van de GOB	3 876	3 876	100%
R8100-01-003	003	Eigen ontvangsten	42	40	94%
<b>R8100-01</b>	<b>01</b>	<b>Algemene financiering</b>	<b>3 918</b>	<b>3 916</b>	<b>100%</b>

Code	NUMMER	OPDRACHT PROGRAMMA	Begroting	Vastgestelde rechten	% Realisatie
R8100-02-001	001	Financiering door de GOB betreffende de opdracht voor de regulering van de watersector.	1 201	1 201	100%
R8100-02-002	002	Financiering door de GOB	13	13	99%
<b>R8100-02</b>	<b>02</b>	<b>Specifieke financiering</b>	<b>1 214</b>	<b>1 214</b>	<b>100%</b>
	<b>8100</b>	<b>BRUGEL</b>	<b>5 132</b>	<b>5 129</b>	<b>100%</b>
R8200-01-001	001	Bijdrage van het Brussels Hoofdstedelijk Gewest voor de financiering van de Economische en Sociale Raad	2 523	2 523	100%
R8200-01-002	002	Goed beheer ESR	166	149	90%
R8200-01-003	003	Strategie 2025	837	837	100%
R8200-01-004	004	Financiering vanwege de federale overheid	75	0	0%
<b>R8200-01</b>	<b>01</b>	<b>Algemene financiering van de Economische en Sociale raad</b>	<b>3 601</b>	<b>3 509</b>	<b>97%</b>
	<b>8200</b>	<b>Economische en Sociale Raad van het Brussels Hoofdstedelijk Gewest</b>	<b>3 601</b>	<b>3 509</b>	<b>97%</b>
R8300-01-010	010	Financiering komende van openbare instellingen	48 317	45 461	94%
R8300-01-011	011	Financiering komende van andere sectoren dan de sectore van openbare instellingen	426	453	106%
<b>R8300-01</b>	<b>01</b>	<b>Algemene financiering</b>	<b>48 743</b>	<b>45 914</b>	<b>94%</b>
R8300-02-002	002	Financiering komende van de privé sector	167	102	61%
R8300-02-003	003	Tussenkost betreffende het Financieel Coördinatiecentrum	306	305	100%
<b>R8300-02</b>	<b>02</b>	<b>Specifieke financiering</b>	<b>473</b>	<b>407</b>	<b>86%</b>

Code	NUMMER	OPDRACHT PROGRAMMA	Begroting	Vastgestelde rechten	% Realisatie
	<b>8300</b>	<b>Iristeam vzw</b>	<b>49 216</b>	<b>46 321</b>	<b>94%</b>
R8400-01-001	001	Financiering door het MBHG	13 641	6 576	48%
<b>R8400-01</b>	<b>01</b>	<b>Algemene financiering van het Brussels Hoofdstedelijk Parkeeragentschap</b>	<b>13 641</b>	<b>6 576</b>	<b>48%</b>
R8400-02-001	001	Eigen ontvangsten	0	77	
R8400-02-002	002	Financiering komende van de plaatselijke besturen	1 677	1 856	111%
R8400-02-003	003	Financiering komende van de privé sector	41 566	51 306	123%
<b>R8400-02</b>	<b>02</b>	<b>Specifieke financiering</b>	<b>43 243</b>	<b>53 240</b>	<b>123%</b>
	<b>8400</b>	<b>Brussels Hoofdstedelijk Parkeeragentschap</b>	<b>56 884</b>	<b>59 815</b>	<b>105%</b>
R8600-01-001	001	Financiering vanwege de GOB in het kader van de programma's van het Europees Fonds voor Regionale Ontwikkeling (EFRO)	4 266	1 951	46%
R8600-01-002	002	Financiering vanwege de GOB in het kader van de sociale economie: projecten betreffende Plaatselijke Initiatieven voor de Ontwikkeling van Werkgelegenheid (PIOW)	1 011	849	84%
R8600-01-004	004	Terugbetaling van leningen door privé-bedrijven en zelfstandigen ( hoofdbedrag en interesten)	2 808	3 484	124%
R8600-01-005	005	Opbrengsten van beleggingen	3	4	146%
R8600-01-007	007	Financiering vanwege de GOB voor de automatische leningen	1 472	1 435	97%
R8600-01-008	008	Financiering vanwege de GOB voor het beheer van het Brussels Waarborgfonds	880	868	99%
R8600-01-009	009	Financiering vanwege het federaal Participatiefonds in vereffening	2 597	2 597	100%
<b>R8600-01</b>	<b>01</b>	<b>Algemene Financiering</b>	<b>13 037</b>	<b>11 189</b>	<b>86%</b>

Code	NUMMER	OPDRACHT PROGRAMMA	Begroting	Vastgestelde rechten	% Realisatie
	<b>8600</b>	<b>BRUSOC</b>	<b>13 037</b>	<b>11 189</b>	<b>86%</b>
R8900-01-001	001	andere exploitatieopbrengsten	9 843	10 180	103%
R8900-01-002	002	financiële ontvangsten	4 058	3 270	81%
R8900-01-003	003	Sponsoring	38	34	88%
R8900-01-005	005	opbrengsten van verkoop	13 274	13 275	100%
<b>R8900-01</b>	<b>01</b>	<b>Specifieke financiering</b>	<b>27 213</b>	<b>26 759</b>	<b>98%</b>
R8900-02-001	001	opbrengsten van verkoop	1 782	250	14%
R8900-02-003	003	tussenkost van het Brussels Hoofdstedelijk Gewest	1 258	1 151	91%
R8900-02-005	005	financiering door de federale overheid	218	0	0%
R8900-02-006	006	tussenkost van paragewestelijke instellingen	415	445	107%
R8900-02-007	007	Tussenkost van Europa	214	217	101%
<b>R8900-02</b>	<b>02</b>	<b>Specifieke financiering</b>	<b>3 887</b>	<b>2 063</b>	<b>53%</b>
	<b>8900</b>	<b>De Haven van Brussel</b>	<b>31 100</b>	<b>28 821</b>	<b>93%</b>
R9000-01-001	001	Financiering door het MBHG	18 742	18 273	98%
R9000-01-003	003	Eigen ontvangsten	109	96	88%
<b>R9000-01</b>	<b>01</b>	<b>Algemene financiering</b>	<b>18 851</b>	<b>18 369</b>	<b>97%</b>



Code	NUMMER	OPDRACHT PROGRAMMA	Begroting	Vastgestelde rechten	% Realisatie
R9000-02-001	001	Terugbetalingen door OVM's	58 580	58 995	101%
R9000-02-002	002	Terugbetalingen door gemeenten	0	181	
R9000-02-003	003	Terugbetalingen door het Woningfonds	3 191	3 191	100%
<b>R9000-02</b>	<b>02</b>	<b>Specifieke financiering</b>	<b>61 771</b>	<b>62 367</b>	<b>101%</b>
R9000-03-001	001	Financiering door subsidies vanwege de GOB	66 457	61 278	92%
R9000-03-002	002	Financiering door voorschotten vanwege de GOB	75 000	25 000	33%
<b>R9000-03</b>	<b>03</b>	<b>Financiering van de investeringen</b>	<b>141 457</b>	<b>86 278</b>	<b>61%</b>
R9000-04-001	001	Financiering door verkoop aan de OVM's	36 000	16 073	45%
R9000-04-002	002	Financiering door verkoop aan de gemeenten	0	6 304	
R9000-04-005	005	Financiering door de sociale huurders	5 348	5 248	98%
<b>R9000-04</b>	<b>04</b>	<b>BGHM's patrimoniumbeheer</b>	<b>41 348</b>	<b>27 625</b>	<b>67%</b>
R9000-05-001	001	Financiering door de GOB ten gunste van de OVM's	57 000	55 946	98%
R9000-05-002	002	Financiering door de GOB ten gunste van de VZW's	6 299	5 621	89%
R9000-05-003	003	Specifieke financiering afkomstig van de geconsolideerde instellingen	553	519	94%
<b>R9000-05</b>	<b>05</b>	<b>Opdracht van sociaal beleid</b>	<b>63 852</b>	<b>62 086</b>	<b>97%</b>
	<b>9000</b>	<b>Brusselse Gewestelijke Huisvestingsmaatschappij</b>	<b>327 279</b>	<b>256 726</b>	<b>78%</b>

Code	NUMMER	OPDRACHT PROGRAMMA	Begroting	Vastgestelde rechten	% Realisatie
R9100-01-101	101	Algemeen beheer en werking van de ondersteunende processen	305	728	239%
<b>R9100-01</b>	<b>01</b>	<b>Algemeen beheer en werking van de ondersteunende processen</b>	<b>305</b>	<b>728</b>	<b>239%</b>
R9100-02-202	202	Hypothecaire kredieten B2	243 226	252 466	104%
R9100-02-203	203	Huurgarantieleningen B3	1 505	1 612	107%
R9100-02-204	204	Groene Leningen	120	112	93%
R9100-02-205	205	Andere woonkredieten gefinancierd via eigen middelen B1	302	305	101%
R9100-02-301	301	Werking van de sector huurhulp	1 762	1 762	100%
R9100-02-302	302	Operaties van de huurhulp	9 877	9 854	100%
R9100-02-304	304	Operaties van het huisvestingsplan	3 073	3 102	101%
R9100-02-402	402	Projecten voor de productie van huur- en verkoopwoningen	5 653	3 516	62%
R9100-02-403	403	Projecten in het kader van het huisvestingsplan (verhuur en verkoop)	12 481	7 490	60%
R9100-02-404	404	Projecten in het kader van het huisvestingsplan	15 443	22 721	147%
<b>R9100-02</b>	<b>02</b>	<b>Woningen produceren</b>	<b>293 442</b>	<b>302 940</b>	<b>103%</b>
	<b>9100</b>	<b>Woningfonds van het Brussels Hoofdstedelijk Gewest</b>	<b>293 747</b>	<b>303 668</b>	<b>103%</b>
R9300-01-001	001	Algemene financiering vanwege de GOB	12 721	13 127	103%
R9300-01-004	004	Algemene financiering vanwege de Federale overheid	220	166	75%

Code	NUMMER	OPDRACHT PROGRAMMA	Begroting	Vastgestelde rechten	% Realisatie
R9300-01-005	005	Algemene financiering vanwege de instellingen van de Europese Unie	40	37	93%
R9300-01-006	006	Algemene financiering vanwege de Franse Gemeenschapscommissie	25	25	100%
R9300-01-007	007	Algemene financiering vanwege Vlaamse Gemeenschapscommissie	50	50	100%
R9300-01-008	008	Algemene financiering van de Vlaamse Gemeenschap	25	25	100%
<b>R9300-01</b>	<b>01</b>	<b>Algemene Financiering</b>	<b>13 081</b>	<b>13 430</b>	<b>103%</b>
R9300-02-001	001	Specifieke financiering afkomstig van de GOB	17 046	15 045	88%
R9300-02-002	002	Specifieke financiering afkomstig van de Stad Brussel	350	199	57%
R9300-02-003	003	Specifieke financiering afkomstig van de geconsolideerde instellingen	73	80	109%
R9300-02-005	005	Specifiek Financiering afkomstig van de Franse gemeenschap	450	191	43%
R9300-02-006	006	Specifieke Financiering afkomstig van de Franse Gemeenschapscommissie	40	23	58%
R9300-02-008	008	Specifieke financiering afkomstig van de Vlaamse Gemeenschapcommissie	62	62	100%
<b>R9300-02</b>	<b>02</b>	<b>Specifieke Financiering</b>	<b>18 021</b>	<b>15 600</b>	<b>87%</b>
R9300-03-001	001	Verkopen	3 080	2 558	83%
<b>R9300-03</b>	<b>03</b>	<b>Eigen ontvangsten</b>	<b>3 080</b>	<b>2 558</b>	<b>83%</b>
	<b>9300</b>	<b>Visit.Brussels</b>	<b>34 182</b>	<b>31 588</b>	<b>92%</b>
R9400-01-010	010	BIJZONDERE FINANCIERINGSWET GEWESTELIJKE BELASTINGEN	1 369 931	1 413 842	103%

Code	NUMMER	OPDRACHT PROGRAMMA	Begroting	Vastgestelde rechten	% Realisatie
R9400-01-020	020	GEWESTBELASTINGEN	100 276	92 781	93%
R9400-01-021	021	VERWIJLINTERESTEN,BOETES EN UITZONDERLIJKE ONTVANGSTEN VERBONDEN MET DE FISCALITEIT	2 000	5 005	250%
R9400-01-030	030	VORMALIGE PROVINCIE BELASTINGEN	7 208	6 386	89%
R9400-01-040	040	TAXI'S	36	250	694%
R9400-01-060	060	BIJZONDERE FINANCIERINGSWET, TOEGEKEND GEDEELTE INZAKE PERSONENBELASTING	1 925 927	1 934 871	100%
R9400-01-070	070	DODE HANDEN	116 480	116 480	100%
R9400-01-080	080	AGGLOMERATIEBEVOEGDHEDEN	325 385	239 125	73%
R9400-01-090	090	FINANCIELE ONTVANGSTEN	1 802 996	2 367 473	131%
R9400-01-100	100	STORTINGEN VAN BRUSSELSE INSTELLINGEN	6 654	9 591	144%
R9400-01-110	110	DIVERSE ONTVANGSTEN	58 581	58 658	100%
R9400-01-120	120	FINANCIËN	1	2	215%
<b>R9400-01</b>	<b>01</b>	<b>ALGEMENE FINANCIERING</b>	<b>5 715 475</b>	<b>6 244 465</b>	<b>109%</b>
R9400-02-150	150	OPENBAAR AMBT	10 308	7 716	75%
R9400-02-151	151	ONTVANGSTEN ICT	1	0	0%
R9400-02-160	160	GELIJKHEID VAN KANSEN	15	0	0%
R9400-02-170	170	GEWESTELIJK VASTGOEDBEHEER	4 942	70 612	1429%

Code	NUMMER	OPDRACHT PROGRAMMA	Begroting	Vastgestelde rechten	% Realisatie
R9400-02-200	200	HULP AAN DE ONDERNEMINGEN	14 700	8 173	56%
R9400-02-201	201	TOEGANG TOT HET BEROEP	215	143	66%
R9400-02-202	202	TERUGBETALING DOOR CITYDEV.BRUSSELS VAN DE LENING VAN 10 MILJOEN EURO VERSTREKT DOOR HET MBHG IN HET KADER VAN DE ECONOMISCHE EXPANSIE	300	66	22%
R9400-02-203	203	TOURISTISCHE LOGIES	93	75	81%
R9400-02-220	220	WETENSCHAPPELIJK ONDERZOEK	149	123	83%
R9400-02-240	240	ENERGIE	29 449	29 757	101%
R9400-02-251	251	WERKGELEGENHEID-INSPECTIE	360	450	125%
R9400-02-253	253	INSCHAKELINGSONDERNEMINGEN EN PLAATSELIJKE INITIATIEVEN VOOR DE ONTWIKKELING VAN DE WERKGELEGENHEID	0	35	
R9400-02-254	254	DIENSTENCHEQUES	1 579	1 768	112%
R9400-02-255	255	BEROEPSKAARTEN	140	136	97%
R9400-02-260	260	UITRUSTING EN VERPLAATSINGEN	146 113	146 020	100%
R9400-02-261	261	ONTVANGSTEN IN VERBAND MET DE VERKEERSVEILIGHEID	22 596	22 539	100%
R9400-02-263	263	INTERNATIONALE OF EUROPESE FINANCIERING VOOR PROJECTEN MOBILITEIT	60	0	0%
R9400-02-280	280	STEDENBOUW EN GRONDBEHEER	4 466	5 735	128%
R9400-02-300	300	HUISVESTING	616	761	124%
R9400-02-301	301	INTERNATIONALE OF EUROPESE FINANCIERING VOOR PROJECTEN - HUISVESTING	1 500	1 500	100%

Code	NUMMER	OPDRACHT PROGRAMMA	Begroting	Vastgestelde rechten	% Realisatie
R9400-02-310	310	SOCIALE HUISVESTING	34 480	34 566	100%
R9400-02-320	320	HISTORISCH EN CULTUREEL ERFGOED	75	18	24%
R9400-02-330	330	BESCHERMING VAN HET LEEFMILIEU	6 179	5 320	86%
R9400-02-331	331	ONTVANGSTEN VERBONDEN MET HET FONDS VOOR DE PREVENTIE, SORTERING, HERGEBRUIK, RECYCLING EN NUTTIGE TOEPASSING VAN AFVALSTOFFEN	3 190	3 669	115%
R9400-02-332	332	ONTVANGSTEN IN VERBAND MET DIERENWELZIJN	10	14	136%
R9400-02-333	333	KLIMAAT	27 395	27 725	101%
R9400-02-340	340	GROENE RUIMTEN, BOSSEN EN NATUURGEBIEDEN	3 626	3 577	99%
<b>R9400-02</b>	<b>02</b>	<b>SPECIFIEKE FINANCIERING</b>	<b>312 557</b>	<b>370 496</b>	<b>119%</b>
	<b>9400</b>	<b>Gewestelijke Overheidsdienst Brussel</b>	<b>6 028 032</b>	<b>6 614 961</b>	<b>110%</b>
R9500-01-001	001	Financiering door de SPRB	31 726	31 661	100%
R9500-01-002	002	Overige financiering	37	37	99%
<b>R9500-01</b>	<b>01</b>	<b>Algemene financiering van de BPB</b>	<b>31 763</b>	<b>31 698</b>	<b>100%</b>
R9500-02-001	001	Reinig recepten	1	114	11371%
<b>R9500-02</b>	<b>02</b>	<b>Specifieke financiering van de BPB</b>	<b>1</b>	<b>114</b>	<b>11371%</b>
	<b>9500</b>	<b>Brussels Planningsbureau</b>	<b>31 764</b>	<b>31 811</b>	<b>100%</b>
R9600-01-001	001	Dotaties vanwege de GOB	145 044	145 044	100%

Code	NUMMER	OPDRACHT PROGRAMMA	Begroting	Vastgestelde rechten	% Realisatie
R9600-01-002	002	Dotaties vanwege de federale overheid	158	90	57%
R9600-01-003	003	Eigen ontvangsten	2 048	1 742	85%
<b>R9600-01</b>	<b>01</b>	<b>Algemene financiering</b>	<b>147 250</b>	<b>146 876</b>	<b>100%</b>
	<b>9600</b>	<b>Brussel Preventie &amp; Veiligheid</b>	<b>147 250</b>	<b>146 876</b>	<b>100%</b>
			<b>11 204 712</b>	<b>10 939 542</b>	<b>98%</b>
		TOTAAL ONTVANGSTEN SRBV		10 939 542	
		Controle		0	



## 2. UITVOERINGSREKENING VAN DE BEGROTING: UITGAVEN

Opmerking:

De code Dxxxx-xx-xxx geeft aan dat het gaat om een "uitgave" van onderneming nr. "xxxx" in het kader van opdracht xx en programma xxx.

Code	NUMMER	OPDRACHT PROGRAMMA	Vastleggingskredieten (c)		Variabele vastleggingskredieten (f)		Vereffeningkredieten (b)		Variabele vereffeningkredieten (e)	
			Kredieten	Uitvoering	Kredieten	Uitvoering	Kredieten	Uitvoering	Kredieten	Uitvoering
D4100-01-001	001	Beheer van het competence, audit en analyse center	25 311	24 886	0	0	25 334	24 849	0	0
D4100-01-005	005	Dienstverleningen aan opdrachtgevers	3	2	0	0	3	2	0	0
D4100-01-006	006	Werkingsuitgaven verbonden aan het gewestelijke data center	9 123	9 054	0	0	9 361	8 682	0	0
D4100-01-007	007	Terugbetalingen	16	0	0	0	17	0	0	0
<b>TOTAAL</b>	<b>01</b>	<b>Onderhouden en ontwikkelen van het netwerk van het hoofdstedelijke Brussels Gewest</b>	<b>34 453</b>	<b>33 942</b>	<b>0</b>	<b>0</b>	<b>34 715</b>	<b>33 534</b>	<b>0</b>	<b>0</b>
D4100-02-001	001	Ondersteuning van de diensten van de regering voor de implementatie van nieuwe informatie- en communicatietechnologieën	1 289	791	0	0	1 286	785	0	0
D4100-02-002	002	Ondersteuning van het MBHG voor de implementatie van nieuwe	9 782	9 546	0	0	9 844	9 526	0	0

Code	NUMMER	OPDRACHT PROGRAMMA	Vastleggingskredieten (c)		Variabele vastleggingskredieten (f)		Vereffeningskredieten (b)		Variabele vereffeningskredieten (e)	
			Kredieten	Uitvoering	Kredieten	Uitvoering	Kredieten	Uitvoering	Kredieten	Uitvoering
		informatie- en communicatietechnologieën								
D4100-02-003	003	Ondersteuning voor het beheer van de gewestelijke internetsite	15	14	0	0	18	18	0	0
<b>TOTAAL</b>	<b>02</b>	<b>Ondersteunen van de Brusselse gewestelijke instellingen in hun politiek van IT-ontwikkeling</b>	<b>11 086</b>	<b>10 351</b>	<b>0</b>	<b>0</b>	<b>11 148</b>	<b>10 329</b>	<b>0</b>	<b>0</b>
D4100-03-001	001	Ondersteuning van de lokale besturen voor de implementatie van nieuwe informatie- en communicatietechnologieën	700	644	0	0	661	625	0	0
D4100-03-002	002	Ondersteuning van de instellingen van openbaar nut voor de implementatie van nieuwe informatie- en communicatietechnologieën	113	107	0	0	53	48	0	0
D4100-03-003	003	Ondersteuning van de onderwijssector voor de implementatie van nieuwe informatie- en communicatietechnologieën	1 520	1 335	0	0	1 500	1 394	0	0
D4100-03-006	006	Inwerkingstelling van transversale projecten voor de implementatie van nieuwe informatie- en communicatietechnologieën	21 858	21 486	0	0	20 077	19 693	0	0
<b>TOTAAL</b>	<b>03</b>	<b>Ondersteunen van de Brusselse gewestelijke instellingen in het onderzoek en de inwerkingstelling van specifieke IT- projecten gericht op de ontwikkeling en de verbetering van Brussels</b>	<b>24 191</b>	<b>23 572</b>	<b>0</b>	<b>0</b>	<b>22 291</b>	<b>21 760</b>	<b>0</b>	<b>0</b>

Code	NUMMER	OPDRACHT PROGRAMMA	Vastleggingskredieten (c)		Variabele vastleggingskredieten (f)		Vereffeningkredieten (b)		Variabele vereffeningkredieten (e)		
			Kredieten	Uitvoering	Kredieten	Uitvoering	Kredieten	Uitvoering	Kredieten	Uitvoering	
		<b>informatica- en communicatienetwerk</b>									
<b>TOTAAL</b>	<b>4100</b>	<b>Centrum voor Informatica voor het Brusselse Gewest</b>	<b>69 730</b>	<b>67 865</b>	<b>0</b>	<b>0</b>	<b>68 154</b>	<b>65 623</b>	<b>0</b>	<b>0</b>	
D4200-01-001	001	Personeelsbeheer	153 176	148 027	0	0	153 176	147 764	0	0	
D4200-01-002	002	Beheer van materiële en financiële middelen	39 834	33 669	0	0	37 079	30 793	0	0	
<b>TOTAAL</b>	<b>01</b>	<b>Logistieke ondersteuning bij de organieke opdrachten van het Brussels Gewestelijk Agentschap voor de Netheid</b>	<b>193 010</b>	<b>181 695</b>	<b>0</b>	<b>0</b>	<b>190 255</b>	<b>178 556</b>	<b>0</b>	<b>0</b>	
D4200-02-001	001	Beheer van materiële en financiële middelen	70 163	58 691	0	0	56 625	52 035	0	0	
D4200-02-003	003	Annulering van vastgestelde rechten uit vorige jaren	3 609	2 695	0	0	3 609	2 694	0	0	
<b>TOTAAL</b>	<b>02</b>	<b>Ophaling en verwerking van huisvuil in het Brussels Hoofdstedelijk Gewest</b>	<b>73 772</b>	<b>61 386</b>	<b>0</b>	<b>0</b>	<b>60 234</b>	<b>54 729</b>	<b>0</b>	<b>0</b>	
D4200-03-001	001	Beheer van materiële en financiële resources	4 055	2 857	0	0	5 290	4 964	0	0	
D4200-03-002	002	Tussenkomen ten gunste van de gemeenten	8 782	8 782	0	0	8 782	8 782	0	0	
<b>TOTAAL</b>	<b>03</b>	<b>Reiniging</b>	<b>12 837</b>	<b>11 639</b>	<b>0</b>	<b>0</b>	<b>14 072</b>	<b>13 746</b>	<b>0</b>	<b>0</b>	
<b>TOTAAL</b>	<b>4200</b>	<b>Gewestelijk Agentschap voor Netheid</b>	<b>279 619</b>	<b>254 720</b>	<b>0</b>	<b>0</b>	<b>264 561</b>	<b>247 032</b>	<b>0</b>	<b>0</b>	
D4300-25-001	001	Beheer van de human resources	84 164	82 048	0	0	83 813	80 861	0	0	

Code	NUMMER	OPDRACHT PROGRAMMA	Vastleggingskredieten (c)		Variabele vastleggingskredieten (f)		Vereffeningskredieten (b)		Variabele vereffeningskredieten (e)	
			Kredieten	Uitvoering	Kredieten	Uitvoering	Kredieten	Uitvoering	Kredieten	Uitvoering
D4300-25-002	002	Beheer van de financiële bronnen	1 802	27	0	0	1 804	30	0	0
D4300-25-003	003	Beheer van de transversale subsidies	2 411	2 315	0	0	3 119	2 064	0	0
D4300-25-004	004	Beheren van het materiële middelen en informaticamateriaal	8 569	8 425	0	0	8 854	7 694	0	0
D4300-25-005	005	Informeren en sensibiliseren over het milieu	2 508	2 494	0	0	2 122	1 855	0	0
D4300-25-006	006	Verzekeren van de juridische en supraregionale coördinatie	2 788	2 628	0	0	2 648	2 475	0	0
<b>TOTAAL</b>	<b>25</b>	<b>Ondersteuning van het algemene milieubeleid</b>	<b>102 242</b>	<b>97 938</b>	<b>0</b>	<b>0</b>	<b>102 360</b>	<b>94 979</b>	<b>0</b>	<b>0</b>
D4300-26-001	001	Beheren van de milieuvergunningen en overlastbestrijding	776	775	0	0	803	726	0	0
D4300-26-002	002	Toeziën, controleren en bestraffen de vervuilende activiteiten	311	271	0	0	316	240	0	0
D4300-26-003	003	Bodems beschermen en beheren	2 449	2 443	0	0	2 401	2 388	0	0
D4300-26-004	004	Coördineren van het waterbeleid en het duurzaam beheren van de onbevaarbare waterwegen	5 217	5 217	0	0	5 308	5 293	0	0
<b>TOTAAL</b>	<b>26</b>	<b>Leefmilieu en waterbeleid</b>	<b>8 753</b>	<b>8 705</b>	<b>0</b>	<b>0</b>	<b>8 828</b>	<b>8 647</b>	<b>0</b>	<b>0</b>
D4300-27-001	001	Beheren en ontwikkelen het roerend en onroerend patrimonium	13 100	12 851	0	0	15 034	13 268	0	0
D4300-27-002	002	Beschermen van bossen en het natuurlijk erfgoed	789	702	0	0	864	746	0	0
D4300-27-003	003	Beheren van de groene ruimtes	18 021	17 489	0	0	13 633	13 270	0	0

Code	NUMMER	OPDRACHT PROGRAMMA	Vastleggingskredieten (c)		Variabele vastleggingskredieten (f)		Vereffeningskredieten (b)		Variabele vereffeningskredieten (e)	
			Kredieten	Uitvoering	Kredieten	Uitvoering	Kredieten	Uitvoering	Kredieten	Uitvoering
<b>TOTAAL</b>	<b>27</b>	<b>Natuur, bos, natuurlijke en groene ruimten</b>	<b>31 910</b>	<b>31 042</b>	<b>0</b>	<b>0</b>	<b>29 531</b>	<b>27 285</b>	<b>0</b>	<b>0</b>
D4300-28-001	001	Geïntegreerd beheren van het beleid inzake Lucht, Klimaat, Energie en Duurzaam Bouwen	19 160	18 140	0	0	19 603	18 270	0	0
D4300-28-002	002	Bevorderen van het koolstofarm maken van het vervoer	952	952	0	0	1 344	1 344	0	0
D4300-28-003	003	Metten en analyseren VAN de lucht- en milieukwaliteit	1 049	1 034	0	0	1 087	1 039	0	0
D4300-28-004	004	Bevorderen van de circulaire economie en de duurzame stad	9 342	9 279	0	0	9 883	9 666	0	0
<b>TOTAAL</b>	<b>28</b>	<b>Energie, Lucht, Klimaat en Duurzame Stad</b>	<b>30 503</b>	<b>29 406</b>	<b>0</b>	<b>0</b>	<b>31 917</b>	<b>30 318</b>	<b>0</b>	<b>0</b>
D4300-29-001	001	Beschermen en bevorderen van het dierenwelzijn	1 588	1 293	0	0	1 574	1 132	0	0
<b>TOTAAL</b>	<b>29</b>	<b>Dierenwelzijn</b>	<b>1 588</b>	<b>1 293</b>	<b>0</b>	<b>0</b>	<b>1 574</b>	<b>1 132</b>	<b>0</b>	<b>0</b>
<b>TOTAAL</b>	<b>4300</b>	<b>Leefmilieu Brussel</b>	<b>174 996</b>	<b>168 384</b>	<b>0</b>	<b>0</b>	<b>174 210</b>	<b>162 362</b>	<b>0</b>	<b>0</b>
D4400-01-001	001	Opleiding verbonden aan de opdrachten van de brandweer	650	632	0	0	650	523	0	0
D4400-01-002	002	Beheer interventievoertuigen	3 581	2 861	0	0	4 071	3 814	0	0
D4400-01-003	003	Uitrusting in interventiematerieel en persoonlijke beschermuitrusting	5 738	5 196	0	0	4 382	3 841	0	0
D4400-01-004	004	Invordering en terugbetalingen van ontvangsten en waardevermindering inzake schuldvorderingen	40	0	0	0	40	0	0	0

Code	NUMMER	OPDRACHT PROGRAMMA	Vastleggingskredieten (c)		Variabele vastleggingskredieten (f)		Vereffeningskredieten (b)		Variabele vereffeningskredieten (e)	
			Kredieten	Uitvoering	Kredieten	Uitvoering	Kredieten	Uitvoering	Kredieten	Uitvoering
<b>TOTAAL</b>	<b>01</b>	<b>Interventies</b>	<b>10 009</b>	<b>8 689</b>	<b>0</b>	<b>0</b>	<b>9 143</b>	<b>8 178</b>	<b>0</b>	<b>0</b>
D4400-02-001	001	Opleiding verbonden aan de opdrachten van dringende medische hulp	230	140	0	0	230	205	0	0
D4400-02-002	002	Beheer van voertuigen voor transport per ziekenwagen	1 836	1 790	0	0	1 836	1 709	0	0
D4400-02-003	003	Uitrusting in materieel voor dringende medische hulp en persoonlijke beschermuitrusting	2 915	2 495	0	0	2 765	2 337	0	0
D4400-02-004	004	Invordering en terugbetalingen van ontvangsten en waardevermindering inzake schuldvorderingen	80	0	0	0	80	0	0	0
<b>TOTAAL</b>	<b>02</b>	<b>Ziekenwagenvervoer</b>	<b>5 061</b>	<b>4 426</b>	<b>0</b>	<b>0</b>	<b>4 911</b>	<b>4 252</b>	<b>0</b>	<b>0</b>
D4400-03-001	001	Human Resources Management	108 668	105 300	0	0	108 218	105 481	0	0
D4400-03-002	002	Beheer onroerend goed	7 691	5 673	0	0	7 157	3 616	0	0
D4400-03-003	003	Terbeschikkingstelling van administratief materieel, keukenmaterieel, sportmaterieel, diensten en meubilair voor dagelijks werk	4 074	3 780	0	0	3 659	2 544	0	0
D4400-03-004	004	Vernieuwing en maintenance van het informaticasysteem	2 525	1 931	0	0	2 525	1 495	0	0
D4400-03-006	006	Gedelegeerde opdrachten aan de MSI	671	265	0	0	726	260	0	0

Code	NUMMER	OPDRACHT PROGRAMMA	Vastleggingskredieten (c)		Variabele vastleggingskredieten (f)		Vereffeningskredieten (b)		Variabele vereffeningskredieten (e)	
			Kredieten	Uitvoering	Kredieten	Uitvoering	Kredieten	Uitvoering	Kredieten	Uitvoering
<b>TOTAAL</b>	<b>03</b>	<b>Ondersteuning van de organieke opdrachten</b>	<b>123 629</b>	<b>116 949</b>	<b>0</b>	<b>0</b>	<b>122 285</b>	<b>113 396</b>	<b>0</b>	<b>0</b>
D4400-04-001	001	Begunstigde	260	235	0	0	260	230	0	0
<b>TOTAAL</b>	<b>04</b>	<b>Uitgaven voor orde</b>	<b>260</b>	<b>235</b>	<b>0</b>	<b>0</b>	<b>260</b>	<b>230</b>	<b>0</b>	<b>0</b>
<b>TOTAAL</b>	<b>4400</b>	<b>Brusselse Hoofdstedelijke Dienst voor Brandbestrijding en Dringende Medische Hulp</b>	<b>138 959</b>	<b>130 299</b>	<b>0</b>	<b>0</b>	<b>136 599</b>	<b>126 055</b>	<b>0</b>	<b>0</b>
D4500-01-001	001	Hulp aan gemeenten in nood	345 646	154 033	0	0	345 646	154 033	0	0
<b>TOTAAL</b>	<b>01</b>	<b>Ondersteuning van de sanering financieën van de plaatselijke besturen</b>	<b>345 646</b>	<b>154 033</b>	<b>0</b>	<b>0</b>	<b>345 646</b>	<b>154 033</b>	<b>0</b>	<b>0</b>
D4500-02-001	001	Coördinatiecentrum	1 215 004	720 843	0	0	1 215 004	720 843	0	0
<b>TOTAAL</b>	<b>02</b>	<b>Coördinatiecentrum</b>	<b>1 215 004</b>	<b>720 843</b>	<b>0</b>	<b>0</b>	<b>1 215 004</b>	<b>720 843</b>	<b>0</b>	<b>0</b>
D4500-03-001	001	Werkingsuitgaven	39	21	0	0	39	21	0	0
<b>TOTAAL</b>	<b>03</b>	<b>Ondersteuning van het algemeen beleid</b>	<b>39</b>	<b>21</b>	<b>0</b>	<b>0</b>	<b>39</b>	<b>21</b>	<b>0</b>	<b>0</b>
D4500-05-001	001	Hulp aan gemeenten in het kader van investeringen	40 000	5 662	0	0	40 000	5 662	0	0
<b>TOTAAL</b>	<b>05</b>	<b>Toekenning van leningen aan gemeenten om een deel van hun investeringen te financieren</b>	<b>40 000</b>	<b>5 662</b>	<b>0</b>	<b>0</b>	<b>40 000</b>	<b>5 662</b>	<b>0</b>	<b>0</b>



Code	NUMMER	OPDRACHT PROGRAMMA	Vastleggingskredieten (c)		Variabele vastleggingskredieten (f)		Vereffeningskredieten (b)		Variabele vereffeningskredieten (e)	
			Kredieten	Uitvoering	Kredieten	Uitvoering	Kredieten	Uitvoering	Kredieten	Uitvoering
<b>TOTAAL</b>	<b>4500</b>	<b>Brussels Gewestelijk Herfinancieringsfonds van de Gemeentelijke Thesaurieën</b>	<b>1 600 689</b>	<b>880 559</b>	<b>0</b>	<b>0</b>	<b>1 600 689</b>	<b>880 559</b>	<b>0</b>	<b>0</b>
D4600-01-001	001	Personeel	5 806	5 520	0	0	5 806	5 551	0	0
D4600-01-002	002	Werking en investering	1 839	1 546	0	0	1 803	1 549	0	0
<b>TOTAAL</b>	<b>01</b>	<b>Ondersteuning van de basisopdrachten</b>	<b>7 645</b>	<b>7 066</b>	<b>0</b>	<b>0</b>	<b>7 609</b>	<b>7 100</b>	<b>0</b>	<b>0</b>
D4600-02-001	001	Ordonnantie van 26/03/2009 tot bevordering van het onderzoek, de ontwikkeling en de innovatie	27 804	25 449	0	0	21 206	20 322	0	0
D4600-02-002	002	Facultatieve subsidies voor specifieke programma's van economische onderzoek	22 112	21 093	0	0	20 060	18 726	0	0
D4600-02-003	003	Niet-economisch onderzoek	3 213	3 145	0	0	6 502	6 023	0	0
<b>TOTAAL</b>	<b>02</b>	<b>Aanmoediging van het wetenschappelijk en technologisch onderzoek</b>	<b>53 129</b>	<b>49 687</b>	<b>0</b>	<b>0</b>	<b>47 768</b>	<b>45 071</b>	<b>0</b>	<b>0</b>
<b>TOTAAL</b>	<b>4600</b>	<b>Instituut ter bevordering van het wetenschappelijk onderzoek en innovatie van Brussel</b>	<b>60 774</b>	<b>56 753</b>	<b>0</b>	<b>0</b>	<b>55 377</b>	<b>52 171</b>	<b>0</b>	<b>0</b>
D5200-01-001	001	Beheer van de human resources	99 944	98 202	0	0	99 944	98 110	0	0
D5200-01-002	002	Materiële middelen en diensten	45 389	36 640	0	0	45 389	36 341	0	0
D5200-01-003	003	Vermogensgoederen	2 789	2 494	0	0	2 789	2 656	0	0

Code	NUMMER	OPDRACHT PROGRAMMA	Vastleggingskredieten (c)		Variabele vastleggingskredieten (f)		Vereffeningskredieten (b)		Variabele vereffeningskredieten (e)	
			Kredieten	Uitvoering	Kredieten	Uitvoering	Kredieten	Uitvoering	Kredieten	Uitvoering
<b>TOTAAL</b>	<b>01</b>	<b>Algemene uitgaven om de realisatie van de opdrachten van Actiris te verzekeren</b>	<b>148 122</b>	<b>137 336</b>	<b>0</b>	<b>0</b>	<b>148 122</b>	<b>137 107</b>	<b>0</b>	<b>0</b>
D5200-02-006	006	Cheques - hergroepering	7 642	5 670	0	0	7 642	5 188	0	0
<b>TOTAAL</b>	<b>02</b>	<b>Cheques aan de werkzoekenden om hun kansen op de arbeidsmarkt te verbeteren</b>	<b>7 642</b>	<b>5 670</b>	<b>0</b>	<b>0</b>	<b>7 642</b>	<b>5 188</b>	<b>0</b>	<b>0</b>
D5200-04-001	001	Partnership met kinderdagverblijven voor kinderopvang van werkzoekenden	4 249	4 248	0	0	4 249	3 971	0	0
D5200-04-005	005	Partnership AZW, ISP, ISP non profit en JEEP/JUMP - hergroepering	41 084	39 238	0	0	41 084	37 103	0	0
<b>TOTAAL</b>	<b>04</b>	<b>Partnerships met andere instanties actief op de arbeidsmarkt</b>	<b>45 333</b>	<b>43 486</b>	<b>0</b>	<b>0</b>	<b>45 333</b>	<b>41 074</b>	<b>0</b>	<b>0</b>
D5200-06-006	006	Hergroepering metaal, informatica, bouw, horeca en logistiek en transportsector	4 594	4 454	0	0	4 594	4 082	0	0
<b>TOTAAL</b>	<b>06</b>	<b>Conventies met bedrijfssectoren, link met het onderwijs - referentiecentra</b>	<b>4 594</b>	<b>4 454</b>	<b>0</b>	<b>0</b>	<b>4 594</b>	<b>4 082</b>	<b>0</b>	<b>0</b>
D5200-07-001	001	GECO's lokale overheden (KB 474)	34 553	32 920	0	0	34 553	32 920	0	0
D5200-07-002	002	GECO's - programmawet 1989 - basispremie	986	884	0	0	986	884	0	0
D5200-07-003	003	GECO's Programmawet 1989 - verhoogde premie	172 210	171 914	0	0	172 210	171 914	0	0
<b>TOTAAL</b>	<b>07</b>	<b>Tewerkstelling van werkzoekenden door middel van gesubsidieerde arbeidsplaatsen</b>	<b>207 749</b>	<b>205 718</b>	<b>0</b>	<b>0</b>	<b>207 749</b>	<b>205 718</b>	<b>0</b>	<b>0</b>

Code	NUMMER	OPDRACHT PROGRAMMA	Vastleggingskredieten (c)		Variabele vastleggingskredieten (f)		Vereffeningskredieten (b)		Variabele vereffeningskredieten (e)	
			Kredieten	Uitvoering	Kredieten	Uitvoering	Kredieten	Uitvoering	Kredieten	Uitvoering
D5200-09-001	001	Tussenkost in de lonen	9 909	9 821	0	0	9 909	9 821	0	0
<b>TOTAAL</b>	<b>09</b>	<b>Plaatsing laaggeschoolden via tijdelijke tewerkstelling - DSP</b>	<b>9 909</b>	<b>9 821</b>	<b>0</b>	<b>0</b>	<b>9 909</b>	<b>9 821</b>	<b>0</b>	<b>0</b>
D5200-11-001	001	Tussenkost in de lonen	6 600	6 565	0	0	6 600	6 565	0	0
<b>TOTAAL</b>	<b>11</b>	<b>Tegemoetkoming aan werkgevers ter bevordering van de tewerkstelling van jongeren - transversale initiatieven</b>	<b>6 600</b>	<b>6 565</b>	<b>0</b>	<b>0</b>	<b>6 600</b>	<b>6 565</b>	<b>0</b>	<b>0</b>
D5200-12-001	001	Diverse tussenkosten	9	3	0	0	9	3	0	0
<b>TOTAAL</b>	<b>12</b>	<b>Specifieke initiatieven ter bevordering van de tewerkstelling</b>	<b>9</b>	<b>3</b>	<b>0</b>	<b>0</b>	<b>9</b>	<b>3</b>	<b>0</b>	<b>0</b>
D5200-15-001	001	Acties ter sensibilisering tegen discriminatie + begeleiding	850	592	0	0	850	626	0	0
<b>TOTAAL</b>	<b>15</b>	<b>Strijd tegen discriminatie bij aanwerving</b>	<b>850</b>	<b>592</b>	<b>0</b>	<b>0</b>	<b>850</b>	<b>626</b>	<b>0</b>	<b>0</b>
D5200-18-002	002	Materiële middelen en diensten	940	898	0	0	940	898	0	0
D5200-18-005	005	PWA	581	518	0	0	581	517	0	0
D5200-18-006	006	Outplacement	295	95	0	0	295	95	0	0
D5200-18-007	007	Startbaanovereenkomsten in de totaalprojecten	3 190	3 106	0	0	3 190	3 106	0	0
D5200-18-010	010	Vergoedingen opleidingen en stages	4 010	3 418	0	0	4 010	3 418	0	0

Code	NUMMER	OPDRACHT PROGRAMMA	Vastleggingskredieten (c)		Variabele vastleggingskredieten (f)		Vereffeningskredieten (b)		Variabele vereffeningskredieten (e)	
			Kredieten	Uitvoering	Kredieten	Uitvoering	Kredieten	Uitvoering	Kredieten	Uitvoering
D5200-18-011	011	Doelgroepen - Activering	177 801	170 006	0	0	177 801	170 006	0	0
D5200-18-012	012	Artikel 60	53 823	48 000	0	0	53 823	48 000	0	0
D5200-18-013	013	Jongerenbonus in de non-profitsector	4	3	0	0	4	3	0	0
D5200-18-014	014	Geschillen Werkloosheid in het kader van de 6de Staatshervorming	160	159	0	0	160	159	0	0
D5200-18-015	015	Subsidies dossier kosten	1 400	1 234	0	0	1 400	1 234	0	0
<b>TOTAAL</b>	<b>18</b>	<b>6de Staatshervorming</b>	<b>242 204</b>	<b>227 439</b>	<b>0</b>	<b>0</b>	<b>242 204</b>	<b>227 437</b>	<b>0</b>	<b>0</b>
D5200-19-001	001	Diverse maatregelen inzake de jeugdwaarborg	4 064	3 979	0	0	4 064	3 979	0	0
D5200-19-002	002	Stages	465	297	0	0	465	316	0	0
D5200-19-003	003	Opleidingen	0	0	0	0	380	380	0	0
D5200-19-005	005	Partnership in het kader van Initiatief Jongerentewerkstelling	3 184	3 140	0	0	2 804	1 458	0	0
<b>TOTAAL</b>	<b>19</b>	<b>Jeugdwaarborg</b>	<b>7 713</b>	<b>7 416</b>	<b>0</b>	<b>0</b>	<b>7 713</b>	<b>6 134</b>	<b>0</b>	<b>0</b>
D5200-20-001	001	Inschakelingscontracten in bedrijven	11 182	10 463	0	0	11 182	10 463	0	0
<b>TOTAAL</b>	<b>20</b>	<b>Inschakelingscontracten</b>	<b>11 182</b>	<b>10 463</b>	<b>0</b>	<b>0</b>	<b>11 182</b>	<b>10 463</b>	<b>0</b>	<b>0</b>
D5200-21-001	001	Opleidingspremies	50	0	0	0	50	0	0	0

Code	NUMMER	OPDRACHT PROGRAMMA	Vastleggingskredieten (c)		Variabele vastleggingskredieten (f)		Vereffeningskredieten (b)		Variabele vereffeningskredieten (e)	
			Kredieten	Uitvoering	Kredieten	Uitvoering	Kredieten	Uitvoering	Kredieten	Uitvoering
D5200-21-002	002	Alterneringspremies	1 170	999	0	0	1 170	999	0	0
D5200-21-003	003	Zelfstandigenpremies	790	789	0	0	790	789	0	0
<b>TOTAAL</b>	<b>21</b>	<b>Hervorming tewerkstellingssteun</b>	<b>2 010</b>	<b>1 788</b>	<b>0</b>	<b>0</b>	<b>2 010</b>	<b>1 788</b>	<b>0</b>	<b>0</b>
D5200-23-001	001	Premies 'steun aan cultuurwerkers'	5 000	4 852	0	0	5 000	4 852	0	0
D5200-23-002	002	Reboundfondsen	875	65	0	0	875	65	0	0
D5200-23-003	003	Versterken van een partnershipbeleid en van het opleidingsaanbod	2 680	2 565	0	0	2 680	2 565	0	0
D5200-23-004	004	Versterking personeel Actiris voor de begeleiding van werkzoekenden in het kader van het COVID-19-relanceplan	700	651	0	0	700	651	0	0
<b>TOTAAL</b>	<b>23</b>	<b>Relanceplan - COVID-19</b>	<b>9 255</b>	<b>8 133</b>	<b>0</b>	<b>0</b>	<b>9 255</b>	<b>8 133</b>	<b>0</b>	<b>0</b>
<b>TOTAAL</b>	<b>5200</b>	<b>ACTIRIS</b>	<b>703 172</b>	<b>668 884</b>	<b>0</b>	<b>0</b>	<b>703 172</b>	<b>664 137</b>	<b>0</b>	<b>0</b>
D5300-01-001	001	Beheer van de human resources van het BAOB	24 642	22 217	0	0	24 642	21 911	0	0
D5300-01-002	002	Beheer van middelen voor de aankoop van niet-duurzame goederen en diensten	6 202	5 561	0	0	6 237	5 344	0	0
D5300-01-003	003	Beheer van vermogensgoederen	1 100	960	0	0	1 030	741	0	0
D5300-01-004	004	Communicatieuitgaven van het BAOB	420	401	0	0	420	396	0	0

Code	NUMMER	OPDRACHT PROGRAMMA	Vastleggingskredieten (c)		Variabele vastleggingskredieten (f)		Vereffeningskredieten (b)		Variabele vereffeningskredieten (e)	
			Kredieten	Uitvoering	Kredieten	Uitvoering	Kredieten	Uitvoering	Kredieten	Uitvoering
<b>TOTAAL</b>	<b>01</b>	<b>Algemene uitgaven om de realisatie van het maatschappelijk doel van het BAOB te verzekeren</b>	<b>32 364</b>	<b>29 138</b>	<b>0</b>	<b>0</b>	<b>32 329</b>	<b>28 392</b>	<b>0</b>	<b>0</b>
D5300-02-001	001	Ondersteuning aan ondernemingen	1 356	1 076	0	0	1 346	994	0	0
D5300-02-002	002	Ondersteuning van het leefmilieu	1 118	1 008	0	0	1 118	885	0	0
D5300-02-003	003	Ondersteuning aan de openbare besturen	160	43	0	0	60	44	0	0
D5300-02-004	004	Promotieacties voor het beleid van de buitenlandse handel	4 312	1 561	0	0	4 312	1 261	0	0
D5300-02-006	006	Informatie over de buitenlandse markten en	103	102	0	0	103	102	0	0
D5300-02-007	007	Aantrekken van buitenlandse investeringen	629	370	0	0	659	389	0	0
D5300-02-009	009	Contactprogramma "1819	695	695	0	0	695	682	0	0
<b>TOTAAL</b>	<b>02</b>	<b>Specifieke uitgaven om de realisatie van het beheerscontract van het BAOB te verzekeren</b>	<b>8 373</b>	<b>4 855</b>	<b>0</b>	<b>0</b>	<b>8 293</b>	<b>4 355</b>	<b>0</b>	<b>0</b>
D5300-03-001	001	Gedelegeerde opdracht EFRO ALIFE	1 226	1 005	0	0	1 226	962	0	0
D5300-03-003	003	Gedelegeerde opdracht EFRO LIVING LAB	186	162	0	0	315	313	0	0
D5300-03-004	004	Deelneming aan Europese programma's	301	217	0	0	301	216	0	0
D5300-03-005	005	Gedelegeerde opdracht NATIONAL CONTACT POINTS	9	6	0	0	9	6	0	0

Code	NUMMER	OPDRACHT PROGRAMMA	Vastleggingskredieten (c)		Variabele vastleggingskredieten (f)		Vereffeningskredieten (b)		Variabele vereffeningskredieten (e)	
			Kredieten	Uitvoering	Kredieten	Uitvoering	Kredieten	Uitvoering	Kredieten	Uitvoering
D5300-03-006	006	Gedelegeerde opdracht ECOBUILD	62	61	0	0	62	44	0	0
D5300-03-007	007	Gedelegeerde opdracht Gewestelijk Programma voor Circulaire Economie	4	1	0	0	4	1	0	0
D5300-03-009	009	Duurzame wijkcontracten	7	7	0	0	7	7	0	0
<b>TOTAAL</b>	<b>03</b>	<b>Realisatie van gedelegeerde opdrachten</b>	<b>1 795</b>	<b>1 458</b>	<b>0</b>	<b>0</b>	<b>1 924</b>	<b>1 550</b>	<b>0</b>	<b>0</b>
<b>TOTAAL</b>	<b>5300</b>	<b>Brussels Agentschap voor de Ondersteuning van het Bedrijfsleven</b>	<b>42 532</b>	<b>35 451</b>	<b>0</b>	<b>0</b>	<b>42 546</b>	<b>34 298</b>	<b>0</b>	<b>0</b>
D6100-01-001	001	Bestaansmiddelenprogramma	805 916	785 842	0	0	805 916	787 909	0	0
D6100-01-003	003	Aankoop Rijtuigen	149 945	69 038	0	0	75 089	71 110	0	0
D6100-01-004	004	Gebouwen	97 696	63 595	0	0	85 616	73 106	0	0
D6100-01-005	005	Grote revisies rollend materieel	23 809	8 856	0	0	22 502	22 921	0	0
D6100-01-006	006	Netwerk en uitrustingen	372 608	368 207	0	0	105 392	84 973	0	0
D6100-01-007	007	Andere investeringen	89 084	83 004	0	0	77 838	89 663	0	0
<b>TOTAAL</b>	<b>01</b>	<b>Basisprestaties verbonden met openbaar dienstenaanbod</b>	<b>1 539 058</b>	<b>1 378 541</b>	<b>0</b>	<b>0</b>	<b>1 172 353</b>	<b>1 129 682</b>	<b>0</b>	<b>0</b>
D6100-02-001	001	Programma ter verbetering van het aanbod	34 823	34 363	0	0	34 823	34 363	0	0



Code	NUMMER	OPDRACHT PROGRAMMA	Vastleggingskredieten (c)		Variabele vastleggingskredieten (f)		Vereffeningskredieten (b)		Variabele vereffeningskredieten (e)	
			Kredieten	Uitvoering	Kredieten	Uitvoering	Kredieten	Uitvoering	Kredieten	Uitvoering
D6100-02-002	002	Programma ter beveiliging van de klanten en het personeel	6 610	3 039	0	0	6 610	3 039	0	0
D6100-02-005	005	Programma ter verbetering van het aanbod PBM	4 632	3 384	0	0	4 632	3 384	0	0
<b>TOTAAL</b>	<b>02</b>	<b>Specifieke opdrachten</b>	<b>46 065</b>	<b>40 787</b>	<b>0</b>	<b>0</b>	<b>46 065</b>	<b>40 787</b>	<b>0</b>	<b>0</b>
<b>TOTAAL</b>	<b>6100</b>	<b>Maatschappij voor het Intercommunaal Vervoer te Brussel</b>	<b>1 585 123</b>	<b>1 419 328</b>	<b>0</b>	<b>0</b>	<b>1 218 418</b>	<b>1 170 468</b>	<b>0</b>	<b>0</b>
D7200-01-001	001	Ondersteuning van het algemeen beleid	759	183	0	0	759	183	0	0
D7200-01-002	002	Beroep op waarborg	2 053	306	0	0	2 053	306	0	0
<b>TOTAAL</b>	<b>01</b>	<b>Toekenning waarborgen aan de ondernemingen of zelfstandigen</b>	<b>2 812</b>	<b>489</b>	<b>0</b>	<b>0</b>	<b>2 812</b>	<b>489</b>	<b>0</b>	<b>0</b>
<b>TOTAAL</b>	<b>7200</b>	<b>Brussels Waarborgfonds</b>	<b>2 812</b>	<b>489</b>	<b>0</b>	<b>0</b>	<b>2 812</b>	<b>489</b>	<b>0</b>	<b>0</b>
D8100-01-001	001	ondersteuning van het algemeen beleid	4 356	4 187	0	0	4 379	4 137	0	0
D8100-01-002	002	Uitvoering van de wettelijke opdrachten van BRUGEL	707	670	0	0	753	680	0	0
<b>TOTAAL</b>	<b>01</b>	<b>Algemene dienst- en adviesverlening: informatie, klachtenbeheer, toekenning van groenstroomcertificaten, bescherming van verbruikers met betalingsmoeilijkheden</b>	<b>5 063</b>	<b>4 857</b>	<b>0</b>	<b>0</b>	<b>5 132</b>	<b>4 817</b>	<b>0</b>	<b>0</b>
<b>TOTAAL</b>	<b>8100</b>	<b>BRUGEL</b>	<b>5 063</b>	<b>4 857</b>	<b>0</b>	<b>0</b>	<b>5 132</b>	<b>4 817</b>	<b>0</b>	<b>0</b>

Code	NUMMER	OPDRACHT PROGRAMMA	Vastleggingskredieten (c)		Variabele vastleggingskredieten (f)		Vereffeningskredieten (b)		Variabele vereffeningskredieten (e)	
			Kredieten	Uitvoering	Kredieten	Uitvoering	Kredieten	Uitvoering	Kredieten	Uitvoering
D8200-01-001	001	Ondersteuning van het algemene beleid.	620	534	0	0	620	534	0	0
D8200-01-002	002	Personeelsbeheer van de ESR.	1 876	1 710	0	0	1 876	1 710	0	0
D8200-01-003	003	Strategie 2025 - Observatorium	527	433	0	0	527	433	0	0
D8200-01-004	004	Terugbetalingen	75	0	0	0	75	0	0	0
D8200-01-005	005	Strategie 2025 - Coördinator	108	91	0	0	108	91	0	0
D8200-01-006	006	Strategie 2025 - Facilitator	310	217	0	0	310	217	0	0
D8200-01-007	007	Strategie 2025 - Facilitator	85	63	0	0	85	63	0	0
<b>TOTAAL</b>	<b>01</b>	<b>Beheer van human resources en materiële middelen van de Economische en Sociale Raad.</b>	<b>3 601</b>	<b>3 048</b>	<b>0</b>	<b>0</b>	<b>3 601</b>	<b>3 048</b>	<b>0</b>	<b>0</b>
<b>TOTAAL</b>	<b>8200</b>	<b>Economische en Sociale Raad van het Brussels Hoofdstedelijk Gewest</b>	<b>3 601</b>	<b>3 048</b>	<b>0</b>	<b>0</b>	<b>3 601</b>	<b>3 048</b>	<b>0</b>	<b>0</b>
D8300-01-001	001	Beheer van de human resources van de vzw	47 495	44 796	0	0	47 495	44 837	0	0
D8300-01-002	002	Beheer van de vzw	1 721	1 534	0	0	1 721	1 484	0	0
<b>TOTAAL</b>	<b>01</b>	<b>Ondersteuning van de leden van de vzw in de materies verbonden met het beheer van de informatie, de digitale cartografie, de telecommunicatie, ICT en aanverwante onderwerpen</b>	<b>49 216</b>	<b>46 330</b>	<b>0</b>	<b>0</b>	<b>49 216</b>	<b>46 321</b>	<b>0</b>	<b>0</b>

Code	NUMMER	OPDRACHT PROGRAMMA	Vastleggingskredieten (c)		Variabele vastleggingskredieten (f)		Vereffeningskredieten (b)		Variabele vereffeningskredieten (e)	
			Kredieten	Uitvoering	Kredieten	Uitvoering	Kredieten	Uitvoering	Kredieten	Uitvoering
<b>TOTAAL</b>	<b>8300</b>	<b>Iristeam vzw</b>	<b>49 216</b>	<b>46 330</b>	<b>0</b>	<b>0</b>	<b>49 216</b>	<b>46 321</b>	<b>0</b>	<b>0</b>
D8400-01-001	001	Beheer van de human resources van het Parkeeragentschap	14 561	13 189	0	0	14 561	13 189	0	0
D8400-01-002	002	Beheer van het Parkeeragentschap	12 455	10 568	0	0	11 963	9 365	0	0
<b>TOTAAL</b>	<b>01</b>	<b>Onderseuning voor het algemene beheer van het Parkeeragentschap</b>	<b>27 016</b>	<b>23 757</b>	<b>0</b>	<b>0</b>	<b>26 524</b>	<b>22 554</b>	<b>0</b>	<b>0</b>
D8400-02-001	001	Beheer met betrekking tot de specifieke activiteiten van het Parkeeragentschap in verband met uitvoering en de efficiënte werking van het parkeerbeleid in het Gewest	47 871	30 377	0	0	29 869	24 132	0	0
<b>TOTAAL</b>	<b>02</b>	<b>Ondersteuning van de specifieke opdrachten opgenomen in de ordonnantie</b>	<b>47 871</b>	<b>30 377</b>	<b>0</b>	<b>0</b>	<b>29 869</b>	<b>24 132</b>	<b>0</b>	<b>0</b>
<b>TOTAAL</b>	<b>8400</b>	<b>Brussels Hoofdstedelijk Parkeeragentschap</b>	<b>74 887</b>	<b>54 134</b>	<b>0</b>	<b>0</b>	<b>56 393</b>	<b>46 686</b>	<b>0</b>	<b>0</b>
D8600-01-001	001	Bestaansmiddelen	2 302	2 021	0	0	2 302	2 057	0	0
<b>TOTAAL</b>	<b>01</b>	<b>Logistiek / Middelenbeheer</b>	<b>2 302</b>	<b>2 021</b>	<b>0</b>	<b>0</b>	<b>2 302</b>	<b>2 057</b>	<b>0</b>	<b>0</b>
D8600-02-001	001	EFRO-projecten	6 091	4 205	0	0	6 091	3 859	0	0
<b>TOTAAL</b>	<b>02</b>	<b>Medewerking aan projecten van het Europees Fonds voor Regionale Ontwikkeling (EFRO)</b>	<b>6 091</b>	<b>4 205</b>	<b>0</b>	<b>0</b>	<b>6 091</b>	<b>3 859</b>	<b>0</b>	<b>0</b>
D8600-03-001	001	Projecten PIOW	3 241	1 309	0	0	3 241	1 579	0	0

Code	NUMMER	OPDRACHT PROGRAMMA	Vastleggingskredieten (c)		Variabele vastleggingskredieten (f)		Vereffeningkredieten (b)		Variabele vereffeningkredieten (e)	
			Kredieten	Uitvoering	Kredieten	Uitvoering	Kredieten	Uitvoering	Kredieten	Uitvoering
<b>TOTAAL</b>	<b>03</b>	<b>Steun aan de sociale economie: Plaatselijke Initiatieven voor de Ontwikkeling van Werkgelegenheid (PIOW)</b>	<b>3 241</b>	<b>1 309</b>	<b>0</b>	<b>0</b>	<b>3 241</b>	<b>1 579</b>	<b>0</b>	<b>0</b>
D8600-04-001	001	Kredietenverleningen aan KMO's en zelfstandigen in het kader van de creatie van economische activiteit op het grondgebied van het Brussels Hoofdsteljk Gewest	1 063	1 155	0	0	1 063	963	0	0
D8600-04-002	002	Kredietenverleningen aan KMO's en zelfstandigen in het kader van "crisiskredieten"	0	0	0	0	0	0	0	0
<b>TOTAAL</b>	<b>04</b>	<b>Kredietenverleningen</b>	<b>1 063</b>	<b>1 155</b>	<b>0</b>	<b>0</b>	<b>1 063</b>	<b>963</b>	<b>0</b>	<b>0</b>
<b>TOTAAL</b>	<b>8600</b>	<b>BRUSOC</b>	<b>12 697</b>	<b>8 690</b>	<b>0</b>	<b>0</b>	<b>12 697</b>	<b>8 458</b>	<b>0</b>	<b>0</b>
D8900-01-001	001	het onderhoud van het kanaal	1 300	1 085	0	0	1 253	1 083	0	0
D8900-01-002	002	investeringen haveninfrastructuur	5 301	4 946	0	0	3 795	3 473	0	0
D8900-01-003	003	baggeren	85	2	0	0	2 828	2 770	0	0
D8900-01-004	004	veiligheid en beveiliging van de zeehaven	869	777	0	0	869	766	0	0
D8900-01-005	005	promotie van het gebruik van de waterweg	325	290	0	0	325	287	0	0
D8900-01-006	006	containerterminal	285	259	0	0	285	247	0	0

Code	NUMMER	OPDRACHT PROGRAMMA	Vastleggingskredieten (c)		Variabele vastleggingskredieten (f)		Vereffeningskredieten (b)		Variabele vereffeningskredieten (e)	
			Kredieten	Uitvoering	Kredieten	Uitvoering	Kredieten	Uitvoering	Kredieten	Uitvoering
<b>TOTAAL</b>	<b>01</b>	<b>Beheer van de waterweg</b>	<b>8 165</b>	<b>7 358</b>	<b>0</b>	<b>0</b>	<b>9 355</b>	<b>8 626</b>	<b>0</b>	<b>0</b>
D8900-02-001	001	beheer Carcoke-terrein	1 824	1 822	0	0	1 824	1 822	0	0
D8900-02-005	005	uitbreiding en operationaliteit van het domein	1 389	1 388	0	0	1 389	1 388	0	0
D8900-02-006	006	terreinsanering	45	7	0	0	73	38	0	0
D8900-02-007	007	stadsintegratie	175	122	0	0	750	519	0	0
<b>TOTAAL</b>	<b>02</b>	<b>Domeinbeheer</b>	<b>3 433</b>	<b>3 339</b>	<b>0</b>	<b>0</b>	<b>4 036</b>	<b>3 766</b>	<b>0</b>	<b>0</b>
D8900-03-001	001	aankoop van niet-duurzame goederen	6 724	5 291	0	0	6 155	5 156	0	0
D8900-03-004	004	investeringen	160	135	0	0	160	121	0	0
D8900-03-005	005	rente stad brussel	9	9	0	0	9	9	0	0
<b>TOTAAL</b>	<b>03</b>	<b>beheer van eigen goederen</b>	<b>6 893</b>	<b>5 435</b>	<b>0</b>	<b>0</b>	<b>6 324</b>	<b>5 285</b>	<b>0</b>	<b>0</b>
D8900-04-001	001	salarissen en sociale lasten	11 148	10 189	0	0	11 148	10 194	0	0
D8900-04-002	002	andere bezoldigingen dan deze van het personeel	70	59	0	0	70	58	0	0
D8900-04-003	003	terug betaling aan het MBHG	167	0	0	0	167	0	0	0
<b>TOTAAL</b>	<b>04</b>	<b>eigen beheer van de Haven</b>	<b>11 385</b>	<b>10 247</b>	<b>0</b>	<b>0</b>	<b>11 385</b>	<b>10 252</b>	<b>0</b>	<b>0</b>

Code	NUMMER	OPDRACHT PROGRAMMA	Vastleggingskredieten (c)		Variabele vastleggingskredieten (f)		Vereffeningskredieten (b)		Variabele vereffeningskredieten (e)	
			Kredieten	Uitvoering	Kredieten	Uitvoering	Kredieten	Uitvoering	Kredieten	Uitvoering
<b>TOTAAL</b>	<b>8900</b>	<b>De Haven van Brussel</b>	<b>29 876</b>	<b>26 380</b>	<b>0</b>	<b>0</b>	<b>31 100</b>	<b>27 930</b>	<b>0</b>	<b>0</b>
D9000-01-001	001	Personeelskosten	13 747	12 675	0	0	13 747	12 633	0	0
D9000-01-002	002	Studies en honoraria	2 231	1 696	0	0	2 225	1 828	0	0
D9000-01-003	003	Werkingskosten	3 354	2 651	0	0	3 599	2 764	0	0
D9000-01-004	004	Financiële kosten	3 552	2 878	0	0	3 552	2 878	0	0
<b>TOTAAL</b>	<b>01</b>	<b>Algemene uitgaven</b>	<b>22 884</b>	<b>19 901</b>	<b>0</b>	<b>0</b>	<b>23 123</b>	<b>20 104</b>	<b>0</b>	<b>0</b>
D9000-02-001	001	Terugbetaling van voorschotten aan de GOB	32 700	32 685	0	0	32 700	32 685	0	0
D9000-02-002	002	Overdrachten	70	47	0	0	70	47	0	0
<b>TOTAAL</b>	<b>02</b>	<b>Specifieke uitgaven</b>	<b>32 770</b>	<b>32 732</b>	<b>0</b>	<b>0</b>	<b>32 770</b>	<b>32 732</b>	<b>0</b>	<b>0</b>
D9000-03-001	001	Aanwending van de subsidies van de GOB	108 033	20 492	0	0	174 490	111 979	0	0
D9000-03-002	002	Gebruik eigen fonds	132 050	107 071	0	0	45 312	38 948	0	0
<b>TOTAAL</b>	<b>03</b>	<b>Investeringsuitgaven</b>	<b>240 083</b>	<b>127 562</b>	<b>0</b>	<b>0</b>	<b>219 802</b>	<b>150 927</b>	<b>0</b>	<b>0</b>
D9000-04-001	001	Administratieve gebouwen	1 089	662	0	0	1 076	659	0	0
D9000-04-002	002	Uitgaven voor andere onroerende goederen verworven door de BGHM	31 301	31 098	0	0	31 301	31 096	0	0

Code	NUMMER	OPDRACHT PROGRAMMA	Vastleggingskredieten (c)		Variabele vastleggingskredieten (f)		Vereffeningskredieten (b)		Variabele vereffeningskredieten (e)	
			Kredieten	Uitvoering	Kredieten	Uitvoering	Kredieten	Uitvoering	Kredieten	Uitvoering
<b>TOTAAL</b>	<b>04</b>	<b>Patrimoniumbeheer</b>	<b>32 390</b>	<b>31 760</b>	<b>0</b>	<b>0</b>	<b>32 377</b>	<b>31 755</b>	<b>0</b>	<b>0</b>
D9000-05-001	001	Gebruik eigen middelen	5 030	4 320	0	0	4 830	4 353	0	0
D9000-05-002	002	Aanwending van subsidies vanwege de GOB ten gunste van de vzw's	6 203	6 111	0	0	6 203	5 974	0	0
D9000-05-003	003	Afhalingen op toelage MBHG voor de OVM's	57 126	56 287	0	0	56 998	56 126	0	0
<b>TOTAAL</b>	<b>05</b>	<b>Opdracht van sociaal beleid</b>	<b>68 359</b>	<b>66 718</b>	<b>0</b>	<b>0</b>	<b>68 031</b>	<b>66 453</b>	<b>0</b>	<b>0</b>
<b>TOTAAL</b>	<b>9000</b>	<b>Brusselse Gewestelijke Huisvestingsmaatschappij</b>	<b>396 486</b>	<b>278 673</b>	<b>0</b>	<b>0</b>	<b>376 103</b>	<b>301 971</b>	<b>0</b>	<b>0</b>
D9100-01-101	101	Algemeen beheer en werking van de ondersteunende processen	8 397	7 361	0	0	8 397	8 444	0	0
D9100-01-102	102	Investerings voor de ondersteunende processen	1 565	602	0	0	994	437	0	0
<b>TOTAAL</b>	<b>01</b>	<b>Het Fonds beheren en zijn werking ondersteunen</b>	<b>9 962</b>	<b>7 963</b>	<b>0</b>	<b>0</b>	<b>9 391</b>	<b>8 881</b>	<b>0</b>	<b>0</b>
D9100-02-201	201	Werking van de sector kredieten	2 900	2 679	0	0	2 900	2 679	0	0
D9100-02-202	202	Hypothecaire kredieten	246 238	233 227	0	0	246 238	232 912	0	0
D9100-02-203	203	Huurgarantieleningen	1 436	752	0	0	1 436	752	0	0
D9100-02-204	204	Groene leningen voor de financiering van energiebesparende investeringen in woningen	383	252	0	0	383	252	0	0
D9100-02-205	205	Andere woonkredieten gefinancierd via eigen middelen	750	320	0	0	750	320	0	0



Code	NUMMER	OPDRACHT PROGRAMMA	Vastleggingskredieten (c)		Variabele vastleggingskredieten (f)		Vereffeningskredieten (b)		Variabele vereffeningskredieten (e)	
			Kredieten	Uitvoering	Kredieten	Uitvoering	Kredieten	Uitvoering	Kredieten	Uitvoering
<b>TOTAAL</b>	<b>02</b>	<b>Kredieten verlenen aan de gezinnen voor hun woning</b>	<b>251 707</b>	<b>237 230</b>	<b>0</b>	<b>0</b>	<b>251 707</b>	<b>236 915</b>	<b>0</b>	<b>0</b>
D9100-03-301	301	Werking van de sector huurhulp	2 792	2 786	0	0	2 792	2 811	0	0
D9100-03-302	302	Operaties van de huurhulp	4 769	4 373	0	0	4 769	4 251	0	0
D9100-03-303	303	Investerings voor de huurhulp (uitgenomen productie van woningen)	2 717	1 797	0	0	2 201	1 968	0	0
D9100-03-304	304	Operaties van het huisvestingsplan	4 057	3 860	0	0	4 057	3 876	0	0
<b>TOTAAL</b>	<b>03</b>	<b>Huurhulp organiseren voor de gezinnen</b>	<b>14 335</b>	<b>12 815</b>	<b>0</b>	<b>0</b>	<b>13 819</b>	<b>12 905</b>	<b>0</b>	<b>0</b>
D9100-04-401	401	Beheer van de programma's voor de productie van woningen	1 736	1 719	0	0	1 736	1 721	0	0
D9100-04-402	402	Projecten voor de productie van huur- en verkoopwoningen	1 869	1 844	0	0	2 334	2 029	0	0
D9100-04-403	403	Projecten in het kader van het huisvestingsplan (verhuur en verkoop)	16 576	14 413	0	0	5 618	3 752	0	0
D9100-04-404	404	Projecten in het kader van de Alliantie Huisvesting	37 005	33 951	0	0	28 340	28 699	0	0
<b>TOTAAL</b>	<b>04</b>	<b>Woningen produceren</b>	<b>57 186</b>	<b>51 927</b>	<b>0</b>	<b>0</b>	<b>38 028</b>	<b>36 200</b>	<b>0</b>	<b>0</b>
<b>TOTAAL</b>	<b>9100</b>	<b>Woningfonds van het Brussels Hoofdstedelijk Gewest</b>	<b>333 190</b>	<b>309 935</b>	<b>0</b>	<b>0</b>	<b>312 945</b>	<b>294 901</b>	<b>0</b>	<b>0</b>
D9300-01-001	001	Personeel	12 620	12 575	0	0	12 620	12 575	0	0
D9300-01-002	002	Algemene kosten	8 566	8 277	0	0	2 866	2 781	0	0

Code	NUMMER	OPDRACHT PROGRAMMA	Vastleggingskredieten (c)		Variabele vastleggingskredieten (f)		Vereffeningskredieten (b)		Variabele vereffeningskredieten (e)	
			Kredieten	Uitvoering	Kredieten	Uitvoering	Kredieten	Uitvoering	Kredieten	Uitvoering
<b>TOTAAL</b>	<b>01</b>	<b>Beheer van de human resources en de materiële middelen</b>	<b>21 186</b>	<b>20 852</b>	<b>0</b>	<b>0</b>	<b>15 486</b>	<b>15 356</b>	<b>0</b>	<b>0</b>
D9300-02-001	001	Evenementen	18 696	16 456	0	0	18 696	16 048	0	0
<b>TOTAAL</b>	<b>02</b>	<b>Ondersteuning van de specifieke opdrachten verbonden met toerisme</b>	<b>18 696</b>	<b>16 456</b>	<b>0</b>	<b>0</b>	<b>18 696</b>	<b>16 048</b>	<b>0</b>	<b>0</b>
<b>TOTAAL</b>	<b>9300</b>	<b>Visit.Brussels</b>	<b>39 882</b>	<b>37 308</b>	<b>0</b>	<b>0</b>	<b>34 182</b>	<b>31 404</b>	<b>0</b>	<b>0</b>
D9400-01-001	001	Financiering van de werking van het Parlement	48 245	48 245	0	0	48 245	48 245	0	0
<b>TOTAAL</b>	<b>01</b>	<b>Financiering van het Brussels Hoofdstedelijk Parlement</b>	<b>48 245</b>	<b>48 245</b>	<b>0</b>	<b>0</b>	<b>48 245</b>	<b>48 245</b>	<b>0</b>	<b>0</b>
D9400-02-001	001	Financiering van het kabinet van de Minister-President van de Brusselse Hoofdstedelijke Regering	4 934	4 813	0	0	4 934	4 813	0	0
D9400-02-002	002	Financiering van het kabinet van de eerste der Ministers van de Brusselse Hoofdstedelijke Regering, behorend tot de minst talrijke taalrol	2 775	1 735	0	0	2 775	1 735	0	0
D9400-02-003	003	Financiering van het kabinet van de eerste der Ministers van de Brusselse Hoofdstedelijke Regering, behorend tot de meest talrijke taalrol	2 683	2 022	0	0	2 683	2 013	0	0
D9400-02-004	004	Financiering van het kabinet van de tweede der Ministers van de Brusselse Hoofdstedelijke Regering behorend tot de minst talrijke taalrol	2 832	2 226	0	0	2 832	2 221	0	0
D9400-02-005	005	Financiering van het kabinet van de tweede der Ministers van de Brusselse	2 528	2 496	0	0	2 528	2 489	0	0

Code	NUMMER	OPDRACHT PROGRAMMA	Vastleggingskredieten (c)		Variabele vastleggingskredieten (f)		Vereffeningskredieten (b)		Variabele vereffeningskredieten (e)	
			Kredieten	Uitvoering	Kredieten	Uitvoering	Kredieten	Uitvoering	Kredieten	Uitvoering
		Hoofdstedelijke Regering behorend tot de meest talrijke taalrol								
D9400-02-006	006	Financiering van het kabinet van de eerste der Staatssecretarissen bij het Brussels Hoofdstedelijk Gewest behorend tot de meest talrijke taalrol	2 455	2 450	0	0	2 455	2 450	0	0
D9400-02-007	007	Financiering van het kabinet van de Staatssecretaris bij het Brussels Hoofdstedelijk Gewest behorend tot de minst talrijke taalrol	2 390	1 978	0	0	2 390	1 978	0	0
D9400-02-008	008	Financiering van het kabinet van de tweede der Staatssecretarissen bij het Brussels Hoofdstedelijk Gewest behorend tot de meest talrijke taalrol	2 312	1 313	0	0	2 312	1 313	0	0
D9400-02-009	009	Betaling van de wedden van de Ministers en Staatssecretarissen	2 288	2 195	0	0	2 288	2 195	0	0
D9400-02-010	010	Lasten verbonden met de voormalige kabinetten	2 054	1 990	0	0	2 054	1 990	0	0
<b>TOTAAL</b>	<b>02</b>	<b>Financiering van de Brusselse Hoofdstedelijke Regering</b>	<b>27 251</b>	<b>23 220</b>	<b>0</b>	<b>0</b>	<b>27 251</b>	<b>23 200</b>	<b>0</b>	<b>0</b>
D9400-03-002	002	Specifieke initiatieven	42 099	41 807	0	0	47 119	46 711	0	0
D9400-03-003	003	Strategie 2025	11 224	11 214	0	0	11 224	11 214	0	0
D9400-03-004	004	Europese programma's	11 265	3 958	0	0	15 929	10 586	0	0
D9400-03-005	005	Be Connected	53 361	42 119	0	0	50 072	36 146	0	0

Code	NUMMER	OPDRACHT PROGRAMMA	Vastleggingskredieten (c)		Variabele vastleggingskredieten (f)		Vereffeningskredieten (b)		Variabele vereffeningskredieten (e)	
			Kredieten	Uitvoering	Kredieten	Uitvoering	Kredieten	Uitvoering	Kredieten	Uitvoering
<b>TOTAAL</b>	<b>03</b>	<b>Gemeenschappelijke initiatieven van de Regering van het Brussels Hoofdstedelijk Gewest</b>	<b>117 949</b>	<b>99 098</b>	<b>0</b>	<b>0</b>	<b>124 344</b>	<b>104 656</b>	<b>0</b>	<b>0</b>
D9400-04-001	001	Ondersteuning van het algemeen beleid	5	0	0	0	5	0	0	0
D9400-04-002	002	Algemene uitgaven om de realisatie van de opdrachten van de GOB te verzekeren	154 513	149 023	0	0	154 449	146 404	0	0
D9400-04-003	003	Verspreiding van de informatie aangaande de opdrachten van de GOB	305	289	0	0	305	277	0	0
D9400-04-004	004	Administratieve vereenvoudiging op gewest vlak	1 130	730	0	0	1 130	673	0	0
<b>TOTAAL</b>	<b>04</b>	<b>Beheer van de human resources en de materiële middelen van de GOB, evenals de administratieve vereenvoudigind op gewestvlak</b>	<b>155 953</b>	<b>150 042</b>	<b>0</b>	<b>0</b>	<b>155 889</b>	<b>147 354</b>	<b>0</b>	<b>0</b>
D9400-05-002	002	Projecten inzake gelijke-kansenbeleid	2 445	2 291	0	0	2 445	1 556	0	0
<b>TOTAAL</b>	<b>05</b>	<b>Ontwikkeling van een gelijke-kansenbeleid</b>	<b>2 445</b>	<b>2 291</b>	<b>0</b>	<b>0</b>	<b>2 445</b>	<b>1 556</b>	<b>0</b>	<b>0</b>
D9400-06-001	001	Ondersteuning van het algemeen beleid	59 674	442	0	0	4 412	365	0	0
D9400-06-002	002	Uitvoering van het beleid inzake overheidsschuld	354 763	351 520	224 585	80 097	354 763	351 449	220 335	80 097
D9400-06-003	003	Fiscaliteit	16 227	16 210	0	0	16 227	16 210	0	0
D9400-06-004	004	Gecentraliseerd beheer van de thesaurieën van de instellingen die lid	1 548	1 547	0	0	1 548	1 547	0	0

Code	NUMMER	OPDRACHT PROGRAMMA	Vastleggingskredieten (c)		Variabele vastleggingskredieten (f)		Vereffeningskredieten (b)		Variabele vereffeningskredieten (e)	
			Kredieten	Uitvoering	Kredieten	Uitvoering	Kredieten	Uitvoering	Kredieten	Uitvoering
		zijn van het Financieel Coördinatiecentrum van het Brussels Hoofdstedelijk Gewest								
<b>TOTAAL</b>	<b>06</b>	<b>Financieel en budgettair beheer en controle</b>	<b>432 212</b>	<b>369 719</b>	<b>224 585</b>	<b>80 097</b>	<b>376 950</b>	<b>369 572</b>	<b>220 335</b>	<b>80 097</b>
D9400- 07-002	002	Ondersteuning van de algemene werking van het Centrum voor Informatica voor het Brussels Gewest (CIBG)	36 132	34 869	0	0	34 869	34 869	0	0
D9400- 07-003	003	Financiering van het Centrum van Informatica voor het Brussels Gewest (C.I.B.G.) voor het voeren van acties ter stimulering van de informatie- en communicatietechnologie in het kader van transversale projecten	18 818	18 818	0	0	18 818	18 818	0	0
D9400- 07-004	004	Exploitatie en ontwikkeling van de informatica binnen het Ministerie van het Brussels Hoofdstedelijk Gewest (M.B.H.G.)	16 288	10 782	0	0	14 989	14 337	0	0
D9400- 07-005	005	Financiering van het Centrum van Informatica voor het Brussels Gewest (C.I.B.G.) voor het voeren van acties ter stimulering van de informatie- en communicatietechnologie in de gemeenten en OCMW's	555	555	0	0	555	555	0	0
D9400- 07-007	007	Financiering van het Centrum van Informatica voor het Brussels Gewest (C.I.B.G.) voor het voeren van acties ter stimulering van de informatie- en communicatietechnologie in de onderwijsinstellingen	1 908	1 908	0	0	1 908	1 908	0	0

Code	NUMMER	OPDRACHT PROGRAMMA	Vastleggingskredieten (c)		Variabele vastleggingskredieten (f)		Vereffeningskredieten (b)		Variabele vereffeningskredieten (e)	
			Kredieten	Uitvoering	Kredieten	Uitvoering	Kredieten	Uitvoering	Kredieten	Uitvoering
D9400-07-009	009	Financiering van het Centrum van Informatica voor het Brussels Gewest (C.I.B.G.) voor het voeren van acties ter stimulering van de informatie- en communicatietechnologie in het kader van Europese en internationale projecten	2 250	2 250	0	0	2 250	2 250	0	0
D9400-07-010	010	Ondersteuning van de digitalisering	375	0	0	0	375	175	0	0
<b>TOTAAL</b>	<b>07</b>	<b>Het beheer inzake informatie- en communicatietechnologie (ICT)</b>	<b>76 326</b>	<b>69 182</b>	<b>0</b>	<b>0</b>	<b>73 764</b>	<b>72 911</b>	<b>0</b>	<b>0</b>
D9400-08-001	001	Ondersteuning van het algemeen beleid	842	656	0	0	842	733	0	0
D9400-08-002	002	Openbaar vastgoedbeheer	40 703	39 602	0	0	43 914	36 421	0	0
D9400-08-003	003	Niet administratieve gebouwen	23 895	21 759	0	0	16 138	12 636	0	0
<b>TOTAAL</b>	<b>08</b>	<b>Grondregie: algemeen beleid</b>	<b>65 440</b>	<b>62 017</b>	<b>0</b>	<b>0</b>	<b>60 894</b>	<b>49 790</b>	<b>0</b>	<b>0</b>
D9400-09-002	002	Financiering van de gewestelijke instelling en openbare verenigingen belast met de brandweer en de dringende medische hulpverlening	109 902	109 902	0	0	109 902	109 902	0	0
<b>TOTAAL</b>	<b>09</b>	<b>Brandbestrijding en Dringende Medische Hulpverlening</b>	<b>109 902</b>	<b>109 902</b>	<b>0</b>	<b>0</b>	<b>109 902</b>	<b>109 902</b>	<b>0</b>	<b>0</b>
D9400-10-001	001	Ondersteuning van het algemeen beleid	1 993	1 073	0	0	1 565	1 133	0	0
D9400-10-003	003	Opleiding van het personeel van de plaatselijke besturen	3 237	3 237	0	0	2 974	2 974	0	0

Code	NUMMER	OPDRACHT PROGRAMMA	Vastleggingskredieten (c)		Variabele vastleggingskredieten (f)		Vereffeningskredieten (b)		Variabele vereffeningskredieten (e)	
			Kredieten	Uitvoering	Kredieten	Uitvoering	Kredieten	Uitvoering	Kredieten	Uitvoering
D9400-10-004	004	Algemene financiering van de gemeenten	491 001	490 999	0	0	490 189	490 121	0	0
D9400-10-005	005	Financiering van specifieke projecten van de gemeenten	118 779	86 157	0	0	118 684	85 406	0	0
D9400-10-006	006	Financiering van de investeringen van openbaar nut	8 471	4 775	0	0	24 066	18 204	0	0
D9400-10-007	007	Veiligheid	149 995	145 044	0	0	145 044	145 044	0	0
D9400-10-008	008	Financiering van de gewestelijke instelling belast met de herfinanciering van de gemeentelijke thesauriën	27 610	27 556	0	0	27 610	27 556	0	0
D9400-10-009	009	Financiering van de diensten van de Gouverneur en Vice-Gouverneur	224	199	0	0	224	199	0	0
D9400-10-010	010	Regionale tussenkomst in het kader van rampen	145	0	0	0	0	0	0	0
<b>TOTAAL</b>	<b>10</b>	<b>Ondersteuning en begeleiding van de plaatselijke besturen</b>	<b>801 455</b>	<b>759 040</b>	<b>0</b>	<b>0</b>	<b>810 356</b>	<b>770 637</b>	<b>0</b>	<b>0</b>
D9400-11-002	002	Tussenkomst in de kosten en tekorten	6 499	5 453	0	0	5 369	5 256	0	0
<b>TOTAAL</b>	<b>11</b>	<b>Financiering van de erediensten en de lekenmoraal</b>	<b>6 499</b>	<b>5 453</b>	<b>0</b>	<b>0</b>	<b>5 369</b>	<b>5 256</b>	<b>0</b>	<b>0</b>
D9400-12-001	001	Ondersteuning van het economisch beleid	2 712	603	0	0	724	494	0	0
D9400-12-002	002	Werkingssteun in het kader van specifieke ordonnanties en wetten betreffende de ondersteuning van de economie	1 237	320	0	0	5 807	5 479	0	0

Code	NUMMER	OPDRACHT PROGRAMMA	Vastleggingskredieten (c)		Variabele vastleggingskredieten (f)		Vereffeningskredieten (b)		Variabele vereffeningskredieten (e)	
			Kredieten	Uitvoering	Kredieten	Uitvoering	Kredieten	Uitvoering	Kredieten	Uitvoering
D9400-12-003	003	Steun aan de agrovoedingssector, de tuinbouwsector en aan aanverwante sectoren	1 656	1 548	0	0	1 495	1 382	0	0
D9400-12-004	004	Ondersteuning van de technische- en beroepsscholen	1 200	300	0	0	763	211	0	0
D9400-12-006	006	Ondersteuning van de door de Gewestelijke Ontwikkelingsmaatschappij van het Brussels Hoofdstedelijk Gewest (G.O.M.B.) ontplooid economische activiteiten	23 998	9 998	0	0	21 463	11 462	0	0
D9400-12-008	008	Ondersteuning van de door het Brussels Waarborgfonds ontplooid activiteiten	2 350	1 386	0	0	2 350	1 195	0	0
D9400-12-009	009	Ondersteuning van de door de Economische en Sociale Raad voor het Brussels Hoofdstedelijk Gewest (ESRBHG) ontplooid activiteiten	3 735	3 735	0	0	3 955	3 764	0	0
D9400-12-011	011	Ondersteuning van de door de Gewestelijke Investeringsmaatschappij voor Brussel (GIMB) ontplooid activiteiten	151 277	133 040	0	0	62 277	57 678	0	0
D9400-12-012	012	Investeringssteun in het kader van specifieke ordonnanties en wetten betreffende de ondersteuning van de economie	5 865	5 286	0	0	14 119	14 075	0	0
D9400-12-014	014	Financiering van de ondernemingscentra en de loketten van de lokale economie	2 645	2 607	0	0	2 612	2 526	0	0



Code	NUMMER	OPDRACHT PROGRAMMA	Vastleggingskredieten (c)		Variabele vastleggingskredieten (f)		Vereffeningskredieten (b)		Variabele vereffeningskredieten (e)	
			Kredieten	Uitvoering	Kredieten	Uitvoering	Kredieten	Uitvoering	Kredieten	Uitvoering
D9400-12-015	015	Ondersteuning van de door het Brussels participatiefonds ontplooiide activiteiten	1 500	0	0	0	1 500	0	0	0
D9400-12-016	016	Toegang tot beroep	141	64	0	0	106	47	0	0
D9400-12-017	017	Toerisme	240	127	0	0	240	103	0	0
D9400-12-018	018	Ondersteuning van het economische beleid door middel van ongereguleerde facultatieve werkingssubsidies	10 036	9 341	0	0	10 155	9 101	0	0
D9400-12-019	019	Ondersteuning van het economische beleid door middel van ongereguleerde facultatieve investeringssubsidies	650	628	0	0	650	510	0	0
D9400-12-020	020	Ondersteuning van de activiteiten ontplooid door de "NV Brussels Agentschap voor de Ondersteuning van het Bedrijfsleven	19 569	19 569	0	0	19 569	18 303	0	0
D9400-12-021	021	Steun in het kader van de ordonnanties van 3 mei 2018 - economische ontwikkeling / bouwplaatsen op openbare weg	238 814	197 888	0	0	232 622	190 512	0	0
D9400-12-022	022	Maatregelen voor het verstrekken van leningen voor commerciële huur in het kader van de gezondheids crisis van Covid-19	4 050	1 050	0	0	3 350	350	0	0
<b>TOTAAL</b>	<b>12</b>	<b>Ondersteuning van economie en landbouw</b>	<b>471 675</b>	<b>387 490</b>	<b>0</b>	<b>0</b>	<b>383 757</b>	<b>317 192</b>	<b>0</b>	<b>0</b>

Code	NUMMER	OPDRACHT PROGRAMMA	Vastleggingskredieten (c)		Variabele vastleggingskredieten (f)		Vereffeningkredieten (b)		Variabele vereffeningkredieten (e)	
			Kredieten	Uitvoering	Kredieten	Uitvoering	Kredieten	Uitvoering	Kredieten	Uitvoering
D9400-13-001	001	Ondersteuning van het algemeen beleid	50	11	0	0	40	5	0	0
D9400-13-003	003	Acties en missies ter promotie van de buitenlandse handel	1 322	939	0	0	1 295	724	0	0
D9400-13-004	004	Subsidies voor initiatieven ter promotie van de buitenlandse handel	4 068	1 934	0	0	3 120	2 295	0	0
D9400-13-006	006	Aantrekken van buitenlandse investeringen in het Brussels Hoofdstedelijk Gewest	48	0	0	0	8	0	0	0
D9400-13-007	007	Financiering van het BAOB	18 144	18 144	0	0	18 144	17 096	0	0
<b>TOTAAL</b>	<b>13</b>	<b>Promotie van de buitenlandse handel, het aantrekken van buitenlandse investeringen in het Brussels Hoofdstedelijk Gewest en internationalisering van de ondernemingen</b>	<b>23 632</b>	<b>21 028</b>	<b>0</b>	<b>0</b>	<b>22 607</b>	<b>20 120</b>	<b>0</b>	<b>0</b>
D9400-14-001	001	Ondersteuning van het algemeen beleid	7 610	7 579	0	0	7 610	7 579	0	0
D9400-14-002	002	Aanmoediging van het wetenschappelijk onderzoek met economische finaliteit	49 407	41 912	0	0	50 785	43 636	0	0
D9400-14-003	003	Aanmoediging van het wetenschappelijk onderzoek zonder economische finaliteit	4 963	4 919	0	0	4 977	4 873	0	0
<b>TOTAAL</b>	<b>14</b>	<b>Ondersteuning van het wetenschappelijk onderzoek</b>	<b>61 980</b>	<b>54 410</b>	<b>0</b>	<b>0</b>	<b>63 372</b>	<b>56 088</b>	<b>0</b>	<b>0</b>
D9400-15-002	002	Promotie van energiedoeltreffendheid, de hernieuwbare energieën en de daarmee verbonden investeringen	0	0	0	0	578	431	0	0

Code	NUMMER	OPDRACHT PROGRAMMA	Vastleggingskredieten (c)		Variabele vastleggingskredieten (f)		Vereffeningkredieten (b)		Variabele vereffeningkredieten (e)	
			Kredieten	Uitvoering	Kredieten	Uitvoering	Kredieten	Uitvoering	Kredieten	Uitvoering
D9400-15-003	003	Organisatie en sociaal beleid inzake energiemarkten	0	0	1 300	1 300	0	0	1 300	1 300
D9400-15-004	004	Steun aan de gewestelijke instelling belast met de promotie van de energiedoeltreffendheid en de hernieuwbare energiebronnen evenals met het organiseren van de energiemarkten	12 740	9 585	0	0	12 740	9 585	0	0
D9400-15-009	009	Uitgaven van het RGE-beleid en werking van de regulator Brugel die door het Fonds voor het Energiebeleid en door het Klimaatfonds gefinancierd worden	8 385	7 949	26 179	23 109	8 385	7 625	25 555	23 129
D9400-15-010	010	Subrogatie van de rechten en plichten van het Fonds ter Reductie van de Globale Energiekost (FRGE) bij het Brussels Hoofdstedelijk Gewest in het kader van de 6de Staatshervorming	0	0	230	0	0	0	26	0
<b>TOTAAL</b>	<b>15</b>	<b>Promotie van de energiedoeltreffendheid en regulering van de energiemarkten</b>	<b>21 125</b>	<b>17 534</b>	<b>27 709</b>	<b>24 409</b>	<b>21 703</b>	<b>17 641</b>	<b>26 881</b>	<b>24 429</b>
D9400-16-001	001	Ondersteuning van het algemeen beleid	4 030	562	0	0	3 892	2 591	0	0
D9400-16-003	003	Financiering van de projecten van het Ministerie in verband met de sociale economie	16 755	15 952	0	0	19 157	18 009	0	0
D9400-16-004	004	Ondersteuning van het partnershipbeleid via Actiris in verband met de socio-professionele	282 437	282 437	0	0	282 437	266 816	0	0

Code	NUMMER	OPDRACHT PROGRAMMA	Vastleggingskredieten (c)		Variabele vastleggingskredieten (f)		Vereffeningskredieten (b)		Variabele vereffeningskredieten (e)	
			Kredieten	Uitvoering	Kredieten	Uitvoering	Kredieten	Uitvoering	Kredieten	Uitvoering
		inschakeling en het actief zoeken naar werk								
D9400-16-005	005	Algemene financiering van Actiris	139 927	139 927	0	0	139 927	138 763	0	0
D9400-16-006	006	Ondersteuning van Actiris voor de uitvoering van haar opdracht tot plaatsing en wedertewerkstelling van werkzoekenden	219 540	219 540	0	0	219 540	219 399	0	0
D9400-16-007	007	Financiering van promotieprojecten van Actiris en het Ministerie	4 077	3 745	0	0	4 115	3 408	0	0
D9400-16-008	008	Jeugdwaarborg	8 721	8 721	0	0	8 721	8 721	0	0
D9400-16-009	009	Dienstencheques	225 905	224 694	0	0	225 494	224 694	0	0
D9400-16-010	010	Beroepserveringsfonds	0	0	0	0	1	0	0	0
D9400-16-011	011	Betaald educatief verlof	13 700	13 691	0	0	13 700	13 691	0	0
D9400-16-014	014	Begeleiding van werklozen	1 920	1 920	0	0	1 920	1 920	0	0
D9400-16-015	015	Financiering van specifieke hulpmiddelen inzake werkgelegenheid	156	156	0	0	130	130	0	0
D9400-16-016	016	Steun aan de culturele en creative sector	2 180	2 170	0	0	2 180	2 170	0	0
<b>TOTAAL</b>	<b>16</b>	<b>Ondersteuning en bemiddeling bij arbeidsaanbod en -vraag</b>	<b>919 348</b>	<b>913 515</b>	<b>0</b>	<b>0</b>	<b>921 214</b>	<b>900 310</b>	<b>0</b>	<b>0</b>
D9400-17-001	001	Ondersteuning van het algemeen beleid	13 821	11 498	0	0	8 652	7 613	0	0

Code	NUMMER	OPDRACHT PROGRAMMA	Vastleggingskredieten (c)		Variabele vastleggingskredieten (f)		Vereffeningskredieten (b)		Variabele vereffeningskredieten (e)	
			Kredieten	Uitvoering	Kredieten	Uitvoering	Kredieten	Uitvoering	Kredieten	Uitvoering
D9400-17-002	002	Steun aan derden voor de promotie van de mobiliteit en de participatie van burgers	7 800	7 438	0	0	4 835	4 496	0	0
D9400-17-003	003	Ontwikkeling van een gewestelijk parkeerbeleid	18 705	8 563	0	0	13 587	8 563	0	0
D9400-17-004	004	Steun aan het Centrum voor Mobiliteitsbeheer van het Brussels Hoofdstedelijk Gewest (Mobiris)	9 100	4 748	0	0	3 565	3 288	0	0
D9400-17-005	005	Materiële en financiële hulp aan de scholen in het kader van de mobiliteit	150	120	0	0	150	62	0	0
D9400-17-006	006	Intergewestelijk project kilometerheffing vrachtwagens - uitvoering van het samenwerkingsakkoord tussen de 3 gewesten betreffende de invoering van de kilometerheffing op het grondgebied van de drie gewesten	130	129	0	0	130	129	0	0
D9400-17-007	007	Beheer, ontwikkeling en promotie van de bevoegdheden inzake verkeer en verkeersveiligheid die in het kader van de zesde staatshervorming aan het Brussels Hoofdstedelijk Gewest werden overgedragen	0	0	14 853	12 975	0	0	11 978	10 663
D9400-17-008	008	Gefinancierde Mobiliteit projecten door EU	60	0	0	0	60	0	0	0
<b>TOTAAL</b>	<b>17</b>	<b>Ontwikkeling en promotie van het mobiliteitsbeleid</b>	<b>49 766</b>	<b>32 496</b>	<b>14 853</b>	<b>12 975</b>	<b>30 979</b>	<b>24 151</b>	<b>11 978</b>	<b>10 663</b>
D9400-18-002	002	Ontwikkeling en beheer van de infrastructuur van het openbaar	128 050	114 845	0	0	122 260	90 982	0	0

Code	NUMMER	OPDRACHT PROGRAMMA	Vastleggingskredieten (c)		Variabele vastleggingskredieten (f)		Vereffeningskredieten (b)		Variabele vereffeningskredieten (e)	
			Kredieten	Uitvoering	Kredieten	Uitvoering	Kredieten	Uitvoering	Kredieten	Uitvoering
		vervoer evenals het aanbrengen van kunstwerken								
D9400-18-003	003	Beleid van partnership met de Maatschappij voor het Intercommunaal Vervoer te Brussel (MIVB)	809 802	809 469	0	0	809 802	809 469	0	0
<b>TOTAAL</b>	<b>18</b>	<b>Uitbouw en beheer van het openbaar vervoernetwerk</b>	<b>937 852</b>	<b>924 314</b>	<b>0</b>	<b>0</b>	<b>932 062</b>	<b>900 451</b>	<b>0</b>	<b>0</b>
D9400-19-001	001	Ondersteuning van het algemeen beleid	7 810	5 735	267	158	6 462	5 593	267	74
D9400-19-002	002	Ontwikkeling en beheer van de infrastructuur van het wegvervoer, evenals het aanbrengen van kunstwerken	211 105	174 898	6 275	1 016	250 798	222 246	2 127	853
<b>TOTAAL</b>	<b>19</b>	<b>Bouw, beheer en onderhoud van de gewestwegen, wegeninfrastructuur en -uitrusting</b>	<b>218 915</b>	<b>180 632</b>	<b>6 542</b>	<b>1 173</b>	<b>257 260</b>	<b>227 838</b>	<b>2 394</b>	<b>927</b>
D9400-20-001	001	Ondersteuning van het algemeen beleid	177	139	0	0	71	48	0	0
D9400-20-002	002	Ondersteuning van taxidiensten en diensten voor het verhuren van voertuigen met chauffeur	2 471	1 819	0	0	1 319	770	0	0
<b>TOTAAL</b>	<b>20</b>	<b>Ontwikkeling van het bezoldigd personenvervoer, met uitsluiting van het openbaar vervoer</b>	<b>2 648</b>	<b>1 959</b>	<b>0</b>	<b>0</b>	<b>1 390</b>	<b>818</b>	<b>0</b>	<b>0</b>
D9400-21-001	001	Ondersteuning van het algemeen beleid	285	67	0	0	130	67	0	0
D9400-21-002	002	Ondersteuning van instellingen, verenigingen en ondergeschikte besturen voor hun promotie-acties	645	630	0	0	755	714	0	0

Code	NUMMER	OPDRACHT PROGRAMMA	Vastleggingskredieten (c)		Variabele vastleggingskredieten (f)		Vereffeningkredieten (b)		Variabele vereffeningkredieten (e)	
			Kredieten	Uitvoering	Kredieten	Uitvoering	Kredieten	Uitvoering	Kredieten	Uitvoering
D9400-21-003	003	Beleid van partnership met de Haven van Brussel	14 845	14 426	0	0	14 856	14 437	0	0
<b>TOTAAL</b>	<b>21</b>	<b>Ontwikkeling van het kanaal, de haven, de voorhaven en de aanhorigheden met het oog op een betere duurzame stedelijke mobiliteit door een multimodale aanpak en de economische ontwikkeling als generator van werkgelegenheid</b>	<b>15 775</b>	<b>15 123</b>	<b>0</b>	<b>0</b>	<b>15 741</b>	<b>15 218</b>	<b>0</b>	<b>0</b>
D9400-22-001	001	Ondersteuning van het algemeen beleid	60	0	0	0	10	0	0	0
D9400-22-003	003	Bestrijding van de overstromingen, collectering en zuivering van afvalwater	28 100	28 100	0	0	25 290	25 290	0	0
D9400-22-004	004	Ondersteuning van de openbare gewestelijke instelling belast met de uitvoering van het waterbeleid	39 564	39 343	0	0	39 564	39 343	0	0
<b>TOTAAL</b>	<b>22</b>	<b>Beleid inzake waterproductie en watervoorziening, technische reglementering inzake de kwaliteit van het drinkwater, de zuivering van het afvalwater en de riolering</b>	<b>67 724</b>	<b>67 443</b>	<b>0</b>	<b>0</b>	<b>64 864</b>	<b>64 633</b>	<b>0</b>	<b>0</b>
D9400-23-002	002	Ondersteuning van de gewestelijke instelling belast met de uitvoering van het beleid inzake leefmilieu	125 229	125 229	31 478	21 412	124 229	124 229	23 478	21 423
D9400-23-003	003	Dierenwelzijn	1 675	1 574	0	0	1 657	1 574	0	0
<b>TOTAAL</b>	<b>23</b>	<b>Milieubescherming, Natuurbehoud en Dierenwelzijn</b>	<b>126 904</b>	<b>126 803</b>	<b>31 478</b>	<b>21 412</b>	<b>125 886</b>	<b>125 803</b>	<b>23 478</b>	<b>21 423</b>

Code	NUMMER	OPDRACHT PROGRAMMA	Vastleggingskredieten (c)		Variabele vastleggingskredieten (f)		Vereffeningkredieten (b)		Variabele vereffeningkredieten (e)	
			Kredieten	Uitvoering	Kredieten	Uitvoering	Kredieten	Uitvoering	Kredieten	Uitvoering
D9400-24-001	001	Ondersteuning van het algemeen beleid	9	0	0	0	9	0	0	0
D9400-24-002	002	Financiering van de gewestelijke instelling belast met de afvalophaling en verwerking	180 574	180 424	605	605	180 594	180 565	605	605
D9400-24-003	003	Financiering van het BIM en het GAN in het kader van het Fonds voor de preventie, sortering, hergebruik, recycling en nuttige toepassing van afvalstoffen	0	0	2 433	2 354	0	0	2 433	2 354
<b>TOTAAL</b>	<b>24</b>	<b>Afvalophaling en -verwerking</b>	<b>180 583</b>	<b>180 424</b>	<b>3 038</b>	<b>2 959</b>	<b>180 603</b>	<b>180 565</b>	<b>3 038</b>	<b>2 959</b>
D9400-25-001	001	Ondersteuning van het algemeen beleid	1 487	1 217	0	0	1 385	656	0	0
D9400-25-002	002	Ondersteuning van instellingen, verenigingen en ondergeschikte besturen	1 693	1 506	0	0	1 853	1 462	0	0
D9400-25-003	003	Specifieke initiatieven op het vlak van de Huisvestingscode	200	162	587	554	200	162	731	642
D9400-25-004	004	Toepassing van het openbaar beheersrecht van woningen	0	0	500	0	0	0	500	0
D9400-25-005	005	Ondersteuning van de instellingen belast met de uitvoering van het sociale huisvestingsbeleid	257 453	81 497	0	0	348 603	166 464	0	0
D9400-25-006	006	Bevordering van de privé-eigendom	35	10	0	0	38	7	0	0
D9400-25-007	007	Beleid ten gunste van de gezinnen	107 346	7 345	0	0	107 121	5 960	0	0



Code	NUMMER	OPDRACHT PROGRAMMA	Vastleggingskredieten (c)		Variabele vastleggingskredieten (f)		Vereffeningskredieten (b)		Variabele vereffeningskredieten (e)	
			Kredieten	Uitvoering	Kredieten	Uitvoering	Kredieten	Uitvoering	Kredieten	Uitvoering
D9400-25-008	008	Beleid ten gunste van de minstbedeelden	52 452	46 713	0	0	53 088	38 144	0	0
D9400-25-009	009	Internationale of Europese financiering	2 888	2 873	0	0	2 714	2 676	0	0
<b>TOTAAL</b>	<b>25</b>	<b>Huisvesting en woonomgeving</b>	<b>423 554</b>	<b>141 321</b>	<b>1 087</b>	<b>554</b>	<b>515 002</b>	<b>215 530</b>	<b>1 231</b>	<b>642</b>
D9400-27-014	014	Werking BSE	35	24	0	0	35	24	0	0
<b>TOTAAL</b>	<b>27</b>	<b>Stadsbeleid</b>	<b>35</b>	<b>24</b>	<b>0</b>	<b>0</b>	<b>35</b>	<b>24</b>	<b>0</b>	<b>0</b>
D9400-28-001	001	Ondersteuning van het algemeen beleid	31 361	31 361	0	0	31 361	31 361	0	0
<b>TOTAAL</b>	<b>28</b>	<b>Statistieken, analyses en plannificatie</b>	<b>31 361</b>	<b>31 361</b>	<b>0</b>	<b>0</b>	<b>31 361</b>	<b>31 361</b>	<b>0</b>	<b>0</b>
D9400-29-002	002	Promotie van het nationaal en internationaal imago van het Brussels Hoofdstedelijk Gewest	9 483	9 270	0	0	9 503	9 451	0	0
D9400-29-003	003	Verlening van licenties inzake invoer, uitvoer en doorvoer van wapens	25	3	0	0	25	3	0	0
D9400-29-004	004	Het aangaan en onderhouden van de externe betrekkingen door het Brussels Hoofdstedelijk Gewest	1 038	760	0	0	1 081	864	0	0
D9400-29-005	005	Gemeenschappelijke initiatieven van de Regering ter promotie van het imago van het Brussels Hoofdstedelijk Gewest	8 331	8 088	0	0	8 503	8 452	0	0
D9400-29-006	006	Ontwikkelingssamenwerking	1 272	1 271	0	0	1 258	1 258	0	0

Code	NUMMER	OPDRACHT PROGRAMMA	Vastleggingskredieten (c)		Variabele vastleggingskredieten (f)		Vereffeningskredieten (b)		Variabele vereffeningskredieten (e)	
			Kredieten	Uitvoering	Kredieten	Uitvoering	Kredieten	Uitvoering	Kredieten	Uitvoering
D9400-29-007	007	Toerisme	30 070	30 065	0	0	30 100	30 041	0	0
<b>TOTAAL</b>	<b>29</b>	<b>Toerisme, externe betrekkingen en promotie van het imago van het Brussels Hoofdstedelijk Gewest</b>	<b>50 219</b>	<b>49 457</b>	<b>0</b>	<b>0</b>	<b>50 470</b>	<b>50 068</b>	<b>0</b>	<b>0</b>
D9400-30-002	002	Financiering van de Vlaamse en Franse Gemeenschapscommissies in toepassing van artikel 83ter, 1ste §, van de bijzondere wet van 12 januari 1989 met betrekking tot de Brusselse Instellingen (trekkingsrechten)	314 801	314 800	0	0	314 801	314 800	0	0
D9400-30-003	003	Financiering van de Vlaamse en Franse Gemeenschapscommissies in toepassing van artikel 83ter, §2 en 3, van de bijzondere wet van 12 januari 1989 met betrekking tot de Brusselse Instellingen (financiering van de provinciale taken van de voormalige Provi	53 674	53 673	0	0	53 674	53 673	0	0
D9400-30-004	004	Financiering van de Vlaamse en Franse Gemeenschapscommissies in toepassing van artikel 83ter, §2 en 3, van de bijzondere wet van 12 januari 1989 met betrekking tot de Brusselse Instellingen (financiering van de opdrachten van de voormalige provincie Bra	360 188	360 186	0	0	360 188	360 186	0	0
<b>TOTAAL</b>	<b>30</b>	<b>Financiering van de Gemeenschapscommissies</b>	<b>728 663</b>	<b>728 658</b>	<b>0</b>	<b>0</b>	<b>728 663</b>	<b>728 658</b>	<b>0</b>	<b>0</b>

Code	NUMMER	OPDRACHT PROGRAMMA	Vastleggingskredieten (c)		Variabele vastleggingskredieten (f)		Vereffeningskredieten (b)		Variabele vereffeningskredieten (e)	
			Kredieten	Uitvoering	Kredieten	Uitvoering	Kredieten	Uitvoering	Kredieten	Uitvoering
D9400-31-001	001	Administratief beheer	26 596	22 857	0	0	26 521	22 338	0	0
D9400-31-002	002	Beheer van het fiscaal beheer	67 523	63 063	0	0	66 405	60 446	0	0
D9400-31-003	003	Beheer van de fiscale bevoegheden	30 663	25 745	0	0	24 980	20 168	0	0
<b>TOTAAL</b>	<b>31</b>	<b>Fiscaliteit</b>	<b>124 782</b>	<b>111 665</b>	<b>0</b>	<b>0</b>	<b>117 906</b>	<b>102 953</b>	<b>0</b>	<b>0</b>
D9400-32-001	001	Beheer van de human resources van BruOA	5 013	3 839	0	0	5 013	3 730	0	0
D9400-32-002	002	Beheer van de middelen voor aankoop van verbruiksgoederen en diensten en voor het beheer van de patrimoniumgoederen	2 516	2 119	0	0	2 516	1 717	0	0
D9400-32-003	003	Algemene uitgaven om de ondersteuning en coördinatie in termen van openbaar ambt te verzekeren	3 025	1 915	0	0	3 025	1 385	0	0
<b>TOTAAL</b>	<b>32</b>	<b>Brussel Openbaar Ambt</b>	<b>10 554</b>	<b>7 874</b>	<b>0</b>	<b>0</b>	<b>10 554</b>	<b>6 832</b>	<b>0</b>	<b>0</b>
D9400-33-001	001	Personeelbeheer en organisatie	26 099	24 390	0	0	25 599	23 503	0	0
D9400-33-002	002	Subsidies aan de begunstigden inzake territoriale ontwikkeling	43 860	37 640	0	0	73 869	69 577	0	0
D9400-33-003	003	Studies, informatie en promotie inzake stedenbouw en maatregelen, voorzien en het Brussels Wetboek van Ruimtelijke Ordening	1 241	920	4 970	109	1 355	851	2 299	50

Code	NUMMER	OPDRACHT PROGRAMMA	Vastleggingskredieten (c)		Variabele vastleggingskredieten (f)		Vereffeningskredieten (b)		Variabele vereffeningskredieten (e)	
			Kredieten	Uitvoering	Kredieten	Uitvoering	Kredieten	Uitvoering	Kredieten	Uitvoering
D9400-33-004	004	Beleid inzake wijkrevitalisering en stadsvernieuwing	55 780	48 831	430	430	68 400	62 826	430	430
D9400-33-005	005	Erfgoedbeleid, bescherming en restauratie van het beschermd erfgoed	25 126	24 338	0	0	17 916	17 330	0	0
<b>TOTAAL</b>	<b>33</b>	<b>Stedenbouw en Erfgoed</b>	<b>152 106</b>	<b>136 119</b>	<b>5 400</b>	<b>539</b>	<b>187 139</b>	<b>174 088</b>	<b>2 729</b>	<b>480</b>
<b>TOTAAL</b>	<b>9400</b>	<b>Gewestelijke Overheidsdienst Brussel</b>	<b>6 462 878</b>	<b>5 827 857</b>	<b>314 692</b>	<b>144 117</b>	<b>6 457 977</b>	<b>5 863 422</b>	<b>292 064</b>	<b>141 619</b>
D9500-01-001	001	Beheer van de human resources van het BPB	13 220	12 445	0	0	13 220	12 319	0	0
D9500-01-002	002	Beheer van middelen voord de aankoop van niet-duurzaam goederen en diensten	3 190	2 482	0	0	3 265	2 347	0	0
D9500-01-003	003	Beheer van vermogensgoederen	275	79	0	0	275	78	0	0
D9500-01-004	004	Communicatieuitgaven van het BPB	185	64	0	0	185	54	0	0
<b>TOTAAL</b>	<b>01</b>	<b>Ondersteuning van het algemeen beleid van het BPB</b>	<b>16 870</b>	<b>15 070</b>	<b>0</b>	<b>0</b>	<b>16 945</b>	<b>14 798</b>	<b>0</b>	<b>0</b>
D9500-02-001	001	Statistiek en Analyse	1 314	561	0	0	1 314	446	0	0
D9500-02-002	002	Territoriale Ontwikkeling	2 758	1 728	0	0	1 659	950	0	0
D9500-02-003	003	Territoriale Kennis	300	104	0	0	285	114	0	0
D9500-02-004	004	Dienst "School	13 721	12 653	0	0	9 531	9 177	0	0

Code	NUMMER	OPDRACHT PROGRAMMA	Vastleggingskredieten (c)		Variabele vastleggingskredieten (f)		Vereffeningskredieten (b)		Variabele vereffeningskredieten (e)	
			Kredieten	Uitvoering	Kredieten	Uitvoering	Kredieten	Uitvoering	Kredieten	Uitvoering
D9500-02-005	005	Bouwmeester	1 070	1 033	0	0	320	230	0	0
D9500-02-006	006	Subsidies en overdrachten	770	27	0	0	1 028	421	0	0
D9500-02-007	007	Gemeenschappelijke projecten	490	128	0	0	632	271	0	0
<b>TOTAAL</b>	<b>02</b>	<b>Ondersteuning van de specifiek opdrachten van het BPB</b>	<b>20 423</b>	<b>16 233</b>	<b>0</b>	<b>0</b>	<b>14 769</b>	<b>11 609</b>	<b>0</b>	<b>0</b>
<b>TOTAAL</b>	<b>9500</b>	<b>Brussels Planningsbureau</b>	<b>37 293</b>	<b>31 303</b>	<b>0</b>	<b>0</b>	<b>31 714</b>	<b>26 407</b>	<b>0</b>	<b>0</b>
D9600-01-001	001	De goede werking waarborgen	31 332	22 486	0	0	39 068	24 838	0	0
<b>TOTAAL</b>	<b>01</b>	<b>Logistieke ondersteuning van de opdrachten van BPV</b>	<b>31 332</b>	<b>22 486</b>	<b>0</b>	<b>0</b>	<b>39 068</b>	<b>24 838</b>	<b>0</b>	<b>0</b>
D9600-02-001	001	Ondersteuning van het beleid inzake preventie en veiligheid	108 603	100 934	0	0	108 182	75 581	0	0
<b>TOTAAL</b>	<b>02</b>	<b>Preventie- en veiligheidsbeleid</b>	<b>108 603</b>	<b>100 934</b>	<b>0</b>	<b>0</b>	<b>108 182</b>	<b>75 581</b>	<b>0</b>	<b>0</b>
<b>TOTAAL</b>	<b>9600</b>	<b>Brussel Preventie &amp; Veiligheid</b>	<b>139 935</b>	<b>123 420</b>	<b>0</b>	<b>0</b>	<b>147 250</b>	<b>100 419</b>	<b>0</b>	<b>0</b>
<b>TOTAAL</b>			<b>12 243 410</b>	<b>10 434 666</b>	<b>314 692</b>	<b>144 117</b>	<b>11 784 848</b>	<b>10 158 977</b>	<b>292 064</b>	<b>141 619</b>

TOTAAL UITGAVEN SRBV

-10 300 596

Controle

0



BIJLAGE BIJ DE  
UITVOERINGSREKENING VAN DE  
BEGROTING

2020







## INHOUDSTAFEL

1. Vastleggingskredieten (« c » en « b ») .....	148
2. Variabele vastleggingskredieten (« e » en « f ») .....	211



## 1. VASTLEGGINGSKREDIETEN (« C » EN « B »)

Code	NUMMER	OPDRACHT PROGRAMMA	Uitstaand bedrag van vastleggingen aangepast bij de opening (A)	Vastleggingskredieten - kredieten (B)	AANGEREKEN DE VASTLEGGINGEN (C)	(D) = (B) - (C)	GEANNULEERDE VASTLEGGINGEN (E)	GEANNULEERDE KREDIETEN (F)	Uitstaand bedrag van vastleggingen - Sluiten (G)
D4100-01-001	001	Beheer van het competence, audit en analyse center	58	25 311	24 886	425	23	425	72
D4100-01-005	005	Dienstverleningen aan opdrachtgevers	0	3	2	1	0	1	0
D4100-01-006	006	Werkingsuitgaven verbonden aan het gewestelijke data center	1 895	9 123	9 054	69	0	69	2 267
D4100-01-007	007	Terugbetalingen	0	16	0	16	0	16	0
<b>D4100-01</b>	<b>01</b>	<b>Onderhouden en ontwikkelen van het netwerk van het hoofdstedelijke Brussels Gewest</b>	<b>1 953</b>	<b>34 453</b>	<b>33 942</b>	<b>511</b>	<b>23</b>	<b>511</b>	<b>2 338</b>
D4100-02-001	001	Ondersteuning van de diensten van de regering voor de implementatie van nieuwe informatie- en communicatietechnologieën	177	1 289	791	498	3	498	181
D4100-02-002	002	Ondersteuning van het MBHG voor de implementatie van	139	9 782	9 546	236	6	236	153

Code	NUMMER	OPDRACHT PROGRAMMA	Uitstaand bedrag van vastleggingen aangepast bij de opening (A)	Vastleggingskredieten - kredieten (B)	AANGEREKEN DE VASTLEGGINGEN (C)	(D) = (B) - (C)	GEANNULEERDE VASTLEGGINGEN (E)	GEANNULEERDE KREDIETEN (F)	Uitstaand bedrag van vastleggingen - Sluiten (G)
D4100-02-003	003	nieuwe informatie- en communicatietechnologieën Ondersteuning voor het beheer van de gewestelijke internetsite	7	15	14	1	3	1	0
<b>D4100-02</b>	<b>02</b>	<b>Ondersteunen van de Brusselse gewestelijke instellingen in hun politiek van IT-ontwikkeling</b>	<b>323</b>	<b>11 086</b>	<b>10 351</b>	<b>735</b>	<b>12</b>	<b>735</b>	<b>333</b>
D4100-03-001	001	Ondersteuning van de lokale besturen voor de implementatie van nieuwe informatie- en communicatietechnologieën	5	700	644	56	3	56	21
D4100-03-002	002	Ondersteuning van de instellingen van openbaar nut voor de implementatie van nieuwe informatie- en communicatietechnologieën	0	113	107	6	0	6	60
D4100-03-003	003	Ondersteuning van de onderwijssector voor de implementatie van nieuwe informatie- en communicatietechnologieën	60	1 520	1 335	185	0	185	0
D4100-03-006	006	Inwerkingstelling van transversale projecten voor de implementatie van nieuwe informatie- en communicatietechnologieën	1 740	21 858	21 486	372	132	372	3 401

Code	NUMMER	OPDRACHT PROGRAMMA	Uitstaand bedrag van vastleggingen aangepast bij de opening ( A )	Vastleggingskredieten - kredieten ( B )	AANGEREKEN DE VASTLEGGING EN ( C )	(D) = (B) - ( C )	GEANNULEERDE VASTLEGGINGEN ( E )	GEANNULEERDE KREDIETEN ( F )	Uitstaand bedrag van vastlegging en - Sluiten ( G )
D4100-03	03	Ondersteunen van de Brusselse gewestelijke instellingen in het onderzoek en de inwerkingstelling van specifieke IT- projecten gericht op de ontwikkeling en de verbetering van Brussels informatica- en communicatienetwerk	1 805	24 191	23 572	619	135	619	3 481
	4100	Centrum voor Informatica voor het Brusselse Gewest	4 081	69 730	67 865	1 865	171	1 865	6 153
D4200-01-001	001	Personeelsbeheer	411	153 176	148 027	5 149	406	5 149	268
D4200-01-002	002	Beheer van materiële en financiële middelen	4 740	39 834	33 669	6 165	1 643	6 165	5 973
D4200-01	01	Logistieke ondersteuning bij de organieke opdrachten van het Brussels Gewestelijk Agentschap voor de Netheid	5 151	193 010	181 695	11 315	2 049	11 315	6 241
D4200-02-001	001	Beheer van materiële en financiële middelen	3 726	70 163	58 691	11 472	616	11 472	9 767
D4200-02-003	003	Annulering van vastgestelde rechten uit vorige jaren	0	3 609	2 695	914	0	914	0

Code	NUMMER	OPDRACHT PROGRAMMA	Uitstaand bedrag van vastleggingen aangepast bij de opening (A)	Vastleggingskredieten - kredieten (B)	AANGEREKEN DE VASTLEGGINGEN (C)	(D) = (B) - (C)	GEANNULEERDE VASTLEGGINGEN (E)	GEANNULEERDE KREDIETEN (F)	Uitstaand bedrag van vastleggingen - Sluiten (G)
<b>D4200-02</b>	<b>02</b>	<b>Ophaling en verwerking van huisvuil in het Brussels Hoofdstedelijk Gewest</b>	<b>3 726</b>	<b>73 772</b>	<b>61 386</b>	<b>12 386</b>	<b>616</b>	<b>12 386</b>	<b>9 767</b>
D4200-03-001	001	Beheer van materiële en financiële resources	8 264	4 055	2 857	1 198	336	1 198	5 820
D4200-03-002	002	Tussenkomen ten gunste van de gemeenten	3 666	8 782	8 782	0	0	0	3 666
<b>D4200-03</b>	<b>03</b>	<b>Reiniging</b>	<b>11 929</b>	<b>12 837</b>	<b>11 639</b>	<b>1 198</b>	<b>336</b>	<b>1 198</b>	<b>9 486</b>
D4200-04-001	001	Uitgaven voor rekening van derden	0	0	0	0	0	0	0
<b>D4200-04</b>	<b>04</b>	<b>Uitgaven voor rekening van derden</b>	<b>0</b>	<b>0</b>	<b>0</b>	<b>0</b>	<b>0</b>	<b>0</b>	<b>0</b>
	<b>4200</b>	<b>Gewestelijk Agentschap voor Netheid</b>	<b>20 806</b>	<b>279 619</b>	<b>254 720</b>	<b>24 899</b>	<b>3 001</b>	<b>24 899</b>	<b>25 493</b>
D4300-16-001	001	Ondersteuning van het algemene beleid	1 792	0	0	0	1 792	0	0
D4300-16-004	004	Promoten van "groene-economiecircuits" en van ecodynamische ondernemingen	7 567	0	0	0	7 567	0	0
D4300-16-009	009	Communicatie, informatie, sensibilisering, evenementen	1 477	0	0	0	1 477	0	0
<b>D4300-16</b>	<b>16</b>	<b>Informatie, Coördinatie, Duurzame Stad</b>	<b>10 836</b>	<b>0</b>	<b>0</b>	<b>0</b>	<b>10 836</b>	<b>0</b>	<b>0</b>

Code	NUMMER	OPDRACHT PROGRAMMA	Uitstaand bedrag van vastleggingen aangepast bij de opening (A)	Vastleggingskredieten - kredieten (B)	AANGEREKEN DE VASTLEGGINGEN (C)	(D) = (B) - (C)	GEANNULEERDE VASTLEGGINGEN (E)	GEANNULEERDE KREDIETEN (F)	Uitstaand bedrag van vastleggingen - Sluiten (G)
D4300-17-001	001	Ondersteuning van het algemene beleid	224	0	0	0	224	0	0
D4300-17-002	002	Beheer van de bezoldigingen	430	0	0	0	430	0	0
D4300-17-003	003	Human resources management	917	0	0	0	917	0	0
D4300-17-004	004	Geïntegreerd beheer van de financiële bronnen	0	0	0	0	0	0	0
D4300-17-006	006	Subsidiebeheer	5 960	0	0	0	5 960	0	0
<b>D4300-17</b>	<b>17</b>	<b>Personeel, financiën, begroting en boekhouding</b>	<b>7 531</b>	<b>0</b>	<b>0</b>	<b>0</b>	<b>7 531</b>	<b>0</b>	<b>0</b>
D4300-18-001	001	Ondersteuning van het algemene beleid	147	0	0	0	147	0	0
D4300-18-002	002	Geïntegreerd beheer van de materiële bronnen	3 751	0	0	0	3 751	0	0
D4300-18-004	004	Beheer van het vastgoedpatrimonium	6 153	0	0	0	6 153	0	0
<b>D4300-18</b>	<b>18</b>	<b>Logistiek</b>	<b>10 051</b>	<b>0</b>	<b>0</b>	<b>0</b>	<b>10 051</b>	<b>0</b>	<b>0</b>

Code	NUMMER	OPDRACHT PROGRAMMA	Uitstaand bedrag van vastleggingen aangepast bij de opening ( A )	Vastleggingskredieten - kredieten ( B )	AANGEREKEN DE VASTLEGGING EN ( C )	(D) = (B) - ( C )	GEANNULEERDE VASTLEGGINGEN ( E )	GEANNULEERDE KREDIETEN ( F )	Uitstaand bedrag van vastlegging en - Sluiten ( G )
D4300-19-001	001	Ondersteuning van het algemene beleid	27	0	0	0	27	0	0
D4300-19-002	002	Coördinatie van het waterbeleid en het duurzame beheer van het oppervlaktewater	5 105	0	0	0	5 105	0	0
D4300-19-003	003	Preventie en bestrijding van verontreiniging en overlast	577	0	0	0	577	0	0
D4300-19-004	004	Promoten van zachte mobiliteit	1 156	0	0	0	1 156	0	0
<b>D4300-19</b>	<b>19</b>	<b>Vergunningen, water en overlastbestrijding</b>	<b>6 864</b>	<b>0</b>	<b>0</b>	<b>0</b>	<b>6 864</b>	<b>0</b>	<b>0</b>
D4300-20-001	001	Ondersteuning van het algemene beleid	117	0	0	0	117	0	0
D4300-20-002	002	Toezicht, inspectie, controle en bestraffing van vervuilende activiteiten	181	0	0	0	181	0	0
D4300-20-003	003	Preventie en beheer van verontreinigde bodems	8	0	0	0	8	0	0
<b>D4300-20</b>	<b>20</b>	<b>Inspectoraat en Bodem</b>	<b>306</b>	<b>0</b>	<b>0</b>	<b>0</b>	<b>306</b>	<b>0</b>	<b>0</b>
D4300-21-001	001	Ondersteuning van het algemene beleid	3 541	0	0	0	3 541	0	0

Code	NUMMER	OPDRACHT PROGRAMMA	Uitstaand bedrag van vastleggingen aangepast bij de opening (A)	Vastleggingskredieten - kredieten (B)	AANGEREKEN DE VASTLEGGINGEN (C)	(D) = (B) - (C)	GEANNULEERDE VASTLEGGINGEN (E)	GEANNULEERDE KREDIETEN (F)	Uitstaand bedrag van vastleggingen - Sluiten (G)
D4300-21-002	002	Onderhoud en kwalitatief beheer van de groene ruimten	22 850	0	0	0	22 850	0	0
D4300-21-003	003	Aanleg en ontwikkeling van het aanbod groene-ruimte infrastructuur	0	0	0	0	0	0	0
<b>D4300-21</b>	<b>21</b>	<b>Beheer van de groene ruimten</b>	<b>26 391</b>	<b>0</b>	<b>0</b>	<b>0</b>	<b>26 391</b>	<b>0</b>	<b>0</b>
D4300-22-001	001	Ondersteuning van het algemene beleid	11 929	0	0	0	11 929	0	0
D4300-22-002	002	Geïntegreerde strategie 'Lucht-Energie-Klimaat	1 785	0	0	0	1 785	0	0
D4300-22-003	003	Ondersteuning van de professionelen uit de energiesector en die van duurzaam bouwen	360	0	0	0	360	0	0
D4300-22-004	004	Begeleiding van de consumenten inzake energie en duurzaam bouwen	585	0	0	0	585	0	0
<b>D4300-22</b>	<b>22</b>	<b>Energie, lucht, klimaat</b>	<b>14 658</b>	<b>0</b>	<b>0</b>	<b>0</b>	<b>14 658</b>	<b>0</b>	<b>0</b>
D4300-23-001	001	Ondersteuning van het algemene beleid	4	0	0	0	4	0	0
D4300-23-002	002	Inzameling en analyse van de milieugegevens	338	0	0	0	338	0	0

Code	NUMMER	OPDRACHT PROGRAMMA	Uitstaand bedrag van vastleggingen aangepast bij de opening (A)	Vastleggingskredieten - kredieten (B)	AANGEREKEN DE VASTLEGGINGEN (C)	(D) = (B) - (C)	GEANNULEERDE VASTLEGGINGEN (E)	GEANNULEERDE KREDIETEN (F)	Uitstaand bedrag van vastleggingen - Sluiten (G)
D4300-23-004	004	Bosbeheer en beheer natuurlijke ruimten	517	0	0	0	517	0	0
<b>D4300-23</b>	<b>23</b>	<b>Bos- en natuurbeheer, metingen van de milieukwaliteit</b>	<b>859</b>	<b>0</b>	<b>0</b>	<b>0</b>	<b>859</b>	<b>0</b>	<b>0</b>
D4300-24-001	001	Initiatieven in het kader van het dierenwelzijn	333	0	0	0	333	0	0
D4300-24-004	004	Geïntegreerd beheer van de financiële bronnen	0	0	0	0	0	0	0
<b>D4300-24</b>	<b>24</b>	<b>Dierenwelzijn</b>	<b>333</b>	<b>0</b>	<b>0</b>	<b>0</b>	<b>333</b>	<b>0</b>	<b>0</b>
D4300-25-001	001	Beheer van de human resources	0	84 164	82 048	2 116	-1 412	2 116	2 599
D4300-25-002	002	Beheer van de financiële bronnen	0	1 802	27	1 775	-3	1 775	0
D4300-25-003	003	Beheer van de transversale subsidies	0	2 411	2 315	96	-3 307	96	3 558
D4300-25-004	004	Beheren van het materiële middelen en informaticamateriaal	0	8 569	8 425	144	-2 440	144	3 171
D4300-25-005	005	Informeren en sensibiliseren over het milieu	0	2 508	2 494	14	-1 826	14	2 466



Code	NUMMER	OPDRACHT PROGRAMMA	Uitstaand bedrag van vastleggingen aangepast bij de opening (A)	Vastleggingskredieten - kredieten (B)	AANGEREKEN DE VASTLEGGINGEN (C)	(D) = (B) - (C)	GEANNULEERDE VASTLEGGINGEN (E)	GEANNULEERDE KREDIETEN (F)	Uitstaand bedrag van vastleggingen - Sluiten (G)
D4300-25-006	006	Verzekeren van de juridische en supraregionale coördinatie	0	2 788	2 628	160	-424	160	577
<b>D4300-25</b>	<b>25</b>	<b>Ondersteuning van het algemene milieubeleid</b>	<b>0</b>	<b>102 242</b>	<b>97 938</b>	<b>4 304</b>	<b>-9 412</b>	<b>4 304</b>	<b>12 371</b>
D4300-26-001	001	Beheren van de milieuvergunningen en overlastbestrijding	0	776	775	1	-576	1	625
D4300-26-002	002	Toeziën, controleren en bestraffen de vervuilende activiteiten	0	311	271	40	-291	40	322
D4300-26-003	003	Bodems beschermen en beheren	0	2 449	2 443	6	-8	6	63
D4300-26-004	004	Coördineren van het waterbeleid en het duurzaam beheren van de onbevaarbare waterwegen	0	5 217	5 217	0	-4 775	0	4 699
<b>D4300-26</b>	<b>26</b>	<b>Leefmilieu en waterbeleid</b>	<b>0</b>	<b>8 753</b>	<b>8 705</b>	<b>48</b>	<b>-5 650</b>	<b>48</b>	<b>5 708</b>
D4300-27-001	001	Beheren en ontwikkelen het roerend en onroerend patrimonium	0	13 100	12 851	249	-7 404	249	6 987
D4300-27-002	002	Beschermen van bossen en het natuurlijk erfgoed	0	789	702	87	-509	87	465
D4300-27-003	003	Beheren van de groene ruimtes	0	18 021	17 489	532	-25 646	532	29 865

Code	NUMMER	OPDRACHT PROGRAMMA	Uitstaand bedrag van vastleggingen aangepast bij de opening ( A )	Vastleggingskredieten - kredieten ( B )	AANGEREKEN DE VASTLEGGING EN ( C )	(D) = (B) - ( C )	GEANNULEERDE VASTLEGGINGEN ( E )	GEANNULEERDE KREDIETEN ( F )	Uitstaand bedrag van vastlegging en - Sluiten ( G )
<b>D4300-27</b>	<b>27</b>	<b>Natuur, bos, natuurlijke en groene ruimten</b>	<b>0</b>	<b>31 910</b>	<b>31 042</b>	<b>868</b>	<b>-33 559</b>	<b>868</b>	<b>37 317</b>
D4300-28-001	001	Geïntegreerd beheren van het beleid inzake Lucht, Klimaat, Energie en Duurzaam Bouwen	0	19 160	18 140	1 020	-14 339	1 020	14 210
D4300-28-002	002	Bevorderen van het koolstofarm maken van het vervoer	0	952	952	0	-1 112	0	720
D4300-28-003	003	Meten en analyseren VAN de lucht- en milieukwaliteit	0	1 049	1 034	15	-258	15	254
D4300-28-004	004	Bevorderen van de circulaire economie en de duurzame stad	0	9 342	9 279	63	-10 286	63	9 899
<b>D4300-28</b>	<b>28</b>	<b>Energie, Lucht, Klimaat en Duurzame Stad</b>	<b>0</b>	<b>30 503</b>	<b>29 406</b>	<b>1 097</b>	<b>-25 996</b>	<b>1 097</b>	<b>25 083</b>
D4300-29-001	001	Beschermen en bevorderen van het dierenwelzijn	0	1 588	1 293	295	-308	295	469
<b>D4300-29</b>	<b>29</b>	<b>Dierenwelzijn</b>	<b>0</b>	<b>1 588</b>	<b>1 293</b>	<b>295</b>	<b>-308</b>	<b>295</b>	<b>469</b>
<b>4300</b>		<b>Leefmilieu Brussel</b>	<b>77 829</b>	<b>174 996</b>	<b>168 384</b>	<b>6 612</b>	<b>2 904</b>	<b>6 612</b>	<b>80 948</b>
D4400-01-001	001	Opleiding verbonden aan de opdrachten van de brandweer	38	650	632	18	13	18	133
D4400-01-002	002	Beheer interventievoertuigen	4 422	3 581	2 861	720	354	720	3 116

Code	NUMMER	OPDRACHT PROGRAMMA	Uitstaand bedrag van vastleggingen aangepast bij de opening (A)	Vastleggingskredieten - kredieten (B)	AANGEREKEN DE VASTLEGGINGEN (C)	(D) = (B) - (C)	GEANNULEERDE VASTLEGGINGEN (E)	GEANNULEERDE KREDIETEN (F)	Uitstaand bedrag van vastleggingen - Sluiten (G)
D4400-01-003	003	Uitrusting in interventiematerieel en persoonlijke beschermuitrusting	1 022	5 738	5 196	542	81	542	2 296
D4400-01-004	004	Invordering en terugbetalingen van ontvangsten en waardevermindering inzake schuldvorderingen	0	40	0	40	0	40	0
<b>D4400-01</b>	<b>01</b>	<b>Interventies</b>	<b>5 482</b>	<b>10 009</b>	<b>8 689</b>	<b>1 320</b>	<b>448</b>	<b>1 320</b>	<b>5 545</b>
D4400-02-001	001	Opleiding verbonden aan de opdrachten van dringende medische hulp	125	230	140	90	36	90	24
D4400-02-002	002	Beheer van voertuigen voor transport per ziekenwagen	1 429	1 836	1 790	46	5	46	1 506
D4400-02-003	003	Uitrusting in materieel voor dringende medische hulp en persoonlijke beschermuitrusting	136	2 915	2 495	420	36	420	258
D4400-02-004	004	Invordering en terugbetalingen van ontvangsten en waardevermindering inzake schuldvorderingen	0	80	0	80	0	80	0
<b>D4400-02</b>	<b>02</b>	<b>Ziekenwagenvervoer</b>	<b>1 690</b>	<b>5 061</b>	<b>4 426</b>	<b>635</b>	<b>77</b>	<b>635</b>	<b>1 788</b>
D4400-03-001	001	Human Resources Management	326	108 668	105 300	3 368	-720	3 368	865

Code	NUMMER	OPDRACHT PROGRAMMA	Uitstaand bedrag van vastleggingen aangepast bij de opening ( A )	Vastleggingskredieten - kredieten ( B )	AANGEREKEN DE VASTLEGGING EN ( C )	( D ) = ( B ) - ( C )	GEANNULEERDE VASTLEGGINGEN ( E )	GEANNULEERDE KREDIETEN ( F )	Uitstaand bedrag van vastlegging en - Sluiten ( G )
D4400-03-002	002	Beheer onroerend goed	1 832	7 691	5 673	2 018	547	2 018	3 341
D4400-03-003	003	Terbeschikkingstelling van administratief materieel, keukenmaterieel, sportmaterieel, diensten en meubilair voor dagelijks werk	1 220	4 074	3 780	294	555	294	1 901
D4400-03-004	004	Vernieuwing en maintenance van het informaticasysteem	813	2 525	1 931	594	446	594	803
D4400-03-005	005	Terugbetaling aan het MBHG van ongebruikte werkingssubsidies	0	0	0	0	0	0	0
D4400-03-006	006	Gedelegeerde opdrachten aan de MSI	105	671	265	406	0	406	111
<b>D4400-03</b>	<b>03</b>	<b>Ondersteuning van de organieke opdrachten</b>	<b>4 296</b>	<b>123 629</b>	<b>116 949</b>	<b>6 680</b>	<b>828</b>	<b>6 680</b>	<b>7 020</b>
D4400-04-001	001	Begunstigde	9	260	235	25	1	25	14
<b>D4400-04</b>	<b>04</b>	<b>Uitgaven voor orde</b>	<b>9</b>	<b>260</b>	<b>235</b>	<b>25</b>	<b>1</b>	<b>25</b>	<b>14</b>
	<b>4400</b>	<b>Brusselse Hoofdstedelijke Dienst voor Brandbestrijding en Dringende Medische Hulp</b>	<b>11 476</b>	<b>138 959</b>	<b>130 299</b>	<b>8 660</b>	<b>1 353</b>	<b>8 660</b>	<b>14 366</b>
D4500-01-001	001	Hulp aan gemeenten in nood	0	345 646	154 033	191 613	0	191 613	0

Code	NUMMER	OPDRACHT PROGRAMMA	Uitstaand bedrag van vastleggingen aangepast bij de opening (A)	Vastleggingskredieten - kredieten (B)	AANGEREKEN DE VASTLEGGINGEN (C)	(D) = (B) - (C)	GEANNULEERDE VASTLEGGINGEN (E)	GEANNULEERDE KREDIETEN (F)	Uitstaand bedrag van vastleggingen - Sluiten (G)
<b>D4500-01</b>	<b>01</b>	<b>Ondersteuning van de sanering financieën van de plaatselijke besturen</b>	<b>0</b>	<b>345 646</b>	<b>154 033</b>	<b>191 613</b>	<b>0</b>	<b>191 613</b>	<b>0</b>
D4500-02-001	001	Coördinatiecentrum	0	1 215 004	720 843	494 161	0	494 161	0
<b>D4500-02</b>	<b>02</b>	<b>Coördinatiecentrum</b>	<b>0</b>	<b>1 215 004</b>	<b>720 843</b>	<b>494 161</b>	<b>0</b>	<b>494 161</b>	<b>0</b>
D4500-03-001	001	Werkingsuitgaven	0	39	21	18	0	18	0
<b>D4500-03</b>	<b>03</b>	<b>Ondersteuning van het algemeen beleid</b>	<b>0</b>	<b>39</b>	<b>21</b>	<b>18</b>	<b>0</b>	<b>18</b>	<b>0</b>
D4500-05-001	001	Hulp aan gemeenten in het kader van investeringen	0	40 000	5 662	34 338	0	34 338	0
<b>D4500-05</b>	<b>05</b>	<b>Toekenning van leningen aan gemeenten om een deel van hun investeringen te financieren</b>	<b>0</b>	<b>40 000</b>	<b>5 662</b>	<b>34 338</b>	<b>0</b>	<b>34 338</b>	<b>0</b>
<b>4500</b>		<b>Brussels Gewestelijk Herfinancieringsfonds van de Gemeentelijke Thesaurieën</b>	<b>0</b>	<b>1 600 689</b>	<b>880 559</b>	<b>720 130</b>	<b>0</b>	<b>720 130</b>	<b>0</b>
D4600-01-001	001	Personeel	488	5 806	5 520	286	122	286	334
D4600-01-002	002	Werving en investering	431	1 839	1 546	293	190	293	238

Code	NUMMER	OPDRACHT PROGRAMMA	Uitstaand bedrag van vastleggingen aangepast bij de opening (A)	Vastleggingskredieten - kredieten (B)	AANGEREKEN DE VASTLEGGINGEN (C)	(D) = (B) - (C)	GEANNULEERDE VASTLEGGINGEN (E)	GEANNULEERDE KREDIETEN (F)	Uitstaand bedrag van vastleggingen - Sluiten (G)
D4600-01-003	003	Terugbetaling door het IWOIB	0	0	0	0	0	0	0
<b>D4600-01</b>	<b>01</b>	<b>Ondersteuning van de basisopdrachten</b>	<b>918</b>	<b>7 645</b>	<b>7 066</b>	<b>579</b>	<b>312</b>	<b>579</b>	<b>573</b>
D4600-02-001	001	Ordonnantie van 26/03/2009 tot bevordering van het onderzoek, de ontwikkeling en de innovatie	<b>30 754</b>	27 804	25 449	<b>2 355</b>	1 817	<b>2 355</b>	<b>34 063</b>
D4600-02-002	002	Facultatieve subsidies voor specifieke programma's van economische onderzoek	<b>39 564</b>	22 112	21 093	<b>1 019</b>	2 419	<b>1 019</b>	<b>39 512</b>
D4600-02-003	003	Niet-economisch onderzoek	<b>12 207</b>	3 213	3 145	<b>68</b>	412	<b>68</b>	<b>8 916</b>
<b>D4600-02</b>	<b>02</b>	<b>Aanmoediging van het wetenschappelijk en technologisch onderzoek</b>	<b>82 524</b>	<b>53 129</b>	<b>49 687</b>	<b>3 442</b>	<b>4 648</b>	<b>3 442</b>	<b>82 492</b>
<b>4600</b>		<b>Instituut ter bevordering van het wetenschappelijk onderzoek en innovatie van Brussel</b>	<b>83 443</b>	<b>60 774</b>	<b>56 753</b>	<b>4 021</b>	<b>4 960</b>	<b>4 021</b>	<b>83 064</b>
D5200-01-001	001	Beheer van de human resources	<b>1</b>	99 944	98 202	<b>1 742</b>	1	<b>1 742</b>	<b>92</b>
D5200-01-002	002	Materiële middelen en diensten	<b>5 784</b>	45 389	36 640	<b>8 749</b>	563	<b>8 749</b>	<b>5 520</b>

Code	NUMMER	OPDRACHT PROGRAMMA	Uitstaand bedrag van vastleggingen aangepast bij de opening (A)	Vastleggingskredieten - kredieten (B)	AANGEREKEN DE VASTLEGGINGEN (C)	(D) = (B) - (C)	GEANNULEERDE VASTLEGGINGEN (E)	GEANNULEERDE KREDIETEN (F)	Uitstaand bedrag van vastleggingen - Sluiten (G)
D5200-01-003	003	Vermogensgoederen	145	2 789	2 494	295	-21	295	3
D5200-01-004	004	Terugbetalingen en annuleringen van vastgestelde rechten	0	0	0	0	0	0	0
<b>D5200-01</b>	<b>01</b>	<b>Algemene uitgaven om de realisatie van de opdrachten van Actiris te verzekeren</b>	<b>5 931</b>	<b>148 122</b>	<b>137 336</b>	<b>10 786</b>	<b>543</b>	<b>10 786</b>	<b>5 616</b>
D5200-02-006	006	Cheques - hergroepering	878	7 642	5 670	1 972	175	1 972	1 186
<b>D5200-02</b>	<b>02</b>	<b>Cheques aan de werkzoekenden om hun kansen op de arbeidsmarkt te verbeteren</b>	<b>878</b>	<b>7 642</b>	<b>5 670</b>	<b>1 972</b>	<b>175</b>	<b>1 972</b>	<b>1 186</b>
D5200-04-001	001	Partnership met kinderdagverblijven voor kinderopvang van werkzoekenden	468	4 249	4 248	1	199	1	546
D5200-04-005	005	Partnership AZW, ISP, ISP non profit en JEEP/JUMP - hergroepering	14 845	41 084	39 238	1 846	1 390	1 846	15 591
<b>D5200-04</b>	<b>04</b>	<b>Partnerships met andere instanties actief op de arbeidsmarkt</b>	<b>15 314</b>	<b>45 333</b>	<b>43 486</b>	<b>1 847</b>	<b>1 589</b>	<b>1 847</b>	<b>16 137</b>
D5200-06-006	006	Hergroepering metaal, informatica, bouw, horeca en logistiek en transportsector	736	4 594	4 454	140	218	140	891

Code	NUMMER	OPDRACHT PROGRAMMA	Uitstaand bedrag van vastleggingen aangepast bij de opening ( A )	Vastleggingskredieten - kredieten ( B )	AANGEREKEN DE VASTLEGGING EN ( C )	(D) = (B) - ( C )	GEANNULEERDE VASTLEGGINGEN ( E )	GEANNULEERDE KREDIETEN ( F )	Uitstaand bedrag van vastlegging en - Sluiten ( G )
<b>D5200-06</b>	<b>06</b>	<b>Conventies met bedrijfssectoren, link met het onderwijs - referentiecentra</b>	<b>736</b>	<b>4 594</b>	<b>4 454</b>	<b>140</b>	<b>218</b>	<b>140</b>	<b>891</b>
D5200-07-001	001	GECO's lokale overheden (KB 474)	0	34 553	32 920	1 633	0	1 633	0
D5200-07-002	002	GECO's - programmawet 1989 - basispremie	0	986	884	102	0	102	0
D5200-07-003	003	GECO's Programmawet 1989 - verhoogde premie	0	172 210	171 914	296	0	296	0
<b>D5200-07</b>	<b>07</b>	<b>Tewerkstelling van werkzoekenden door middel van gesubsidieerde arbeidsplaatsen</b>	<b>0</b>	<b>207 749</b>	<b>205 718</b>	<b>2 031</b>	<b>0</b>	<b>2 031</b>	<b>0</b>
D5200-09-001	001	Tussenkost in de lonen	0	9 909	9 821	88	0	88	0
<b>D5200-09</b>	<b>09</b>	<b>Plaatsing laaggeschoolden via tijdelijke tewerkstelling - DSP</b>	<b>0</b>	<b>9 909</b>	<b>9 821</b>	<b>88</b>	<b>0</b>	<b>88</b>	<b>0</b>
D5200-11-001	001	Tussenkost in de lonen	0	6 600	6 565	35	0	35	0
<b>D5200-11</b>	<b>11</b>	<b>Tegemoetkoming aan werkgevers ter bevordering van de tewerkstelling van</b>	<b>0</b>	<b>6 600</b>	<b>6 565</b>	<b>35</b>	<b>0</b>	<b>35</b>	<b>0</b>



Code	NUMMER	OPDRACHT PROGRAMMA	Uitstaand bedrag van vastleggingen aangepast bij de opening ( A )	Vastleggingskredieten - kredieten ( B )	AANGEREKEN DE VASTLEGGING EN ( C )	(D) = (B) - ( C )	GEANNULEERDE VASTLEGGINGEN ( E )	GEANNULEERDE KREDIETEN ( F )	Uitstaand bedrag van vastlegging en - Sluiten ( G )
<b>jongeren - transversale initiatieven</b>									
D5200-12-001	001	Diverse tussenkomsten	0	9	3	6	0	6	0
<b>D5200-12</b>	<b>12</b>	<b>Specifieke initiatieven ter bevordering van de tewerkstelling</b>	<b>0</b>	<b>9</b>	<b>3</b>	<b>6</b>	<b>0</b>	<b>6</b>	<b>0</b>
D5200-15-001	001	Acties ter sensibilisering tegen discriminatie + begeleiding	570	850	592	258	22	258	515
<b>D5200-15</b>	<b>15</b>	<b>Strijd tegen discriminatie bij aanwerving</b>	<b>570</b>	<b>850</b>	<b>592</b>	<b>258</b>	<b>22</b>	<b>258</b>	<b>515</b>
D5200-18-002	002	Materiële middelen en diensten	0	940	898	42	0	42	0
D5200-18-005	005	PWA	0	581	518	63	0	63	2
D5200-18-006	006	Outplacement	0	295	95	200	0	200	0
D5200-18-007	007	Startbaanovereenkomsten in de totaalprojecten	0	3 190	3 106	84	0	84	0
D5200-18-008	008	Start en stage bonus	0	0	0	0	0	0	0

Code	NUMMER	OPDRACHT PROGRAMMA	Uitstaand bedrag van vastleggingen aangepast bij de opening (A)	Vastleggingskredieten - kredieten (B)	AANGEREKEN DE VASTLEGGINGEN (C)	(D) = (B) - (C)	GEANNULEERDE VASTLEGGINGEN (E)	GEANNULEERDE KREDIETEN (F)	Uitstaand bedrag van vastleggingen - Sluiten (G)
D5200-18-010	010	Vergoedingen opleidingen en stages	0	4 010	3 418	592	0	592	0
D5200-18-011	011	Doelgroepen - Activering	0	177 801	170 006	7 795	0	7 795	0
D5200-18-012	012	Artikel 60	0	53 823	48 000	5 823	0	5 823	0
D5200-18-013	013	Jongerenbonus in de non-profitsector	0	4	3	1	0	1	0
D5200-18-014	014	Geschillen Werkloosheid in het kader van de 6de Staatshervorming	0	160	159	1	0	1	0
D5200-18-015	015	Subsidies dossier kosten	0	1 400	1 234	166	0	166	0
<b>D5200-18</b>	<b>18</b>	<b>6de Staatshervorming</b>	<b>0</b>	<b>242 204</b>	<b>227 439</b>	<b>14 765</b>	<b>0</b>	<b>14 765</b>	<b>2</b>
D5200-19-001	001	Diverse maatregelen inzake de jeugdwaarborg	0	4 064	3 979	85	0	85	0
D5200-19-002	002	Stages	37	465	297	168	3	168	14
D5200-19-003	003	Opleidingen	539	0	0	0	63	0	96

Code	NUMMER	OPDRACHT PROGRAMMA	Uitstaand bedrag van vastleggingen aangepast bij de opening (A)	Vastleggingskredieten - kredieten (B)	AANGEREKEN DE VASTLEGGINGEN (C)	(D) = (B) - (C)	GEANNULEERDE VASTLEGGINGEN (E)	GEANNULEERDE KREDIETEN (F)	Uitstaand bedrag van vastleggingen - Sluiten (G)
D5200-19-004	004	Initiatief Jongerentewerking en samenwerking met het ESF-Vlaanderen	0	0	0	0	0	0	0
D5200-19-005	005	Partnership in het kader van Initiatief Jongerentewerking	333	3 184	3 140	44	44	44	1 970
<b>D5200-19</b>	<b>19</b>	<b>Jeugdwaarborg</b>	<b>909</b>	<b>7 713</b>	<b>7 416</b>	<b>297</b>	<b>111</b>	<b>297</b>	<b>2 080</b>
D5200-20-001	001	Inschakelingscontracten in bedrijven	0	11 182	10 463	719	0	719	0
<b>D5200-20</b>	<b>20</b>	<b>Inschakelingscontracten</b>	<b>0</b>	<b>11 182</b>	<b>10 463</b>	<b>719</b>	<b>0</b>	<b>719</b>	<b>0</b>
D5200-21-001	001	Opleidingspremies	0	50	0	50	0	50	0
D5200-21-002	002	Alterneringspremies	0	1 170	999	171	0	171	0
D5200-21-003	003	Zelfstandigenpremies	0	790	789	1	0	1	0
<b>D5200-21</b>	<b>21</b>	<b>Hervorming tewerkstellingssteun</b>	<b>0</b>	<b>2 010</b>	<b>1 788</b>	<b>222</b>	<b>0</b>	<b>222</b>	<b>0</b>
D5200-23-001	001	Premies 'steun aan cultuurwerkers'	0	5 000	4 852	148	0	148	0

Code	NUMMER	OPDRACHT PROGRAMMA	Uitstaand bedrag van vastleggingen aangepast bij de opening (A)	Vastleggingskredieten - kredieten (B)	AANGEREKEN DE VASTLEGGINGEN (C)	(D) = (B) - (C)	GEANNULEERDE VASTLEGGINGEN (E)	GEANNULEERDE KREDIETEN (F)	Uitstaand bedrag van vastleggingen - Sluiten (G)
D5200-23-002	002	Reboundfondsen	0	875	65	810	0	810	0
D5200-23-003	003	Versterken van een partnershipbeleid en van het opleidingsaanbod	0	2 680	2 565	115	0	115	0
D5200-23-004	004	Versterking personeel Actiris voor de begeleiding van werkzoekenden in het kader van het COVID-19-relanceplan	0	700	651	49	0	49	0
<b>D5200-23</b>	<b>23</b>	<b>Relanceplan - COVID-19</b>	<b>0</b>	<b>9 255</b>	<b>8 133</b>	<b>1 122</b>	<b>0</b>	<b>1 122</b>	<b>0</b>
	<b>5200</b>	<b>ACTIRIS</b>	<b>24 338</b>	<b>703 172</b>	<b>668 884</b>	<b>34 288</b>	<b>2 657</b>	<b>34 288</b>	<b>26 427</b>
D5300-01-001	001	Beheer van de human resources van het BAOB	140	24 642	22 217	2 425	96	2 425	349
D5300-01-002	002	Beheer van middelen voor de aankoop van niet-duurzame goederen en diensten	357	6 202	5 561	641	256	641	317
D5300-01-003	003	Beheer van vermogensgoederen	22	1 100	960	140	18	140	223
D5300-01-004	004	Communicatieuitgaven van het BAOB	45	420	401	19	6	19	43
<b>D5300-01</b>	<b>01</b>	<b>Algemene uitgaven om de realisatie van het maatschappelijk doel van het BAOB te verzekeren</b>	<b>563</b>	<b>32 364</b>	<b>29 138</b>	<b>3 226</b>	<b>377</b>	<b>3 226</b>	<b>932</b>

Code	NUMMER	OPDRACHT PROGRAMMA	Uitstaand bedrag van vastleggingen aangepast bij de opening (A)	Vastleggingskredieten - kredieten (B)	AANGEREKEN DE VASTLEGGINGEN (C)	(D) = (B) - (C)	GEANNULEERDE VASTLEGGINGEN (E)	GEANNULEERDE KREDIETEN (F)	Uitstaand bedrag van vastleggingen - Sluiten (G)
D5300-02-001	001	Ondersteuning aan ondernemingen	98	1 356	1 076	280	59	280	121
D5300-02-002	002	Ondersteuning van het leefmilieu	154	1 118	1 008	110	75	110	202
D5300-02-003	003	Ondersteuning aan de openbare besturen	13	160	43	117	12	117	0
D5300-02-004	004	Promotieacties voor het beleid van de buitenlandse handel	191	4 312	1 561	2 751	170	2 751	323
D5300-02-005	005	Sensibilisering van werkzoekenden voor de Buitenlandse Handel	1	0	0	0	1	0	0
D5300-02-006	006	Informatie over de buitenlandse markten en	49	103	102	1	42	1	8
D5300-02-007	007	Aantrekken van buitenlandse investeringen	153	629	370	259	74	259	60
D5300-02-009	009	Contactprogramma "1819	25	695	695	0	16	0	22
<b>D5300-02</b>	<b>02</b>	<b>Specifieke uitgaven om de realisatie van het beheerscontract van het BAOB te verzekeren</b>	<b>685</b>	<b>8 373</b>	<b>4 855</b>	<b>3 518</b>	<b>449</b>	<b>3 518</b>	<b>735</b>

Code	NUMMER	OPDRACHT PROGRAMMA	Uitstaand bedrag van vastleggingen aangepast bij de opening (A)	Vastleggingskredieten - kredieten (B)	AANGEREKEN DE VASTLEGGINGEN (C)	(D) = (B) - (C)	GEANNULEERDE VASTLEGGINGEN (E)	GEANNULEERDE KREDIETEN (F)	Uitstaand bedrag van vastleggingen - Sluiten (G)
D5300-03-001	001	Gedelegeerde opdracht EFRO ALIFE	43	1 226	1 005	221	25	221	61
D5300-03-003	003	Gedelegeerde opdracht EFRO LIVING LAB	169	186	162	24	2	24	16
D5300-03-004	004	Deelneming aan Europese programma's	3	301	217	84	0	84	3
D5300-03-005	005	Gedelegeerde opdracht NATIONAL CONTACT POINTS	0	9	6	3	0	3	0
D5300-03-006	006	Gedelegeerde opdracht ECOBUILD	2	62	61	1	2	1	16
D5300-03-007	007	Gedelegeerde opdracht Gewestelijk Programma voor Circulaire Economie	4	4	1	3	4	3	0
D5300-03-009	009	Duurzame wijkcontracten	0	7	7	0	0	0	0
D5300-03-010	010	Gedelegeerde opdracht HOSPITALITY	0	0	0	0	0	0	0
<b>D5300-03</b>	<b>03</b>	<b>Realisatie van gedelegeerde opdrachten</b>	<b>222</b>	<b>1 795</b>	<b>1 458</b>	<b>337</b>	<b>33</b>	<b>337</b>	<b>96</b>
	<b>5300</b>	<b>Brussels Agentschap voor de Ondersteuning van het Bedrijfsleven</b>	<b>1 470</b>	<b>42 532</b>	<b>35 451</b>	<b>7 081</b>	<b>860</b>	<b>7 081</b>	<b>1 764</b>

Code	NUMMER	OPDRACHT PROGRAMMA	Uitstaand bedrag van vastleggingen aangepast bij de opening ( A )	Vastleggingskredieten - kredieten ( B )	AANGEREKEN DE VASTLEGGING EN ( C )	(D) = (B) - ( C )	GEANNULEERDE VASTLEGGINGEN ( E )	GEANNULEERDE KREDIETEN ( F )	Uitstaand bedrag van vastlegging en - Sluiten ( G )
D6100-01-001	001	Bestaansmiddelenprogramma	115 111	805 916	785 842	20 074	5 761	20 074	107 284
D6100-01-002	002	Werken uitgevoerd door de MIVB voor rekening van het Gewest	0	0	0	0	0	0	0
D6100-01-003	003	Aankoop Rijtuigen	470 205	149 945	69 038	80 907	29	80 907	468 104
D6100-01-004	004	Gebouwen	78 876	97 696	63 595	34 101	3 425	34 101	65 940
D6100-01-005	005	Grote revisies rollend materieel	17 192	23 809	8 856	14 953	25	14 953	3 102
D6100-01-006	006	Netwerk en uitrustingen	48 928	372 608	368 207	4 401	1 634	4 401	330 528
D6100-01-007	007	Andere investeringen	130 775	89 084	83 004	6 080	5 164	6 080	118 952
<b>D6100-01-01</b>	<b>01</b>	<b>Basisprestaties verbonden met openbaar dienstenaanbod</b>	<b>861 088</b>	<b>1 539 058</b>	<b>1 378 541</b>	<b>160 517</b>	<b>16 037</b>	<b>160 517</b>	<b>1 093 910</b>
D6100-02-001	001	Programma ter verbetering van het aanbod	0	34 823	34 363	460	0	460	0
D6100-02-002	002	Programma ter beveiliging van de klanten en het personeel	0	6 610	3 039	3 571	0	3 571	0

Code	NUMMER	OPDRACHT PROGRAMMA	Uitstaand bedrag van vastleggingen aangepast bij de opening (A)	Vastleggingskredieten - kredieten (B)	AANGEREKEN DE VASTLEGGINGEN (C)	(D) = (B) - (C)	GEANNULEERDE VASTLEGGINGEN (E)	GEANNULEERDE KREDIETEN (F)	Uitstaand bedrag van vastleggingen - Sluiten (G)
D6100-02-003	003	Bijzondere studiedienst (BSD)	0	0	0	0	0	0	0
D6100-02-004	004	Werking van de bemiddelingscel	0	0	0	0	0	0	0
D6100-02-005	005	Programma ter verbetering van het aanbod PBM	0	4 632	3 384	1 248	0	1 248	0
<b>D6100-02</b>	<b>02</b>	<b>Specifieke opdrachten</b>	<b>0</b>	<b>46 065</b>	<b>40 787</b>	<b>5 278</b>	<b>0</b>	<b>5 278</b>	<b>0</b>
	<b>6100</b>	<b>Maatschappij voor het Intercommunaal Vervoer te Brussel</b>	<b>861 088</b>	<b>1 585 123</b>	<b>1 419 328</b>	<b>165 795</b>	<b>16 037</b>	<b>165 795</b>	<b>1 093 910</b>
D7200-01-001	001	Ondersteuning van het algemeen beleid	0	759	183	576	0	576	0
D7200-01-002	002	Beroep op waarborg	0	2 053	306	1 747	0	1 747	0
<b>D7200-01</b>	<b>01</b>	<b>Toekenning waarborgen aan de ondernemingen of zelfstandigen</b>	<b>0</b>	<b>2 812</b>	<b>489</b>	<b>2 323</b>	<b>0</b>	<b>2 323</b>	<b>0</b>
	<b>7200</b>	<b>Brussels Waarborgfonds</b>	<b>0</b>	<b>2 812</b>	<b>489</b>	<b>2 323</b>	<b>0</b>	<b>2 323</b>	<b>0</b>
D8100-01-001	001	ondersteuning van het algemeen beleid	300	4 356	4 187	169	80	169	270



Code	NUMMER	OPDRACHT PROGRAMMA	Uitstaand bedrag van vastleggingen aangepast bij de opening ( A )	Vastleggingskredieten - kredieten ( B )	AANGEREKEN DE VASTLEGGING EN ( C )	(D) = (B) - ( C )	GEANNULEERDE VASTLEGGINGEN ( E )	GEANNULEERDE KREDIETEN ( F )	Uitstaand bedrag van vastlegging en - Sluiten ( G )
D8100-01-002	002	Uitvoering van de wettelijke opdrachten van BRUGEL	440	707	670	37	5	37	425
<b>D8100-01</b>	<b>01</b>	<b>Algemene dienst- en adviesverlening: informatie, klachtenbeheer, toekenning van groenstroomcertificaten, bescherming van verbruikers met betalingsmoeilijkheden</b>	<b>740</b>	<b>5 063</b>	<b>4 857</b>	<b>206</b>	<b>85</b>	<b>206</b>	<b>695</b>
	<b>8100</b>	<b>BRUGEL</b>	<b>740</b>	<b>5 063</b>	<b>4 857</b>	<b>206</b>	<b>85</b>	<b>206</b>	<b>695</b>
D8200-01-001	001	Ondersteuning van het algemene beleid.	0	620	534	86	0	86	0
D8200-01-002	002	Personeelsbeheer van de ESR.	0	1 876	1 710	166	0	166	0
D8200-01-003	003	Strategie 2025 - Observatorium	0	527	433	94	0	94	0
D8200-01-004	004	Terugbetalingen	0	75	0	75	0	75	0
D8200-01-005	005	Strategie 2025 - Coördinator	0	108	91	17	0	17	0
D8200-01-006	006	Strategie 2025 - Facilitator	0	310	217	93	0	93	0

Code	NUMMER	OPDRACHT PROGRAMMA	Uitstaand bedrag van vastleggingen aangepast bij de opening ( A )	Vastleggingskredieten - kredieten ( B )	AANGEREKEN DE VASTLEGGING EN ( C )	(D) = (B) - ( C )	GEANNULEERDE VASTLEGGINGEN ( E )	GEANNULEERDE KREDIETEN ( F )	Uitstaand bedrag van vastlegging en - Sluiten ( G )
D8200-01-007	007	Strategie 2025 - Facilitator	0	85	63	22	0	22	0
<b>D8200-01</b>	<b>01</b>	<b>Beheer van human resources en materiële middelen van de Economische en Sociale Raad.</b>	<b>0</b>	<b>3 601</b>	<b>3 048</b>	<b>553</b>	<b>0</b>	<b>553</b>	<b>0</b>
	<b>8200</b>	<b>Economische en Sociale Raad van het Brussels Hoofdstedelijk Gewest</b>	<b>0</b>	<b>3 601</b>	<b>3 048</b>	<b>553</b>	<b>0</b>	<b>553</b>	<b>0</b>
D8300-01-001	001	Beheer van de human resources van de vzw	95	47 495	44 796	2 699	14	2 699	39
D8300-01-002	002	Beheer van de vzw	74	1 721	1 534	187	19	187	104
<b>D8300-01</b>	<b>01</b>	<b>Ondersteuning van de leden van de vzw in de materies verbonden met het beheer van de informatie, de digitale cartografie, de telecommunicatie, ICT en aanverwante onderwerpen</b>	<b>168</b>	<b>49 216</b>	<b>46 330</b>	<b>2 886</b>	<b>33</b>	<b>2 886</b>	<b>144</b>
	<b>8300</b>	<b>Iristeam vzw</b>	<b>168</b>	<b>49 216</b>	<b>46 330</b>	<b>2 886</b>	<b>33</b>	<b>2 886</b>	<b>144</b>
D8400-01-001	001	Beheer van de human resources van het Parkeeragentschap	0	14 561	13 189	1 372	0	1 372	0

Code	NUMMER	OPDRACHT PROGRAMMA	Uitstaand bedrag van vastleggingen aangepast bij de opening (A)	Vastleggingskredieten - kredieten (B)	AANGEREKEN DE VASTLEGGINGEN (C)	(D) = (B) - (C)	GEANNULEERDE VASTLEGGINGEN (E)	GEANNULEERDE KREDIETEN (F)	Uitstaand bedrag van vastleggingen - Sluiten (G)
D8400-01-002	002	Beheer van het Parkeeragentschap	2 672	12 455	10 568	1 887	1 140	1 887	2 735
<b>D8400-01</b>	<b>01</b>	<b>Onderseuning voor het algemene beheer van het Parkeeragentschap</b>	<b>2 672</b>	<b>27 016</b>	<b>23 757</b>	<b>3 259</b>	<b>1 140</b>	<b>3 259</b>	<b>2 735</b>
D8400-02-001	001	Beheer met betrekking tot de specifieke activiteiten van het Parkeeragentschap in verband met uitvoering en de efficiënte werking van het parkeerbeleid in het Gewest	15 991	47 871	30 377	17 494	408	17 494	21 828
<b>D8400-02</b>	<b>02</b>	<b>Ondersteuning van de specifieke opdrachten opgenomen in de ordonnantie</b>	<b>15 991</b>	<b>47 871</b>	<b>30 377</b>	<b>17 494</b>	<b>408</b>	<b>17 494</b>	<b>21 828</b>
	<b>8400</b>	<b>Brussels Hoofdstedelijk Parkeeragentschap</b>	<b>18 663</b>	<b>74 887</b>	<b>54 134</b>	<b>20 753</b>	<b>1 548</b>	<b>20 753</b>	<b>24 563</b>
D8600-01-001	001	Bestaansmiddelen	36	2 302	2 021	281	0	281	0
<b>D8600-01</b>	<b>01</b>	<b>Logistiek / Middelenbeheer</b>	<b>36</b>	<b>2 302</b>	<b>2 021</b>	<b>281</b>	<b>0</b>	<b>281</b>	<b>0</b>
D8600-02-001	001	EFRO-projecten	337	6 091	4 205	1 886	192	1 886	492
<b>D8600-02</b>	<b>02</b>	<b>Medewerking aan projecten van het Europees Fonds voor Regionale Ontwikkeling (EFRO)</b>	<b>337</b>	<b>6 091</b>	<b>4 205</b>	<b>1 886</b>	<b>192</b>	<b>1 886</b>	<b>492</b>

Code	NUMMER	OPDRACHT PROGRAMMA	Uitstaand bedrag van vastleggingen aangepast bij de opening ( A )	Vastleggingskredieten - kredieten ( B )	AANGEREKEN DE VASTLEGGING EN ( C )	(D) = (B) - ( C )	GEANNULEERDE VASTLEGGINGEN ( E )	GEANNULEERDE KREDIETEN ( F )	Uitstaand bedrag van vastlegging en - Sluiten ( G )
D8600-03-001	001	Projecten PIOW	270	3 241	1 309	1 932	0	1 932	0
<b>D8600-03</b>	<b>03</b>	<b>Steun aan de sociale economie: Plaatselijke Initiatieven voor de Ontwikkeling van Werkgelegenheid (PIOW)</b>	<b>270</b>	<b>3 241</b>	<b>1 309</b>	<b>1 932</b>	<b>0</b>	<b>1 932</b>	<b>0</b>
D8600-04-001	001	Kredietenverleningen aan KMO's en zelfstandigen in het kader van de creatie van economische activiteit op het grondgebied van het Brussels Hoofdsteljk Gewest	76	1 063	1 155	-92	0	-92	268
D8600-04-002	002	Kredietenverleningen aan KMO's en zelfstandigen in het kader van "crisiskredieten"	0	0	0	0	0	0	0
<b>D8600-04</b>	<b>04</b>	<b>Kredietenverleningen</b>	<b>76</b>	<b>1 063</b>	<b>1 155</b>	<b>-92</b>	<b>0</b>	<b>-92</b>	<b>268</b>
<b>8600</b>	<b>BRUSOC</b>		<b>720</b>	<b>12 697</b>	<b>8 690</b>	<b>4 007</b>	<b>192</b>	<b>4 007</b>	<b>760</b>
D8900-01-001	001	het onderhoud van het kanaal	142	1 300	1 085	215	3	215	140
D8900-01-002	002	investeringen haveninfrastructuur	416	5 301	4 946	355	0	355	1 889
D8900-01-003	003	baggeren	2 772	85	2	83	2	83	1

Code	NUMMER	OPDRACHT PROGRAMMA	Uitstaand bedrag van vastleggingen aangepast bij de opening (A)	Vastleggingskredieten - kredieten (B)	AANGEREKEN DE VASTLEGGINGEN (C)	(D) = (B) - (C)	GEANNULEERDE VASTLEGGINGEN (E)	GEANNULEERDE KREDIETEN (F)	Uitstaand bedrag van vastleggingen - Sluiten (G)
D8900-01-004	004	veiligheid en beveiliging van de zeehaven	31	869	777	92	0	92	41
D8900-01-005	005	promotie van het gebruik van de waterweg	147	325	290	35	0	35	149
D8900-01-006	006	containerterminal	11	285	259	26	11	26	12
<b>D8900-01</b>	<b>01</b>	<b>Beheer van de waterweg</b>	<b>3 518</b>	<b>8 165</b>	<b>7 358</b>	<b>807</b>	<b>16</b>	<b>807</b>	<b>2 234</b>
D8900-02-001	001	beheer Carcoke-terrein	0	1 824	1 822	2	0	2	0
D8900-02-005	005	uitbreiding en operationaliteit van het domein	0	1 389	1 388	1	0	1	0
D8900-02-006	006	terreinsanering	142	45	7	38	0	38	112
D8900-02-007	007	stadsintegratie	1 147	175	122	53	1	53	749
<b>D8900-02</b>	<b>02</b>	<b>Domeinbeheer</b>	<b>1 289</b>	<b>3 433</b>	<b>3 339</b>	<b>94</b>	<b>1</b>	<b>94</b>	<b>861</b>
D8900-03-001	001	aankoop van niet-duurzame goederen	265	6 724	5 291	1 433	36	1 433	364

Code	NUMMER	OPDRACHT PROGRAMMA	Uitstaand bedrag van vastleggingen aangepast bij de opening (A)	Vastleggingskredieten - kredieten (B)	AANGEREKEN DE VASTLEGGINGEN (C)	(D) = (B) - (C)	GEANNULEERDE VASTLEGGINGEN (E)	GEANNULEERDE KREDIETEN (F)	Uitstaand bedrag van vastleggingen - Sluiten (G)
D8900-03-004	004	investeringen	0	160	135	25	0	25	15
D8900-03-005	005	rente stad brussel	0	9	9	0	0	0	0
<b>D8900-03</b>	<b>03</b>	<b>beheer van eigen goederen</b>	<b>265</b>	<b>6 893</b>	<b>5 435</b>	<b>1 458</b>	<b>36</b>	<b>1 458</b>	<b>378</b>
D8900-04-001	001	salarissen en sociale lasten	27	11 148	10 189	959	0	959	21
D8900-04-002	002	andere bezoldigingen dan deze van het personeel	6	70	59	11	0	11	7
D8900-04-003	003	terug betaling aan het MBHG	0	167	0	167	0	167	0
<b>D8900-04</b>	<b>04</b>	<b>eigen beheer van de Haven</b>	<b>33</b>	<b>11 385</b>	<b>10 247</b>	<b>1 138</b>	<b>0</b>	<b>1 138</b>	<b>28</b>
	<b>8900</b>	<b>De Haven van Brussel</b>	<b>5 104</b>	<b>29 876</b>	<b>26 380</b>	<b>3 496</b>	<b>54</b>	<b>3 496</b>	<b>3 501</b>
D9000-01-001	001	Personeelskosten	21	13 747	12 675	1 072	0	1 072	62
D9000-01-002	002	Studies en honoraria	989	2 231	1 696	535	1	535	857
D9000-01-003	003	Werkingskosten	467	3 354	2 651	703	34	703	321

Code	NUMMER	OPDRACHT PROGRAMMA	Uitstaand bedrag van vastleggingen aangepast bij de opening (A)	Vastleggingskredieten - kredieten (B)	AANGEREKEN DE VASTLEGGINGEN (C)	(D) = (B) - (C)	GEANNULEERDE VASTLEGGINGEN (E)	GEANNULEERDE KREDIETEN (F)	Uitstaand bedrag van vastleggingen - Sluiten (G)
D9000-01-004	004	Financiële kosten	0	3 552	2 878	674	0	674	0
<b>D9000-01</b>	<b>01</b>	<b>Algemene uitgaven</b>	<b>1 478</b>	<b>22 884</b>	<b>19 901</b>	<b>2 983</b>	<b>35</b>	<b>2 983</b>	<b>1 240</b>
D9000-02-001	001	Terugbetaling van voorschotten aan de GOB	0	32 700	32 685	15	0	15	0
D9000-02-002	002	Overdrachten	0	70	47	23	0	23	0
<b>D9000-02</b>	<b>02</b>	<b>Specifieke uitgaven</b>	<b>0</b>	<b>32 770</b>	<b>32 732</b>	<b>38</b>	<b>0</b>	<b>38</b>	<b>0</b>
D9000-03-001	001	Aanwending van de subsidies van de GOB	1 627 038	108 033	20 492	87 541	37 725	87 541	1 497 825
D9000-03-002	002	Gebruik eigen fonds	331 451	132 050	107 071	24 979	76 530	24 979	323 043
<b>D9000-03</b>	<b>03</b>	<b>Investeringsuitgaven</b>	<b>1 958 489</b>	<b>240 083</b>	<b>127 562</b>	<b>112 521</b>	<b>114 256</b>	<b>112 521</b>	<b>1 820 868</b>
D9000-04-001	001	Administratieve gebouwen	345	1 089	662	427	3	427	345
D9000-04-002	002	Uitgaven voor andere onroerende goederen verworven door de BGHM	2	31 301	31 098	203	0	203	5
<b>D9000-04</b>	<b>04</b>	<b>Patrimoniumbeheer</b>	<b>348</b>	<b>32 390</b>	<b>31 760</b>	<b>630</b>	<b>3</b>	<b>630</b>	<b>350</b>

Code	NUMMER	OPDRACHT PROGRAMMA	Uitstaand bedrag van vastleggingen aangepast bij de opening (A)	Vastleggingskredieten - kredieten (B)	AANGEREKEN DE VASTLEGGINGEN (C)	(D) = (B) - (C)	GEANNULEERDE VASTLEGGINGEN (E)	GEANNULEERDE KREDIETEN (F)	Uitstaand bedrag van vastleggingen - Sluiten (G)
D9000-05-001	001	Gebruik eigen middelen	739	5 030	4 320	710	236	710	469
D9000-05-002	002	Aanwending van subsidies vanwege de GOB ten gunste van de vzw's	642	6 203	6 111	92	38	92	742
D9000-05-003	003	Afhalingen op toelage MBHG voor de OVM's	175	57 126	56 287	839	132	839	204
<b>D9000-05</b>	<b>05</b>	<b>Opdracht van sociaal beleid</b>	<b>1 555</b>	<b>68 359</b>	<b>66 718</b>	<b>1 641</b>	<b>406</b>	<b>1 641</b>	<b>1 415</b>
	<b>9000</b>	<b>Brusselse Gewestelijke Huisvestingsmaatschappij</b>	<b>1 961 870</b>	<b>396 486</b>	<b>278 673</b>	<b>117 813</b>	<b>114 699</b>	<b>117 813</b>	<b>1 823 873</b>
D9100-01-101	101	Algemeen beheer en werking van de ondersteunende processen	0	8 397	7 361	1 036	-1 083	1 036	0
D9100-01-102	102	Investerings voor de ondersteunende processen	349	1 565	602	963	-2	963	516
<b>D9100-01</b>	<b>01</b>	<b>Het Fonds beheren en zijn werking ondersteunen</b>	<b>349</b>	<b>9 962</b>	<b>7 963</b>	<b>1 999</b>	<b>-1 085</b>	<b>1 999</b>	<b>516</b>
D9100-02-201	201	Werking van de sector kredieten	0	2 900	2 679	221	0	221	0
D9100-02-202	202	Hypothecaire kredieten	13 344	246 238	233 227	13 011	3 433	13 011	10 226
D9100-02-203	203	Huurgarantieleningen	0	1 436	752	684	0	684	0



Code	NUMMER	OPDRACHT PROGRAMMA	Uitstaand bedrag van vastleggingen aangepast bij de opening (A)	Vastleggingskredieten - kredieten (B)	AANGEREKEN DE VASTLEGGINGEN (C)	(D) = (B) - (C)	GEANNULEERDE VASTLEGGINGEN (E)	GEANNULEERDE KREDIETEN (F)	Uitstaand bedrag van vastleggingen - Sluiten (G)
D9100-02-204	204	Groene leningen voor de financiering van energiebesparende investeringen in woningen	0	383	252	131	0	131	0
D9100-02-205	205	Andere woonkredieten gefinancierd via eigen middelen	0	750	320	430	0	430	0
<b>D9100-02</b>	<b>02</b>	<b>Kredieten verlenen aan de gezinnen voor hun woning</b>	<b>13 344</b>	<b>251 707</b>	<b>237 230</b>	<b>14 477</b>	<b>3 433</b>	<b>14 477</b>	<b>10 226</b>
D9100-03-301	301	Werking van de sector huurhulp	0	2 792	2 786	6	-25	6	0
D9100-03-302	302	Operaties van de huurhulp	13 655	4 769	4 373	396	82	396	13 695
D9100-03-303	303	Investeringen voor de huurhulp (uitgenomen productie van woningen)	894	2 717	1 797	920	-260	920	983
D9100-03-304	304	Operaties van het huisvestingsplan	0	4 057	3 860	197	-24	197	8
<b>D9100-03</b>	<b>03</b>	<b>Huurhulp organiseren voor de gezinnen</b>	<b>14 549</b>	<b>14 335</b>	<b>12 815</b>	<b>1 520</b>	<b>-227</b>	<b>1 520</b>	<b>14 686</b>
D9100-04-401	401	Beheer van de programma's voor de productie van woningen	0	1 736	1 719	17	-1	17	0
D9100-04-402	402	Projecten voor de productie van huur- en verkoopwoningen	5 752	1 869	1 844	25	284	25	5 283

Code	NUMMER	OPDRACHT PROGRAMMA	Uitstaand bedrag van vastleggingen aangepast bij de opening (A)	Vastleggingskredieten - kredieten (B)	AANGEREKEN DE VASTLEGGINGEN (C)	(D) = (B) - (C)	GEANNULEERDE VASTLEGGINGEN (E)	GEANNULEERDE KREDIETEN (F)	Uitstaand bedrag van vastleggingen - Sluiten (G)
D9100-04-403	403	Projecten in het kader van het huisvestingsplan (verhuur en verkoop)	6 916	16 576	14 413	2 163	125	2 163	17 452
D9100-04-404	404	Projecten in het kader van de Alliantie Huisvesting	31 705	37 005	33 951	3 054	-37	3 054	36 994
<b>D9100-04</b>	<b>04</b>	<b>Woningen produceren</b>	<b>44 373</b>	<b>57 186</b>	<b>51 927</b>	<b>5 259</b>	<b>371</b>	<b>5 259</b>	<b>59 729</b>
	<b>9100</b>	<b>Woningfonds van het Brussels Hoofdstedelijk Gewest</b>	<b>72 615</b>	<b>333 190</b>	<b>309 935</b>	<b>23 255</b>	<b>2 491</b>	<b>23 255</b>	<b>85 157</b>
D9300-01-001	001	Personeel	1	12 620	12 575	45	1	45	0
D9300-01-002	002	Algemene kosten	69	8 566	8 277	289	24	289	5 540
<b>D9300-01</b>	<b>01</b>	<b>Beheer van de human resources en de materiële middelen</b>	<b>70</b>	<b>21 186</b>	<b>20 852</b>	<b>334</b>	<b>26</b>	<b>334</b>	<b>5 540</b>
D9300-02-001	001	Evenementen	1 011	18 696	16 456	2 240	856	2 240	563
<b>D9300-02</b>	<b>02</b>	<b>Ondersteuning van de specifieke opdrachten verbonden met toerisme</b>	<b>1 011</b>	<b>18 696</b>	<b>16 456</b>	<b>2 240</b>	<b>856</b>	<b>2 240</b>	<b>563</b>
	<b>9300</b>	<b>Visit.Brussels</b>	<b>1 081</b>	<b>39 882</b>	<b>37 308</b>	<b>2 574</b>	<b>882</b>	<b>2 574</b>	<b>6 103</b>

Code	NUMMER	OPDRACHT PROGRAMMA	Uitstaand bedrag van vastleggingen aangepast bij de opening (A)	Vastleggingskredieten - kredieten (B)	AANGEREKEN DE VASTLEGGINGEN (C)	(D) = (B) - (C)	GEANNULEERDE VASTLEGGINGEN (E)	GEANNULEERDE KREDIETEN (F)	Uitstaand bedrag van vastleggingen - Sluiten (G)
D9400-01-001	001	Financiering van de werking van het Parlement	0	48 245	48 245	0	0	0	0
<b>D9400-01</b>	<b>01</b>	<b>Financiering van het Brussels Hoofdstedelijk Parlement</b>	<b>0</b>	<b>48 245</b>	<b>48 245</b>	<b>0</b>	<b>0</b>	<b>0</b>	<b>0</b>
D9400-02-001	001	Financiering van het kabinet van de Minister-President van de Brusselse Hoofdstedelijke Regering	0	4 934	4 813	121	0	121	0
D9400-02-002	002	Financiering van het kabinet van de eerste der Ministers van de Brusselse Hoofdstedelijke Regering, behorend tot de minst talrijke taalrol	4	2 775	1 735	1 040	0	1 040	4
D9400-02-003	003	Financiering van het kabinet van de eerste der Ministers van de Brusselse Hoofdstedelijke Regering, behorend tot de meest talrijke taalrol	10	2 683	2 022	661	0	661	19
D9400-02-004	004	Financiering van het kabinet van de tweede der Ministers van de Brusselse Hoofdstedelijke Regering behorend tot de minst talrijke taalrol	7	2 832	2 226	606	0	606	12

Code	NUMMER	OPDRACHT PROGRAMMA	Uitstaand bedrag van vastleggingen aangepast bij de opening ( A )	Vastleggingskredieten - kredieten ( B )	AANGEREKEN DE VASTLEGGING EN ( C )	(D) = (B) - ( C )	GEANNULEERDE VASTLEGGINGEN ( E )	GEANNULEERDE KREDIETEN ( F )	Uitstaand bedrag van vastlegging en - Sluiten ( G )
D9400-02-005	005	Financiering van het kabinet van de tweede der Ministers van de Brusselse Hoofdstedelijke Regering behorend tot de meest talrijke taalrol	0	2 528	2 496	32	0	32	7
D9400-02-006	006	Financiering van het kabinet van de eerste der Staatssecretarissen bij het Brussels Hoofdstedelijk Gewest behorend tot de meest talrijke taalrol	3	2 455	2 450	5	0	5	3
D9400-02-007	007	Financiering van het kabinet van de Staatssecretaris bij het Brussels Hoofdstedelijk Gewest behorend tot de minst talrijke taalrol	6	2 390	1 978	412	6	412	0
D9400-02-008	008	Financiering van het kabinet van de tweede der Staatssecretarissen bij het Brussels Hoofdstedelijk Gewest behorend tot de meest talrijke taalrol	4	2 312	1 313	999	0	999	4
D9400-02-009	009	Betaling van de wedden van de Ministers en Staatssecretarissen	0	2 288	2 195	93	0	93	0
D9400-02-010	010	Lasten verbonden met de voormalige kabinetten	0	2 054	1 990	64	0	64	0

Code	NUMMER	OPDRACHT PROGRAMMA	Uitstaand bedrag van vastleggingen aangepast bij de opening ( A )	Vastleggingskredieten - kredieten ( B )	AANGEREKEN DE VASTLEGGING EN ( C )	(D) = (B) - ( C )	GEANNULEERDE VASTLEGGINGEN ( E )	GEANNULEERDE KREDIETEN ( F )	Uitstaand bedrag van vastlegging en - Sluiten ( G )
<b>D9400-02</b>	<b>02</b>	<b>Financiering van de Brusselse Hoofdstedelijke Regering</b>	<b>35</b>	<b>27 251</b>	<b>23 220</b>	<b>4 031</b>	<b>6</b>	<b>4 031</b>	<b>49</b>
D9400-03-002	002	Specifieke initiatieven	<b>144 916</b>	42 099	41 807	<b>292</b>	34	<b>292</b>	<b>139 978</b>
D9400-03-003	003	Strategie 2025	<b>0</b>	11 224	11 214	<b>10</b>	0	<b>10</b>	<b>0</b>
D9400-03-004	004	Europese programma's	<b>114 968</b>	11 265	3 958	<b>7 307</b>	0	<b>7 307</b>	<b>108 341</b>
D9400-03-005	005	Be Connected	<b>0</b>	53 361	42 119	<b>11 242</b>	0	<b>11 242</b>	<b>5 973</b>
<b>D9400-03</b>	<b>03</b>	<b>Gemeenschappelijke initiatieven van de Regering van het Brussels Hoofdstedelijk Gewest</b>	<b>259 884</b>	<b>117 949</b>	<b>99 098</b>	<b>18 851</b>	<b>34</b>	<b>18 851</b>	<b>254 292</b>
D9400-04-001	001	Ondersteuning van het algemeen beleid	<b>0</b>	5	0	<b>5</b>	0	<b>5</b>	<b>0</b>
D9400-04-002	002	Algemene uitgaven om de realisatie van de opdrachten van de GOB te verzekeren	<b>3 447</b>	154 513	149 023	<b>5 490</b>	794	<b>5 490</b>	<b>5 272</b>
D9400-04-003	003	Verspreiding van de informatie aangaande de opdrachten van de GOB	<b>0</b>	305	289	<b>16</b>	0	<b>16</b>	<b>13</b>

Code	NUMMER	OPDRACHT PROGRAMMA	Uitstaand bedrag van vastleggingen aangepast bij de opening ( A )	Vastleggingskredieten - kredieten ( B )	AANGEREKEN DE VASTLEGGING EN ( C )	(D) = (B) - ( C )	GEANNULEERDE VASTLEGGINGEN ( E )	GEANNULEERDE KREDIETEN ( F )	Uitstaand bedrag van vastlegging en - Sluiten ( G )
D9400-04-004	004	Administratieve vereenvoudiging op gewestvlak	501	1 130	730	400	61	400	497
<b>D9400-04</b>	<b>04</b>	<b>Beheer van de human resources en de materiële middelen van de GOB, evenals de administratieve vereenvoudigind op gewestvlak</b>	<b>3 948</b>	<b>155 953</b>	<b>150 042</b>	<b>5 911</b>	<b>855</b>	<b>5 911</b>	<b>5 781</b>
D9400-05-002	002	Projecten inzake gelijke-kansenbeleid	720	2 445	2 291	154	55	154	1 401
<b>D9400-05</b>	<b>05</b>	<b>Ontwikkeling van een gelijke-kansenbeleid</b>	<b>720</b>	<b>2 445</b>	<b>2 291</b>	<b>154</b>	<b>55</b>	<b>154</b>	<b>1 401</b>
D9400-06-001	001	Ondersteuning van het algemeen beleid	200	59 674	442	59 232	11	59 232	266
D9400-06-002	002	Uitvoering van het beleid inzake overheidsschuld	23	354 763	351 520	3 243	0	3 243	93
D9400-06-003	003	Fiscaliteit	0	16 227	16 210	17	0	17	0
D9400-06-004	004	Gecentraliseerd beheer van de thesaurieën van de instellingen die lid zijn van het Financieel Coördinatiecentrum van het Brussels Hoofdstedelijk Gewest	0	1 548	1 547	1	0	1	0

Code	NUMMER	OPDRACHT PROGRAMMA	Uitstaand bedrag van vastleggingen aangepast bij de opening ( A )	Vastleggingskredieten - kredieten ( B )	AANGEREKEN DE VASTLEGGING EN ( C )	(D) = (B) - ( C )	GEANNULEERDE VASTLEGGINGEN ( E )	GEANNULEERDE KREDIETEN ( F )	Uitstaand bedrag van vastlegging en - Sluiten ( G )
<b>D9400-06</b>	<b>06</b>	<b>Financieel en budgettair beheer en controle</b>	<b>223</b>	<b>432 212</b>	<b>369 719</b>	<b>62 493</b>	<b>11</b>	<b>62 493</b>	<b>359</b>
D9400-07-002	002	Ondersteuning van de algemene werking van het Centrum voor Informatica voor het Brussels Gewest (CIBG)	0	36 132	34 869	1 263	0	1 263	0
D9400-07-003	003	Financiering van het Centrum van Informatica voor het Brussels Gewest (C.I.B.G.) voor het voeren van acties ter stimulering van de informatie- en communicatietechnologie in het kader van transversale projecten	0	18 818	18 818	0	0	0	0
D9400-07-004	004	Exploitatie en ontwikkeling van de informatica binnen het Ministerie van het Brussels Hoofdstedelijk Gewest (M.B.H.G.)	10 354	16 288	10 782	5 506	679	5 506	6 120
D9400-07-005	005	Financiering van het Centrum van Informatica voor het Brussels Gewest (C.I.B.G.) voor het voeren van acties ter stimulering van de informatie- en communicatietechnologie in de gemeenten en OCMW's	0	555	555	0	0	0	0
D9400-07-007	007	Financiering van het Centrum van Informatica voor het Brussels Gewest (C.I.B.G.) voor het voeren van acties ter	0	1 908	1 908	0	0	0	0

Code	NUMMER	OPDRACHT PROGRAMMA	Uitstaand bedrag van vastleggingen aangepast bij de opening (A)	Vastleggingskredieten - kredieten (B)	AANGEREKEN DE VASTLEGGINGEN (C)	(D) = (B) - (C)	GEANNULEERDE VASTLEGGINGEN (E)	GEANNULEERDE KREDIETEN (F)	Uitstaand bedrag van vastleggingen - Sluiten (G)
		stimulering van de informatie- en communicatietechnologie in de onderwijsinstellingen							
D9400-07-009	009	Financiering van het Centrum van Informatica voor het Brussels Gewest (C.I.B.G.) voor het voeren van acties ter stimulering van de informatie- en communicatietechnologie in het kader van Europese en internationale projecten	0	2 250	2 250	0	0	0	0
D9400-07-010	010	Ondersteuning van de digitalisering	471	375	0	375	0	375	296
<b>D9400-07</b>	<b>07</b>	<b>Het beheer inzake informatie- en communicatietechnologie (ICT)</b>	<b>10 825</b>	<b>76 326</b>	<b>69 182</b>	<b>7 144</b>	<b>679</b>	<b>7 144</b>	<b>6 417</b>
D9400-08-001	001	Ondersteuning van het algemeen beleid	1 006	842	656	186	22	186	907
D9400-08-002	002	Openbaar vastgoedbeheer	21 543	40 703	39 602	1 101	89	1 101	24 634
D9400-08-003	003	Niet administratieve gebouwen	6 484	23 895	21 759	2 136	13	2 136	15 594
<b>D9400-08</b>	<b>08</b>	<b>Grondregie: algemeen beleid</b>	<b>29 033</b>	<b>65 440</b>	<b>62 017</b>	<b>3 423</b>	<b>124</b>	<b>3 423</b>	<b>41 136</b>



Code	NUMMER	OPDRACHT PROGRAMMA	Uitstaand bedrag van vastleggingen aangepast bij de opening ( A )	Vastleggingskredieten - kredieten ( B )	AANGEREKEN DE VASTLEGGING EN ( C )	(D) = (B) - ( C )	GEANNULEERDE VASTLEGGINGEN ( E )	GEANNULEERDE KREDIETEN ( F )	Uitstaand bedrag van vastlegging en - Sluiten ( G )
D9400-09-002	002	Financiering van de gewestelijke instelling en openbare verenigingen belast met de brandweer en de dringende medische hulpverlening	20	109 902	109 902	0	0	0	20
<b>D9400-09</b>	<b>09</b>	<b>Brandbestrijding en Dringende Medische Hulpverlening</b>	<b>20</b>	<b>109 902</b>	<b>109 902</b>	<b>0</b>	<b>0</b>	<b>0</b>	<b>20</b>
D9400-10-001	001	Ondersteuning van het algemeen beleid	466	1 993	1 073	920	88	920	318
D9400-10-002	002	Organisatie van verkiezingen	1	0	0	0	1	0	0
D9400-10-003	003	Opleiding van het personeel van de plaatselijke besturen	546	3 237	3 237	0	0	0	809
D9400-10-004	004	Algemene financiering van de gemeenten	14 871	491 001	490 999	2	875	2	14 874
D9400-10-005	005	Financiering van specifieke projecten van de gemeenten	11 901	118 779	86 157	32 622	2 050	32 622	10 602
D9400-10-006	006	Financiering van de investeringen van openbaar nut	107 493	8 471	4 775	3 696	38 223	3 696	55 841
D9400-10-007	007	Veiligheid	526	149 995	145 044	4 951	526	4 951	0

Code	NUMMER	OPDRACHT PROGRAMMA	Uitstaand bedrag van vastleggingen aangepast bij de opening ( A )	Vastleggingskredieten - kredieten ( B )	AANGEREKEN DE VASTLEGGING EN ( C )	(D) = (B) - ( C )	GEANNULEERDE VASTLEGGINGEN ( E )	GEANNULEERDE KREDIETEN ( F )	Uitstaand bedrag van vastlegging en - Sluiten ( G )
D9400-10-008	008	Financiering van de gewestelijke instelling belast met de herfinanciering van de gemeentelijke thesauriën	20	27 610	27 556	54	20	54	0
D9400-10-009	009	Financiering van de diensten van de Gouverneur en Vice-Gouverneur	0	224	199	25	0	25	0
D9400-10-010	010	Regionale tussenkomst in het kader van rampen	0	145	0	145	0	145	0
<b>D9400-10</b>	<b>10</b>	<b>Ondersteuning en begeleiding van de plaatselijke besturen</b>	<b>135 824</b>	<b>801 455</b>	<b>759 040</b>	<b>42 415</b>	<b>41 783</b>	<b>42 415</b>	<b>82 445</b>
D9400-11-002	002	Tussenkomst in de kosten en tekorten	47	6 499	5 453	1 046	35	1 046	210
<b>D9400-11</b>	<b>11</b>	<b>Financiering van de erediensten en de lekenmoraal</b>	<b>47</b>	<b>6 499</b>	<b>5 453</b>	<b>1 046</b>	<b>35</b>	<b>1 046</b>	<b>210</b>
D9400-12-001	001	Ondersteuning van het economisch beleid	239	2 712	603	2 109	52	2 109	296
D9400-12-002	002	Werkingssteun in het kader van specifieke ordonnanties en wetten betreffende de ondersteuning van de economie	10 973	1 237	320	917	4 277	917	1 537
D9400-12-003	003	Steun aan de agrovoedingssector, de	473	1 656	1 548	108	3	108	636

Code	NUMMER	OPDRACHT PROGRAMMA	Uitstaand bedrag van vastleggingen aangepast bij de opening ( A )	Vastleggingskredieten - kredieten ( B )	AANGEREKEN DE VASTLEGGING EN ( C )	(D) = (B) - ( C )	GEANNULEERDE VASTLEGGINGEN ( E )	GEANNULEERDE KREDIETEN ( F )	Uitstaand bedrag van vastlegging en - Sluiten ( G )
		tuinbouwsector en aan aanverwante sectoren							
D9400-12-004	004	Ondersteuning van de technische- en beroepsscholen	<b>692</b>	1 200	300	<b>900</b>	161	<b>900</b>	<b>620</b>
D9400-12-005	005	Bevordering van buitenlandse investeringen in het Brussels Hoofdstedelijk Gewest	<b>0</b>	0	0	<b>0</b>	31	<b>0</b>	<b>-31</b>
D9400-12-006	006	Ondersteuning van de door de Gewestelijke Ontwikkelingsmaatschappij van het Brussels Hoofdstedelijk Gewest (G.O.M.B.) ontplooid economische activiteiten	<b>23 592</b>	23 998	9 998	<b>14 000</b>	107	<b>14 000</b>	<b>22 021</b>
D9400-12-007	007	Ondersteuning van de door het Brussels Agentschap voor de Onderneming (BAO) ontplooid activiteiten	<b>0</b>	0	0	<b>0</b>	18	<b>0</b>	<b>-18</b>
D9400-12-008	008	Ondersteuning van de door het Brussels Waarborgfonds ontplooid activiteiten	<b>107</b>	2 350	1 386	<b>964</b>	0	<b>964</b>	<b>298</b>
D9400-12-009	009	Ondersteuning van de door de Economische en Sociale Raad voor het Brussels Hoofdstedelijk Gewest (ESRBHG) ontplooid activiteiten	<b>320</b>	3 735	3 735	<b>0</b>	1 312	<b>0</b>	<b>-1 020</b>

Code	NUMMER	OPDRACHT PROGRAMMA	Uitstaand bedrag van vastleggingen aangepast bij de opening (A)	Vastleggingskredieten - kredieten (B)	AANGEREKEN DE VASTLEGGINGEN (C)	(D) = (B) - (C)	GEANNULEERDE VASTLEGGINGEN (E)	GEANNULEERDE KREDIETEN (F)	Uitstaand bedrag van vastleggingen - Sluiten (G)
D9400-12-011	011	Ondersteuning van de door de Gewestelijke Investeringsmaatschappij voor Brussel (GIMB) ontplooidde activiteiten	350	151 277	133 040	18 237	5	18 237	75 707
D9400-12-012	012	Investeringssteun in het kader van specifieke ordonnanties en wetten betreffende de ondersteuning van de economie	10 155	5 865	5 286	579	0	579	1 365
D9400-12-013	013	Ondersteuning van de door Atrium ontplooidde activiteiten	5	0	0	0	0	0	5
D9400-12-014	014	Financiering van de ondernemingscentra en de loketten van de lokale economie	295	2 645	2 607	38	0	38	376
D9400-12-015	015	Ondersteuning van de door het Brussels participatiefonds ontplooidde activiteiten	0	1 500	0	1 500	0	1 500	0
D9400-12-016	016	Toegang tot beroep	10	141	64	77	295	77	-268
D9400-12-017	017	Toerisme	9	240	127	113	0	113	33
D9400-12-018	018	Ondersteuning van het economische beleid door middel van	2 699	10 036	9 341	695	0	695	2 939

Code	NUMMER	OPDRACHT PROGRAMMA	Uitstaand bedrag van vastleggingen aangepast bij de opening (A)	Vastleggingskredieten - kredieten (B)	AANGEREKEN DE VASTLEGGINGEN (C)	(D) = (B) - (C)	GEANNULEERDE VASTLEGGINGEN (E)	GEANNULEERDE KREDIETEN (F)	Uitstaand bedrag van vastleggingen - Sluiten (G)
		ongereguleerde facultatieve werkingsubsidies							
D9400-12-019	019	Ondersteuning van het economische beleid door middel van ongereguleerde facultatieve investeringsubsidies	75	650	628	22	221	22	-29
D9400-12-020	020	Ondersteuning van de activiteiten ontplooid door de "NV Brussels Agentschap voor de Ondersteuning van het Bedrijfsleven	0	19 569	19 569	0	0	0	1 266
D9400-12-021	021	Steun in het kader van de ordonnanties van 3 mei 2018 - economische ontwikkeling / bouwplaatsen op openbare weg	1 828	238 814	197 888	40 926	0	40 926	9 203
D9400-12-022	022	Maatregelen voor het verstrekken van leningen voor commerciële huur in het kader van de gezondheids crisis van Covid-19	0	4 050	1 050	3 000	0	3 000	700
<b>D9400-12-12</b>	<b>12</b>	<b>Ondersteuning van economie en landbouw</b>	<b>51 822</b>	<b>471 675</b>	<b>387 490</b>	<b>84 185</b>	<b>6 482</b>	<b>84 185</b>	<b>115 638</b>
D9400-13-001	001	Ondersteuning van het algemeen beleid	1	50	11	39	0	39	7



Code	NUMMER	OPDRACHT PROGRAMMA	Uitstaand bedrag van vastleggingen aangepast bij de opening ( A )	Vastleggingskredieten - kredieten ( B )	AANGEREKEN DE VASTLEGGING EN ( C )	(D) = (B) - ( C )	GEANNULEERDE VASTLEGGINGEN ( E )	GEANNULEERDE KREDIETEN ( F )	Uitstaand bedrag van vastlegging en - Sluiten ( G )
D9400-13-002	002	Netwerk van economische en handelsattachés	0	0	0	0	6	0	-6
D9400-13-003	003	Acties en missies ter promotie van de buitenlandse handel	71	1 322	939	383	771	383	-485
D9400-13-004	004	Subsidies voor initiatieven ter promotie van de buitenlandse handel	2 745	4 068	1 934	2 134	0	2 134	2 384
D9400-13-005	005	Informatie op de markten en sensibilisering voor de internationalisering	0	0	0	0	0	0	0
D9400-13-006	006	Aantrekken van buitenlandse investeringen in het Brussels Hoofdstedelijk Gewest	0	48	0	48	0	48	0
D9400-13-007	007	Financiering van het BAOB	0	18 144	18 144	0	0	0	1 048
<b>D9400-13</b>	<b>13</b>	<b>Promotie van de buitenlandse handel, het aantrekken van buitenlandse investeringen in het Brussels Hoofdstedelijk Gewest en internationalisering van de ondernemingen</b>	<b>2 817</b>	<b>23 632</b>	<b>21 028</b>	<b>2 604</b>	<b>777</b>	<b>2 604</b>	<b>2 948</b>
D9400-14-001	001	Ondersteuning van het algemeen beleid	36	7 610	7 579	31	0	31	36

Code	NUMMER	OPDRACHT PROGRAMMA	Uitstaand bedrag van vastleggingen aangepast bij de opening (A)	Vastleggingskredieten - kredieten (B)	AANGEREKEN DE VASTLEGGINGEN (C)	(D) = (B) - (C)	GEANNULEERDE VASTLEGGINGEN (E)	GEANNULEERDE KREDIETEN (F)	Uitstaand bedrag van vastleggingen - Sluiten (G)
D9400-14-002	002	Aanmoediging van het wetenschappelijk onderzoek met economische finaliteit	61 353	49 407	41 912	7 495	4 023	7 495	55 607
D9400-14-003	003	Aanmoediging van het wetenschappelijk onderzoek zonder economische finaliteit	5 133	4 963	4 919	44	0	44	5 179
<b>D9400-14</b>	<b>14</b>	<b>Ondersteuning van het wetenschappelijk onderzoek</b>	<b>66 522</b>	<b>61 980</b>	<b>54 410</b>	<b>7 570</b>	<b>4 023</b>	<b>7 570</b>	<b>60 821</b>
D9400-15-002	002	Promotie van energiedoeltreffendheid, de hernieuwbare energieën en de daarmee verbonden investeringen	1 907	0	0	0	1 146	0	330
D9400-15-004	004	Steun aan de gewestelijke instelling belast met de promotie van de energiedoeltreffendheid en de hernieuwbare energiebronnen evenals met het organiseren van de energiemarkten	0	12 740	9 585	3 155	0	3 155	0
D9400-15-007	007	Alliantie Tewerkstelling en Leefmilieu en Groene economie	0	0	0	0	0	0	0
D9400-15-009	009	Uitgaven van het RGE-beleid en werking van de regulator Brugel die door het Fonds voor het Energiebeleid en door het Klimaatfonds gefinancierd worden	0	8 385	7 949	436	0	436	324

Code	NUMMER	OPDRACHT PROGRAMMA	Uitstaand bedrag van vastleggingen aangepast bij de opening ( A )	Vastleggingskredieten - kredieten ( B )	AANGEREKEN DE VASTLEGGING EN ( C )	(D) = (B) - ( C )	GEANNULEERDE VASTLEGGINGEN ( E )	GEANNULEERDE KREDIETEN ( F )	Uitstaand bedrag van vastlegging en - Sluiten ( G )
<b>D9400-15</b>	<b>15</b>	<b>Promotie van de energiedoelmatigheid en regulering van de energiemarkten</b>	<b>1 907</b>	<b>21 125</b>	<b>17 534</b>	<b>3 591</b>	<b>1 146</b>	<b>3 591</b>	<b>654</b>
D9400-16-001	001	Ondersteuning van het algemeen beleid	<b>3 150</b>	4 030	562	<b>3 468</b>	0	<b>3 468</b>	<b>1 121</b>
D9400-16-002	002	Financiering van de gemeenten in verband met de bevordering van de werkgelegenheid en de opslorping van de werkloosheid	<b>2</b>	0	0	<b>0</b>	2	<b>0</b>	<b>0</b>
D9400-16-003	003	Financiering van de projecten van het Ministerie in verband met de sociale economie	<b>6 012</b>	16 755	15 952	<b>803</b>	403	<b>803</b>	<b>3 552</b>
D9400-16-004	004	Ondersteuning van het partnershipbeleid via Actiris in verband met de socio-professionele inschakeling en het actief zoeken naar werk	<b>4 107</b>	282 437	282 437	<b>0</b>	4 107	<b>0</b>	<b>15 621</b>
D9400-16-005	005	Algemene financiering van Actiris	<b>50</b>	139 927	139 927	<b>0</b>	50	<b>0</b>	<b>1 164</b>
D9400-16-006	006	Ondersteuning van Actiris voor de uitvoering van haar opdracht tot plaatsing en wedertewerking van werkzoekenden	<b>0</b>	219 540	219 540	<b>0</b>	0	<b>0</b>	<b>141</b>



Code	NUMMER	OPDRACHT PROGRAMMA	Uitstaand bedrag van vastleggingen aangepast bij de opening (A)	Vastleggingskredieten - kredieten (B)	AANGEREKEN DE VASTLEGGINGEN (C)	(D) = (B) - (C)	GEANNULEERDE VASTLEGGINGEN (E)	GEANNULEERDE KREDIETEN (F)	Uitstaand bedrag van vastleggingen - Sluiten (G)
D9400-16-007	007	Financiering van promotieprojecten van Actiris en het Ministerie	425	4 077	3 745	332	25	332	737
D9400-16-008	008	Jeugdwaarborg	0	8 721	8 721	0	0	0	0
D9400-16-009	009	Dienstencheques	0	225 905	224 694	1 211	0	1 211	0
D9400-16-010	010	Beroepservaringsfonds	58	0	0	0	58	0	0
D9400-16-011	011	Betaald educatief verlof	0	13 700	13 691	9	0	9	0
D9400-16-014	014	Begeleiding van werklozen	0	1 920	1 920	0	26	0	-26
D9400-16-015	015	Financiering van specifieke hulpmiddelen inzake werkgelegenheid	26	156	156	0	0	0	52
D9400-16-016	016	Steun aan de culturele en creative sector	0	2 180	2 170	10	0	10	0
<b>D9400-16</b>	<b>16</b>	<b>Ondersteuning en bemiddeling bij arbeidsaanbod en -vraag</b>	<b>13 829</b>	<b>919 348</b>	<b>913 515</b>	<b>5 833</b>	<b>4 671</b>	<b>5 833</b>	<b>22 363</b>
D9400-17-001	001	Ondersteuning van het algemeen beleid	8 342	13 821	11 498	2 323	145	2 323	12 082

Code	NUMMER	OPDRACHT PROGRAMMA	Uitstaand bedrag van vastleggingen aangepast bij de opening ( A )	Vastleggingskredieten - kredieten ( B )	AANGEREKEN DE VASTLEGGING EN ( C )	( D ) = ( B ) - ( C )	GEANNULEERDE VASTLEGGINGEN ( E )	GEANNULEERDE KREDIETEN ( F )	Uitstaand bedrag van vastlegging en - Sluiten ( G )
D9400-17-002	002	Steun aan derden voor de promotie van de mobiliteit en de participatie van burgers	<b>2 106</b>	7 800	7 438	<b>362</b>	793	<b>362</b>	<b>4 254</b>
D9400-17-003	003	Ontwikkeling van een gewestelijk parkeerbeleid	<b>12 000</b>	18 705	8 563	<b>10 142</b>	0	<b>10 142</b>	<b>12 000</b>
D9400-17-004	004	Steun aan het Centrum voor Mobiliteitsbeheer van het Brussels Hoofdstedelijk Gewest (Mobiris)	<b>4 690</b>	9 100	4 748	<b>4 352</b>	498	<b>4 352</b>	<b>5 653</b>
D9400-17-005	005	Materiële en financiële hulp aan de scholen in het kader van de mobiliteit	<b>278</b>	150	120	<b>30</b>	169	<b>30</b>	<b>168</b>
D9400-17-006	006	Intergewestelijk project kilometerheffing vrachtwagens - uitvoering van het samenwerkingsakkord tussen de 3 gewesten betreffende de invoering van de kilometerheffing op het grondgebied van de drie gewesten	<b>0</b>	130	129	<b>1</b>	0	<b>1</b>	<b>0</b>
D9400-17-007	007	Beheer, ontwikkeling en promotie van de bevoegdheden inzake verkeer en verkeersveiligheid die in het kader van de zesde staatshervorming aan het Brussels Hoofdstedelijk Gewest werden overgedragen	<b>0</b>	0	0	<b>0</b>	0	<b>0</b>	<b>0</b>

Code	NUMMER	OPDRACHT PROGRAMMA	Uitstaand bedrag van vastleggingen aangepast bij de opening ( A )	Vastleggingskredieten - kredieten ( B )	AANGEREKEN DE VASTLEGGING EN ( C )	(D) = (B) - ( C )	GEANNULEERDE VASTLEGGINGEN ( E )	GEANNULEERDE KREDIETEN ( F )	Uitstaand bedrag van vastlegging en - Sluiten ( G )
D9400-17-008	008	Gefinancierde Mobiliteit projecten door EU	0	60	0	60	0	60	0
<b>D9400-17</b>	<b>17</b>	<b>Ontwikkeling en promotie van het mobiliteitsbeleid</b>	<b>27 415</b>	<b>49 766</b>	<b>32 496</b>	<b>17 270</b>	<b>1 604</b>	<b>17 270</b>	<b>34 156</b>
D9400-18-002	002	Ontwikkeling en beheer van de infrastructuur van het openbaar vervoer evenals het aanbrengen van kunstwerken	170 916	128 050	114 845	13 205	4 904	13 205	189 874
D9400-18-003	003	Beleid van partnership met de Maatschappij voor het Intercommunaal Vervoer te Brussel (MIVB)	0	809 802	809 469	333	0	333	0
<b>D9400-18</b>	<b>18</b>	<b>Uitbouw en beheer van het openbaar vervoernetwerk</b>	<b>170 916</b>	<b>937 852</b>	<b>924 314</b>	<b>13 538</b>	<b>4 904</b>	<b>13 538</b>	<b>189 874</b>
D9400-19-001	001	Ondersteuning van het algemeen beleid	8 379	7 810	5 735	2 075	27	2 075	8 493
D9400-19-002	002	Ontwikkeling en beheer van de infrastructuur van het wegvervoer, evenals het aanbrengen van kunstwerken	569 725	211 105	174 898	36 207	9 468	36 207	512 909
<b>D9400-19</b>	<b>19</b>	<b>Bouw, beheer en onderhoud van de gewestwegen, wegeninfrastructuur en -uitrusting</b>	<b>578 104</b>	<b>218 915</b>	<b>180 632</b>	<b>38 283</b>	<b>9 496</b>	<b>38 283</b>	<b>521 403</b>
D9400-20-001	001	Ondersteuning van het algemeen beleid	158	177	139	38	14	38	235

Code	NUMMER	OPDRACHT PROGRAMMA	Uitstaand bedrag van vastleggingen aangepast bij de opening ( A )	Vastleggingskredieten - kredieten ( B )	AANGEREKEN DE VASTLEGGING EN ( C )	(D) = (B) - ( C )	GEANNULEERDE VASTLEGGING EN ( E )	GEANNULEERDE KREDIETEN ( F )	Uitstaand bedrag van vastlegging en - Sluiten ( G )
D9400-20-002	002	Ondersteuning van taxidiensten en diensten voor het verhuren van voertuigen met chauffeur	1 703	2 471	1 819	652	341	652	2 411
<b>D9400-20</b>	<b>20</b>	<b>Ontwikkeling van het bezoldigd personenvervoer, met uitsluiting van het openbaar vervoer</b>	<b>1 861</b>	<b>2 648</b>	<b>1 959</b>	<b>689</b>	<b>354</b>	<b>689</b>	<b>2 647</b>
D9400-21-001	001	Ondersteuning van het algemeen beleid	97	285	67	218	2	218	94
D9400-21-002	002	Ondersteuning van instellingen, verenigingen en ondergeschikte besturen voor hun promotie-acties	254	645	630	15	24	15	146
D9400-21-003	003	Beleid van partnership met de Haven van Brussel	2 140	14 845	14 426	419	0	419	2 129
<b>D9400-21</b>	<b>21</b>	<b>Ontwikkeling van het kanaal, de haven, de voorhaven en de aanhorigheden met het oog op een betere duurzame stedelijke mobiliteit door een multimodale aanpak en de economische ontwikkeling als generator van werkgelegenheid</b>	<b>2 491</b>	<b>15 775</b>	<b>15 123</b>	<b>652</b>	<b>26</b>	<b>652</b>	<b>2 370</b>
D9400-22-001	001	Ondersteuning van het algemeen beleid	206	60	0	60	0	60	206

Code	NUMMER	OPDRACHT PROGRAMMA	Uitstaand bedrag van vastleggingen aangepast bij de opening ( A )	Vastleggingskredieten - kredieten ( B )	AANGEREKEN DE VASTLEGGING EN ( C )	(D) = (B) - ( C )	GEANNULEERDE VASTLEGGINGEN ( E )	GEANNULEERDE KREDIETEN ( F )	Uitstaand bedrag van vastlegging en - Sluiten ( G )
D9400-22-003	003	Bestrijding van de overstromingen, collectering en zuivering van afvalwater	0	28 100	28 100	0	0	0	2 810
D9400-22-004	004	Ondersteuning van de openbare gewestelijke instelling belast met de uitvoering van het waterbeleid	0	39 564	39 343	222	0	222	0
<b>D9400-22</b>	<b>22</b>	<b>Beleid inzake waterproductie en watervoorziening, technische reglementering inzake de kwaliteit van het drinkwater, de zuivering van het afvalwater en de riolering</b>	<b>206</b>	<b>67 724</b>	<b>67 443</b>	<b>282</b>	<b>0</b>	<b>282</b>	<b>3 016</b>
D9400-23-002	002	Ondersteuning van de gewestelijke instelling belast met de uitvoering van het beleid inzake leefmilieu	0	125 229	125 229	0	0	0	1 000
D9400-23-003	003	Dierenwelzijn	0	1 675	1 574	101	0	101	0
<b>D9400-23</b>	<b>23</b>	<b>Milieubescherming, Natuurbehoud en Dierenwelzijn</b>	<b>0</b>	<b>126 904</b>	<b>126 803</b>	<b>101</b>	<b>0</b>	<b>101</b>	<b>1 000</b>
D9400-24-001	001	Ondersteuning van het algemeen beleid	0	9	0	9	0	9	0
D9400-24-002	002	Financiering van de gewestelijke instelling belast	238	180 574	180 424	150	18	150	79

Code	NUMMER	OPDRACHT PROGRAMMA	Uitstaand bedrag van vastleggingen aangepast bij de opening ( A )	Vastleggingskredieten - kredieten ( B )	AANGEREKEN DE VASTLEGGING EN ( C )	(D) = (B) - ( C )	GEANNULEERDE VASTLEGGINGEN ( E )	GEANNULEERDE KREDIETEN ( F )	Uitstaand bedrag van vastlegging en - Sluiten ( G )
		met de afvalophaling en verwerking							
<b>D9400-24</b>	<b>24</b>	<b>Afvalophaling en - verwerking</b>	<b>238</b>	<b>180 583</b>	<b>180 424</b>	<b>159</b>	<b>18</b>	<b>159</b>	<b>79</b>
D9400-25-001	001	Ondersteuning van het algemeen beleid	<b>440</b>	1 487	1 217	<b>270</b>	43	<b>270</b>	<b>957</b>
D9400-25-002	002	Ondersteuning van instellingen, verenigingen en ondergeschikte besturen	<b>732</b>	1 693	1 506	<b>187</b>	58	<b>187</b>	<b>718</b>
D9400-25-003	003	Specifieke initiatieven op het vlak van de Huisvestingscode	<b>0</b>	200	162	<b>38</b>	0	<b>38</b>	<b>0</b>
D9400-25-005	005	Ondersteuning van de instellingen belast met de uitvoering van het sociale huisvestingsbeleid	<b>1 158 359</b>	257 453	81 497	<b>175 956</b>	476	<b>175 956</b>	<b>1 072 916</b>
D9400-25-006	006	Bevordering van de privé-eigendom	<b>6</b>	35	10	<b>25</b>	1	<b>25</b>	<b>8</b>
D9400-25-007	007	Beleid ten gunste van de gezinnen	<b>4 169</b>	107 346	7 345	<b>100 001</b>	113	<b>100 001</b>	<b>5 440</b>
D9400-25-008	008	Beleid ten gunste van de minstbedeelden	<b>7 243</b>	52 452	46 713	<b>5 739</b>	1 224	<b>5 739</b>	<b>14 586</b>
D9400-25-009	009	Internationale of Europese financiering	<b>396</b>	2 888	2 873	<b>15</b>	0	<b>15</b>	<b>593</b>

Code	NUMMER	OPDRACHT PROGRAMMA	Uitstaand bedrag van vastleggingen aangepast bij de opening (A)	Vastleggingskredieten - kredieten (B)	AANGEREKEN DE VASTLEGGINGEN (C)	(D) = (B) - (C)	GEANNULEERDE VASTLEGGINGEN (E)	GEANNULEERDE KREDIETEN (F)	Uitstaand bedrag van vastleggingen - Sluiten (G)
<b>D9400-25</b>	<b>25</b>	<b>Huisvesting en woonomgeving</b>	<b>1 171 344</b>	<b>423 554</b>	<b>141 321</b>	<b>282 233</b>	<b>1 916</b>	<b>282 233</b>	<b>1 095 219</b>
D9400-26-001	001	Ondersteuning van het algemeen beleid	0	0	0	0	0	0	0
D9400-26-002	002	Restauratie van het beschermde erfgoed	0	0	0	0	0	0	0
D9400-26-003	003	Financiering van de Koninklijke Commissie voor Monumenten en Landschappen	0	0	0	0	0	0	0
<b>D9400-26</b>	<b>26</b>	<b>Bescherming, conservering, restauratie en promotie van Monumenten en Landschappen</b>	<b>0</b>	<b>0</b>	<b>0</b>	<b>0</b>	<b>0</b>	<b>0</b>	<b>0</b>
D9400-27-001	001	Geïntegreerde ontwikkeling	0	0	0	0	0	0	0
D9400-27-002	002	Europese programma's	0	0	0	0	0	0	0
D9400-27-003	003	Grondregie	0	0	0	0	0	0	0
D9400-27-004	004	Financiering van de bedrijvencentra en de loketten lokale economie	0	0	0	0	0	0	0



Code	NUMMER	OPDRACHT PROGRAMMA	Uitstaand bedrag van vastleggingen aangepast bij de opening (A)	Vastleggingskredieten - kredieten (B)	AANGEREKEN DE VASTLEGGINGEN (C)	(D) = (B) - (C)	GEANNULEERDE VASTLEGGINGEN (E)	GEANNULEERDE KREDIETEN (F)	Uitstaand bedrag van vastleggingen - Sluiten (G)
D9400-27-005	005	Beleid inzake handelswijkrevitalisering	0	0	0	0	0	0	0
D9400-27-006	006	Beleid inzake wijkrevitalisering	0	0	0	0	0	0	0
D9400-27-007	007	Ruimtelijke ordening	0	0	0	0	0	0	0
D9400-27-008	008	Initiatieven met het oog op een toename van het aantal lokale openbare woningen	0	0	0	0	0	0	0
D9400-27-009	009	Ondersteuning van initiatieven inzake stadsvernieuwing	0	0	0	0	0	0	0
D9400-27-010	010	Gewestelijke Ontwikkelingsmaatschappij van het Brussels Hoofdstedelijk Gewest (G.O.M.B.) - Stadsvernieuwing	0	0	0	0	0	0	0
D9400-27-011	011	Studies, informatie en promotie inzake stedenbouw	0	0	0	0	0	0	0
D9400-27-013	013	Bestrafing van inbreuken en ambtshalve maatregelen voorzien in het Brussels Wetboek van ruimtelijke ordening	0	0	0	0	0	0	0



Code	NUMMER	OPDRACHT PROGRAMMA	Uitstaand bedrag van vastleggingen aangepast bij de opening (A)	Vastleggingskredieten - kredieten (B)	AANGEREKEN DE VASTLEGGINGEN (C)	(D) = (B) - (C)	GEANNULEERDE VASTLEGGINGEN (E)	GEANNULEERDE KREDIETEN (F)	Uitstaand bedrag van vastleggingen - Sluiten (G)
D9400-27-014	014	Werking BSE	0	35	24	11	0	11	0
<b>D9400-27</b>	<b>27</b>	<b>Stadsbeleid</b>	<b>0</b>	<b>35</b>	<b>24</b>	<b>11</b>	<b>0</b>	<b>11</b>	<b>0</b>
D9400-28-001	001	Ondersteuning van het algemeen beleid	0	31 361	31 361	0	0	0	0
D9400-28-003	003	Opstart van het Brussels Planningsbureau	0	0	0	0	0	0	0
<b>D9400-28</b>	<b>28</b>	<b>Statistieken, analyses en plannificatie</b>	<b>0</b>	<b>31 361</b>	<b>31 361</b>	<b>0</b>	<b>0</b>	<b>0</b>	<b>0</b>
D9400-29-002	002	Promotie van het nationaal en internationaal imago van het Brussels Hoofdstedelijk Gewest	1 964	9 483	9 270	213	89	213	1 694
D9400-29-003	003	Verlening van licenties inzake invoer, uitvoer en doorvoer van wapens	0	25	3	22	0	22	0
D9400-29-004	004	Het aangaan en onderhouden van de externe betrekkingen door het Brussels Hoofdstedelijk Gewest	302	1 038	760	278	10	278	188
D9400-29-005	005	Gemeenschappelijke initiatieven van de Regering ter promotie van het imago van het Brussels Hoofdstedelijk Gewest	2 348	8 331	8 088	243	7	243	1 977

Code	NUMMER	OPDRACHT PROGRAMMA	Uitstaand bedrag van vastleggingen aangepast bij de opening (A)	Vastleggingskredieten - kredieten (B)	AANGEREKEN DE VASTLEGGINGEN (C)	(D) = (B) - (C)	GEANNULEERDE VASTLEGGINGEN (E)	GEANNULEERDE KREDIETEN (F)	Uitstaand bedrag van vastleggingen - Sluiten (G)
D9400-29-006	006	Ontwikkelingssamenwerking	240	1 272	1 271	1	21	1	232
D9400-29-007	007	Toerisme	2 266	30 070	30 065	5	349	5	1 941
<b>D9400-29</b>	<b>29</b>	<b>Toerisme, externe betrekkingen en promotie van het imago van het Brussels Hoofdstedelijk Gewest</b>	<b>7 120</b>	<b>50 219</b>	<b>49 457</b>	<b>762</b>	<b>477</b>	<b>762</b>	<b>6 032</b>
D9400-30-002	002	Financiering van de Vlaamse en Franse Gemeenschapscommissies in toepassing van artikel 83ter, 1ste §, van de bijzondere wet van 12 januari 1989 met betrekking tot de Brusselse Instellingen (trekkingsrechten)	0	314 801	314 800	1	0	1	0
D9400-30-003	003	Financiering van de Vlaamse en Franse Gemeenschapscommissies in toepassing van artikel 83ter, §2 en 3, van de bijzondere wet van 12 januari 1989 met betrekking tot de Brusselse Instellingen (financiering van de provinciale taken van de voormalige Provi	0	53 674	53 673	1	0	1	0

Code	NUMMER	OPDRACHT PROGRAMMA	Uitstaand bedrag van vastleggingen aangepast bij de opening (A)	Vastleggingskredieten - kredieten (B)	AANGEREKEN DE VASTLEGGINGEN (C)	(D) = (B) - (C)	GEANNULEERDE VASTLEGGINGEN (E)	GEANNULEERDE KREDIETEN (F)	Uitstaand bedrag van vastleggingen - Sluiten (G)
D9400-30-004	004	Financiering van de Vlaamse en Franse Gemeenschapscommissies in toepassing van artikel 83ter, §2 en 3, van de bijzondere wet van 12 januari 1989 met betrekking tot de Brusselse Instellingen (financiering van de opdrachten van de voormalige provincie Bra	5 000	360 188	360 186	2	0	2	5 000
<b>D9400-30</b>	<b>30</b>	<b>Financiering van de Gemeenschapscommissies</b>	<b>5 000</b>	<b>728 663</b>	<b>728 658</b>	<b>5</b>	<b>0</b>	<b>5</b>	<b>5 000</b>
D9400-31-001	001	Administratief beheer	878	26 596	22 857	3 739	118	3 739	1 279
D9400-31-002	002	Beheer van het fiscaal beheer	35 228	67 523	63 063	4 460	1 577	4 460	36 267
D9400-31-003	003	Beheer van de fiscale bevoegheden	11 405	30 663	25 745	4 918	995	4 918	15 987
<b>D9400-31</b>	<b>31</b>	<b>Fiscaliteit</b>	<b>47 511</b>	<b>124 782</b>	<b>111 665</b>	<b>13 117</b>	<b>2 691</b>	<b>13 117</b>	<b>53 533</b>
D9400-32-001	001	Beheer van de human resources van BruOA	47	5 013	3 839	1 174	37	1 174	119
D9400-32-002	002	Beheer van de middelen voor aankoop van verbruiksgoederen en diensten	143	2 516	2 119	397	36	397	510

Code	NUMMER	OPDRACHT PROGRAMMA	Uitstaand bedrag van vastleggingen aangepast bij de opening (A)	Vastleggingskredieten - kredieten (B)	AANGEREKEN DE VASTLEGGINGEN (C)	(D) = (B) - (C)	GEANNULEERDE VASTLEGGINGEN (E)	GEANNULEERDE KREDIETEN (F)	Uitstaand bedrag van vastleggingen - Sluiten (G)
		en voor het beheer van de patrimoniumgoederen							
D9400-32-003	003	Algemene uitgaven om de ondersteuning en coördinatie in termen van openbaar ambt te verzekeren	474	3 025	1 915	1 110	178	1 110	826
<b>D9400-32</b>	<b>32</b>	<b>Brussel Openbaar Ambt</b>	<b>664</b>	<b>10 554</b>	<b>7 874</b>	<b>2 680</b>	<b>251</b>	<b>2 680</b>	<b>1 455</b>
D9400-33-001	001	Personeelbeheer en organisatie	1 911	26 099	24 390	1 709	235	1 709	2 564
D9400-33-002	002	Subsidies aan de begunstigden inzake territoriale ontwikkeling	206 569	43 860	37 640	6 220	747	6 220	173 885
D9400-33-003	003	Studies, informatie en promotie inzake stedenbouw en maatregelen, voorzien en het Brussels Wetboek van Ruimtelijke Ordening	806	1 241	920	321	110	321	764
D9400-33-004	004	Beleid inzake wijkrevitalisering en stadsvernieuwing	297 870	55 780	48 831	6 949	13 339	6 949	270 536
D9400-33-005	005	Erfgoedbeleid, bescherming en restauratie van het beschermd erfgoed	72 713	25 126	24 338	788	1 974	788	77 747
<b>D9400-33</b>	<b>33</b>	<b>Stedenbouw en Erfgoed</b>	<b>579 870</b>	<b>152 106</b>	<b>136 119</b>	<b>15 987</b>	<b>16 405</b>	<b>15 987</b>	<b>525 497</b>
	<b>9400</b>	<b>Gewestelijke Overheidsdienst Brussel</b>	<b>3 170 197</b>	<b>6 462 878</b>	<b>5 827 857</b>	<b>635 021</b>	<b>98 821</b>	<b>635 021</b>	<b>3 035 811</b>

Code	NUMMER	OPDRACHT PROGRAMMA	Uitstaand bedrag van vastleggingen aangepast bij de opening (A)	Vastleggingskredieten - kredieten (B)	AANGEREKEN DE VASTLEGGINGEN (C)	(D) = (B) - (C)	GEANNULEERDE VASTLEGGINGEN (E)	GEANNULEERDE KREDIETEN (F)	Uitstaand bedrag van vastleggingen - Sluiten (G)
D9500-01-001	001	Beheer van de human resources van het BPB	4	13 220	12 445	775	0	775	129
D9500-01-002	002	Beheer van middelen voor de aankoop van niet-duurzaam goederen en diensten	305	3 190	2 482	708	82	708	358
D9500-01-003	003	Beheer van vermogensgoederen	3	275	79	196	1	196	4
D9500-01-004	004	Communicatieuitgaven van het BPB	58	185	64	121	3	121	65
<b>D9500-01</b>	<b>01</b>	<b>Ondersteuning van het algemeen beleid van het BPB</b>	<b>370</b>	<b>16 870</b>	<b>15 070</b>	<b>1 800</b>	<b>86</b>	<b>1 800</b>	<b>557</b>
D9500-02-001	001	Statistiek en Analyse	830	1 314	561	753	23	753	923
D9500-02-002	002	Territoriale Ontwikkeling	689	2 758	1 728	1 030	74	1 030	1 392
D9500-02-003	003	Territoriale Kennis	175	300	104	196	1	196	164
D9500-02-004	004	Dienst "School	10 841	13 721	12 653	1 068	33	1 068	14 284
D9500-02-005	005	Bouwmeester	24	1 070	1 033	37	0	37	827

Code	NUMMER	OPDRACHT PROGRAMMA	Uitstaand bedrag van vastleggingen aangepast bij de opening ( A )	Vastleggingskredieten - kredieten ( B )	AANGEREKEN DE VASTLEGGING EN ( C )	(D) = (B) - ( C )	GEANNULEERDE VASTLEGGINGEN ( E )	GEANNULEERDE KREDIETEN ( F )	Uitstaand bedrag van vastlegging en - Sluiten ( G )
D9500-02-006	006	Subsidies en overdrachten	1 850	770	27	743	137	743	1 319
D9500-02-007	007	Gemeenschappelijke projecten	341	490	128	362	0	362	198
<b>D9500-02</b>	<b>02</b>	<b>Ondersteuning van de specifiek opdrachten van het BPB</b>	<b>14 751</b>	<b>20 423</b>	<b>16 233</b>	<b>4 190</b>	<b>268</b>	<b>4 190</b>	<b>19 107</b>
	<b>9500</b>	<b>Brussels Planningsbureau</b>	<b>15 121</b>	<b>37 293</b>	<b>31 303</b>	<b>5 990</b>	<b>353</b>	<b>5 990</b>	<b>19 664</b>
D9600-01-001	001	De goede werking waarborgen	7 939	31 332	22 486	8 846	603	8 846	4 984
<b>D9600-01</b>	<b>01</b>	<b>Logistieke ondersteuning van de opdrachten van BPV</b>	<b>7 939</b>	<b>31 332</b>	<b>22 486</b>	<b>8 846</b>	<b>603</b>	<b>8 846</b>	<b>4 984</b>
D9600-02-001	001	Ondersteuning van het beleid inzake preventie en veiligheid	24 456	108 603	100 934	7 669	423	7 669	49 386
<b>D9600-02</b>	<b>02</b>	<b>Preventie- en veiligheidsbeleid</b>	<b>24 456</b>	<b>108 603</b>	<b>100 934</b>	<b>7 669</b>	<b>423</b>	<b>7 669</b>	<b>49 386</b>
	<b>9600</b>	<b>Brussel Preventie &amp; Veiligheid</b>	<b>32 395</b>	<b>139 935</b>	<b>123 420</b>	<b>16 515</b>	<b>1 026</b>	<b>16 515</b>	<b>54 370</b>
			<b>6 363 204</b>	<b>12 243 410</b>	<b>10 434 666</b>	<b>1 808 744</b>	<b>252 127</b>	<b>1 808 744</b>	<b>6 386 766</b>

Herinnering URB Uitgaven niet-variabelen

12 243 410

10 434 666

Code	NUMMER	OPDRACHT PROGRAMMA	Uitstaand bedrag van vastleggingen aangepast bij de opening ( A )	Vastleggingskredieten - kredieten ( B )	AANGEREKENDE VASTLEGGINGEN ( C )	(D) = (B) - ( C )	GEANNULEERDE VASTLEGGINGEN ( E )	GEANNULEERDE KREDIETEN ( F )	Uitstaand bedrag van vastleggingen - Sluiten ( G )
------	--------	--------------------	---	---	----------------------------------	-------------------	----------------------------------	------------------------------	--

Controle

0

0

Uitstaand bedrag van vastleggingen aangepast - Eind 2019	6 309 326
Aanpassing om te voldoen aan de algemene rekeningen van entiteiten	53 878
<b>6 363 204</b>	

Uitstaand bedrag van vastleggingen aangepast bij de opening ( A )	6 363 204
AANGEREKENDE VASTLEGGINGEN ( C )	10 434 666
GEANNULEERDE VASTLEGGINGEN ( E )	-252 127
Vereffeningskredieten (b) - uitvoering	-10 158 977
<b>6 386 766</b>	

## 2. VARIABELE VASTLEGGINGSKREDIETEN (« E » EN « F »)

Code	NUMMER	OPDRACHT PROGRAMMA	Uitstaand bedrag van vastleggingen aangepast bij de opening (A)	Vastleggingskredieten - kredieten (B)	AANGEREKEND VASTLEGGINGEN (C)	(D) = (B) - (C)	GEANNULEERDE VASTLEGGINGEN (E)	GEANNULEERDE KREDIETEN (F)	Uitstaand bedrag van vastleggingen - Sluiten (G)
D9400-06-002	002	Uitvoering van het beleid inzake overheidsschuld	0	224 585	80 097	144 488	0	0	0
<b>D9400-06</b>	<b>06</b>	<b>Financieel en budgettair beheer en controle</b>	<b>0</b>	<b>224 585</b>	<b>80 097</b>	<b>144 488</b>	<b>0</b>	<b>0</b>	<b>0</b>
D9400-13-003	003	Acties en missies ter promotie van de buitenlandse handel	0	0	0	0	0	0	0
<b>D9400-13</b>	<b>13</b>	<b>Promotie van de buitenlandse handel, het aantrekken van buitenlandse investeringen in het Brussels Hoofdstedelijk Gewest en internationalisering van de ondernemingen</b>	<b>0</b>	<b>0</b>	<b>0</b>	<b>0</b>	<b>0</b>	<b>0</b>	<b>0</b>
D9400-15-003	003	Organisatie en sociaal beleid inzake energiemarkten	650	1 300	1 300	0	0	0	650



Code	NUMMER	OPDRACHT PROGRAMMA	Uitstaand bedrag van vastleggingen aangepast bij de opening (A)	Vastleggingskredieten - kredieten (B)	AANGEREKENDE VASTLEGGINGEN (C)	(D) = (B) - (C)	GEANNULEERDE VASTLEGGINGEN (E)	GEANNULEERDE KREDIETEN (F)	Uitstaand bedrag van vastleggingen - Sluiten (G)
D9400-15-009	009	Uitgaven van het RGE-beleid en werking van de regulator Brugel die door het Fonds voor het Energiebeleid en door het Klimaatfonds gefinancierd worden	3 109	26 179	23 109	3 070	694	0	2 396
D9400-15-010	010	Subrogatie van de rechten en plichten van het Fonds ter Reductie van de Globale Energiekost (FRGE) bij het Brussels Hoofdstedelijk Gewest in het kader van de 6de Staatshervorming	0	230	0	230	0	0	0
<b>D9400-15</b>	<b>15</b>	<b>Promotie van de energiedoeltreffendheid en regulering van de energiemarkten</b>	<b>3 759</b>	<b>27 709</b>	<b>24 409</b>	<b>3 300</b>	<b>694</b>	<b>0</b>	<b>3 046</b>
D9400-17-007	007	Beheer, ontwikkeling en promotie van de bevoegdheden inzake verkeer en verkeersveiligheid die in het kader van de zesde staatshervorming aan het Brussels Hoofdstedelijk Gewest werden overgedragen	6 459	14 853	12 975	1 878	193	0	8 577

Code	NUMMER	OPDRACHT PROGRAMMA	Uitstaand bedrag van vastleggingen aangepast bij de opening (A)	Vastleggingskredieten - kredieten (B)	AANGEREKENDE VASTLEGGINGEN (C)	(D) = (B) - (C)	GEANNULEERDE VASTLEGGINGEN (E)	GEANNULEERDE KREDIETEN (F)	Uitstaand bedrag van vastleggingen - Sluiten (G)
<b>D9400-17</b>	<b>17</b>	<b>Ontwikkeling en promotie van het mobiliteitsbeleid</b>	<b>6 459</b>	<b>14 853</b>	<b>12 975</b>	<b>1 878</b>	<b>193</b>	<b>0</b>	<b>8 577</b>
D9400-18-002	002	Ontwikkeling en beheer van de infrastructuur van het openbaar vervoer evenals het aanbrengen van kunstwerken	0	0	0	0	0	0	0
<b>D9400-18</b>	<b>18</b>	<b>Uitbouw en beheer van het openbaar vervoernetwerk</b>	<b>0</b>	<b>0</b>	<b>0</b>	<b>0</b>	<b>0</b>	<b>0</b>	<b>0</b>
D9400-19-001	001	Ondersteuning van het algemeen beleid	50	267	158	109	46	0	88
D9400-19-002	002	Ontwikkeling en beheer van de infrastructuur van het wegvervoer, evenals het aanbrengen van kunstwerken	1 314	6 275	1 016	5 260	1	0	1 476
<b>D9400-19</b>	<b>19</b>	<b>Bouw, beheer en onderhoud van de gewestwegen, wegeninfrastructuur en -uitrusting</b>	<b>1 364</b>	<b>6 542</b>	<b>1 173</b>	<b>5 369</b>	<b>47</b>	<b>0</b>	<b>1 564</b>
D9400-23-002	002	Ondersteuning van de gewestelijke instelling belast met de uitvoering	65	31 478	21 412	10 066	0	0	54

Code	NUMMER	OPDRACHT PROGRAMMA	Uitstaand bedrag van vastleggingen aangepast bij de opening (A)	Vastleggingskredieten - kredieten (B)	AANGEREKENDE VASTLEGGINGEN (C)	(D) = (B) - (C)	GEANNULEERDE VASTLEGGINGEN (E)	GEANNULEERDE KREDIETEN (F)	Uitstaand bedrag van vastleggingen - Sluiten (G)
		van het beleid inzake leefmilieu							
<b>D9400-23</b>	<b>23</b>	<b>Milieubescherming, Natuurbehoud en Dierenwelzijn</b>	<b>65</b>	<b>31 478</b>	<b>21 412</b>	<b>10 066</b>	<b>0</b>	<b>0</b>	<b>54</b>
D9400-24-002	002	Financiering van de gewestelijke instelling belast met de afvalophaling en verwerking	0	605	605	0	0	0	0
D9400-24-003	003	Financiering van het BIM en het GAN in het kader van het Fonds voor de preventie, sortering, hergebruik, recycling en nuttige toepassing van afvalstoffen	0	2 433	2 354	79	0	0	0
<b>D9400-24</b>	<b>24</b>	<b>Afvalophaling en -verwerking</b>	<b>0</b>	<b>3 038</b>	<b>2 959</b>	<b>79</b>	<b>0</b>	<b>0</b>	<b>0</b>
D9400-25-003	003	Specifieke initiatieven op het vlak van de Huisvestingscode	143	587	554	33	0	0	55
D9400-25-004	004	Toepassing van het openbaar beheersrecht van woningen	0	500	0	500	0	0	0
D9400-25-007	007	Beleid ten gunste van de gezinnen	0	0	0	0	0	0	0

Code	NUMMER	OPDRACHT PROGRAMMA	Uitstaand bedrag van vastleggingen aangepast bij de opening (A)	Vastleggingskredieten - kredieten (B)	AANGEREKEND VASTLEGGINGEN (C)	(D) = (B) - (C)	GEANNULEERDE VASTLEGGINGEN (E)	GEANNULEERDE KREDIETEN (F)	Uitstaand bedrag van vastleggingen - Sluiten (G)
<b>D9400-25</b>	<b>25</b>	<b>Huisvesting en woonomgeving</b>	<b>143</b>	<b>1 087</b>	<b>554</b>	<b>533</b>	<b>0</b>	<b>0</b>	<b>55</b>
D9400-27-009	009	Ondersteuning van initiatieven inzake stadsvernieuwing	0	0	0	0	0	0	0
D9400-27-011	011	Studies, informatie en promotie inzake stedenbouw	0	0	0	0	0	0	0
D9400-27-013	013	Bestrafing van inbreuken en ambtshalve maatregelen voorzien in het Brussels Wetboek van ruimtelijke ordening	0	0	0	0	0	0	0
<b>D9400-27</b>	<b>27</b>	<b>Stadsbeleid</b>	<b>0</b>	<b>0</b>	<b>0</b>	<b>0</b>	<b>0</b>	<b>0</b>	<b>0</b>
D9400-33-003	003	Studies, informatie en promotie inzake stedenbouw en maatregelen, voorzien en het Brussels Wetboek van Ruimtelijke Ordening	4 451	4 970	109	4 861	0	0	4 511
D9400-33-004	004	Beleid inzake wijkrevitalisering en stadsvernieuwing	0	430	430	0	0	0	0
<b>D9400-33</b>	<b>33</b>	<b>Stedenbouw en Erfgoed</b>	<b>4 451</b>	<b>5 400</b>	<b>539</b>	<b>4 861</b>	<b>0</b>	<b>0</b>	<b>4 511</b>

Code	NUMMER	OPDRACHT PROGRAMMA	Uitstaand bedrag van vastleggingen aangepast bij de opening ( A )	Vastleggingskredieten - kredieten ( B )	AANGEREKENDE VASTLEGGINGEN ( C )	( D ) = ( B ) - ( C )	GEANNULEERDE VASTLEGGINGEN ( E )	GEANNULEERDE KREDIETEN ( F )	Uitstaand bedrag van vastleggingen - Sluiten ( G )
	9400	Gewestelijke Overheidsdienst Brussel	16 241	314 692	144 117	170 575	934	0	17 806
			16 241	314 692	144 117	170 575	934	0	17 806
		Herinnering URB Uitgaven variabelen		314 692	144 117			0	
		<b>Controle</b>		0	0			0	

Uitstaand bedrag van vastleggingen aangepast - Eind 2019	16 241
Aanpassing om te voldoen aan de algemene rekeningen van entiteiten	0
<b>16 241</b>	
Uitstaand bedrag van vastleggingen aangepast bij de opening ( A )	16 241
AANGEREKENDE VASTLEGGINGEN ( C )	144 117
GEANNULEERDE VASTLEGGINGEN ( E )	-934
Vereffeningkredieten ( b ) - uitvoering	-141 619
<b>17 806</b>	

