

ALGEMENE REKENING VAN DE GEWESTELIJKE ENTITEIT



2021

GEWESTELIJKE OVERHEIDSDIENST BRUSSEL
BRUSSEL FINANCIËN EN BEGROTING – ENTITEIT VAN DE GEWESTELIJKE BOEKHOUDER
DOCUMENT AFGELOSTEN OP 25 AUGUSTUS 2022

BRUSSEL FINANCIËN EN BEGROTING

Entiteit van de Gewestelijke Boekhouder
Sint-Lazarusplein 2 - 1035 Brussel

Augustus 2022 © Gewestelijke Overheidsdienst Brussel.
Alle rechten voorbehouden

Verantwoordelijke uitgever : Mark Dehoux

WAARSCHUWING

De bedragen opgenomen in deze algemene rekening worden uitgedrukt in duizenden euro's tenzij anders vermeld.

INHOUDSTAFEL

BALANS.....	6
BALANS - ACTIEF.....	6
BALANS - PASSIEF.....	15
RESULTATENREKENING.....	21
RESULTATENREKENING - KOSTEN.....	21
RESULTATENREKENING - OPBRENGSTEN.....	26
RECHTEN EN VERPLICHTINGEN BUITEN BALANS.....	31
SAMENVATTENDE REKENING VAN DE BEGROTINGSVERRICHTINGEN (SRBV).....	32

Bijlage bij de jaarrekening

1. CONSOLIDATIEPERIMETER.....	41
1.1. INLEIDING.....	41
1.2. LIJST VAN DE INSTELLINGEN MET SECTORCODE 13.12 VOOR HET BRUSSELS HOOFDSTEDELIJK GEWEST IN OKTOBER 2020.....	41
2. MARKANTE GEBEURTENISSEN.....	43
2.1. INZAMELING VAN DE MAATSCHAPPELIJKE GEGEVENS (CONSOLIDATIEBUNDEL).....	43
2.2. CONSOLIDATIE EN ANALYSES.....	47
3. TOEPASSELIJKE BOEKHOUDKUNDIGE NORMEN VOOR DE GEWESTELIJKE ENTITEIT.....	48
4. CONSOLIDATIE VOOR DE JAARREKENING.....	49
4.1. BALANS EN RESULTATENREKENING: ALGEMENE BOEKHOUDING.....	49
4.2. SAMENVATTENDE REKENING VAN DE BEGROTINGSVERRICHTINGEN : BEGROTINGSBOEKHOUDING.....	53
4.3. AFSTEMMING VAN ONDERLINGE VERRICHTINGEN IN DE ALGEMENE BOEKHOUDING EN DE BEGROTINGSBOEKHOUDING.....	54
4.4. NIET IN BALANS OPGENOMEN RECHTEN EN VERPLICHTINGEN.....	55
5. IN 2021 INGEZAMELDE BOEKHOUD- EN BEGROTINGSGEGEVENS.....	56
5.1. BALANS EN RESULTATENREKENING.....	56
5.2. SRBV EN URB.....	56
5.3. BIJLAGE VAN DE URB.....	56
5.4. REKENING VAN DE NIET IN DE BALANS OPGENOMEN RECHTEN EN VERPLICHTINGEN.....	57
6. WIJZIGING VAN WAARDERINGSREGELS.....	58
6.1. WIJZIGING VAN DE MAPPING.....	58
7. SAMENVATTING VAN DE BALANS, DE RESULTATENREKENING, DE BUITEN BALANS EN DE SRBV.....	62
7.1. BALANS.....	62
7.2. RESULTATENREKENING.....	63
7.3. RECHTEN EN VERPLICHTINGEN BUITEN BALANS.....	64
7.4. SRBV.....	65
8. STAAT VAN HET EIGEN VERMOGEN EN DE BELANGEN VAN DERDEN.....	66
9. AFSTEMMING VAN ONDERLINGE VERRICHTINGEN.....	68
9.1. VERANTWOORDING VAN DE « INTERCOMPANY » -SALDI.....	68
9.2. TOELICHTING VAN DE INTERCOMPANYVERSSCHILLEN.....	69
10. VERVREEMDINGSVERSLAG.....	80
UITVOERINGSREKENING VAN DE BEGROTING: ONTVANGSTEN.....	82
UITVOERINGSREKENING VAN DE BEGROTING: UITGAVEN.....	91
VASTLEGGINGSKREDIETEN (« C » EN « B »).....	116
VARIABLE VASTLEGGINGSKREDIETEN (« E » EN « F »).....	145

JAAREKENING

2021



BALANS

BALANS - ACTIEF

Rubriek	ACTIEF	2021	2020
	VASTE ACTIVA	10.770.619	10.579.643
	Oprichtingskosten - Immateriële vaste activa	92.633	105.518
201	. Oprichtingskosten	16.134	17.135
202	. Immateriële vaste activa	76.499	88.384
	Terreinen en Gebouwen	1.575.339	1.386.708
220	. Terreinen van gebouwen	195.711	165.956
221	. Terreinen van infrastructuurwerken (werken van burgerlijke bouwkunde)	0	0
222	. Niet-bebouwde terreinen	517.185	501.315
223	. Gebouwen (met uitsluiting van de terreinen waarop ze werden opgericht)	784.827	651.609
224	. Juridisch niet te onderscheiden terreinen en gebouwen	20.860	15.548
228	. Bepantingen, teelten en andere opstanden op terreinen die niet zijn opgenomen in de rubriek 222	56.757	52.279
229	. Gedesaffekteerde terreinen en gebouwen (te gelde te maken of te vernietigen)	0	0
	Installaties, machines en uitrusting voor exploitaties	285.191	242.900
230	. Installaties voor exploitatie	114.665	116.074
231	. Machines voor exploitatie	155.360	114.196
232	. Uitrusting voor exploitatie	15.166	12.630
239	. Gedesaffekteerde installaties, machines en uitrusting voor exploitatie (te gelde te maken of te vernietigen)	0	0
	Meubilair en materieel – Dieren en planten	870.213	767.541
240	. Rollend materieel	781.728	677.371
241	. Varend materieel	49	74
242	. Vliegend materieel	0	0
243	. Informatica- en telematicamaterieel	38.478	40.435
244	. Kantoormeubilair, -materieel en –machines	20.644	20.767
245	. Andere meubilair en materieel (met inbegrip van het materieel voor bescherming in gebruik genomen in andere Diensten dan deze van de Krijgsmacht)	2.947	2.557
246	. Werken van bibliotheken	0	0
247	. Kunstwerken en –voorwerpen, zeldzaam materieel en zeldzame instrumenten	26.364	26.336
248	. Dieren en planten	2	2
249	. Nog niet in gebruik genomen Materiële Vaste Activa	0	0
	Vaste materiële activa in het bezit op grond van leasing en andere zakelijke rechten dan eigendomsrechten	246.228	255.091
250	. Terreinen en gebouwen	121.123	125.332
251	. Installaties voor exploitatie	0	0
252	. Machines en uitrusting voor exploitatie	0	0
253	. Meubilair en materieel	125.104	129.758
	Werken van burgerlijke bouwkunde	6.355.608	6.298.887
260	. Autosnelwegen, wegen en fietspaden	2.590.601	2.539.762
261	. Vliegvelden	0	0
262	. Kanalen, al dan niet bevaarbare stromen en rivieren	0	0
263	. Stuwdammen	0	0
264	. Haveninfrastructuur	2.712	2.876
265	. Infrastructuur van het openbaar vervoer (infrastructuurwerken van metro's, premetro's, tramlijnen en andere vervoersnetten waarvan de boekhoudkundige entiteit eigenaar is)	3.762.296	3.756.248

Rubriek	ACTIEF	2021	2020
266	. Waterzuiveringstations (infrastructuurwerken waarvan de boekhoudkundige entiteit eigenaar is)	0	0
267	. Zeewering en vaargeulen – Teletransmissie- en radionetwerken en netwerken voor geïnformatiseerde gegevensoverdracht	0	0
268	. Andere infrastructuurwerken (pijpleidingen, enz.)	0	0
269	. Gedesaffekteerde werken van burgerlijke bouwkunde (te gelde te maken of te vernietigen)	0	0
	Materiële vaste activa in uitvoering	253.785	486.390
210	. Gebouwen in aanbouw	243.833	479.707
213	. Installaties voor exploitatie in uitvoering	0	0
215	. Kosten aan eigen onroerende goederen voor aanpassings- en herinrichtingswerken in uitvoering	1.931	961
216	. Werken in uitvoering – Werken van burgerlijke bouwkunde	6.926	4.855
217	. Niet relevante vaste activa en te ontvangen factuur	1.095	867
	Financiële vaste activa	1.091.622	1.036.608
	Totale participaties in ingezeten ondernemingen	68.230	67.041
2700	Totale P aanschaffingswaarde	58.580	51.936
2708	Totale P meerwaarden	9.651	15.105
2709	Totale P waardeverminderingen	0	0
	Meerderheidsparticipaties (50 % en +) in ingezeten ondernemingen	916.596	790.379
2710	Meerderheids P - aanschaffingswaarde	914.966	788.928
2718	Meerderheids P - meerwaarden	1.653	1.485
2719	Meerderheids P - waardeverminderingen	-22	-34
	Minderheidsparticipaties in ingezeten ondernemingen	106.709	179.142
2720	Minderheids P - aanschaffingswaarde	102.961	177.174
2728	Minderheids P - meerwaarden	3.921	2.157
2729	Minderheids P - waardeverminderingen	-174	-189
	Participaties in niet-ingezeten ondernemingen (niet opgenomen in de 274)	87	46
2730	Buitenlands P - aanschaffingswaarde	130	130
2739	Buitenlands P - waardeverminderingen	-43	-83
	Participaties in Internationale Instellingen waarvan de entiteit lid is	0	0
274	. Participaties in Internationale Instellingen waarvan de entiteit lid is	0	0
270HC	Eliminatie van deelnemingen - gehouden	-2.429.674	-2.429.677
270OC	Eliminatie van deelnemingen - houder	2.429.673	2.429.677
275	. Schuldvorderingen die kunnen worden gelijkgesteld met deelnemingen	0	0
276	. Monetaire financiële vaste activa	0	0
	VORDERINGEN OP MEER DAN EEN JAAR	3.157.085	2.942.991
	Effecten van leningen op meer dan één jaar uitgegeven door derden of door de boekhoudkundige entiteit zelf	0	0
280	. Effecten van openbare leningen op meer dan één jaar uitgegeven door de Federale Overheid en de AOI's die eronder ressorteren (met inbegrip van deze van eeuwigdurende leningen)	0	0
281	. Effecten van openbare leningen op meer dan één jaar uitgegeven door de Gemeenschappen en de Gewesten en door de AOI's die eronder ressorteren	0	0
282	. Effecten van leningen op meer dan één jaar uitgegeven door niet aan het ARS onderworpen derden	0	0
	Andere Vorderingen op meer dan één jaar ten opzichte van niet aan het ARS onderworpen derden	3.155.456	2.941.991
283	. Hypothecaire leningen op meer dan één jaar toegestaan aan niet aan het ARS onderworpen derden	1.217.116	1.172.818

Rubriek	ACTIEF	2021	2020
284	. Budgettaire voorschotten op meer dan één jaar toegestaan aan niet aan het ARS onderworpen derden	4.000	5.150
152	. min Waardeverminderingen (WV) op budgettaire voorschotten op meer dan één jaar	0	-22
285	. Ingevolge levering van goederen en diensten aan niet aan het ARS onderworpen derden ontstane vorderingen op meer dan één jaar	50.839	1.748
150	. min WV op ingevolge levering van goederen en diensten ontstane vorderingen op meer dan één jaar	-141	-141
286	. Kredietinstellingen – Tegoeden op bankrekeningen op meer dan één jaar (andere dan deze geblokkeerd als waarborg) in België en in het Buitenland	2	2
287	. Andere leningen en vorderingen dan voormelde op meer dan één jaar verschuldigd door niet aan het ARS onderworpen derden	1.855.471	1.725.200
1531	. min WV op leningen en andere vorderingen op meer dan één jaar	-11.285	-2.158
288	. Borgtochten, consignaties en andere deposito's op meer dan één jaar of op onbepaalde termijn, door de boekhoudkundige entiteit gestort in contanten bij niet aan het ARS onderworpen derden en Borgtochten op meer dan één jaar of op onbepaalde termijn gevormd door geblokkeerde bankrekeningen van de boekhoudkundige entiteit	39.454	39.395
	Andere vorderingen op meer dan één jaar ten opzichte van aan het ARS onderworpen derden	1.629	1.000
	. Vorderingen voortvloeiend uit private leningen op meer dan één jaar aangegaan bij de boekhoudkundige entiteit door derden onderworpen aan het ARS en behorend tot:	600	0
290	. dezelfde Institutionele Groep	0	0
290A	Aanpassingsrekening - Balans Vorderingen & Schulden > 1 jaar - Verkoper	600	0
291	. een andere Institutionele Groep	0	0
	Budgettaire voorschotten op meer dan één jaar toegestaan door de boekhoudkundige entiteit aan derden onderworpen aan het ARS en behorend tot :	0	0
292	. dezelfde Institutionele Groep	0	0
293	. een andere Institutionele Groep	0	0
	Vorderingen op meer dan één jaar ingevolge levering van goederen en diensten aan derden onderworpen aan het ARS en behorend tot :	0	0
294	. dezelfde Institutionele Groep	0	0
295	. een andere Institutionele Groep	0	0
	. Andere leningen en vorderingen op meer dan één jaar dan voormelde verschuldigd door aan het ARS onderworpen derden van :	1.000	1.000
296	. dezelfde Institutionele Groep	0	0
297	. een andere Institutionele Groep	1.000	1.000
	. Borgtochten, consignaties en andere deposito's op meer dan één jaar of op onbepaalde termijn, door de boekhoudkundige entiteit gestort in contanten bij derden onderworpen aan het ARS en behorend tot :	29	0
298	. dezelfde Institutionele Groep	29	0
299	. een andere Institutionele Groep	0	0
	VOORRADEN VOOR BEWERKING EN ANDERE VOORRADEN	238.845	257.693
	Voorraden van grondstoffen voor bewerking	0	0
300	. Voorraden van grondstoffen voor bewerking	0	0
	Voorraden van hulpstoffen voor bewerking	44.896	48.703
310	. Voorraden van hulpstoffen voor bewerking	44.896	48.703

Rubriek	ACTIEF	2021	2020
	Goederen in bewerking	191.723	49.123
320	. Goederen in bewerking	191.723	49.123
	Vorraden van bewerkte eindproducten	17	164.138
330	. Vorraden van bewerkte eindproducten	17	164.138
	Vorraden van handelsgoederen verworven met het oog op wederverkoop	2.209	-4.350
340	. Vorraden van handelsgoederen verworven met het oog op wederverkoop	2.209	-4.350
	Vorraden van energetische consumptieproducten	0	79
350	. Vorraden van stookolie voor verwarming	0	0
354	. Vorraden van steenkool, cokes, bruinkool en andere brandstoffen voor verwarming	0	0
355	. Vorraden van benzine voor vervoermiddelen	0	0
356	. Vorraden van dieselolie voor vervoermiddelen	0	79
357	. Vorraden van LPG voor vervoermiddelen	0	0
358	. Vorraden van andere brandstoffen voor vervoermiddelen (kerosine, enz.)	0	0
359	. Niet-uitgesplitste voorraden van energetische consumptieproducten	0	0
	Vorraden van bewapeningsconsumptiegoederen of als dusdanig beschouwde goederen	0	0
360	. Vorraden van vernietigingswapens – Krijgsmacht	0	0
361	. Munitievoorraden – Krijgsmacht	0	0
362	. Vorraden wisselstukken – Krijgsmacht	0	0
363	. Vorraden van kleine uitrustingen met militair karakter – Krijgsmacht	0	0
364	. Munitievoorraden – Federale politie	0	0
365	. Vorraden van wisselstukken (voor beschermings-wapens) – Federale politie	0	0
366	. Vorraden van kleine uitrustingen met militair karakter – Federale politie	0	0
367	. Munitievoorraden – Andere Diensten	0	0
368	. Vorraden van wisselstukken (voor beschermings-wapens) – Andere Diensten	0	0
369	. Vorraden van kleine uitrustingen met militair karakter – Andere Diensten	0	0
	Vorraden van consumptiegoederen bestemd voor de gezinnen als sociale prestaties in natura	0	0
370	. Vorraden van farmaceutische producten rechtstreeks bestemd voor militaire en burgerslachtoffers van oorlogen en politieke gebeurtenissen	0	0
371	. Vorraden van farmaceutische producten rechtstreeks bestemd voor gehandicapten	0	0
373	. Vorraden van prothesen en andere apparatuur rechtstreeks bestemd voor militaire en burgerslachtoffers van oorlogen en politieke gebeurtenissen	0	0
374	. Vorraden van prothesen en andere apparatuur rechtstreeks bestemd voor gehandicapten	0	0
376	. Vorraden van allerhande benodigdheden bestemd voor de beroepsopleiding van volwassenen	0	0
378	. Andere voorraden van consumptiegoederen bestemd voor de toekenning van sociale prestaties in natura	0	0
379	. Niet-uitgesplitste voorraden van consumptiegoederen bestemd voor de toekenning van sociale prestaties in natura	0	0
	VORDERINGEN OP TEN HOOGSTE EEN JAAR	1.513.989	1.557.348
	Vorderingen op ten hoogste één jaar op niet aan het ARS onderworpen derden (met inbegrip evenwel van	1.095.467	1.429.285

Rubriek	ACTIEF	2021	2020
	vorderingen ingevolge eigen belastingheffingen op aan het ARS onderworpen derden)		
400	. vorderingen op ten hoogste één jaar op niet aan het ARS onderworpen derden ingevolge de levering van goederen en diensten	444.689	551.774
151	. Min WV op ingevolge levering van goederen en diensten ontstane vorderingen op ten hoogste één jaar	-96.517	-71.525
401	. Fiscale schuldvorderingen op niet aan het ARS onderworpen derden (met inbegrip evenwel van de vorderingen op de aan het ARS onderworpen derden ingevolge eigen belastingheffingen)	304.906	524.520
154	. Min WV op fiscale schuldvorderingen	-16.393	-32.111
402	. Vorderingen inzake directe en indirecte bezoldigingen van het personeel en van het aan de boekhoudkundige entiteit gehecht personeel	5.588	1.870
403	. Budgettaire voorschotten op ten hoogste één jaar aan niet aan het ARS onderworpen derden	0	0
155	. Min WV op budgettaire voorschotten op ten hoogste één jaar	0	0
404	. Thesaurievoorschotten aan niet aan het ARS onderworpen derden	76.460	66.498
156	. Min WV op thesaurievoorschotten	0	0
407	. In te vorderen tekorten van de staatsrekenplichtigen	0	0
158	. Min WV inzake tekorten van de staatsrekenplichtigen	0	0
406	. Domaniale schuldvorderingen	0	0
157	. Min WV op domaniale schuldvorderingen	0	0
405	. Vorderingen voortvloeiend uit de inschrijvingen op leningen door derden	0	0
1532	. min WV op leningen en andere vorderingen op minder dan één jaar	-2.557	0
408	. Andere vorderingen op ten hoogste één jaar op niet aan het ARS onderworpen derden (met uitsluiting van bankrekeningen op zicht en op ten hoogste één jaar)	382.270	393.058
159	. Min WV op andere vorderingen op ten hoogste één jaar	-2.982	-4.803
409	. Borgtochten, consignaties en andere deposito's op ten hoogste één jaar, door de boekhoudkundige entiteit gestort in contanten bij niet aan het ARS onderworpen derden en Borgtochten op ten hoogste één jaar onder de vorm van geblokkeerde bankrekeningen van de boekhoudkundige entiteit	2	5
	Vorderingen op meer dan één jaar welke binnen de komende twaalf maanden vervallen op niet aan het ARS onderworpen derden	174.118	55.071
413	. Hypothecaire leningen op meer dan één jaar welke binnen de komende twaalf maanden vervallen, toegestaan aan niet aan het ARS onderworpen derden (bedragen in hoofdsom)	61.794	-455
414	. Budgettaire voorschotten op meer dan één jaar welke binnen de komende twaalf maanden vervallen, toegestaan aan niet aan het ARS onderworpen derden	19	20
415	. Ingevolge levering van goederen en diensten aan niet aan het ARS onderworpen derden ontstane vorderingen op meer dan één jaar, welke binnen de komende twaalf maanden vervallen	0	0
416	. Kredietinstellingen - Tegoeden op bankrekeningen op meer dan één jaar welke binnen de komende twaalf maanden vervallen (andere dan deze geblokkeerd als waarborg), in België en in het Buitenland	0	0
417	. Andere leningen en vorderingen op meer dan één jaar dan voormelde welke binnen de komende twaalf maanden	112.300	55.501

Rubriek	ACTIEF	2021	2020
	vervallen, verschuldigd door niet aan het ARS onderworpen derden		
419	. Borgtochten, consignaties en andere deposito's op meer dan één jaar welke binnen de komende twaalf maanden vervallen, door de boekhoudkundige entiteit gestort in contanten bij niet aan het ARS onderworpen derden en Borgtochten op meer dan één jaar welke binnen de komende twaalf maanden vervallen onder de vorm van geblokkeerde bankrekeningen van de boekhoudkundige entiteit	5	6
	Vorderingen op ten hoogste een jaar op aan het ARS onderworpen derden (andere dan de vorderingen ingevolge eigen belastingheffingen op aan het ARS onderworpen derden)	244.404	72.991
	. Ingevolge de levering van goederen en diensten ontstane vorderingen op ten hoogste één jaar op aan het ARS onderworpen derden	179.085	16.653
420	. van dezelfde Institutionele Groep	14.112	10.561
420A	Aanpassingsrekening - Balans Vorderingen & Schulden < 1 jaar - Verkoper	91.564	3.420
421	. van een andere Institutionele Groep	73.410	2.671
	. Fiscale vorderingen en andere vorderingen dan voormelde op ten hoogste één jaar op aan het ARS onderworpen derden	65.319	56.578
422	. van dezelfde Institutionele Groep	22.247	0
423	. van een andere Institutionele Groep	43.072	56.578
	. Budgettaire voorschotten op ten hoogste één jaar toegestaan aan derden onderworpen aan het ARS en	0	0
424	. van dezelfde Institutionele Groep	0	0
425	. van een andere Institutionele Groep	0	0
	. Leningen en voorschotten toegestaan door de Thesaurie aan derden onderworpen aan het ARS en behorend tot	0	0
426	. dezelfde Institutionele Groep	0	0
427	. een andere Institutionele Groep	0	0
	. Borgtochten, consignaties en andere deposito's op ten hoogste één jaar, door de boekhoudkundige entiteit gestort in contanten bij aan het ARS onderworpen derden	0	-240
428	. van dezelfde Institutionele Groep	0	0
428A	Aanpassingsrekening - Balansvorderingen en doorvoerschulden - Verkoper	0	-240
429	. van een andere Institutionele Groep	0	0
	Vorderingen op meer dan een jaar welke binnen de komende twaalf maanden vervallen op aan het ARS onderworpen derden	0	0
	. Vorderingen ingevolge private leningen op meer dan één jaar welke binnen de komende twaalf maanden vervallen, toegestaan door de boekhoudkundige entiteit aan derden onderworpen aan het ARS en behorend tot	0	0
430	. dezelfde Institutionele Groep	0	0
431	. een andere Institutionele Groep	0	0
	. Budgettaire voorschotten op meer dan één jaar welke binnen de komende twaalf maanden vervallen, toegestaan aan derden onderworpen aan het ARS en behorend tot	0	0
432	. dezelfde Institutionele Groep	0	0
433	. een andere Institutionele Groep	0	0
	.Vorderingen op meer dan één jaar welke binnen de komende twaalf maanden vervallen ingevolge levering	0	0

Rubriek	ACTIEF	2021	2020
	van goederen en diensten aan derden onderworpen aan het ARS en behorend tot		
434	. dezelfde Institutionele Groep	0	0
435	. een andere Institutionele Groep	0	0
	. Andere toegestane leningen en vorderingen op meer dan één jaar dan voormelde welke binnen de komende twaalf maanden vervallen, verschuldigd door aan het ARS onderworpen derden van	0	0
436	. dezelfde Institutionele Groep	0	0
437	. een andere Institutionele Groep	0	0
	. Borgtochten, consignaties en andere deposito's op meer dan één jaar welke binnen de komende twaalf maanden vervallen, door de boekhoudkundige entiteit gestort in contanten bij aan het ARS onderworpen derden van	0	0
438	. dezelfde Institutionele Groep	0	0
439	. een andere Institutionele Groep	0	0
	<u>FINANCIELE BELEGGINGEN OP TEN HOOGSTE EEN JAAR – FINANCIELE LIQUIDITEITEN – AANDELEN EN DEELBEWIJZEN EN HUN AFGELEIDE FINANCIELE INSTRUMENTEN</u>	<u>343.996</u>	<u>861.923</u>
	Effecten van leningen op meer dan een jaar uitgegeven door derden welke binnen de komende twaalf maanden vervallen, in het bezit van de boekhoudkundige entiteit	0	0
500	. Effecten van openbare leningen op meer dan één jaar welke binnen de komende twaalf maanden vervallen, uitgegeven door de Federale Overheid en de AOI's die eronder ressorteren	0	0
501	. Effecten van openbare leningen op meer dan één jaar welke binnen de komende twaalf maanden vervallen, uitgegeven door de Gemeenschappen en de Gewesten en de AOI's die eronder ressorteren	0	0
502	. Effecten van leningen op meer dan één jaar welke binnen de komende twaalf maanden vervallen, uitgegeven door niet aan het ARS onderworpen derden	0	0
	Schatkistcertificaten, schatkistbons en analoge effecten uitgegeven door derden op ten hoogste één jaar (in het bezit van de boekhoudkundige entiteit)	20.000	461.250
521	. Door de Federale Overheid in EUR uitgegeven schatkistcertificaten en schatkistbons op ten hoogste één jaar	0	0
522	. Door de Federale Overheid in Vreemde Valuta uitgegeven schatkistbons op ten hoogste één jaar	0	0
523	. Andere door de Federale Overheid en de eronder ressorterende (en aan het ARS onderworpen) AOI's uitgegeven effecten op ten hoogste één jaar	0	0
524	. Door de Gemeenschappen en Gewesten en de eronder ressorterende (en aan het ARS onderworpen) AOI's uitgegeven effecten op ten hoogste één jaar	0	80.000
525	. Door niet aan het ARS onderworpen derden uitgegeven effecten op ten hoogste één jaar, andere dan aandelen	20.000	381.250
	Bank- en postrekeningen op zicht – Kassen met contanten en gelijkaardige activa	232.991	391.525
550	. Zichtrekeningen bij de NBB	0	0
551	. Postrekeningen	373	25
552	. Zichtrekeningen in EUR bij andere ingezetenen Kredietinstellingen	230.889	389.829
553	. Zichtrekeningen in EUR bij andere niet-ingezetenen Kredietinstellingen	1.395	1.322

Rubriek	ACTIEF	2021	2020
554	. Zichtrekeningen in Vreemde Valuta bij ingezeten Kredietinstellingen	0	34
555	. Zichtrekeningen in Vreemde Valuta bij niet-ingezeten Kredietinstellingen	0	0
556	. Kassen met contanten en gelijkaardige activa	334	316
	Te incasseren vervallen waarden - Interne financiële overboekingen	370	1.592
557	. Te incasseren vervallen waarden (reeds ter incasso aangeboden of nog aan te bieden)	0	0
558	. Interne financiële overboekingen	370	1.592
	Bankrekeningen en beleggingen bij banken op ten hoogste één jaar, andere dan deze op zicht	89.366	6.555
560	. Bankrekeningen op ten hoogste één jaar bij de NBB	0	0
561	. Bankrekeningen op ten hoogste één jaar in EUR bij andere ingezeten Kredietinstellingen	89.366	6.555
562	. Bankrekeningen op ten hoogste één jaar in EUR bij niet-ingezeten Kredietinstellingen	0	0
563	. Bankrekeningen op ten hoogste één jaar in Vreemde valuta bij ingezeten Kredietinstellingen	0	0
564	. Bankrekeningen op ten hoogste één jaar in Vreemde Valuta bij niet-ingezeten Kredietinstellingen	0	0
565	. Bancaire beleggingen op ten hoogste één jaar in EUR bij ingezeten Kredietinstellingen	0	0
566	. Bancaire beleggingen op ten hoogste één jaar in EUR bij niet-ingezeten Kredietinstellingen	0	0
567	. Bancaire beleggingen op ten hoogste één jaar in Vreemde Valuta bij ingezeten Kredietinstellingen	0	0
568	. Bancaire beleggingen op ten hoogste één jaar in Vreemde Valuta bij niet-ingezeten Kredietinstellingen	0	0
	Aandelen en deelbewijzen die geen deelneming vormen	1.036	1.000
540	. Op een markt genoteerde aandelen en deelbewijzen in ingezeten Ondernemingen (MAIO)	0	0
541	. Op een markt genoteerde aandelen en deelbewijzen in niet-ingezeten Ondernemingen (MANIO)	0	0
542	. Niet op een markt genoteerde aandelen en deelbewijzen in ingezeten Ondernemingen (NMAIO)	0	0
543	. Niet op een markt genoteerde aandelen en deelbewijzen in niet-ingezeten Ondernemingen (NMANIO)	0	0
545	. Deelbewijzen in Collectieve Beleggingsinstellingen	501	501
547	. Deelbewijzen in Coöperatieve Vennootschappen	535	499
548	. Vastgoedcertificaten	0	0
549	. Andere beleggingseffecten	0	0
	Afgeleide financiële instrumenten andere dan degene die reeds werden toegerekend in de klassen 1, 2, 4, of 0 en in de subklassen 50 tot en met 57 (actiefrekeningen)	233	0
580	. Afgeleide financiële instrumenten die zijn verbonden aan aandelen, deelbewijzen of beursindexen met betrekking tot aandelen of deelbewijzen (actiefrekeningen)	0	0
581	. Optionele afgeleide financiële instrumenten waarvan de optie slaat op de uitstaande schulden en/of de derivaten verbonden met de uitstaande schulden	0	0
582	. Optionele financiële instrumenten waarvan de optie slaat op de uitstaande schuldvorderingen en/of de derivaten verbonden met de uitstaande schuldvorderingen	0	0
583	. Optionele afgeleide financiële instrumenten waarvan de optie slaat op de toekomstige schulden en/of de derivaten verbonden met de toekomstige schulden	233	0
584	. Optionele afgeleide financiële instrumenten waarvan de optie slaat op de toekomstige schuldvorderingen en/of de	0	0

Rubriek	ACTIEF	2021	2020
	derivaten verbonden met de toekomstige schuldvorderingen		
585	. Te ontvangen bedragen met betrekking tot vaststaande financiële derivaten die niet verbonden zijn met schulden of schuldvorderingen	0	0
586	. Vaststaande afgeleide instrumenten met betrekking tot uitstaande of toekomstige schulden, die nergens anders voorzien zijn	0	0
587	. Vaststaande afgeleide instrumenten met betrekking tot uitstaande of toekomstige schuldvorderingen, die nergens anders voorzien zijn	0	0
	WACHT- EN REGULARISATIETREKENINGEN VAN HET ACTIEF	208.553	156.113
	Wacht- en regularisatietrekeningen van het Actief	208.553	156.113
481	. Over te dragen financiële kosten	56.587	52.611
482	. Gelopen maar niet vervallen financiële opbrengsten	7.093	6.171
485	. Over te dragen niet-financiële kosten	66.632	58.283
486	. Gelopen maar niet vervallen niet-financiële opbrengsten	79.364	42.991
488	. Wachtrekeningen met normalerwijze een debetsaldo	-1.123	-3.943
TOTAAL ACTIEF		16.233.086	16.355.711



BALANS - PASSIEF

Rubriek	PASSIEF	2021	2020
	<u>EIGEN VERMOGEN</u>	<u>3.699.954</u>	<u>5.016.311</u>
	Netto-actief of maatschappelijk vermogen - Nettopassief (-) (toestand op het einde van de periode)	12.041.889	12.005.064
101	. Netto-actief of Maatschappelijk vermogen van de boekhoudkundige entiteit (andere dan Staatsbedrijf)	13.515.190	7.520.713
102	. Netto-actief van de boekhoudkundige entiteit : Staatsbedrijf	0	0
108 (neg)	. Nettopassief (-) van de boekhoudkundige entiteit (in mindering te brengen op het passief)	-1.473.301	4.484.351
1120	. Geconsolideerde reserves : eigen vermogen	378.770	504.892
1121	. Geconsolideerde reserves : resultaat	-8.723.738	-7.496.540
	Totaal geconsolideerde reserves	-8.344.967	-6.991.648
1140	. Gecombineerde reserves: eigen vermogen	2.690	2.690
1141	. Gecombineerde reserves: resultaat	343	205
	Totaal gecombineerde reserves	3.032	2.895
	Gereserveerde eigen fondsen	0	0
120	Gereserveerde Eigen Fondsen - Financiën / schuld	0	0
121	Gereserveerde Eigen Fondsen - Gewestelijk vastgoedbeheer	0	0
122	Gereserveerde Eigen Fondsen - Economie	0	0
123	Gereserveerde Eigen Fondsen - Leefmilieu/energie	0	0
124	Gereserveerde Eigen Fondsen - Mobiliteit	0	0
125	Gereserveerde Eigen Fondsen - Stedenbouw/Grongbeheer	0	0
	Sociale Fondsen ten gunste van het personeel	0	0
130 tot 139	. Sociale Fondsen ten gunste van het personeel (uit te splitsen volgens hun aard)	0	0
	<u>BELANGEN VAN DERDEN</u>	<u>509.535</u>	<u>499.857</u>
1130	. Belangen van derden : eigen vermogen	457.900	463.067
1131	. Belangen van derden : resultaat	51.635	36.790
	Totaal belangen van derden	509.535	499.857
	<u>VOORZIENINGEN VOOR TOEKOMSTIGE KOSTEN</u>	<u>297.676</u>	<u>300.599</u>
140	Voorzieningen voor toekomstige kosten : Pensioenen en soortgelijke verplichtingen	104.973	119.266
141	Voorzieningen voor toekomstige kosten : Fiscale lasten	1.061	2.341
142	Voorzieningen voor toekomstige kosten : grote herstellings- en onderhoudswerken	16.336	16.357
143	Voorzieningen voor toekomstige kosten : overige risico's en kosten	66.369	61.037
144	Voorzieningen voor toekomstige kosten : geschillen	102.537	95.231
145	Voorzieningen voor toekomstige kosten : lopende waarborgen	6.399	6.368
	<u>SCHULDEN OP MEER DAN EEN JAAR</u>	<u>8.335.644</u>	<u>7.219.426</u>
	Door de boekhoudkundige entiteit uitgegeven of overgenomen leningen op meer dan één jaar	8.110.650	7.010.131
170	. Eeuwigdurende leningen	0	0
171	. OLO's op meer dan één jaar in EUR	102.155	115.410
172	. Andere aangegane openbare leningen dan OLO's op meer dan één jaar in EUR	0	0
173	. Leningen op meer dan één jaar aangegaan in Vreemde Valuta en waarvan het wisselrisico niet is gedekt door een operatie op derivaten (OZD)	0	0
174	. Leningen op meer dan één jaar aangegaan in Vreemde Valuta maar waarvan het wisselrisico t.o.v. de EUR volledig is gedekt door een derivaat (OGD)	0	0
175	. Leningen op meer dan één jaar aangegaan in Vreemde Valuta waarvan het wisselrisico ten opzichte van die valuta via een derivaat is gedekt door een derivaat aangegaan in andere Vreemde Valuta (OGO)	0	0

Rubriek	PASSIEF	2021	2020
176	. Private leningen op meer dan één jaar aangegaan in UR bij niet aan het ARS onderworpen derden	8.008.494	6.894.721
177	. Schatkistbons op onbepaalde termijn uitgegeven als de tegenwaarde van de deelneming van de Belgische Staat in het kapitaal van Internationale Instellingen waarvan hij lid is (SBII)	0	0
	Andere schulden op meer dan één jaar ten opzichte van niet aan het ARS onderworpen derden	142.087	108.757
182	. Schulden in hoofdsom in EUR inzake leasing en Soortgelijke rechten op meer dan één jaar	52.500	54.000
184	. Schulden op meer dan één jaar in EUR ingevolge aankopen van goederen en diensten bij niet aan het ARS onderworpen derden	0	0
185	. Schulden op meer dan één jaar in Vreemde Valuta ingevolge aankopen van goederen en diensten bij niet aan het ARS onderworpen derden (SAVV)	50.839	50.839
186	. Andere schulden op meer dan één jaar dan voormelde in EUR (ASE) ten opzichte van niet aan het ARS onderworpen derden	37.435	2.615
187	. Andere schulden op meer dan één jaar dan voormelde in Vreemde Valuta (ASVV) ten opzichte van niet aan het ARS onderworpen derden	0	0
188	. Borgtochten, consignaties en andere deposito's op meer dan één jaar of op onbepaalde termijn gestort in contanten door niet aan het ARS onderworpen derden	1.312	1.302
	Andere schulden op meer dan één jaar ten opzichte van aan het ARS onderworpen derden	82.908	100.538
	. Private leningen op meer dan één jaar aangegaan bij aan het ARS onderworpen derden	0	0
190	. van dezelfde Institutionele Groep	0	0
190L	Verbindingsaccount - Balans Vorderingen & Schulden > 1 jaar - Verkoper	0	0
191	. van een andere Institutionele Groep	0	0
	. Schulden ingevolge budgettaire voorschotten op meer dan één jaar toegekend door aan het ARS onderworpen derden	64.750	87.431
192	. van dezelfde Institutionele Groep	0	0
193	. van een andere Institutionele Groep	64.750	87.431
	. Schulden op meer dan één jaar ingevolge aankopen van goederen en diensten bij aan het ARS onderworpen derden	0	0
194	. van dezelfde Institutionele Groep	0	0
195	. van een andere Institutionele Groep	0	0
	. Andere schulden op meer dan één jaar dan voormelde ten opzichte van aan het ARS onderworpen derden	17.812	12.760
196	. van dezelfde Institutionele Groep	0	0
197	. van een andere Institutionele Groep	17.812	12.760
	. In contanten gestorte borgtochten, consignaties en andere deposito's op meer dan één jaar of op onbepaalde termijn vanwege aan het ARS onderworpen derden	345	347
198	. van dezelfde Institutionele Groep	345	347
199	. van een andere Institutionele Groep	0	0
	SCHULDEN OP TEN HOOGSTE EEN JAAR	1.812.920	1.586.184
	Schulden op ten hoogste één jaar ten opzichte van niet aan het ARS onderworpen derden (met inbegrip evenwel van de eigen fiscale schulden van de boekhoudkundige entiteit)	1.659.420	1.450.771
440	. Schulden op ten hoogste één jaar ingevolge de aankoop van goederen en diensten bij niet aan het ARS onderworpen derden	684.925	513.692
441	. Fiscale schulden ten opzichte van niet aan het ARS onderworpen derden - Aan de belastingplichtigen terug te betalen belastingen en taksen	440	572

Rubriek	PASSIEF	2021	2020
442	. Andere fiscale schulden ten opzichte van niet aan het ARS onderworpen derden - Voor rekening van die derden geheven belastingen en taksen	522.545	475.471
443	. Eigen fiscale schulden - Roerende en Onroerende Voorheffing	611	0
444	. Schulden inzake directe en indirecte bezoldigingen van het personeel en de aan de boekhoudkundige entiteit gehechte personen	195.113	182.950
447	. Andere schulden op ten hoogste één jaar ten opzichte van niet aan het ARS onderworpen derden (met uitsluiting van de certificaten en bons op ten hoogste één jaar en de bankleningen op ten hoogste één jaar)	42.779	238.156
445	. Schulden voortvloeiend uit de financiële dienstverlening voor leningen uitgegeven of overgenomen door de boekhoudkundige entiteit	2.000	2.000
449	. Borgtochten, consignaties en andere deposito's op ten hoogste één jaar, gestort in contanten door niet aan het ARS onderworpen derden	211.006	37.930
	Schulden op meer dan één jaar welke binnen de komende twaalf maanden vervallen ten opzichte van niet aan het ARS onderworpen derden	63.347	64.021
452	. Schulden in hoofdsom inzake Leasing en Soortgelijke rechten op meer dan één jaar welke binnen de komende twaalf maanden vervallen	1.500	1.500
455	. Schulden op meer dan één jaar welke binnen de komende twaalf maanden vervallen ingevolge aankopen van goederen en diensten bij niet aan het ARS onderworpen derden	0	0
457	. Andere leningen en schulden op meer dan één jaar welke binnen de komende twaalf maanden vervallen dan voormelde ten opzichte van niet aan het ARS onderworpen derden	61.772	62.446
458	. Borgtochten, consignaties en andere deposito's op meer dan één jaar welke binnen de komende twaalf maanden vervallen, gestort in contanten door niet aan het ARS onderworpen derden	75	75
	Schulden op ten hoogste een jaar ten opzichte van aan het ARS onderworpen derden (met uitsluiting van eigen fiscale schulden van de boekhoudkundige entiteit)	90.153	71.392
	. Schulden op ten hoogste één jaar ingevolge de aankoop van goederen en diensten bij aan het ARS onderworpen derden	53.329	42.931
460	. van dezelfde Institutionele Groep	48.934	40.738
460A	Aanpassingsrekening - Balans Vorderingen & Schulden < 1 jaar - Verkoper	-626	-851
460L	Verbindingsaccount - Balans Vorderingen & Schulden < 1 jaar - Verkoper	0	0
461	. van een andere Institutionele Groep	5.021	3.044
	. Fiscale schulden en andere schulden op ten hoogste één jaar dan voormelde ten opzichte van aan het ARS onderworpen derden	1.595	1.819
462	. van dezelfde Institutionele Groep	0	313
462A	Aanpassingsrekening - Balans Schuld <1 jaar - Koper	0	0
462L	Verbindingsrekening - Balans Schulden <1 jaar - Verkoper	0	0
463	. van een andere Institutionele Groep	1.595	1.506
	. Schulden op ten hoogste één jaar ingevolge budgettaire voorschotten toegekend door derden onderworpen aan het ARS	15	0
464	. van dezelfde Institutionele Groep	15	0
465	. van een andere Institutionele Groep	0	0
	. Schulden ingevolge thesaurieleningen en thesaurievoorschotten toegekend door derden onderworpen aan het ARS en behorend tot	0	0

Rubriek	PASSIEF	2021	2020
466	. dezelfde Institutionele Groep	0	0
467	. een andere Institutionele Groep	0	0
	. Borgtochten, consignaties en andere deposito's op ten hoogste één jaar, gestort in contanten door aan het ARS onderworpen derden	35.213	26.643
468	. van dezelfde Institutionele Groep	33.687	25.281
468L	Verbindingsrekening - Balans Debiteuren en schulden doorvoer - Verkoper	0	0
469	. van een andere Institutionele Groep	1.526	1.362
	Schulden op meer dan één jaar welke binnen de komende twaalf maanden vervallen ten opzichte van aan het ARS onderworpen derden	0	0
	. Schulden ingevolge private leningen op meer dan één jaar welke binnen de komende twaalf maanden vervallen aangegaan door de boekhoudkundige entiteit bij aan het ARS onderworpen derden	0	0
470	. van dezelfde Institutionele Groep	0	0
470A	Aanpassingsrekening - Balans Vorderingen & Schulden > 1 jaar welke binnen de komende twaalf maanden vervallen - Verkoper	0	0
470L	Verbindingsaccount - Balans Vorderingen & Schulden > 1 jaar welke binnen de komende twaalf maanden vervallen - Verkoper	0	0
471	. van een andere Institutionele Groep	0	0
	. Schulden ingevolge budgettaire voorschotten op meer dan één jaar welke binnen de komende twaalf maanden vervallen, toegekend door aan het ARS onderworpen derden	0	0
472	. van dezelfde Institutionele Groep	0	0
473	. van een andere Institutionele Groep	0	0
	. Schulden op meer dan één jaar welke binnen de komende twaalf maanden vervallen ingevolge de aankoop van goederen en diensten bij aan het ARS onderworpen derden	0	0
474	. van dezelfde Institutionele Groep	0	0
475	. van een andere Institutionele Groep	0	0
	. Andere schulden op meer dan één jaar dan voormelde welke binnen de komende twaalf maanden vervallen ten opzichte van aan het ARS onderworpen derden	0	0
476	. van dezelfde Institutionele Groep	0	0
477	. van een andere Institutionele Groep	0	0
	. Borgtochten, consignaties en andere deposito's op meer dan één jaar welke binnen de komende twaalf maanden vervallen, gestort in contanten door aan het ARS onderworpen derden	0	0
478	. van dezelfde Institutionele Groep	0	0
479	. van een andere Institutionele Groep	0	0
	FINANCIELE LENINGEN OP TEN HOOGSTE EEN JAAR	1.283.658	1.420.774
	Leningen op meer dan één jaar uitgegeven of overgenomen door de boekhoudkundige entiteit welke binnen de komende twaalf maanden vervallen	326.310	195.512
511	. OLO's op meer dan één jaar welke binnen de komende twaalf maanden vervallen (Passief)	13.254	12.823
512	. Openbare ontleningen op meer dan één jaar in EUR, andere dan OLO's, welke binnen de komende twaalf maanden vervallen	0	0
513	. Leningen op meer dan één jaar aangegaan in Vreemde Valuta en waarvan het wisselrisico niet is gedekt door een operatie op derivaten, welke binnen de komende twaalf maanden vervallen (OZD)	0	0

Rubriek	PASSIEF	2021	2020
514	. Leningen op meer dan één jaar aangegaan in Vreemde Valuta maar waarvan het wisselrisico t.o.v. de EUR volledig is gedekt door een derivaat, welke binnen de komende twaalf maanden vervallen (OGE)	0	0
515	. Leningen op meer dan één jaar aangegaan in Vreemde Valuta maar waarvan het wisselrisico ten opzichte van die valuta is gedekt door een derivaat aangegaan in andere Vreemde Valuta welke binnen de komende twaalf maanden vervallen (OGV)	0	0
516	. Private leningen op meer dan één jaar welke binnen de komende twaalf maanden vervallen, aangegaan in EUR bij niet aan het ARS onderworpen derden	313.055	182.689
	Schatkistcertificaten, schatkistbons en analoge effecten uitgegeven door de boekhoudkundige entiteit op ten hoogste één jaar – muntstukken uitgegeven door het Muntfonds (ADBA)	196.000	776.500
531	. Schatkistcertificaten en schatkistbons uitgegeven door de Federale Overheid in EUR op ten hoogste één jaar	0	0
532	. Schatkistbons uitgegeven door de Federale Overheid in Vreemde Valuta op ten hoogste één jaar	0	0
533	. Andere analoge effecten uitgegeven door de boekhoudkundige entiteit op ten hoogste één jaar	196.000	776.500
538	. Muntstukken uitgegeven door het Muntfonds (ADBA) (leningen onder de vorm van in omloop zijnde metaalgeld)	0	0
	Bij banken aangegane leningen op ten hoogste één jaar	753.425	444.373
571	. Bij de NBB aangegane bancaire leningen op ten hoogste één jaar (pro memorie)	0	0
572	. Bij andere ingezeten Kredietinstellingen in EUR aangegane bancaire leningen op ten hoogste één jaar	753.425	444.373
573	. Bij niet-ingezeten Kredietinstellingen in EUR aangegane leningen op ten hoogste één jaar	0	0
574	. Bij ingezeten Kredietinstellingen in Vreemde Valuta aangegane leningen op ten hoogste één jaar en waarvan het wisselrisico niet wordt gedekt door een operatie op derivaten	0	0
575	. Bij niet-ingezeten Kredietinstellingen in Vreemde Valuta aangegane leningen op ten hoogste één jaar en waarvan het wisselrisico niet wordt gedekt door een operatie op derivaten	0	0
576	. Bij ingezeten Kredietinstellingen in Vreemde Valuta aangegane bancaire leningen op ten hoogste één jaar, maar waarvan het wisselrisico volledig wordt gedekt door een derivaat	0	0
577	. Bij niet-ingezeten Kredietinstellingen in Vreemde Valuta aangegane bancaire leningen op ten hoogste één jaar, maar waarvan het wisselrisico volledig wordt gedekt door een derivaat	0	0
	Afgeleide financiële instrumenten andere dan degene die reeds werden toegerekend in de klassen 1, 4, 5 of 0 en in de subklassen 50 tot en met 57 (passiefrekeningen)	7.923	4.389
590	. Afgeleide financiële instrumenten die zijn verbonden aan aandelen, deelbewijzen of beursindexen met betrekking tot aandelen of deelbewijzen (passiefrekeningen)	0	0
591	. Optionele afgeleide financiële instrumenten waarvan de optie slaat op de uitstaande schulden en/of de derivaten verbonden met de uitstaande schulden	0	0
592	. Optionele financiële instrumenten waarvan de optie slaat op de uitstaande schuldvorderingen en/of de derivaten verbonden met de uitstaande schuldvorderingen	0	0
593	. Optionele afgeleide financiële instrumenten waarvan de optie slaat op de toekomstige schulden en/of de derivaten verbonden met de toekomstige schulden	7.923	4.389

Rubriek	PASSIEF	2021	2020
594	. Optionele afgeleide financiële instrumenten waarvan de optie slaat op de toekomstige schuldvorderingen en/of de derivaten verbonden met de toekomstige schuldvorderingen	0	0
595	. Te ontvangen bedragen met betrekking tot vaststaande financiële derivaten die niet verbonden zijn met schulden of schuldvorderingen	0	0
596	. Vaststaande afgeleide instrumenten met betrekking tot uitstaande of toekomstige schulden, die nergens anders voorzien zijn	0	0
597	. Vaststaande afgeleide instrumenten met betrekking tot uitstaande of toekomstige schuldvorderingen, die nergens anders voorzien zijn	0	0
	WACHT- EN REGULARISATIETREKINGEN VAN HET PASSIEF	293.700	312.560
	Wacht- en regularisatierekeringen van het Passief	293.700	312.560
491	. Gelopen maar niet vervallen financiële kosten	74.665	68.941
492	. Over te dragen financiële opbrengsten	40.520	94.569
495	. Gelopen maar niet vervallen niet-financiële kosten	25.581	33.841
496	. Over te dragen niet-financiële opbrengsten	147.719	115.228
498	. Wachtrekeningen met normalerwijze een creditsaldo	5.214	-19
TOTAAL PASSIEF		16.233.086	16.355.711

RESULTATENREKENING

RESULTATENREKENING - KOSTEN

Rubriek	KOSTEN	2021	2020
	COURANTE KOSTEN		
	PRODUCTIE- EN EXPLOITATIEKOSTEN	2.910.615	2.661.139
	Aanwending van consumptiegoederen en diensten van derden voor bewerking of doorverkoop	56.038	67.892
600	. Aankopen van grondstoffen voor bewerking (min directe ristorno's)	0	110
604 (-)	. Ontvangen kortingen, ristorno's en rabatten op aankopen van grond- en hulpstoffen voor bewerking	-99	0
607 (+)	. Voorraadwijzigingen van grondstoffen voor bewerking	0	0
601	. Aankopen van hulpstoffen voor bewerking (min directe ristorno's)	57.802	68.101
608 (+)	. Voorraadwijzigingen van hulpstoffen voor bewerking	-2.529	-959
602	. Aankopen van diensten, werken en studies van derden voor bewerking	6.812	147
605 (-)	. Ontvangen kortingen, ristorno's en rabatten op aankopen van diensten, werken en studies van derden voor bewerking	0	0
603	. Aankopen van handelsgoederen bestemd voor doorverkoop (min directe ristorno's)	-39.157	34.275
606 (-)	. Ontvangen kortingen, ristorno's en rabatten op aankopen van handelsgoederen bestemd voor doorverkoop	0	0
609 (+)	. Voorraadwijzigingen van handelsgoederen bestemd voor doorverkoop	33.209	-33.783
	Andere aanwendingen van verbruiksgoederen en van diensten van derden	713.744	651.928
610	. Erelonen, vergoedingen voor geleverde diensten en terugbetaling van loonkosten (verschuldigd aan andere derden dan personeelsleden en ermee gelijkgestelde personen)	176.446	136.218
611	. Terugbetalingen van individuele en collectieve onkosten, compensatoire onkostenvergoedingen en allerhande beheerskosten (niet elders vermeld) verschuldigd aan om het even welke derde	32.834	29.036
612	. Courante kosten voor lokalen (met uitzondering van energiekosten) (met uitsluiting van interne fictieve huurgelden, te boeken in geval de entiteit een analytische boekhouding voert)	138.489	140.098
613	. Courante kantoorkosten en financiële administratieve kosten	56.164	45.382
614	. Energieverbruik	36.681	36.551
615	. Specifieke courante kosten voor informatica- en telematicabeheer	85.319	83.349
616	. Specifieke courante werkingskosten voor het ander materieel dan kantoormaterieel of informatica- en telematicamaterieel	114.440	107.949
6170	. Specifieke courante kosten gemaakt voor werken van burgerlijke bouwkunde (met inbegrip van de militaire infrastructuurwerken)	76.564	70.873
6179	. Niet relevante kosten en te ontvangen factuur	-3.192	2.471
618	. Aanwending van consumptiegoederen (of als dusdanig beschouwde goederen) met betrekking tot de wapens	0	0

Rubriek	KOSTEN	2021	2020
	Directe en indirecte bezoldigingen van het personeel en van daarmee gelijkgestelde personen	1.495.116	1.402.657
621	. Salarissen, weddes en andere geldelijke bezoldigingen van het personeel en van daarmee gelijkgestelde personen	1.076.835	1.039.377
622	. Bezoldigingen in natura van het personeel	46.278	64.917
623	. Aan Instellingen van Sociale Zekerheid te storten effectieve sociale werkgeversbijdragen	266.483	249.355
624	. Aan andere entiteiten dan Instellingen van Sociale Zekerheid verschuldigde effectieve sociale werkgeversbijdragen	38.534	12.535
629	. Toegerekende sociale werkgeversbijdragen (voor sociale prestaties toegekend aan het personeel en rechthebbenden, niet gefinancierd door effectieve sociale bijdragen) (tegenhanger van de 749)	66.986	36.472
	Economische afschrijvingen op oprichtingskosten, op immateriële vaste activa en op materiële vaste activa	645.718	538.663
630	. Afschrijvingen op oprichtingskosten	2.471	1.713
631	. Afschrijvingen op immateriële vaste activa	85.676	58.892
632	. Afschrijvingen op gebouwen in de eigenlijke zin van het woord	17.399	19.230
633	. Afschrijvingen op bebouwde terreinen (met uitsluiting van het gedeelte terreinen)	9.003	8.322
634	. Afschrijvingen op installaties, machines en uitrusting voor exploitatie	237.303	181.364
635	. Afschrijvingen op ander meubilair en materieel dan voor exploitatie en dan in leasing	28.666	21.951
636	. Afschrijvingen op materiële activa (met uitsluiting van de terreinen) in het bezit op grond van leasing en andere zakelijke rechten dan het eigendomsrecht	2.208	468
637	. Afschrijvingen op werken van burgerlijke bouwkunde (met inbegrip van de militaire infrastructuurwerken)	262.992	246.724
	<u>ECONOMISCHE SUBSIDIES AAN DE PRODUCTIE</u>	<u>578.303</u>	<u>514.255</u>
640	. Subsidies aan de producenten die verband houden met de prijzen van de producten	235.756	207.740
641	. Aan producenten voorwaardelijk toegekende exploitatiesubsidies	285.765	265.254
642	. Subsidies die overeenkomen met rentebonificaties toegekend door de Ondernemingen aan hun cliënten en met huurprijzverminderingen	494	529
643	. Subsidies toegekend aan de producenten met het oog de vermindering van de vervuiling en de verbetering van het milieu	11.589	6.170
644	. Directe subsidies aan de producenten voor de dekking van loonkosten	44.699	34.541
645	. Indirecte subsidies toegekend aan de producenten via de inningsorganismen van Sociale Zekerheid	0	0
646	. Subsidies aan de producenten die overeenstemmen met de dekking van courante kosten van door hen uitgegeven leningen	0	0
647	. Subsidies aan de producenten met het oog op de gehele of gedeeltelijke dekking van het tijdens het boekjaar door hen geleden verlies	0	0
648	. Andere economische subsidies aan de productie	0	20
	<u>BELASTINGEN EN TAKSEN TEN LASTE VAN DE BOEKHOUDKUNDIGE ENTITEIT</u>	<u>97.532</u>	<u>68.751</u>
619	. Onroerende voorheffingen en allerhande taksen	96.373	68.087
659	. Verschuldigde belastingen op roerende inkomsten van de boekhoudkundige entiteit	1.159	665

Rubriek	KOSTEN	2021	2020
	INTERESTEN EN ANDERE COURANTE FINANCIËLE LASTEN – HUURPRIJZEN VOOR TERREINEN	<u>214.744</u>	<u>200.821</u>
650	. Gelopen interesten op openbare leningen, oorspronkelijk op meer dan één jaar uitgegeven of overgenomen en op bij niet aan het ARS onderworpen derden aangegane private leningen van oorspronkelijk op meer dan één jaar	197.977	187.112
651	. Gelopen interesten op gelijkaardige leningen van oorspronkelijk op ten hoogste één jaar	3.013	2.875
652	. Gelopen interesten op schulden in hoofdsom inzake Leasing en Soortgelijke rechten	0	0
653	. Gelopen interesten op private leningen aangegaan bij aan het ARS onderworpen derden	0	0
654	. Gelopen interesten op borgtochten, consignaties en andere deposito's en allerhande gelopen of verschuldigde courante financiële kosten ten opzichte van niet aan het ARS onderworpen derden	12.195	10.132
655	. Gelijkaardige interesten en kosten ten opzichte van aan het ARS onderworpen derden	1.155	12
656	. Op de periode toe te rekenen pro rata's van uitgifte-, aankoop- en omruilingsverschillen - Terugbetalingspremies - Loten van leningen	318	605
658	. Huurprijzen van terreinen en erfpachtvergoedingen voor terreinen	87	84
	SOCIALE PRESTATIES	<u>19.716</u>	<u>23.622</u>
660	. Rustpensioenen toegekend aan het ander statutair overheidspersoneel dan dit van de Lagere Overheden en van bepaalde Openbare Ondernemingen	9.132	7.918
661	. Overlevingspensioenen toegekend aan de overlevende echtgenoten en wezen van het statutair personeel van de Overheid en van bepaalde Openbare Ondernemingen	0	0
662	. Doorbetaling van het loon van de ambtenaren in non-activiteit	0	0
663	. Allerhande geldelijke sociale toelagen rechtstreeks uitgekeerd aan de ambtenaren en hun rechthebbenden	406	344
664	. Pensioenen, toelagen en rentes toegekend aan slachtoffers van oorlogen en politieke gebeurtenissen	0	0
665	. Rechtstreekse geldelijke tussenkomsten in de ziekenhuiskosten van de bevolking (die niet worden vereffend via Instellingen van Sociale Zekerheid)	0	0
666	. Aan gehandicapte personen toegekende geldelijke sociale tegemoetkomingen	0	0
667	. In het kader van de beroepsopleiding voor volwassenen toegekende geldelijke sociale tegemoetkomingen	0	0
668	. Andere toegekende geldelijke sociale tegemoetkomingen	8.825	9.345
669	. Verstrekte of terugbetaalde sociale prestaties in natura	1.353	6.015
	ANDERE INKOMENSOVERDRACHTEN DAN SOCIALE PRESTATIES	<u>2.351.474</u>	<u>2.301.284</u>
	Inkomensoverdrachten aan derden niet onderworpen aan het ARS	<u>1.211.280</u>	<u>1.089.575</u>
649	. Inkomensoverdrachten aan Ondernemingen en IZW's ten dienste van die Ondernemingen	39.414	8.248
670	. Inkomensoverdrachten aan Gezinnen (andere dan sociale prestaties)	125.826	99.071
671	. Inkomensoverdrachten aan IZW's ten dienste van de Gezinnen	97.303	96.176
672	. Inkomensoverdrachten aan de Rest van de Wereld	220	2.737

Rubriek	KOSTEN	2021	2020
673	. Inkomenoverdrachten aan Belgische Instellingen van Sociale Zekerheid	7	223.441
674	. Inkomenoverdrachten aan de Lagere Overheden	948.276	659.632
675	. Inkomenoverdrachten aan niet aan het plan onderworpen Instellingen van het Gesubsidieerd Autonoom Onderwijs en courante Dotaties aan diverse niet aan het plan onderworpen Instellingen van de federale Staat	235	270
	Inkomenoverdrachten aan derden onderworpen aan het ARS	1.140.194	1.211.709
676	. Inkomenoverdrachten aan de communautaire en federale Onderwijsinstellingen	15.610	1.434
677	. Inkomenoverdrachten aan andere Institutionele Overheden dan deze waaronder de boekhoudkundige entiteit ressorteert	792.353	1.046.884
678	. Inkomenoverdrachten aan ADBA's en AOI's (andere dan Onderwijsinstellingen) van een andere Institutionele Groep dan deze waaronder de boekhoudkundige entiteit ressorteert	0	0
679	. Inkomenoverdrachten aan de boekhoudkundige entiteit : ADBA of AOI (andere dan Onderwijsinstellingen) afkomstig van boekhoudkundige entiteiten van een andere Institutionele Groep	332.807	163.901
679A	Aanpassingsrekening - Resultat Inkomenoverdrachten - Verkoper	-576	-509
679L	Verbindingsaccount - Resultat Inkomenoverdrachten - Verkoper	0	0
	TOTAAL COURANTE KOSTEN	6.172.385	5.769.873
	KAPITAALKOSTEN		
	<u>VERMOGENSHEFFINGEN</u>	554	0
6871	. Vermogensheffingen verschuldigd door de boekhoudkundige entiteit	554	0
	<u>ANDERE KAPITAALOVERDRACHTEN</u>	269.340	210.766
	Aan derden niet onderworpen aan het ARS	226.847	211.682
680	. Kapitaaloverdrachten aan Ondernemingen en aan IZW's ten dienste van Ondernemingen	100.420	102.724
681	. Kapitaaloverdrachten aan Gezinnen en aan IZW's ten dienste van de Gezinnen	34.462	35.960
682	. Kapitaaloverdrachten aan de Rest van de Wereld	2.159	0
683	. Kapitaaloverdrachten aan Belgische Instellingen van Sociale Zekerheid	0	0
684	. Kapitaaloverdrachten aan de Lagere Overheden (met inbegrip van hun Onderwijsinstellingen)	89.706	72.762
685	. Kapitaaloverdrachten aan Instellingen van het Gesubsidieerd Autonoom Onderwijs en Dotaties in kapitaal aan diverse niet aan het plan onderworpen Instellingen van de federale Staat	100	235
	Aan derden onderworpen aan het ARS	42.493	-916
686	. Kapitaaloverdrachten aan communautaire en federale Onderwijsinstellingen	981	460
6872	. Kapitaaloverdrachten aan andere Institutionele Overheden dan deze waaronder de boekhoudkundige entiteit ressorteert	0	0
688	. Kapitaaloverdrachten aan ADBA's en AOI's (andere dan Onderwijsinstellingen) van een andere Institutionele Groep dan deze waaronder de boekhoudkundige entiteit ressorteert	0	0

Rubriek	KOSTEN	2021	2020
689	. Kapitaaloverdrachten door de boekhoudkundige entiteit aan andere boekhoudkundige entiteiten van dezelfde Institutionele Groep (andere dan Onderwijsinstellingen)	42.156	-1.377
689A	Aanpassingsrekening - Resultat Kapitaaloverdrachten - Verkoper	-644	0
689L	Verbindingsaccount - Resultat Kapitaaloverdrachten - Verkoper	0	0
	KAPITAALVERLIEZEN	33.964	182.632
690	. Kapitaalverliezen opgelopen ter gelegenheid van verkopen en afstanden ten bezwarende titel van immateriële en materiële vaste activa	7.317	5.651
691	. Vernieling, verduistering en diefstal	0	0
692	. Kapitaalverliezen op financiële transacties	1.343	151
693	. Kapitaalverliezen vastgesteld naar aanleiding van oninvorderbare of verjaarde vorderingen	12.800	119.304
694	. Herwaarderingsminderwaarden op immateriële en materiële vaste activa, andere dan werken van burgerlijke bouwkunde in het bezit op het einde van het jaar	144	144
695	. Herwaarderingsminderwaarden op werken van burgerlijke bouwkunde in het bezit op het einde van het jaar	0	0
696	. Herwaarderingsminderwaarden op financiële activa in het bezit op het einde van het jaar	30.229	24.650
697	. Waardeverminderingen op activa (positieve wijzigingen)	-17.869	32.733
698	. Kapitaalverliezen voortvloeiend uit de herschatting van bestanddelen van de balans	0	0
	TOTAAL KAPITAALKOSTEN	303.858	393.398
	SAMENVATTENDE EN BESTEMMING		
	• TOTAAL VAN DE COURANTE KOSTEN (II.A.)	6.172.385	5.769.873
	• TOTAAL VAN DE KAPITAALVERRICHTINGEN INZAKE KOSTEN (II.B.)	303.858	393.398
	SUBTOTAAL	6.476.243	6.163.271
6990	. DOTATIES AAN DE EIGEN GERESERVEERDE FONDSEN	0	0
6991	. DOTATIES AAN DE SOCIALE FONDSEN TEN GUNSTE VAN HET PERSONEEL	0	0
6992	. DOTATIES AAN DE VOORZIENINGEN VOOR RISICO'S EN TOEKOMSTIGE KOSTEN	-3.249	22.234
	SUBTOTAAL	-3.249	22.234
	TOTAAL VAN DE COURENTE KOSTEN, KAPITAALVERRICHTINGEN INZAKE EN DOTATIES	6.472.994	6.185.505
69990	Overboeking van het gunstig eindsaldo	0	0
69991	Overboeking van het gunstig eindsaldo : Belang van de groep	551.821	445.065
69992	Overboeking van het gunstig eindsaldo : Belang van derden	18.477	12.053
69993	Overboeking van het gunstig eindsaldo : Belang van gecombineerde	1.740	773
	. VERHOOGING VAN HET NETTO-ACTIEF (of het maatschappelijk vermogen) OF VERMINDERING VAN HET NETTO-PASSIEF EN VERHOOGING VAN DE BELANGEN VAN DERDEN	572.037	457.891
	TOTAAL KOSTEN	7.045.031	6.643.396

RESULTATENREKENING - OPBRENGSTEN

Rubriek	OPBRENGSTEN	2021	2020
	COURANTE OPBRENGSTEN		
	PRODUCTIE- EN EXPLOITATIEOPBRENGSTEN	633.195	542.330
	Verkopen van door de entiteit vervaardigde goederen en van handelsgoederen verworven met het oog op hun doorverkoop – "tweedehands" verkopen en bijkomstige verkopen – Zelf geproduceerde vaste activa	114.398	108.430
700	. Verkopen van door de boekhoudkundige entiteit vervaardigde goederen (min directe ristorno's)	77.233	49.281
701 (-)	. Toegekende kortingen, ristorno's en rabatten op verkopen van vervaardigde goederen	0	0
702 (+)	. Wijzigingen in de voorraad goederen in bewerking	-816	-939
703 (+)	. Wijzigingen in de voorraad eindproducten	-47.705	-29.155
704	. Verkopen van handelsgoederen met het oog op hun doorverkoop	0	0
705	. Toegekende kortingen, ristorno's en rabatten op verkopen van handelsgoederen verworven met het oog op hun doorverkoop	0	0
706	. "Tweedehands" verkopen van in gebruik genomen consumptiegoederen (min toegekende kortingen, ristorno's en rabatten)	1.174	780
707	. Bijkomstige verkopen van bosbouw-, landbouw-, tuinbouw- en visteeltproducten (min toegekende kortingen, ristorno's en rabatten)	424	1.180
708	. Zelf geproduceerde vaste activa	84.089	87.284
	Gefactureerde prestaties van diensten	518.797	433.900
710	. Forfaitaire en getarifeerde rechten en retributies die de tegenhanger vormen van geleverde diensten	327.368	304.215
711	. Studies, opzoeken en enquêtes uitgevoerd door de boekhoudkundige entiteit voor rekening van derden	1.230	1.099
712	. Tussenkomen van de leerlingen/studenten of van hun families in de onderwijsuitgaven	125	88
713	. Toegangsbewijzen, ingangsprijzen, abonnementen en andere tussenkomen van derden op cultureel en sportief gebied (andere dan in de 712)	1.803	1.324
714	. Beschermings-, bewakings- en beveiligingsopdrachten uitgevoerd door de boekhoudkundige entiteit voor rekening van derden	11.560	11.113
715	. Factureringen aan derden van door de boekhoudkundige entiteit uitgevoerde werken van burgerlijke bouwkunde en werken aan andere investeringen	0	0
716	. Andere terugvorderingen van kosten welke werden betaald door de boekhoudkundige entiteit maar dienen gedragen door derden (andere dan voormelde)	73.425	58.573
717	. Verlenen van niet-forfaitaire of niet-getarifeerde diensten (andere dan verhuringen)	78.507	32.855
718	. Bijdragen verschuldigd aan de boekhoudkundige entiteit voor het bekomen van haar financiële waarborg	191	150
719	. Verhuringen van gebouwen, meubilair en materieel (met uitsluiting van interne fictieve huurgelden, te boeken in geval de entiteit een analytische boekhouding voert)	24.587	24.481
	BELASTINGEN OP DE PRODUCTIE EN DE INVOER	913.681	996.683
720	. Belasting over de toegevoegde waarde (BTW)	0	0
721	. Accijnzen	0	0
722	. Andere belastingen op de consumptie	0	0

Rubriek	OPBRENGSTEN	2021	2020
723	. Belasting op de inverkeerstelling, verkeersbelasting op de autovoertuigen en Eurovignet	203.123	218.106
724	. Taksen op milieuhinder en ter verbetering van het leefmilieu	11.143	35.530
725	. Registratierechten (andere dan schenkingsrechten) – Zegelrechten en met het Zegel Gelijkgestelde Taksen	647.874	678.268
726	. Taksen op exploitatie	16.289	30.252
727	. Administratieve taksen (die niet de prijs uitmaken van een specifieke dienst)	6.700	4.143
729	. Allerhande belastingen en rechten op de productie en de invoer	28.235	29.722
728	. Kijk- en Luistergeld (Totaliteit)	316	662
	<u>COURANTE BELASTINGEN OP INKOMEN EN OP VERMOGEN</u>	<u>1.374.677</u>	<u>1.213.122</u>
730	. Personenbelasting (PB)	928.179	865.727
731	. Vennootschapsbelasting (Ven.B.)	1.141	1.124
732	. Rechtspersonenbelasting (RPB) en (jaarlijkse) Taks tot vergoeding der successierechten	0	0
733	. Belasting van niet-inwoners (BNI)	0	0
734	. Onroerende Voorheffing (OV)	26.291	23.592
735	. Roerende voorheffing (RV)	0	0
736	. Jaarlijkse taks op de winstdeelnemingen	0	0
737	. Jaarlijkse taks op de collectieve beleggingsinstellingen, op de kredietinstellingen en op de verzekeringsmaatschappijen	0	0
738	. Schiet-, jacht- en visvergunningen	5	6
739	. Allerhande courante belastingen op inkomen en op vermogen geheven door de Overheid	419.062	322.673
	<u>EFFECTIEVE EN TOEGEREKENDE SOCIALE BIJDAGEN</u>	<u>476</u>	<u>439</u>
741	. Persoonlijke sociale bijdragen voor de overlevingspensioenen van de statutaire ambtenaren in activiteit	0	0
742	. Andere persoonlijke sociale bijdragen van de statutaire ambtenaren in activiteit	0	0
743	. Persoonlijke sociale bijdragen van de gepensioneerde ambtenaren en hun rechthebbenden	0	0
745	. Aan de Federale Overheid verschuldigde sociale werkgeversbijdragen voor rustpensioenen van hun ambtenaren door Instellingen van Sociale Zekerheid	0	0
746	. Aan de Federale Overheid verschuldigde sociale werkgeversbijdragen voor rustpensioenen van hun ambtenaren door andere overheidsinstellingen	0	0
747	. Aan de Federale Overheid verschuldigde sociale werkgeversbijdragen voor staatsrustpensioenen van hun ambtenaren door bepaalde openbare Ondernemingen (of Ondernemingen die vroeger het karakter hadden van openbare Onderneming)	0	0
748	. Door (private en openbare) Ondernemingen verschuldigde sociale werkgeversbijdragen voor bepaalde door de Overheden, ander dan ISZ, beheerde sociale risico's	0	0
749	. Toegerekende sociale werkgeversbijdragen (tegenhanger van 629)	476	439
	<u>TE ONTVANGEN EN ANDERE COURANTE FINANCIËLE INKOMSTEN – TE ONTVANGEN HUURPRIJZEN VOOR TERREINEN EN MINERALE RESERVES</u>	<u>81.938</u>	<u>77.611</u>
750	. Gelopen interesten op effecten van openbare leningen van oorspronkelijk op meer dan één jaar uitgegeven of	0	0

Rubriek	OPBRENGSTEN	2021	2020
	overgenomen door niet aan het ARS onderworpen derden		
751	. Gelopen interesten op effecten van openbare leningen van oorspronkelijk op meer dan één jaar uitgegeven of overgenomen door aan het ARS onderworpen derden	0	0
752	. Gelopen interesten op andere effecten dan aandelen van oorspronkelijk op ten hoogste één jaar uitgegeven of overgenomen door niet aan het ARS onderworpen derden	0	0
753	. Gelopen interesten op andere effecten dan aandelen van oorspronkelijk op ten hoogste één jaar uitgegeven of overgenomen door aan het ARS onderworpen derden	0	0
754	. Gelopen interesten op toegestane private leningen, op bankrekeningen, op hypothecaire leningen, op budgettaire voorschotten, op borgtochten, consignaties en andere deposito's toegestaan of toevertrouwd aan niet aan het ARS onderworpen derden alsmede andere gelopen of verschuldigde interesten en vergelijkbare inkomsten te ontvangen vanwege niet aan het ARS onderworpen derden	79.227	73.550
755	. Gelopen interesten op toegestane private leningen, op borgtochten, consignaties en andere deposito's toevertrouwd aan derden onderworpen aan het ARS en andere gelopen of verschuldigde interesten en vergelijkbare inkomsten te ontvangen vanwege aan het ARS onderworpen derden	2.090	3.275
756	. Op de periode toe te rekenen pro rata's van uitgifte-, aankoop- en omruilingsverschillen – Terugbetalingspremies – Loten van lotenleningen	318	605
758	. Huurprijzen van terreinen, erfpachtvergoedingen voor terreinen en huurprijzen van minerale reserves	203	182
759	. Dividenden van aandelen en andere kapitaalbezoldigingen afkomstig van Ondernemingen – Netto-inkomsten uit eigendommen gelegen in het Buitenland	99	0
	<u>ANDERE INKOMENSOVERDRACHTEN DAN BELASTINGEN EN SOCIALE BEDRAGEN</u>	<u>1.558.344</u>	<u>1.550.339</u>
	Inkomensoverdrachten aan derden niet onderworpen aan het ARS	114.788	119.197
760	. Inkomensoverdrachten (andere dan belastingen en sociale bijdragen) afkomstig van Ondernemingen en IZW's ten dienste van die Ondernemingen	16.065	53.573
761	. Inkomensoverdrachten (andere dan belastingen en sociale bijdragen) afkomstig van Gezinnen en IZW's ten dienste van de Gezinnen	41.454	29.428
762	. Inkomensoverdrachten (andere dan belastingen) afkomstig van de Rest van de Wereld	40.589	15.810
763	. Inkomensoverdrachten afkomstig van Belgische Instellingen van Sociale Zekerheid	15.006	18.074
764	. Inkomensoverdrachten afkomstig van de Lagere Overheden (met inbegrip van hun Onderwijsinstellingen)	1.673	2.311
765	. Inkomensoverdrachten afkomstig van niet aan het ARS onderworpen Instellingen van het Gesubsidieerd Autonoom Onderwijs	0	0
	Inkomensoverdrachten aan derden onderworpen aan het ARS	1.443.557	1.431.142
766	. Inkomensoverdrachten aan de boekhoudkundige entiteit : Onderwijsinstelling afkomstig van aan het ARS onderworpen derden	0	0

Rubriek	OPBRENGSTEN	2021	2020
767	. Inkomensoverdrachten aan de boekhoudkundige entiteit : Institutionele Overheid afkomstig van boekhoudkundige entiteiten van een andere Institutionele Groep	1.532.424	1.413.506
768	. Inkomensoverdrachten aan de boekhoudkundige entiteit : ADBA of AOI (andere dan Onderwijsinstellingen) afkomstig van boekhoudkundige entiteiten van een andere Institutionele Groep	1.738	14.156
769	. Inkomensoverdrachten aan de boekhoudkundige entiteit afkomstig van andere boekhoudkundige entiteiten van dezelfde Institutionele Groep (andere dan Onderwijsinstellingen)	1.312	36.605
769A	Aanpassingsrekening - Resultat Inkomensoverdrachten - Verkoper	-91.917	-33.124
TOTAAL COURANTE OPBRENGSTEN		4.562.311	4.380.525
KAPITAALOPBRENGSTEN			
VERMOGENSHEFFINGEN		557.729	466.302
771	. Successierechten	445.889	396.234
772	. Rechten van overgang bij overlijden (niet-Rijksinwoners)	0	0
773	. Schenkingsrechten (Registratierechten op schenkingen onder de levenden)	110.553	68.483
775	. Taks op het lange termijnsparen	0	0
776	. Belastingen op het kapitaal (geheven na de oorlog 1940-1945) (regularisaties)	0	0
777	. Vermogensheffingen (diversen)	1.287	1584
ANDERE KAPITAALOVERDRACHTEN		42.050	-49.645
Vanwege derden niet onderworpen aan het ARS		41.346	9.288
780	. Kapitaaloverdrachten afkomstig van Ondernemingen en IZW's ten dienste van die Ondernemingen	193	161
781	. Kapitaaloverdrachten afkomstig van Gezinnen en IZW's ten dienste van de Gezinnen	700	317
782	. Kapitaaloverdrachten afkomstig van de Rest van de Wereld	39.979	7.603
783	. Kapitaaloverdrachten afkomstig van Belgische Instellingen van Sociale Zekerheid	0	0
784	. Kapitaaloverdrachten afkomstig van de Lagere Overheden (met inbegrip van hun Onderwijsinstellingen)	474	1.207
785	. Kapitaaloverdrachten afkomstig van niet aan het ARS onderworpen Instellingen van het Gesubsidieerd Autonoom Onderwijs	0	0
Vanwege derden onderworpen aan het ARS		704	-58.932
786	. Kapitaaloverdrachten aan de boekhoudkundige entiteit : Onderwijsinstelling afkomstig van aan het ARS onderworpen derden	0	0
787	. Kapitaaloverdrachten (andere dan belastingen) ten gunste van de boekhoudkundige entiteit : Institutionele Overheid en afkomstig van boekhoudkundige entiteiten van een andere Institutionele Groep	164	164
788	. Kapitaaloverdrachten ten gunste van de boekhoudkundige entiteit : ADBA of AOI (die geen Onderwijsinstelling is) van een institutionele groep en afkomstig van boekhoudkundige entiteiten van een andere Institutionele Groep	0	0
789	. Kapitaaloverdrachten aan de boekhoudkundige entiteit afkomstig van andere boekhoudkundige entiteiten van dezelfde Institutionele Groep (andere dan Onderwijsinstellingen)	34.757	59.824

Rubriek	OPBRENGSTEN	2021	2020
789A	Aanpassingsrekening - Resultat Kapitaaloverdrachten - Verkoper	-34.218	-118.920
	KAPITAALWINSTEN	96.445	246.375
790	. Gerealiseerde kapitaalwinsten op verkopen en afstanden ten bezwarende titel van immateriële en materiële vaste activa	5.487	35.595
792	. Gerealiseerde kapitaalwinsten op financiële transacties	381	72
793	. Vastgestelde kapitaalwinsten ingevolge verjaring van schulden	3	94
794	. Herwaarderingsmeerwaarden op immateriële en materiële vaste activa, andere dan werken van burgerlijke bouwkunde in het bezit op het einde van het jaar	192	350
795	. Herwaarderingsmeerwaarden op werken van burgerlijke bouwkunde in het bezit op het einde van het jaar	0	0
796	. Herwaarderingsmeerwaarden op financiële activa in het bezit op het einde van het jaar	82.752	1.431
797	. Waardeverminderingen op activa (negatieve wijzigingen)	2.150	103
798	. Kapitaalwinsten voortvloeiend uit de herschatting van bestanddelen van de balans	5.481	208.731
	TOTAAL KAPITAALOPBRENGSTEN	696.224	663.032
	SAMENVATTENDE EN BESTEMMING		
	• TOTAAL VAN DE COURANTE OPBRENGSTEN (II.A.)	4.562.311	4.380.525
	• TOTAAL VAN DE KAPITAALVERRICHTINGEN INZAKE OPBRENGSTEN (II.B.)	696.224	663.032
	SUBTOTAAL	5.258.535	5.043.557
7990	. TERUGNEMINGEN AAN DE EIGEN GERESERVEERDE FONDSEN	0	0
7991	. TERUGNEMINGEN AAN DE SOCIALE FONDSEN TEN GUNSTE VAN HET PERSONEEL	0	0
7992	. TERUGNEMINGEN AAN DE VOORZIENINGEN VOOR RISICO'S EN TOEKOMSTIGE KOSTEN	2.243	-50
	SUBTOTAAL	2.243	-50
	TOTAAL VAN DE COURENTE OPBRENGSTEN, KAPITAALVERRICHTINGEN INZAKE EN DOTATIES	5.260.778	5.043.507
79990	Overboeking van het ongunstig eindsaldo	0	0
79991	Overboeking van het ongunstig eindsaldo : Belang van de groep	1.779.018	1.594.772
79992	Overboeking van het ongunstig eindsaldo : Belang van derden	3.632	4.752
79993	Overboeking van het ongunstig eindsaldo : Belang van gecombineerde	1.602	0
	. VERMINDERING VAN HET NETTO-ACTIEF (of het maatschappelijk vermogen) OF VERHOGING VAN HET NETTO-PASSIEF EN VERMINDERING VAN DE BELANGEN VAN DERDEN	1.784.253	1.599.524
	TOTAAL OPBRENGSTEN	7.045.031	6.643.031

RECHTEN EN VERPLICHTINGEN BUITEN BALANS

		Geconsolideerd vóór eliminaties	Eliminaties	Geconsolideerd na eliminaties
	RECHTEN EN VERPLICHTINGEN TEN GUNSTE VAN DE BOEKHOUDKUNDIGE ENTITEIT	9.419.220	-2.380.503	7.038.717
030	Door derden gestelde zekerheden tot waarborg van aangelegane leningen of schulden van de boekhoudkundige entiteit	4.004.170	-2.380.503	1.623.667
031	Door derden gestelde zekerheden tot waarborg van verbintenissen van de boekhoudkundige entiteit, andere dan aangelegane leningen of schulden	376.888	0	376.888
040	Derden die de interestlast dienen te dragen van door de boekhoudkundige entiteit aangelegane leningen of schulden	46.561	0	46.561
042	Derden die door de boekhoudkundige entiteit aangelegane verplichtingen, andere dan leningen en schulden, dienen te dragen	111.754	0	111.754
050	Debiteuren van toegekende subsidies terugbetaalbaar bij vervulling van een ontbindende voorwaarde	1.023.262	0	1.023.262
052	Debiteuren van toegekende subsidies terugbetaalbaar onder opschortende voorwaarde	709	0	709
060	Ruiloperaties van interesten - Te ontvangen interesten	53.899	0	53.899
091	Rechten toegekend onder opschortende voorwaarde aan de boekhoudkundige entiteit, andere dan in verband met subsidies	95.630	0	95.630
093	Anders ten gunste	3.706.346	0	3.706.346
	RECHTEN EN VERPLICHTINGEN TEN LASTE VAN DE BOEKHOUDKUNDIGE ENTITEIT	13.683.286	-2.425.503	11.257.784
010	Leningen of schulden aangelegaan door derden, gewaarborgd door zekerheden gesteld door de boekhoudkundige entiteit	3.311.780	-2.425.503	886.278
011	Verbindenissen van derden, andere dan aangelegane leningen of schulden, gewaarborgd door zekerheden gesteld door de boekhoudkundige entiteit	858.419	0	858.419
022	Verplichtingen (buiten balans) van derden waarvan de (eventuele) last dient gedragen door de boekhoudkundige entiteit	915	0	915
061	Ruiloperaties van interesten - Te betalen interesten	1.736.617	0	1.736.617
070	Openstaande rustpensioenen	716.362	0	716.362
080	Uitstaande budgettaire vastleggingen op niet-verdeelde uitgaven	5.263	0	5.263
081	Uitstaande budgettaire vastleggingen op consumptieve bestedingen	470.346	0	470.346
082	Uitstaande budgettaire vastleggingen op interesten en aanverwanten	1.915	0	1.915
083	Uitstaande budgettaire vastleggingen op exploitatietoelagen en inkomensoverdrachten aan Bedrijven, Gezinnen en de Rest van de Wereld	139.694	0	139.694
084	Uitstaande budgettaire vastleggingen op inkomensoverdrachten binnen de sector Overheid	399.710	0	399.710
085	Uitstaande budgettaire vastleggingen op kapitaaloverdrachten aan Bedrijven, Gezinnen en de Rest van de Wereld	1.176.477	0	1.176.477
086	Uitstaande budgettaire vastleggingen op kapitaaloverdrachten binnen de sector Overheid	1.568.401	0	1.568.401
087	Uitstaande budgettaire vastleggingen op investeringen	1.882.372	0	1.882.372
088	Uitstaande budgettaire vastleggingen op kredietverleningen en participaties	736.023	0	736.023
089	Uitstaande budgettaire vastleggingen inzake aflossingen van de schulden	158	0	158
092	Verplichtingen onder opschortende voorwaarde van de boekhoudkundige entiteit, andere dan in verband met subsidies	678.756	0	678.756
093	Anders ten laste	77	0	77

Reconciliatie met het Uitstaand bedrag van de Bijlage bij de uitvoeringsrekening van de begroting	
Uitstaand bedrag volgens buiten balans (rekeningen 080 tot 089)	6.380.360
Uitstaand bedrag van vastleggingen - niet variabel	6.361.182
Uitstaand bedrag van vastleggingen - variabel	22.728
Uitstaand bedrag van vastleggingen - Sluiten	6.383.910
Controle	3.550

Het verschil van € 3.549.648 tussen het uitstaand bedrag volgens de bijlage bij de URB en het uitstaand bedrag in de buiten-balansrekening is als volgt te verklaren: het gaat om een schuld van het GAN aan de gemeenten die nog niet vereffend werd (het GAN financiert werkzaamheden inzake openbare netheid).

Ze is opgenomen in het uitstaand bedrag volgens de bijlage bij de URB omdat ze nog niet vereffend werd. Maar omdat ze ook als schuld is opgenomen in de balans, is ze in SAP weggelaten uit de buiten-balansrekening.

SAMENVATTENDE REKENING VAN DE BEGROTINGSVERRICHTINGEN (SRBV)

Uitgaven		Geconsolideerd vóór eliminaties	Herindeling interco	Eliminaties	Geconsolideerd na eliminaties
TO8	TOTAAL UITGAVEN	-11.263.711	-2.309	2.844.620	-8.421.400
SUBTOTAAL (TO80 à TO87)		-9.517.608	-2.309	2.739.433	-6.780.484
SUBTOTAAL (TO80 à TO88)		-10.441.582	-2.309	2.807.433	-7.636.458
TO801	01. Uitgaven te verdelen over de hoofdgroepen 1 tot en met 9	0	0	0	0
TO802	02. Niet gebruikt	0	0	0	0
80310	Diverse interne verrichtingen	-45.747	0	17.585	-28.161
TO803	03. Interne verrichtingen	-45.747	0	17.585	-28.161
TO804	04. Annuïteiten met betrekking tot financiële leasingen	0	0	0	0
80600	Terugbetaling van ten onrechte geïnde algemene ontvangsten (GOB- BA)	-117	0	0	-117
TO806	06. Ontvangsten te verdelen over de hoofdgroepen 1 tot en met 9	-117	0	0	-117
TO80	0. NIET-VERDEELDE UITGAVEN	-45.863	0	17.585	-28.278
81111	Bezoldiging volgens weddeschalen	-1.023.744	0	0	-1.023.744
81112	Overige bezoldigingselementen	-70.030	0	0	-70.030
81120	Sociale bijdragen ten laste van de werkgevers, afgedragen aan instellingen of fondsen	-321.687	0	0	-321.687
81131	Directe toelagen	-875	0	0	-875
81132	Doorbetaling van loon	-821	0	0	-821
81133	Pensioenen van overheidspersoneel	-55.718	0	0	-55.718
81140	Lonen in natura	-42.960	0	0	-42.960
TO811	11. Lonen en sociale lasten	-1.515.835	0	0	-1.515.835
81211	Algemene werkingskosten vergoed aan andere sectoren dan de overheidssector	-590.330	0	0	-590.330
81212	Huurgelden van gebouwen vergoed aan andere sectoren dan de overheidssector	-45.401	0	0	-45.401
81221	Algemene werkingskosten vergoed binnen de overheidssector	-55.303	0	0	-55.303
81222	Huurgelden van gebouwen vergoed binnen de overheidssector	-970	0	0	-970
81250	Indirecte belastingen betaald aan subsectoren van de overheidssector	-31.840	0	0	-31.840
TO812	12. Aankoop van niet-duurzame goederen en diensten	-723.845	0	0	-723.845
TO813	13. Niet gebruikt	0	0	0	0
81410	Herstel en niet-waardevermeerderend onderhoud van wegen- en waterbouwkundige werken : Kosten vergoed aan andere sectoren dan de overheidssector	-75.544	0	0	-75.544
TO814	14. Herstel en niet-waardevermeerderend onderhoud van wegen- en waterbouwkundige werken	-75.544	0	0	-75.544
81611	Annulering van de opbouw van de voorgaande jaren (GAN - BA)	-2.177	0	0	-2.177
81612	Verkoop van niet-duurzame goederen en diensten aan vzw's ten behoeve van de gezinnen en aan gezinnen	-7.936	0	0	-7.936
TO816	16. Verkoop van niet-duurzame goederen en diensten	-10.113	0	0	-10.113
TO81	1. LOPENDE UITGAVEN VOOR GOEDEREN EN DIENSTEN	-2.325.337	0	0	-2.325.337
82110	Rente op overheidsschuld in euro	-183.156	0	0	-183.156
82130	Rente op schuld binnen de overheidssector	-2.412	0	2.412	0
82140	Rente op commerciële schuld	-194	0	0	-194
82150	Rente op financiële leasingen	-241	0	0	-241
82160	Anderen rente	-132	0	0	-132
TO821	21. Interestlasten	-186.135	0	2.412	-183.723
TO822	22. Niet gebruikt	0	0	0	0
TO823	23. Niet gebruikt	0	0	0	0
82410	Huurgelden van gronden : Betalingen aan andere sectoren dan de overheidssector	-11	0	0	-11
82420	Huurgelden van gronden : Betalingen binnen de overheidssector	0	0	0	0
TO824	24. Huurgelden van gronden	-11	0	0	-11
TO825	25. Uitbetaalde dividenden	0	0	0	0
TO828	28. Overige opbrengsten uit vermogen	0	0	0	0
TO82	2. RENTEN EN INKOMSTEN UIT EIGENDOM	-186.146	0	2.412	-183.733
83112	Rentesubsidies aan andere bedrijven	-4.201	0	0	-4.201
83122	Overige exploitatiesubsidies aan overheidsbedrijven	-70.701	0	0	-70.701
83131	Prijssubsidies aan andere producenten dan overheidsbedrijven	-235.756	0	0	-235.756

Uitgaven		Geconsolideerd vóór eliminaties	Herindeling interco	Eliminaties	Geconsolideerd na eliminaties
83132	Overige exploitatiesubsidies aan andere producenten dan overheidsbedrijven	-386.410	0	0	-386.410
TO831	31. Exploitatiesubsidies	-697.069	0	0	-697.069
83200	Inkomensoverdrachten, die geen exploitatiesubsidies zijn, aan bedrijven en financiële instellingen	-40.259	0	0	-40.259
TO832	32. Inkomensoverdrachten, die geen exploitatiesubsidies zijn, aan bedrijven en financiële instellingen	-40.259	0	0	-40.259
83300	Inkomensoverdrachten aan vzw's ten behoeve van de gezinnen	-266.111	0	0	-266.111
TO833	33. Inkomensoverdrachten aan vzw's ten behoeve van de gezinnen	-266.111	0	0	-266.111
83431	Inkomensoverdrachten aan gezinnen : Geldelijke uitkeringen	-40.265	0	0	-40.265
83432	Inkomensoverdrachten aan gezinnen : Uitkeringen in natura	-99.439	0	0	-99.439
83441	Overige uitkeringen aan gezinnen als verbruikers : Geldelijke uitkeringen	-5.882	0	0	-5.882
83442	Overige uitkeringen aan gezinnen als verbruikers : Uitkeringen in natura	-425	0	0	-425
83450	Overige uitkeringen aan gezinnen als producenten	-25.995	0	0	-25.995
TO834	34. Inkomensoverdrachten aan gezinnen	-172.007	0	0	-172.007
83510	Inkomensoverdrachten aan EU-instellingen	-3	0	0	-3
83530	Inkomensoverdrachten aan lidstaten van de EU (niet-overheden)	-16	0	0	-16
83540	Inkomensoverdrachten aan internationale instellingen andere dan de EU-instellingen	-2.327	0	0	-2.327
TO835	35. Inkomensoverdrachten aan het buitenland	-2.346	0	0	-2.346
83690	Rentesubsidies aan overheidsbedrijven	-58.292	0	0	-58.292
TO836	36. Indirecte belastingen en heffingen	-58.292	0	0	-58.292
83720	Rentesubsidies aan overheidsbedrijven	-2.576	0	0	-2.576
TO837	37. Directe belastingen en bijdragen gestort aan de socialezekerheidsinstellingen	-2.576	0	0	-2.576
83810	Rentesubsidies aan overheidsbedrijven	-8	0	0	-8
83830	Rentesubsidies aan overheidsbedrijven	-1	0	0	-1
83850	Rentesubsidies aan overheidsbedrijven	-8	0	0	-8
TO838	38. Overige inkomensoverdrachten van bedrijven, financiële instellingen, vzw's ten behoeve van de gezinnen en van gezinn	-18	0	0	-18
83910	Van de EU-instellingen (ACTIRIS)	-1.891	0	0	-1.891
TO839	39. Inkomensoverdrachten van het buitenland	-1.891	0	0	-1.891
TO83	3. INKOMENSOVERDRACHTEN AAN ANDERE SECTOREN	-1.240.568	0	0	-1.240.568
84110	Inkomensoverdrachten binnen een institutionele groep : aan de institutionele overheid	-111	-1.209	1.320	0
84140	Inkomensoverdrachten binnen een institutionele groep : aan administratieve openbare instellingen (AOI)	-2.014.221	-1.100	2.014.956	-365
84160	Inkomensoverdrachten binnen een institutionele groep : aan vzw's van de overheid	-39.316	0	28.969	-10.346
84170	Inkomensoverdrachten binnen een institutionele groep : aan andere eenheden van de overheid	-98.899	0	37.522	-61.377
TO841	41. Inkomensoverdrachten binnen een institutionele groep	-2.152.547	-2.309	2.082.767	-72.088
84290	Overige inkomensoverdrachten aan de socialezekerheidsinstellingen	-7	0	0	-7
TO842	42. Inkomensoverdrachten aan de socialezekerheidsinstellingen	-7	0	0	-7
84321	Inkomensoverdrachten aan gemeenten - Algemene bijdragen	-529.195	0	0	-529.195
84322	Inkomensoverdrachten aan gemeenten - Specifieke bijdragen	-178.957	0	0	-178.957
84323	Inkomensoverdrachten aan gemeenten - Bijdragen voor rentelasten	-216	0	0	-216
84326	Inkomensoverdrachten aan gemeenten - Bijdragen voor overige werkingskosten van het onderwijs	-29	0	0	-29
84340	Inkomensoverdrachten aan vzw's van de lokale overheden	-23.600	0	0	-23.600
84351	Inkomensoverdrachten aan lokale overheden : Politiezones	-38.893	0	0	-38.893
84352	Inkomensoverdrachten aan lokale overheden : OCMW's	-59.125	0	0	-59.125
84353	Inkomensoverdrachten aan lokale overheden : Intercommunales van de sector S.1313	-9.792	0	0	-9.792
84359	Inkomensoverdrachten aan lokale overheden : Overige lokale overheden	-24.238	0	0	-24.238
TO843	43. Inkomensoverdrachten aan lokale overheden	-864.046	0	0	-864.046
84430	Inkomensoverdrachten aan het gesubsidieerd autonoom onderwijs - Bijdragen voor overige werkingskosten van het onderwijs	-13.842	0	0	-13.842
TO844	44. Inkomensoverdrachten aan het gesubsidieerd autonoom onderwijs	-13.842	0	0	-13.842
84511	Inkomensoverdrachten aan de gemeenschapscommissies : Franse Gemeenschapscommissie	-294.883	0	0	-294.883
84512	Inkomensoverdrachten aan de gemeenschapscommissies : Vlaamse Gemeenschapscommissie	-76.225	0	0	-76.225
84513	Inkomensoverdrachten aan de gemeenschapscommissies : Gemeenschappelijke Gemeenschapscommissie	-377.854	0	0	-377.854
84524	Inkomensoverdrachten aan de gemeenschappen : Franse Gemeenschap	-47.394	0	0	-47.394
84525	Inkomensoverdrachten aan de gemeenschappen : Vlaamse Gemeenschap	-14.903	0	0	-14.903

	Uitgaven	Geconsolideerd vóór eliminaties	Herindeling interco	Eliminaties	Geconsolideerd na eliminaties
84534	Inkomensoverdrachten aan de gewesten : Waals Gewest	-90	0	0	-90
84540	Inkomensoverdrachten aan de federale overheid	-1.482	0	0	-1.482
84550	Inkomensoverdrachten aan interregionale eenheden	-3.903	0	0	-3.903
TO845	45. Inkomensoverdrachten aan andere institutionele groepen (federale overheid, gemeenschappen, gewesten, gemeenschapscommissies)	-816.735	0	0	-816.735
84610	Terugbetaling op MBHG exploitatiesubsidies ongebruikt	-42	0	42	0
TO846	46. Inkomensoverdrachten binnen een institutionele groep	-42	0	42	0
84940	Rentesubsidies aan overheidsbedrijven	-496	0	0	-496
TO849	49. Inkomensoverdrachten van andere institutionele groepen (federale overheid, gemeenschappen, gewesten, gemeenschapscommissies)	-496	0	0	-496
TO84	4. INKOMENSOVERDRACHTEN BINNEN DE OVERHEIDSSECTOR	-3.847.714	-2.309	2.082.809	-1.767.214
85110	Niet verdeeld (GOB)	-1.083	0	0	-1.083
85111	Investeringsbijdragen aan overheidsbedrijven	-116.803	0	0	-116.803
85112	Investeringsbijdragen aan privébedrijven	-81.559	0	0	-81.559
85121	Overige kapitaaloverdrachten aan overheidsbedrijven	-1.127	0	0	-1.127
85122	Overige kapitaaloverdrachten aan privébedrijven	-820	0	0	-820
85130	Overige kapitaaloverdrachten aan kredietinstellingen	-1.236	0	0	-1.236
TO851	51. Kapitaaloverdrachten aan bedrijven en financiële instellingen	-202.629	0	0	-202.629
85210	Investeringsbijdragen aan vzw's ten behoeve van de gezinnen	-3.221	0	0	-3.221
TO852	52. Kapitaaloverdrachten aan vzw's ten behoeve van de gezinnen	-3.221	0	0	-3.221
85310	Investeringsbijdragen aan gezinnen	-31.339	0	0	-31.339
85320	Overige kapitaaloverdrachten aan gezinnen	-668	0	0	-668
TO853	53. Kapitaaloverdrachten aan gezinnen	-32.006	0	0	-32.006
TO854	54. Kapitaaloverdrachten aan het buitenland	0	0	0	0
85820	Rentesubsidies aan overheidsbedrijven	-13	0	0	-13
TO858	58. Kapitaaloverdrachten van vzw's ten behoeve van de gezinnen en van gezinnen (exclusief vermogensheffingen)	-13	0	0	-13
85911	Terugbetaling : Kapitaaloverdrachten van EU-instellingen: investeringsbijdragen	-2.159	0	0	-2.159
TO859	59. Kapitaaloverdrachten van het buitenland	-2.159	0	0	-2.159
TO85	5. KAPITAALOVERDRACHTEN AAN ANDERE SECTOREN	-240.028	0	0	-240.028
86141	Investeringsbijdragen aan administratieve openbare instellingen (AOI)	-603.214	0	603.169	-44
86142	Overige kapitaaloverdrachten aan administratieve openbare instellingen (AOI)	-31.135	0	31.135	0
86161	Investeringsbijdragen aan vzw's van de overheid	-3.729	0	0	-3.729
86171	Investeringsbijdragen aan andere eenheden van de overheid	-30.000	0	0	-30.000
86172	Overige kapitaaloverdrachten aan andere eenheden van de overheid	-10.054	0	1.679	-8.375
TO861	61. Kapitaaloverdrachten binnen een institutionele groep	-678.131	0	635.983	-42.148
TO862	62. Kapitaaloverdrachten aan de socialezekerheidsinstellingen	0	0	0	0
86321	Investeringsbijdragen aan gemeenten	-85.759	0	0	-85.759
86322	Overige kapitaaloverdrachten aan gemeenten	-36.058	0	0	-36.058
86341	Investeringsbijdragen aan vzw's van de lokale overheden	-3	0	0	-3
86351	Kapitaaloverdrachten aan lokale overheden : Politiezones	-5.576	0	0	-5.576
86352	Kapitaaloverdrachten aan lokale overheden : OCMW's	-3.078	0	0	-3.078
86353	Kapitaaloverdrachten aan lokale overheden : Intercommunales van de sector S.1313	-216	0	0	-216
86359	Kapitaaloverdrachten aan lokale overheden : Overige lokale overheden	-21	0	0	-21
TO863	63. Kapitaaloverdrachten aan lokale overheden	-130.710	0	0	-130.710
86410	Investeringsbijdragen aan het gesubsidieerd autonoom onderwijs	-100	0	0	-100
TO864	64. Kapitaaloverdrachten aan het gesubsidieerd autonoom onderwijs	-100	0	0	-100
86524	Kapitaaloverdrachten aan de gemeenschappen : Franse Gemeenschap	-1.051	0	0	-1.051
86525	Kapitaaloverdrachten aan de gemeenschappen : Vlaamse Gemeenschap	-334	0	0	-334
86540	Kapitaaloverdrachten aan de federale overheid	-150	0	0	-150
TO865	65. Kapitaaloverdrachten aan andere institutionele groepen (federale overheid, gemeenschappen, gewesten, gemeenschapscommissies)	-1.535	0	0	-1.535
86612	Overige kapitaaloverdrachten van de institutionele overheid	-644	0	644	0
TO866	66. Kapitaaloverdrachten binnen een institutionele groep	-644	0	644	0
86940	Terugbetaling Kapitaaloverdrachten van de federale overheid	-1.263	0	0	-1.263
TO869	69. Kapitaaloverdrachten van andere institutionele groepen	-1.263	0	0	-1.263
TO86	6. KAPITAALOVERDRACHTEN BINNEN DE OVERHEIDSSECTOR	-812.383	0	636.627	-175.757

	Uitgaven	Geconsolideerd vóór eliminaties	Herindeling interco	Eliminaties	Geconsolideerd na eliminaties
87111	Aankoop van gronden binnen de overheidssector	-31.928	0	0	-31.928
87112	Aankoop van gronden in andere sectoren dan de overheidssector	-2.861	0	0	-2.861
87132	Aankoop van bestaande gebouwen in andere sectoren dan de overheidssector	-29.231	0	0	-29.231
TO871	71. Aankoop van gronden en gebouwen in het binnenland	-64.021	0	0	-64.021
87200	Nieuwbouw van gebouwen	-124.135	0	0	-124.135
TO872	72. Nieuwbouw van gebouwen	-124.135	0	0	-124.135
87310	Wegenbouwkundige werken	-282.724	0	0	-282.724
87320	Waterbouwkundige werken	-4.059	0	0	-4.059
87340	Overige werken	-87.249	0	0	-87.249
TO873	73. Wegen- en waterbouwkundige werken	-374.032	0	0	-374.032
87410	Aankoop van vervoermaterieel	-116.288	0	0	-116.288
87422	Verwerving van overig materieel	-134.515	0	0	-134.515
87430	Overdrachtskosten bij aan- en verkoop van gronden en gebouwen	-33	0	0	-33
87440	Verwerving van patenten, octrooiën en andere immateriële goederen	-18	0	0	-18
87490	Roerende investeringen uitgevoerd in eigen beheer	-6.528	0	0	-6.528
TO874	74. Verwerving van overige investeringsgoederen, waaronder immateriële goederen	-257.382	0	0	-257.382
TO875	75. Voorraadtoename	0	0	0	0
TO87	7. NVESTERINGEN	-819.569	0	0	-819.569
88111	Kredietverleningen aan overheidsbedrijven	-131.044	0	0	-131.044
88112	Kredietverleningen aan privébedrijven	-22.611	0	0	-22.611
88122	Kredietverleningen aan privé kredietinstellingen	-3.000	0	0	-3.000
88141	Deelnemingen in overheidsbedrijven	-5.000	0	0	-5.000
88142	Deelnemingen in privébedrijven	-1.764	0	0	-1.764
88151	Deelnemingen in openbare kredietinstellingen	-5.000	0	0	-5.000
88170	Andere financiële producten	-7.027	0	0	-7.027
TO881	81. Kredietverleningen aan en deelnemingen in bedrijven en financiële instellingen, andere financiële producten en voorschotten	-175.445	0	0	-175.445
TO882	82. Kredietverleningen en voorschotten aan vzw's ten behoeve van de gezinnen	0	0	0	0
88300	Kredietverleningen aan gezinnen	-201.205	0	0	-201.205
88310	Voorschotten aan gezinnen	-3.331	0	0	-3.331
TO883	83. Kredietverleningen en voorschotten aan gezinnen	-204.536	0	0	-204.536
TO884	84. Kredietverleningen aan, deelnemingen in en voorschotten aan het buitenland	0	0	0	0
88514	Kredietverleningen aan administratieve openbare instellingen (AOI)	-53.000	0	53.000	0
88532	Kredietverleningen aan gemeenten	-475.381	0	0	-475.381
88561	Deelnemingen binnen de overheidssector : Binnen de institutionele groep	-15.000	0	15.000	0
TO885	85. Kredietverleningen, deelnemingen en voorschotten binnen de overheidssector	-543.381	0	68.000	-475.381
88610	Rentesubsidies aan overheidsbedrijven	-591	0	0	-591
TO886	86. Kredietaflossingen door, vereffeningen van deelnemingen in bedrijven en financiële instellingen, andere financiële producten en terugbetaling van voorschotten	-591	0	0	-591
88720	Rentesubsidies aan overheidsbedrijven	-21	0	0	-21
TO887	87. Kredietaflossingen en terugbetaling van voorschotten door vzw's ten behoeve van de gezinnen en door gezinnen	-21	0	0	-21
TO88	8. KREDIETVERLENINGEN; DEELNEMINGEN; ANDERE FINANCIËLE PRODUCTEN EN VOORSCHOTTEN	-923.974	0	68.000	-855.974
89110	Aflossingen van de schuld in euro	-787.522	5.000	0	-782.522
89130	Aflossingen van de schuld binnen de overheidssector (niet verdeeld)	-32.187	0	32.187	0
89131	Aflossingen van de schuld binnen de institutionele groep	0	-5.000	5.000	0
89170	Aflossingen bij financiële leasing	-2.420	0	0	-2.420
TO891	91. Aflossingen van leningen met een looptijd van meer dan één jaar	-822.129	0	37.187	-784.941
TO892	92. Ontmuntingen	0	0	0	0
TO893	93. Verlaging van het eigen vermogen	0	0	0	0
TO894	94. Terugbetaling van voorschotten	0	0	0	0
TO896	96. Opbrengst van leningen met een looptijd van meer dan één jaar	0	0	0	0
TO89	9. OVERHEIDSSCHULD	-822.129	0	37.187	-784.941
TO8	UITGAVEN	-11.263.711	-2.309	2.844.620	-8.421.400
80310L	Verbindingsaccount - SRBV - Interne verrichtingen - Verkoper	0	0	0	0
82130L	Verbindingsaccount - SRBV - Renten - Uitgaven - Verkoper	0	0	0	0

Uitgaven		Geconsolideerd vóór eliminaties	Herindeling interco	Eliminaties	Geconsolideerd na eliminaties
84110L	Verbindingsaccount- SRBV - Inkomensoverdrachten - Uitgaven - Verkoper	0	0	1.503	1.503
86111L	Verbindingsaccount- SRBV - Kapitaaloverdrachten - Uitgaven - Verkoper	0	0	-1.735	-1.735
88511L	Verbindingsaccount- SRBV - Kredietverleningen - Uitgaven - Verkoper	0	0	0	0
88561L	Verbindingsaccount- SRBV - Deelnemingen - Uitgaven - Verkoper	0	0	0	0
89131L	Verbindingsaccount- SRBV - Kredietaflossingen - Uitgaven - Verkoper	0	0	0	0

Ontvangsten		Geconsolideerd vóór eliminaties	Herindeling interco	Eliminaties	Geconsolideerd na eliminaties
TO9	TOTAAL ONTVANGSTEN	10.709.597	2.309	-2.844.389	7.867.517
SUBTOTAAL (TO90 à TO97)		8.006.247	2.309	-2.739.201	5.269.349
SUBTOTAAL (TO90 à TO98)		8.611.958	2.309	-2.776.388	5.837.877
90600	Ontvangsten te verdelen over de hoofdgroepen 1 tot en met 9	3.910	0	0	3.910
TO906	06. Ontvangsten te verdelen over de hoofdgroepen 1 tot en met 9	3.910	0	0	3.910
TO907	07. Niet gebruikt	0	0	0	0
90810	Diverse interne verrichtingen	21.052	0	-17.585	3.466
TO908	08. Interne verrichtingen	21.052	0	-17.585	3.466
TO90	0. NIET-VERDEELDE ONTVANGSTEN	24.962	0	-17.585	7.376
91111	Terugbetaling van salaris, de toelagen, inhoudingen etc & vakantiegeld (BIM/VISIT- BA)	1.314	0	0	1.314
91120	Herstel van het personeel van het Agentschap voor gemaakte kosten voor hun rekening (GAN - BA)	2.330	0	0	2.330
91140	Aandeel maaltijdcheques	1.201	0	0	1.201
TO911	11. Lonen en sociale lasten	4.846	0	0	4.846
91211	Algemene werkingskosten (GOB)	4.520	0	0	4.520
91221	Rentesubsidies aan overheidsbedrijven	116	0	0	116
91250	Indirecte belastingen betaald aan subsectoren van de overheid (GOB)	125	0	0	125
TO912	12. Aankoop van niet-duurzame goederen en diensten	4.761	0	0	4.761
91611	Verkoop van niet-duurzame goederen en diensten aan bedrijven	115.689	0	0	115.689
91612	Verkoop van niet-duurzame goederen en diensten aan vzw's ten behoeve van de gezinnen en aan gezinnen	321.544	0	0	321.544
91620	Verkoop van niet-duurzame goederen en diensten binnen de overheidssector	80.728	-3	0	80.725
TO916	16. Verkoop van niet-duurzame goederen en diensten	517.960	-3	0	517.957
TO917	17. Niet gebruikt	0	0	0	0
TO918	18. Ontvangsten afkomstig van wegen- en waterbouwkundige werken	0	0	0	0
TO919	19. Productie van investeringsgoederen in eigen beheer	0	0	0	0
TO91	1. LOPENDE ONTVANGSTEN VAN GOEDEREN EN DIENSTEN	527.567	-3	0	527.564
92610	Rente-ontvangsten van andere sectoren dan de overheidssector	64.088	0	0	64.088
92620	Rente-ontvangsten binnen de overheidssector	19.409	0	-2.412	16.996
TO926	26. Rente van overheidsvorderingen	83.496	0	-2.412	81.084
TO927	27. Niet gebruikt	0	0	0	0
92820	Dividenden	99	0	0	99
92830	Huurgelden van gronden	5.111	0	0	5.111
TO928	28. Overige opbrengsten uit vermogen	5.211	0	0	5.211
TO92	2. RENTEN EN INKOMSTEN UIT EIGENDOM	88.707	0	-2.412	86.295
93131	Rentesubsidies aan overheidsbedrijven	1.647	0	0	1.647
93132	Overige exploitatiesubsidies aan andere producenten dan overheidsbedrijven	1.225	0	0	1.225
TO931	31. Exploitatiesubsidies	2.872	0	0	2.872
93300	Inkomensoverdrachten aan privaatrechtelijke instellingen zonder winstoogmerk t.b.v. de gezinnen (GOB)	1.991	0	0	1.991
TO933	33. Inkomensoverdrachten aan vzw's ten behoeve van de gezinnen	1.991	0	0	1.991
93431	Rentesubsidies aan overheidsbedrijven	165	0	0	165
93450	Overige uitkeringen aan gezinnen als producenten (-)	3	0	0	3
TO934	34. Inkomensoverdrachten aan gezinnen	168	0	0	168
93560	Rentesubsidies aan overheidsbedrijven	0	0	0	0
TO935	35. Inkomensoverdrachten aan het buitenland	0	0	0	0
93640	Registratierechten	647.874	0	0	647.874
93660	Verkeersbelasting	203.115	0	0	203.115
93670	Milieuheffingen	3.956	0	0	3.956
93690	Diverse belastingen	152.570	0	0	152.570

	Ontvangsten	Geconsolideerd vóór eliminaties	Herindeling interco	Eliminaties	Geconsolideerd na eliminaties
TO936	36. Indirecte belastingen en heffingen	1.007.515	0	0	1.007.515
93710	Directe belastingen ten laste van bedrijven, kredietinstellingen en verzekeringsmaatschappijen	26.291	0	0	26.291
93720	Directe belastingen ten laste van gezinnen en vzw's ten behoeve van de gezinnen	891.135	0	0	891.135
93750	Socialezekerheidsbijdragen ten laste van werknemers	15	0	0	15
93770	Andere verplichte bijdragen	5	0	0	5
TO937	37. Directe belastingen en bijdragen gestort aan de socialezekerheidsinstellingen	917.445	0	0	917.445
93810	Overige inkomensoverdrachten van bedrijven	2.705	0	0	2.705
93830	Overige inkomensoverdrachten van verzekeringsmaatschappijen	5.765	0	0	5.765
93840	Overige inkomensoverdrachten van vzw's ten behoeve van de gezinnen	10	0	0	10
93850	Overige inkomensoverdrachten van gezinnen	35.887	0	0	35.887
93860	Ontvangen subsidies	18.565	0	0	18.565
TO938	38. Overige inkomensoverdrachten van bedrijven, financiële instellingen, vzw's ten behoeve van de gezinnen en van gezinnen en ontvangen subsidies	62.932	0	0	62.932
93910	Van EU-instellingen	40.298	-124	0	40.174
93930	Inkomensoverdrachten van lidstaten van de EU (niet-overheden)	515	0	0	515
TO939	39. Inkomensoverdrachten van het buitenland	40.813	-124	0	40.689
TO93	3. NKOMENSOVERDRACHTEN VAN ANDERE SECTOREN	2.033.737	-124	0	2.033.613
94140	Rentesubsidies aan overheidsbedrijven	3.364	0	-3.364	0
TO941	41. Inkomensoverdrachten binnen een institutionele groep	3.364	0	-3.364	0
94322	Specifieke uitkeringen (GOB)	3.847	0	0	3.847
94352	OCMW's	939	0	0	939
TO943	43. Inkomensoverdrachten aan lokale overheden	4.786	0	0	4.786
94610	Inkomensoverdrachten binnen een institutionele groep : van de institutionele overheid	2.067.175	-1.946	-2.065.304	-75
94640	Inkomensoverdrachten binnen een institutionele groep : van administratieve openbare instellingen (AOI)	14.949	847	-15.644	152
TO946	46. Inkomensoverdrachten binnen een institutionele groep	2.082.124	-1.099	-2.080.949	77
TO947	47. Inkomensoverdrachten van de socialezekerheidsinstellingen	0	0	0	0
94822	Inkomensoverdrachten van gemeenten Specifieke bijdragen	1.463	0	0	1.463
94859	Inkomensoverdrachten van lokale overheden : Overige lokale overheden	325.062	0	0	325.062
TO948	48. Inkomensoverdrachten van lokale overheden	326.525	0	0	326.525
94911	Inkomensoverdrachten van de gemeenschapscommissies : Franse Gemeenschapscommissie	55	0	0	55
94912	Inkomensoverdrachten van de gemeenschapscommissies : Vlaamse Gemeenschapscommissie	87	0	0	87
94924	Inkomensoverdrachten van de gemeenschappen : Franse Gemeenschap	331	0	0	331
94925	Inkomensoverdrachten van de gemeenschappen : Vlaamse Gemeenschap	54	0	0	54
94934	Inkomensoverdrachten van de gewesten : Waals Gewest	3.125	0	0	3.125
94940	Inkomensoverdrachten van de federale overheid	1.530.869	0	0	1.530.869
TO949	49. Inkomensoverdrachten van andere institutionele groepen (federale overheid, gemeenschappen, gewesten, gemeenschapscommissies)	1.534.521	0	0	1.534.521
TO94	4. INKOMENSOVERDRACHTEN BINNEN DE OVERHEIDSECTOR	3.951.320	-1.099	-2.084.312	1.865.909
95122	Herstel van betaald na onderpand gesprekken hoeveelheden (BWF- BA)	193	0	0	193
TO951	51. Kapitaaloverdrachten aan bedrijven en financiële instellingen	193	0	0	193
95210	Rentesubsidies aan overheidsbedrijven	214	0	0	214
TO952	52. Kapitaaloverdrachten aan vzw's ten behoeve van de gezinnen	214	0	0	214
95310	Rentesubsidies aan overheidsbedrijven	487	0	0	487
TO953	53. Kapitaaloverdrachten aan gezinnen	487	0	0	487
95630	Vermogensheffingen - Van verzekeringsmaatschappijen	1	0	0	1
95650	Vermogensheffingen - Van gezinnen	557.729	0	0	557.729
TO956	56. Vermogensheffingen	557.731	0	0	557.731
TO957	57. Kapitaaloverdrachten van bedrijven en financiële instellingen (exclusief vermogensheffingen)	0	0	0	0
95820	Kapitaaloverdrachten van gezinnen	0	0	0	0
TO958	58. Kapitaaloverdrachten van vzw's ten behoeve van de gezinnen en van gezinnen (exclusief vermogensheffingen)	0	0	0	0
95911	Kapitaaloverdrachten van EU-instellingen: investeringsbijdragen	39.990	-67	0	39.923
95912	Kapitaaloverdrachten van EU-instellingen: overige kapitaaloverdrachten	297	-5	0	292
TO959	59. Kapitaaloverdrachten van het buitenland	40.288	-72	0	40.216
TO95	5. KAPITAALOVERDRACHTEN VAN ANDERE SECTOREN	598.911	-72	0	598.839

Ontvangsten		Geconsolideerd vóór eliminaties	Herindeling interco	Eliminaties	Geconsolideerd na eliminaties
TO961	61. Kapitaaloverdrachten binnen een institutionele groep	0	0	0	0
96321	Rentesubsidies aan overheidsbedrijven	326	0	0	326
TO963	63. Kapitaaloverdrachten aan lokale overheden	326	0	0	326
96142	Overige kapitaaloverdrachten aan administratieve openbare instellingen (terugbetaling)	644	0	-644	0
96611	Investeringsbijdragen van de institutionele overheid	596.786	3.287	-600.027	46
96612	Overige kapitaaloverdrachten van de institutionele overheid	31.703	1.100	-32.803	0
96641	Investeringsbijdragen van administratieve openbare instellingen (AOI)	2.188	-780	-1.408	0
96672	Overige kapitaaloverdrachten van andere eenheden van de overheid	11	0	-11	0
TO966	66. Kapitaaloverdrachten binnen een institutionele groep	631.331	3.607	-634.892	46
TO967	67. Kapitaaloverdrachten van de socialezekerheidsinstellingen	0	0	0	0
TO968	68. Kapitaaloverdrachten van lokale overheden	0	0	0	0
96940	Kapitaaloverdrachten van de federale overheid	50.997	0	0	50.997
96950	Kapitaaloverdrachten van interregionale eenheden	2.400	0	0	2.400
TO969	69. Kapitaaloverdrachten van andere institutionele groepen (federale overheid, gemeenschappen, gewesten, gemeenschapscommissies)	53.397	0	0	53.397
TO96	6. KAPITAALOVERDRACHTEN BINNEN DE OVERHEIDSECTOR	685.054	3.607	-634.892	53.769
97111	Aankoop van gronden binnen de overheidssector (-)	3	0	0	3
TO971	71. Aankoop van gronden en gebouwen in het binnenland	3	0	0	3
97611	Verkoop van gronden binnen de overheidssector	0	0	0	0
97612	Verkoop van gronden aan andere sectoren dan de overheidssector	4.202	0	0	4.202
97631	Verkoop van bestaande gebouwen binnen de overheidssector	13.728	0	0	13.728
97632	Verkoop van bestaande gebouwen aan andere sectoren dan de overheidssector	69.740	0	0	69.740
TO976	76. Verkoop van onroerende goederen in het binnenland	87.670	0	0	87.670
97710	Verkoop van vervoermaterieel	385	0	0	385
97720	Verkoop van overig materieel	11	0	0	11
97730	Verkoop van patenten, octrooien en andere immateriële goederen	7.916	0	0	7.916
TO977	77. Verkoop van overige investeringsgoederen, waaronder immateriële goederen	8.311	0	0	8.311
TO978	78. Voorraadverminderingen	0	0	0	0
TO97	7. DESINVESTERINGEN	95.984	0	0	95.984
98610	Kredietaflossingen door bedrijven	69.449	0	0	69.449
98620	Kredietaflossingen door kredietinstellingen	27.919	-27.919	0	0
98640	Vereffeningen van deelnemingen in bedrijven	298	0	0	298
98670	Andere financiële producten	5.926	0	0	5.926
TO986	86. Kredietaflossingen door, vereffeningen van deelnemingen in bedrijven en financiële instellingen, andere financiële producten en terugbetaling van voorschotten	103.592	-27.919	0	75.672
98720	Kredietaflossingen door gezinnen	105.770	0	0	105.770
TO987	87. Kredietaflossingen en terugbetaling van voorschotten door vzw's ten behoeve van de gezinnen en door gezinnen	105.770	0	0	105.770
TO988	88. Kredietaflossingen door, terugbetaling van voorschotten en vereffeningen van deelnemingen in het buitenland	0	0	0	0
98911	Kredietaflossingen van de institutionele overheid	0	0	0	0
98914	Kredietaflossingen van administratieve openbare instellingen (AOI)	9.268	27.919	-37.187	0
98932	Kredietaflossingen door gemeenten	387.086	0	0	387.086
TO989	89. Kredietaflossingen, terugbetaling van voorschotten en vereffeningen van deelnemingen binnen de overheidssector	396.354	27.919	-37.187	387.086
TO98	8. KREDIETAFLOSSINGEN; VEREFFENINGEN VAN DEELNEMINGEN; ANDERE FINANCIËLE PRODUCTEN EN VOORSCHOTTEN	605.716	0	-37.187	568.528
99610	Opbrengst van leningen in euro	2.021.078	0	0	2.021.078
99630	Opbrengst van leningen binnen de overheidssector (niet verdeeld)	53.000	0	-53.000	0
99640	Prefinanciering door de EU van door Europese subsidies gefinancierde uitgaven	8.561	0	0	8.561
TO996	96. Opbrengst van leningen met een looptijd van meer dan één jaar	2.082.639	0	-53.000	2.029.639
TO997	97. Aanmuntingen	0	0	0	0
99800	Verhoging van het eigen vermogen	15.000	0	-15.000	0
TO998	98. Verhoging van het eigen vermogen	15.000	0	-15.000	0
TO999	99. Opbrengst van voorschotten	0	0	0	0
TO99	9. OVERHEIDSSCHULD	2.097.639	0	-68.000	2.029.639

Begrotingsresultaat	Geconsolideerd vóór eliminaties	Herindeling interco	Eliminaties	Geconsolideerd na eliminaties
---------------------	------------------------------------	------------------------	-------------	----------------------------------

Totaal Begrotingsresultaat	-554.114	232	-553.883
----------------------------	----------	-----	----------

Reconciliatie met de uitvoeringsrekening van de begroting		
CEB118	Vereffening kredieten (b) - uitvoering	-11.181.678
CEB118	Vereffening kredieten (b) - uitvoering	-82.033
CEB220	Vastgestelde rechten	10.709.597
TO	Totaal Begrotingsresultaat	-554.114
	<i>verschil</i>	0



BIJLAGE BIJ DE JAARREKENING

2021



1. CONSOLIDATIEPERIMETER

1.1. INLEIDING

De algemene rekening van de gewestelijke entiteit wordt opgesteld in overeenstemming met artikel 59 van de organieke ordonnantie van 23 februari 2006 houdende de bepalingen die van toepassing zijn op de begroting, de boekhouding en de controle (OOBBC).

De consolidatieperimeter stemt overeen met de **gewestelijke entiteit** als bepaald in artikel 2, 2° van de OOBBC. Het betreft de diensten van de Regering (GOB) en van de autonome bestuursinstellingen (ABI's)¹.

De ABI's die deel uitmaken van de gewestelijke entiteit op 31 december 2021 zijn de instellingen opgenomen op de lijst van "eenheden van de publieke sector" die in oktober 2020 werd bijgewerkt door de Nationale Bank van België² en die voldoen aan de voorschriften van artikel 85 van de OOBCC, tenzij een budgettaire bijbepaling voorziet in een andere perimeter.

Voor 2021 en overeenkomstig de artikel 115 van de ordonnantie van 18 december 2020 houdende de Algemene Uitgavenbegroting van het Brussels Hoofdstedelijk Gewest voor het begrotingsjaar 2021, gewijzigd door artikel 27 van de ordonnantie van 10 december 2021 houdende de aanpassing van de algemene uitgavenbegroting van het Brussels Hoofdstedelijk Gewest voor het begrotingsjaar 2021, geldt dezelfde perimeter als in 2020, bestaande uit 24 ABI's en de GOB.

1.2. LIJST VAN DE INSTELLINGEN MET SECTORCODE 13.12 VOOR HET BRUSSELS HOOFDSTEDELIJK GEWEST IN OKTOBER 2020

De lijst van de overheidsentiteiten die in oktober 2020 gepubliceerd werd op de website van het Instituut voor de Nationale Rekeningen (INR) omvat 64 entiteiten. Daartoe behoren het Brussels Hoofdstedelijk Parlement, de Gewestelijke Overheidsdienst Brussel (GOB) en het Brussels Hoofdstedelijk Gewest. Afgezien van deze 3 entiteiten worden 61 entiteiten door het INR in subsector 13.12 ingedeeld.

De lijst van de entiteiten die in deze algemene rekening werden geconsolideerd, is opgenomen in de onderstaande tabel.

Met inbegrip van de GOB worden er dus 25 entiteiten geconsolideerd in 2021.

¹ Het Brussels Hoofdstedelijk Parlement komt voor op deze lijst, maar omdat het niet valt onder de bepalingen van artikel 2 van de OOBBC, maakt het geen deel uit van de consolidatieperimeter.

² <https://inr-icn.fgov.be/nl/publicatie/nationale-en-regionale-rekeningen>

Code	Entiteit	BTW
4100	Centrum voor informatica voor het brusselse gewest (CIBG)	0.240.678.477
4200	Gewestelijk agentschap voor netheid (GAN)	0.241.347.282
4300	Leefmilieu brussel (LB)	0.236.916.956
4400	Brusselse hoofdstedelijke dienst voor brandbestrijding en dringende medische hulp (DBDMH)	0.241.570.679
4500	Brussels gewestelijk herfinancieringsfonds van de gemeentelijke thesaurieën (BGHGT)	0.249.927.923
4600	Instituut ter bevordering van het wetenschappelijk onderzoek en innovatie van brussel (INNOVIRIS)	0.870.532.933
4700	Fonds voor de financiering van het waterbeleid (FFWB)	
5200	Actiris	0.239.843.188
5300	Brussels agentschap voor de ondersteuning van het bedrijfsleven (BAOB)	0.678.485.603
6100	Maatschappij voor het intercommunaal vervoer te brussel (MIVB)	0.247.499.953
7200	Brussels waarborgfonds (BWF)	0.266.998.636
8100	Brugel	0.806.001.011
8200	Economische en sociale raad van het brussels hoofdstedelijk gewest (ESRBHG)	0.253.777.437
8300	Iristeam vzw	0.885.270.104
8400	Brussels hoofdstedelijk parkeeragentschap (BHP)	0.833.260.781
8600	Brusoc	0.464.908.627
8700	Citeo	0.889.267.195
8800	Reservefonds van bhg	
8900	De haven van brussel	0.249.268.719
9000	Brusselse gewestelijke huisvestingsmaatschappij (BGHM)	0.227.581.301
9100	Woningfonds van het brussels hoofdstedelijk gewest (WFBHG)	0.427.273.221
9300	Visit.brussels	0.600.885.207
9400	Gewestelijke overheidsdienst brussel (GOB)	0.316.381.039
9500	Brussels planningsbureau (BPB)	0.664.820.875
9600	Brussel preventie & veiligheid (BPV)	0.664.962.516

Opmerking : Het Reservefonds van het Brussels Hoofdstedelijk Gewest is een ABI die nooit een algemene rekening heeft ingediend en die sinds 2006 niet gefinancierd werd met overdrachten uit de begroting van de diensten van de Brusselse Hoofdstedelijke Regering. Dit fonds heeft de facto nooit gewerkt. Het maakt deel uit van de consolidatieperimeter, maar de waarde in de algemene rekening is nihil.

2. MARKANTE GEBEURTENISSEN

In 2015 besliste de Brusselse Hoofdstedelijke Regering een gemeenschappelijk platform voor boekhoudkundig en begrotingsbeheer tot stand te brengen in SAP (hierna gewestelijke SAP-platform genoemd), bestemd voor de ABI's en de GOB. Een van de doelstellingen bestond erin de gewestelijke consolidatie te vergemakkelijken, zowel voor de deelnemende ABI's als voor de GOB. Daartoe werden de rekeningen van elke entiteit zo geparametreerd dat de consolidatie snel kon verlopen en dat de overeenstemmingstabel tussen het boekhoudplan van de ABI's (MAR) en het genormaliseerd boekhoudplan (GBP) in SAP beheerd kon worden, om zo het aantal bewerkingen en dus ook de kans op fouten te beperken.

Tien instellingen (plus de GGC en IrisCare) evenals de GOB maken vandaag deel uit van het gewestelijke SAP-platform. De consolidatie van de algemene rekeningen van de ABI's en de GOB gebeurde nog steeds met afzonderlijke software van de firma LucaNet. Om te voldoen aan de regeringsbeslissing om de consolidatie via een gemeenschappelijk platform te laten plaatsvinden, werd beslist de SAP-module Financial Consolidation (SAP FC) toe te voegen aan het gewestelijke platform. Dit project ging van start in november 2020 en liep ten einde in oktober 2021. De eerste consolidatie in SAP FC vond plaats tijdens de projectfase. Deze had betrekking op het boekjaar 2020. De consolidatie voor het boekjaar 2021 vond volledig in de productieomgeving van SAP FC plaats.

De belangrijkste wijzigingen betreffen:

- De inzameling van de gegevens/het doorgeven van de consolidatiebundel;
- De automatisering van de herwerkingen en eliminaties, voor zowel de intercompany- als de afsluitingsverrichtingen (eliminatie van effecten en netto-activa evenals de bestemming van het resultaat).
- De centralisatie van de begrotingsstaten (SRBV, URB en URB-bijlage) en de vervreemdingsverslagen die voorheen beheerd werden in Exceltabellen.

Een tweede project, nl. de installatie van SAP DM ("disclosure management"), werd opgestart in maart 2021, werd dan onderbroken om te focussen op het lopende project SAP FC, werd hervat eind 2021 en werd afgerond in februari 2022.

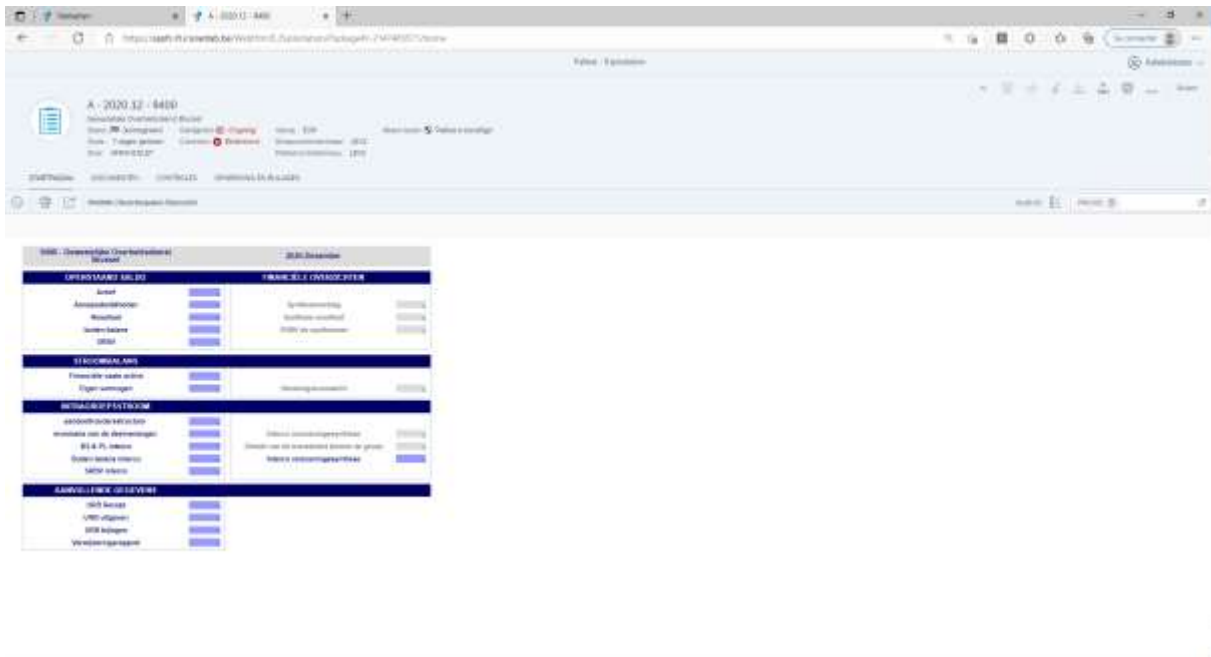
Het gaat om een reportingtool die het mogelijk maakt de geconsolideerde rekening makkelijker in de juiste vorm te gieten. De boekhoudkundige gegevens afkomstig uit SAP FC worden opgenomen in SAP DM, waar de geconsolideerde rekening gelay-out wordt.

2.1. INZAMELING VAN DE MAATSCHAPPELIJKE GEGEVENS (CONSOLIDATIEBUNDEL)

2.1.1. Algemene voorstelling

De methode voor het doorgeven van de bundel werd gewijzigd. Het e-mailverkeer blijft voortaan beperkt en de gegevens worden zo veel mogelijk rechtstreeks in de applicatie ingegeven.

De ABI's kregen toegang tot de webmodule "bundel" van SAP FC zodat ze enerzijds bestanden kunnen uploaden en anderzijds de staten rechtstreeks kunnen invullen in de applicatie. De consolidatiecel controleert de boekingen en indien nodig vult ze die aan of corrigeert ze die. Hieronder een weergave van het onthaalscherm:



De balans, de resultatenrekening, de niet in de balans opgenomen verrichtingen, de samenvattende rekening van de begrotingsverrichtingen (SRBV), de uitvoeringsrekening van de begroting (URB) en gedeeltelijk ook de bijlage van de URB worden in de bundelmodule van SAP FC automatisch ingevuld dankzij import van platte bestanden via SAP Financial Information Management (FIM). FIM is een tool waarmee het mogelijk is om enerzijds de lokale balansen in GBP-formaat te lezen en anderzijds om automatisch de boekhoud- en begrotingsstaten in te vullen.

Andere staten vereisen overigens een manuele gegevensinvoer om aanvullende informatie te bezorgen die nodig is voor de consolidatie.



2.1.2. Intercompanyverklaring

We nemen als voorbeeld de staat "intragroepbalans", waarvan hieronder een schermweergave staat.

Als een intercompanyrekening geen nulsaldo vertoont, wordt ze automatisch opgenomen in een intragroepstaat: dit is het geval voor de in het geel gemarkeerde saldi.

De af te stemmen verrichtingen (hoofdzakelijk inkomens- of kapitaaloverdrachten) moeten geïdentificeerd worden en moeten toegewezen worden aan de juiste partner: dit is het geval voor de in het groen gemarkeerde saldi.

Niet-toegewezen saldi worden automatisch aangerekend op de partner "buiten groep": dit is het geval voor de in oranje gemarkeerde saldi. Deze bedragen blijven opgenomen in de rekeningen en worden niet aangepast, noch geëlimineerd. Doorgaans betreffen de "buiten groep"-saldi verrichtingen die niet afgestemd (dus niet toegewezen) moeten worden, zoals verrichtingen die geen inkomens- en/of kapitaaloverdrachten inhouden en verrichtingen met niet-geconsolideerde 13.12-entiteiten of niet tot de groep behorende entiteiten.

		F00	F99	F15
		Eröffnung	Abschluss	Nettoabweichung
420	Ingevolge de levering van goederen en diensten ontstane vorderingen op ten hoogste één jaar op aan het ARS onderworpen d van dezelfde Institutionele Groep	4 480 818	1 263 400	-3 217 418
5200	ACTIRIS	303 323		-303 323
9400	Gewestelijke Overheidsdienst Brussel		1 006 965	1 006 965
9600	Brussel Preventie & Veiligheid	3 000 000		-3 000 000
99999		1 177 495	256 435	-921 060
428	Borgtochten, consignaties en andere deposito's op ten hoogste één jaar, door de boekhoudkundige entiteit gestort in cont van dezelfde Institutionele Groep	457 393 495	405 994 637	-51 398 858
9400	Gewestelijke Overheidsdienst Brussel	457 393 495	405 994 637	-51 398 858
99999		0	0	0
460	Schulden op ten hoogste één jaar ingevolge de aankoop van goederen en diensten bij aan het ARS onderworpen derden van dezelfde Institutionele Groep	55 094	59 184	4 090
99999		55 094	59 184	4 090

Op basis van het ten overstaan van een partner opgegeven bedrag verricht de tool automatisch de intercompany-eliminaties en indien nodig de vereiste aanpassing. De opgegeven bedragen worden opgenomen in een andere staat, die de verklaring van de entiteit en haar partner(s) weergeeft. Hieronder volgt een schermweergave:

A	B	C	D	E	G	H	J
			Déclaration de l'entité		Déclaration du partenaire		Ecart de réconciliation
			Débit	Crédit	Débit	Crédit	
9400	GOB - Gewestelijke Overheidsdienst Brussel						
420	Ingevolge de levering van goederen en diensten ontstane vorderingen op ten hoogste één jaar op aan het ARS onderworpen d van dezelfde Institutionele Groep		1 006 965				
460	Schulden op ten hoogste één jaar ingevolge de aankoop van goederen en diensten bij aan het ARS onderworpen derden van dezelfde Institutionele Groep					1 280 429	
	BS4 Balans - Klanten en leveranciers op korte termijn		1 006 965			1 280 429	-273 464
428	Borgtochten, consignaties en andere deposito's op ten hoogste één jaar, door de boekhoudkundige entiteit gestort in cont van dezelfde Institutionele Groep		405 994 637				
468	Borgtochten, consignaties en andere deposito's op ten hoogste één jaar, gestort in contanten door aan het ARS onderworpe van dezelfde Institutionele Groep					405 994 637	
	BS5 Balans - Vorderingen en doorvoerschulden		405 994 637			405 994 637	0

In het eerste deel van de tabel lezen we dat de entiteit een schuldvordering van € 1.006.965 jegens haar partner, de GOB, heeft vermeld. De GOB heeft een schuld van € 1.280.429 opgegeven. Beide opgegeven bedragen worden automatische geëlimineerd en het verschil van € 273.464 wordt aangepast volgens de regels die toegelicht worden in punt 2.1.3.

In het tweede deel van de tabel zien we dat de opgegeven bedragen identiek zijn. De tool zal ze dus elimineren zonder aanpassingen.

2.1.3. Afstemmingsregels voor intercompanyverrichtingen

Deze automatisering vereiste wijzigingen van de afstemmingsregels voor intercompanyverrichtingen.

Voorheen waren er verschillende mogelijkheden inzake intercompany-afstemmingen, naargelang de betrokken verrichtingen plaatsvonden tussen de GOB en een ABI of tussen twee ABI's.

Voortaan verlopen alle afstemmingen als volgt:

- Niet af te stemmen verrichtingen (die geen inkomens- en/of kapitaaloverdrachten betreffen, verrichtingen met niet-geconsolideerde 13.12-entiteiten of met niet tot de groep behorende entiteiten) worden niet als "interco" maar als "buiten de groep " vermeld.
- Verrichtingen die volkomen afstembaar zijn (identieke vermelding door beide entiteiten) worden door SAP FC automatisch geëlimineerd bij beide partners.
- Verrichtingen die niet volkomen overeenstemmen (verschillend aangegeven door beide entiteiten) worden door SAP FC automatisch aangepast en vervolgens geëlimineerd:
 - ofwel op basis van de verklaring van de GOB (voor verrichtingen tussen de GOB en een ABI);
 - ofwel op basis van de verklaring van de koper (voor verrichtingen tussen twee ABI's).

2.2. CONSOLIDATIE EN ANALYSES

Naast de bundelmodule van SAP FC die de gegevens verzamelt, is er ook een module die de consolidatie uitvoert en analyses verricht. Deze module is niet beschikbaar voor de ABI's maar enkel voor de consolidatieverantwoordelijken.

De bundels worden erin opgenomen en gebruikt voor verschillende rapporten. Na de analyses worden de eventuele vereiste wijzigingen geboekt via zogeheten "manuele" boekingen, die niet automatisch uitgevoerd worden.

Anders dan bij de vorige tool, LucaNet, worden alle boekhoud- en begrotingsstaten na de consolidatie gecentraliseerd in SAP FC, waardoor ze gegenereerd kunnen worden vanuit één enkele bron.



3. TOEPASSELIJKE BOEKHOUDKUNDIGE NORMEN VOOR DE GEWESTELIJKE ENTITEIT

1. Organieke ordonnantie van 23 februari 2006 houdende de bepalingen die van toepassing zijn op de begroting, de boekhouding en de controle (OOBBC);
2. Koninklijk besluit van 10 november 2009 tot vaststelling van het boekhoudplan van toepassing op de federale Staat en op de gemeenschappen, de gewesten en de gemeenschappelijke gemeenschapscommissie (het KB "boekhoudplan");
3. Besluit van de Brusselse Hoofdstedelijke Regering van 23 mei 2013 tot vaststelling van de regels voor de consolidatie in het kader van de voorlegging van de algemene rekening van de gewestelijke entiteit (consolidatiebesluit);
4. Omzendbrief nr. 3 van 14 december 2020 van de Minister van Financiën en Begroting met het oog op de toepassing van de boekhoudkundige regels vervat in de OOBBC.

Elke boekhoudkundige entiteit moet deze normen naleven bij de opstelling van haar eigen jaarrekening.

In de praktijk, om dezelfde redenen als voor de GOB, hebben slechts 3 ABI het genormaliseerde boekhoudplan (GBP) als voorgeschreven door het koninklijk besluit van 10 november 2009 nageleefd (BRUGEL, ESRBHG, BIM).

Bijgevolg werd het boekhoudplan van elke ABI samen met de betrokken entiteit afgestemd op dat waarvan sprake is in artikel 2 van het koninklijk besluit "boekhoudplan" voorafgaand aan de consolidatie, om te komen tot een geconsolideerde jaarrekening die berust op eigen jaarrekeningen opgesteld volgens een identiek boekhoudplan. De concordantietabel wordt vastgelegd en indien nodig bijgewerkt in de consolidatiesoftware SAP FC (FIM).

De GOB heeft een concordantielijst tot stand gebracht wat betreft zijn eigen algemene rekeningen en het genormaliseerde boekhoudplan (GBP). Deze lijst wordt bijgehouden in SAP en als dusdanig gebruikt in SAP FC (FIM).

Sinds 1 januari 2016 kunnen ABI's die dat wensen toetreden tot het gewestelijke SAP-platform. Hun algemene boekhouding wordt dan bijgehouden via het platform, gekoppeld aan hun begrotingsboekhouding. Er werd een gewestelijk boekhoudplan uitgewerkt, evenals een overeenstemmingstabel tussen de algemene rekeningen en het genormaliseerde boekhoudplan (GBP). In 2021 hebben 9 ABI's en de GOB hun boekhouding bijgehouden met behulp van het gewestelijke SAP-platform (Visit.brussels, de DBDMH, INNOVIRIS, het BPB, BPV, PARKING, het BAOB, het GAN en het BGHM). De in SAP bepaalde overeenstemming is overgenomen in SAP FC.

4. CONSOLIDATIE VOOR DE JAARREKENING

De jaarrekening omvat de balans en de resultatenrekening, de niet in de balans opgenomen rechten en verbintenissen, de samenvattende rekening van de begrotingsverrichtingen (SRBV) en deze bijlage. Voornoemde financiële staten vormen het eerste deel van de algemene rekening (artikel 59, 1° van de OOBBC).

Het tweede deel van de algemene rekening bestaat uit de uitvoeringsrekening van de begroting (URB) en haar bijlage (artikel 59, 2° van de OOBBC). Dit tweede deel valt buiten de toepassing van artikel 90 §3 van de OOBBC, waarin bepaald is dat "de jaarrekeningen van de ABI's worden geconsolideerd met de jaarrekening van de diensten van de Regering".

De URB's van de diverse boekhoudkundige entiteiten en hun bijlagen werden bijeengevoegd en opgeteld zonder eliminaties. Zo werd een totaal bekomen, dat kon worden afgestemd met het totaal van de SRBV vóór interco herindeling en eliminaties. Beide delen van de algemene rekening zijn dus verbonden.

Verder in de bijlage verwijst de term "algemene boekhouding" naar de balans en/of de resultaten-rekening. Deze term moet onderscheiden worden van het begrip "begrotingsboekhouding", dat verwijst naar de samenvattende rekening van de begrotingsverrichtingen (SRBV).

4.1. BALANS EN RESULTATENREKENING: ALGEMENE BOEKHOUDING

4.1.1. Globale integratie consolidatie en combinatie

De consolidatiemethode (globale integratie, evenredige integratie of vermogensmutatie) **hangt af van het controlepercentage** van het moederbedrijf over haar dochterondernemingen. Rekening houdend met de criteria voor het indelen van een instelling bij subsector 13.12 van de eenheden van de publieke sector en conform de ABI-definitie in artikel 85 van de OOBBC, is het controlepercentage van het Brussels Hoofdstedelijk Gewest (dat als "moederonderneming" wordt beschouwd en vertegenwoordigd is door de GOB) over de ABI's (de "dochterondernemingen") vastgesteld op 100%. Bijgevolg wordt de consolidatiemethode van de globale integratie gebruikt voor het opstellen van de balans en de resultatenrekening, in overeenstemming met het besluit van de Brusselse Hoofdstedelijke Regering van 23 mei 2013 tot vaststelling van de regels voor de consolidatie in het kader van de voorlegging van de algemene rekening van de gewestelijke entiteit.

Deze methode combineert de balansen en resultatenrekeningen van de boekhoudkundige entiteiten **regel per regel**, door optelling van de vergelijkbare rubrieken van de activa, passiva, opbrengsten en kosten. De herwerkingen die noodzakelijk zijn voor de consolidatie worden opgenomen en de onderlinge verrichtingen worden geëlimineerd.

Op het einde van het consolidatieproces worden de netto-activa van de ABI's geëlimineerd, evenals de deelnemingen die de GOB bezit in die ABI's. Ingeval een financiële deelneming van minder dan 100% wordt aangehouden, worden derdenbelangen geboekt bij de eliminatie van de netto-activa. Aan de hand van het **belangenpercentage** kan het belang van derden berekend worden ($100\% - \text{belangenpercentage} = \text{derdenbelang}$). Het belangenpercentage stemt overeen met het aandeel dat het moederbedrijf (de GOB) bezit in het vermogen van de gecontroleerde onderneming (de ABI).

In de consolidatieperimeter zijn evenwel ABI's opgenomen die niet over maatschappelijk kapitaal beschikken, zoals vzw's. Daarbij bestaat er dus geen kapitaalband tussen het gecontroleerde bedrijf en het moederbedrijf en is het dus niet mogelijk het belangenpercentage vast te stellen. Dit is meer bepaald het geval voor IRISTEAM en Visit.brussels.

De netto-activa van deze ABI's kunnen dan ook niet geëlimineerd worden. In dergelijk geval kunnen groepsrekeningen bijgehouden worden via verbonden rekeningen. Deze techniek is in alle opzichten vergelijkbaar met consolidatie door globale integratie, met uitzondering van de verwerking van de netto-activa van de verbonden instelling. Het ontbreken van een financiële deelneming in de balans van het moederbedrijf maakt het immers onmogelijk die te elimineren uit de netto-activa van de geconsolideerde instelling. Daarom wordt het netto-actief van de verbonden instelling behouden in de geconsolideerde rekening in de rubriek "verbonden reserves" en wordt er geen derdenbelang berekend. Deze techniek is nog niet opgenomen in het consolidatiebesluit, dat overeenkomstig aangepast zal moeten worden.

4.1.2. Globale integratie : eliminatie van onderlinge verrichtingen

De globale integratie wordt uitgevoerd volgens de regels voorgeschreven door het Koninklijk besluit tot uitvoering van het Wetboek van vennootschappen en verenigingen van 29/04/2019, boek 3, titel2, uitgezonderd eliminaties: deze betreffen niet alle onderlinge verrichtingen maar, in overeenstemming met het consolidatiebesluit, enkel de verrichtingen voor overdracht van inkomsten of in kapitaal tussen boekhoudkundige entiteiten (d.w.z. binnen de overheidssector). Het betreft de overdrachten opgenomen in de groepen 41, 61, 46 en 66 van de economische classificatie (ESR).

Vanaf het boekjaar 2015 worden de financiële vorderingen en schulden evenals de betreffende financiële intresten geëlimineerd om te beantwoorden aan het ESR 2010, dat in september 2014 in werking is getreden.

Uittreksel uit het ESR 2010 - punten 20.155 & 20.156:

"Bij het besluit over de mate van gedetailleerdheid bij de consolidatie moet worden uitgegaan van het nut van de geconsolideerde gegevens voor het beleid en van het relatieve belang van de diverse transacties of standen."

"Bij het opstellen van de geconsolideerde overheidsrekeningen schrijft het ESR consolidatie van de volgende belangrijke transacties voor (in volgorde van belangrijkheid):"

- 1) "Inkomens- en kapitaaloverdrachten, zoals bijdragen van de centrale overheid aan lagere bestuursniveaus" (m.a.w. de groepen 41/61/46/66 van de economische classificatie)
- 2) "Rente die voortvloeit uit het bezit van financiële activa en passiva tussen overheden" (m.a.w. de ESR-codes 2130 en 2620);
- 3) "Transacties in en overige economische stromen en standen van financiële activa en passiva, zoals leningen aan andere overheden of aankopen van overheidspapier door socialezekerheidsinstellingen" (m.a.w. de ESR-codes 8511/17, 8911/17, 9131 en 9631, 8571/8971/9400/9900).

4.1.3. Waardering van de deelnemingen van de GOB in de ABI's

De financiële deelnemingen die de GOB aanhoudt in de ABI's worden elk jaar geherwaardeerd. De waarde van die deelnemingen stemt overeen met het netto-actief van de ABI's eind N-1 en na bestemming van het resultaat N-1. Deze waarde moet dus overeenstemmen met de waarde van de netto-activa van de ABI's eind N vóór bestemming van het resultaat N, tenzij andere elementen van de netto-activa wijzigingen hebben ondergaan³.

Bij een eerste consolidatie is er in theorie geen verschil tussen de waarde van de deelneming en het aandeel van de groep in de netto-activa van de ABI. Vanaf het tweede consolidatiejaar moet de impact van de herwaardering van de deelnemingen van de GOB geëlimineerd worden, om het mogelijk te maken de resultatenrekeningen van de ABI's te integreren.

De referentiewaarde (historische waarde) van de geconsolideerde deelnemingen stemt overeen met hun waarde bij hun eerste consolidatie, tenzij de GOB zijn waarderingsregels ter zake heeft gewijzigd. Bij de eliminatie van de deelneming van de GOB in een ABI uit het netto-actief van die ABI en voor zover de waarderingsregels van de GOB ongewijzigd bleven, worden bijgevolg de eventuele door de GOB geboekte meer- of minwaarden en waardeverminderingen of terugnemingen van waardeverminderingen tegengeboekt.

³ Voorbeeld: een herwaarderingsmeerwaarde, een wijziging van de kapitaalsubsidies.

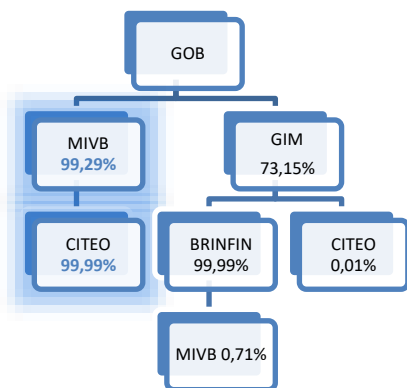
4.1.4. Berekening van het percentage van deelnemingen en deelnemingen van derden

Wegens het ontbreken van een kapitaalband tussen de GOB, IRISTEAM en Visit.brussels kan er geen belangenpercentage bepaald worden. Daarenboven is het deelnemingspercentage in de eigen rekening van de GOB eveneens gelijk aan nul (omdat er voor deze 2 ABI's geen deelneming is ingeschreven op het actief van de balans van de GOB). Het netto-actief van de verbonden instellingen wordt beschouwd als integraal deel uitmakend van de netto-activa van de verbonden instellingen. Er zijn geen belangen van derden in deze instellingen.

Het belangenpercentage van de GOB in de andere ABI's bedraagt 100%, met uitzondering van de deelnemingen in de MIVB, CITEO, de Haven, de BGHM, het WFBHG en BRUSOC. Het belangenpercentage stemt dus overeen met het deelnemingspercentage in de eigen rekening van de GOB.

MIVB & CITEO

Het belangenpercentage van het Gewest in de MIVB en in CITEO bedraagt respectievelijk 99,29% en 99,28% ($99,28\% = 99,29\% \times 99,99\%$). Het is berekend volgens onderstaand schema:



Het belangenpercentage van het Gewest in de MIVB stemt overeen met het deelnemingspercentage in de eigen rekening van de GOB.

Voor CITEO is er geen deelnemingspercentage ingeschreven in de eigen rekening van de GOB, omdat de GOB geen rechtstreekse deelneming aanhoudt in CITEO. De deelneming gebeurt onrechtstreeks via de MIVB. Bij deelnemingen wordt voor de berekening van het belangenpercentage immers rekening gehouden met de deelnemingen die rechtstreeks aangehouden worden in de ABI; de onrechtstreekse deelnemingen worden *enkel*

in aanmerking genomen als ze aangehouden worden via een andere geconsolideerde ABI (wat het geval is voor de MIVB).

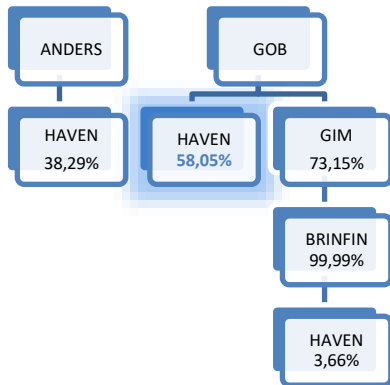
De deelneming van de GOB in de niet-geconsolideerde instellingen wordt immers in de balans opgenomen volgens het percentage netto-activa dat de GOB bezit in die instellingen. Als rekening gehouden zou worden met aandelen die onrechtstreeks aangehouden worden via niet-geconsolideerde instellingen, zou het aandeel in het netto-actief van de onrechtstreeks gecontroleerde ABI twee maal opgenomen zijn in de rekening van de gewestelijke entiteit: een maal via de deelneming van de GOB in de niet-geconsolideerde instelling en een tweede maal via het belangenpercentage.

Om het belangenpercentage van het Gewest in CITEO te bepalen, wordt het belangenpercentage van de GOB in de MIVB (99,29%) bijgevolg vermenigvuldigd met het aandeel dat de MIVB in CITEO bezit (99,99%). Er wordt geen rekening gehouden met het aandeel dat de GOB onrechtstreeks bezit in CITEO via de GIMB. Laatstgenoemde is geen geconsolideerde instelling en haar deelneming wordt in de balans van de GOB gewaardeerd op basis van het percentage van het geconsolideerde netto-actief van de GIMB dat in handen is van de GOB.

De belangen van derden in de MIVB en in CITEO, bedragen respectievelijk 0,71% en 0,72%.

De Haven

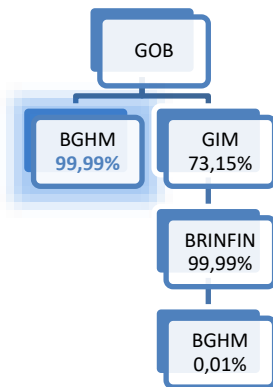
Het belangenpercentage van het Gewest in de Haven bedraagt 58,05%. Het is berekend volgens onderstaand schema:



De GIMB is niet opgenomen in de consolidatie en wordt bijgevolg beschouwd als een derde voor de berekening. De onrechtstreekse deelnemingen die de GOB via BRINFIN aanhoudt in de Haven mogen niet in aanmerking genomen worden.

De BGHM

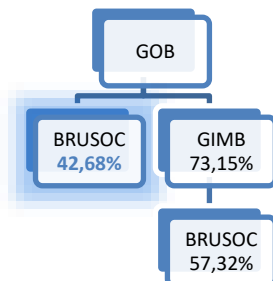
Het belangenpercentage van het Gewest in de BGHM bedraagt 99,999%. Het is berekend volgens onderstaand schema:



De GIMB is niet opgenomen in de consolidatie en wordt bijgevolg beschouwd als een derde voor de berekening. De onrechtstreekse deelnemingen die de GOB via BRINFIN aanhoudt in de Haven mogen niet in aanmerking genomen worden.

BRUSOC

Het belangenpercentage van het Gewest in BRUSOC bedraagt 42,68% (versus 26,30% in 2020). Het is berekend volgens onderstaand schema :



Aangezien de GIMB niet is opgenomen in de consolidatie wordt deze entiteit beschouwd als een derde voor de berekening en kunnen de onrechtstreekse deelnemingen van de GOB in BRUSOC niet in aanmerking genomen worden.

Het WFBHG

Het belangenpercentage van het Gewest in het WFBHG is gelijk aan nul. Het fonds is immers in handen van de Gezinsbond, de Ligue des Familles en natuurlijke personen. Het geconsolideerde netto-actief en resultaat van het WFBHG worden dus volledig geherclassificeerd als derdenbelangen.

4.1.5. Eigen vermogen, belangen van derden en resultaat

Het geconsolideerde eigen vermogen omvat:

- 1) het netto-actief overeenkomstig de eigen rekening van de GOB, eventueel na herwerking (rubrieken 101 en 108 van het boekhoudplan);
- 2) de geconsolideerde reserves (rubriek 112 van het boekhoudplan);
- 3) de verbonden reserves (rubriek 114 van het boekhoudplan);

De **geconsolideerde reserves en de verbonden reserves** zijn reserves die tot stand komen bij het consolidatieproces en bij de bestemming van het resultaat: ze behoren de gewestelijke entiteit (de groep) toe.

Het netto-actief van de geconsolideerde instellingen wordt geëlimineerd ten aanzien van de deelneming die de GOB bezit in die instellingen en is dus niet opgenomen in het geconsolideerde eigen vermogen. Het netto-actief van de verbonden instellingen wordt daarentegen niet geëlimineerd, maar geherclassificeerd als verbonden reserves.

De "reserves" die ontstaan uit de consolidatie en die niet aan de groep maar aan derden toekomen, worden "**belangen van derden**" genoemd. Ze maken geen deel uit van het eigen vermogen.

4.2. SAMENVATTENDE REKENING VAN DE BEGROTINGSVERRICHTINGEN : BEGROTINGSBOEKHOUDING

De samenvattende rekening van de begrotingsverrichtingen (SRBV) is de som van de samenvattende rekeningen van de SRBV's van alle boekhoudkundige entiteiten. Overdrachten van inkomsten en kapitaal tussen boekhoudkundige entiteiten worden geëlimineerd. Vanaf 2015 is dit ook het geval voor de toekenningen en terugbetalingen van kredieten tussen boekhoudkundige entiteiten en de voor de eraan verbonden intresten (cf. punt 3.1.2).

De consolidatiemethode verschilt van deze die wordt toegepast voor de opstelling van de geconsolideerde balans en resultatenrekening: het is niet mogelijk om herwerkingen uit te voeren, en ook niet om deelnemingen van derden te onderscheiden zonder afbreuk te doen aan de samenvattende rekening van de begrotingsverrichtingen. Daarom wordt in overeenstemming met het consolidatiebesluit geen enkele herwerking of deelneming van derden opgenomen. Het totaal van de eliminaties van de resultatenrekening verschilt dus van het totaal van de SRBV.

In de SRBV doet er zich ook een verschil voor tussen de totale eliminaties voor respectievelijk de uitgaven en de ontvangsten.

De belangrijkste oorzaak van dat verschil schuilt in het feit dat er geen herwerking plaatsvindt voor afgrenzings- of "cut-off"-verschillen.

Het boeken van een overdrachtsverrichting met een verkeerde economische code (bijvoorbeeld niet behorend tot de groepen 41/46/61/66) leidt niet tot verschillen wat betreft de totale eliminaties, aangezien dergelijke verrichting geëlimineerd wordt in de SRBV.

In SAP FC is het – in tegenstelling tot wat het geval was in LucaNet – niet mogelijk een overdrachtsverrichting met een onjuiste economische code te elimineren. In het systeem worden economische codes die als "intercompany" gelden immers onderling geëlimineerd, wat niet gebeurt met de andere codes. Herclassificatie naar een intercompany-code is vereist om eliminatie mogelijk te maken. Voor de intercompanycodes vindt de eliminatie in clusters plaats. De bedragen met een economische uitgavencode 41xx worden bijvoorbeeld geëlimineerd tegenover de bedragen die gekoppeld zijn aan een economische ontvangstencode 46xx. Bij classificatiefouten, bijvoorbeeld als de ontvangst geboekt is met een economische code 66xx, gebeurt de eliminatie niet automatisch. Een herclassificatie naar de juiste intercompany-cluster is vereist.

4.3. AFSTEMMING VAN ONDERLINGE VERRICHTINGEN IN DE ALGEMENE BOEKHOUDING EN DE BEGROTINGSBOEKHOUDING

4.3.1. Soorten verrichtingen

Onderlinge verrichtingen tussen boekhoudkundige entiteiten betreffen overdrachten van inkomsten en kapitaal, met andere woorden de groepen 41, 46, 61 en 66 van de economische classificatie. De economische code geeft dus aan of een verrichting al dan niet een overdracht betreft. Met ingang van het boekjaar 2015 moeten ook de financiële activa en passiva afgestemd worden, evenals de betreffende intresten. Het gaat daarbij om de codes 8511/17, 8911/17, 9131, 9631, 2130, 2620, 8571, 8971, 9400 en 9900 van de economische classificatie (het consolidatiebesluit dient overeenkomstig aangepast te worden).

In de resultatenrekening van het GBP zijn de groepen 41, 46, 61 en 66 in theorie verbonden aan de rubrieken 679, 689, 769 en 789. De intresten vermeld onder de codes 2130 en 2620 horen bij de rubrieken 653 en 753.

In de balans worden de vorderingen en schulden in verband met verrichtingen die betrekking hebben op overdrachten van inkomsten of kapitaal afgestemd en vervolgens geëlimineerd. Voor de gewestelijke entiteit betreft dit de rubrieken 420, 424, 428, 460 en 468 van het GBP (genormaliseerd boekhoudplan). Wat de financiële activa en passiva betreft, wordt het langlopend gedeelte van de schuld aangerekend in rubriek 190 en het kortlopend gedeelte in rubriek 470. Voor vorderingen wordt het langlopend gedeelte aangerekend in rubriek 290 en kortlopend gedeelte in rubriek 430.

4.3.2. Drempel voor verwaarloosbaarheid

Wegens de overschakeling naar SAP FC is de drempel voor verwaarloosbaarheid niet meer van toepassing en werd deze vervangen door nieuwe regels inzake intercompany-afstemming, toegelicht in punt 2.

4.3.3. Afstemmingsregels voor intercompanyverrichtingen

Zie punt 2.1.3.

4.3.4. Principes

Onderlinge verrichtingen die verkeerd geclassificeerd zouden zijn, worden toch geëlimineerd als ze overeenstemmen met overdrachtsverrichtingen. Deze eliminatie gebeurt evenwel niet automatisch. De software elimineert immers enkel de vooraf als "intercompany" aangemerkte rekeningen automatisch. De consolidatieverantwoordelijken verrichten een manuele boeking.

Overeenkomstig de consolidatiehandleiding **geldt de boekingswijze van de GOB als norm ingeval er twijfel rijst over** de toe te passen boekhoudregel. Dit principe blijft behouden in SAP FC omdat de software zich automatisch baseert op de verklaring van de GOB.

Voorheen vond geen afstemming plaats van verrichtingen die als een overdracht beschouwd werden bij de ene ABI maar niet bij de andere. Nu worden deze verrichtingen afgestemd aangezien de software zich baseert op de verklaring van de koper.

4.4. NIET IN BALANS OPGENOMEN RECHTEN EN VERPLICHTINGEN

Ingeval er rekeningen van niet in de balans opgenomen rechten en verplichtingen opgesteld zijn, worden die opgeteld. Aangezien de buiten-balansverrichtingen niet in evenwicht zijn (totale rechten verschillend van totale verplichtingen) worden de onderlinge verrichtingen gewoon geëlimineerd.

Tot het boekjaar 2015 was er slechts één onderlinge verrichting, die betrekking had op de gewaarborgde schuld. Vanaf 2016 vindt eliminatie plaats van de eventuele bedragen die zijn geboekt als rechten voor de ABI en als verplichtingen voor de GOB ingeval de GOB de enige aandeelhouder van de ABI is en bijgevolg hoofdelijk borg staat voor de schulden van de ABI.

Wanneer de bijlage van de uitvoeringsrekening van de begroting van een ABI een eindbedrag aan uitstaande verbintenissen te zien geeft dat niet gelijk is aan nul, wordt dit bedrag ook ingeschreven op de rekening van de niet in de balans opgenomen rechten en verbintenissen.



5. IN 2021 INGEZAMELDE BOEKHOUD- EN BEGROTINGSGEGEVENS

De in de consolidatiebundel opgenomen gegevens werden nog niet goedgekeurd door de Regering (ABI 1) of de voogdijminister (ABI 2). Na de goedkeuring van de rekeningen vergewissen de consolidatieverantwoordelijken zich ervan dat de meegedeelde gegevens overeenstemmen met de goedgekeurde.

De algemene rekeningen van de 18 ABI's werden uiterlijk op 31 mei 2022 goedgekeurd. De algemene rekeningen van de overige 6 ABI's werden tussen 1 juni en 9 juni 2022 goedgekeurd. Dat is een duidelijk betere naleving van de deadlines dan in het vorige boekjaar.

Wij vatten hieronder onze vaststellingen samen:

5.1. BALANS EN RESULTATENREKENING

Wij hebben ons ervan vergewist dat de netto-activa op 31 december 2021 als meegedeeld door de ABI's in de consolidatiebundel overstemde met die goedgekeurd.

We hebben er ook voor gezorgd dat de rubrieken van het GBP (op 3 posities) goedgekeurde rekeningen overeenstemmen met de rubrieken die zijn opgenomen in de consolidatiesoftware (SAP FC) bij de import van de sociale gegevens (de sociale gegevens zijn de gegevens die zijn goedgekeurd voor de verrichtingen in verband met de consolidatie - de gegevens na de consolidatieverrichtingen zijn de geconsolideerde gegevens).

Niettemin benadrukken we het volgende :

Wat betreft VISIT BRUSSELS:

- Er werd ongeveer 3.809K€ opgenomen in rubriek 672 van het GBP in de goedgekeurde rekening, terwijl dit bedrag in het boekhoudkundig systeem van de ABI geboekt wordt in rubriek 671 van het GBP. In SAP FC volgden we de gegevens van het boekhoudkundig systeem van de ABI.
- Het resultaat werd weergegeven op de lijn "terugname van bestemde eigen fondsen" en niet, zoals het had moeten gebeuren, op de lijn "vermindering van het netto actief". In SAP FC wordt het resultaat voorgesteld op de lijn "vermindering van het netto actief".

Wat betreft de BGHM:

- Het resultaat werd voorgesteld op de lijn "dotatie aan de bestemde eigen middelen" en niet, zoals het had moeten gebeuren, op de lijn "verhoging van het netto actief". De "dotatie aan voorzieningen voor risico's en kosten" werd weergegeven op de lijn "dotaties aan de sociale fondsen ten gunste van het personeel". In SAP FC wordt het resultaat weergegeven op de lijn "verhoging van het netto actief" en de "dotatie aan voorzieningen voor risico's en kosten" op de overeenkomstige lijn.

5.2. SRBV EN URB

Wij hebben ons ervan vergewist dat de uitvoeringsbedragen voor de uitgaven en de ontvangsten op 31 december 2021 in SAP FC overeenstemmen met die in de goedgekeurde algemene rekening.

5.3. BIJLAGE VAN DE URB

Wij hebben ons ervan vergewist dat de uitstaande vastleggingen op 31 december 2021 in SAP FC overeenstemmen met het uitstaande bedrag in de goedgekeurde algemene rekening.

5.4. REKENING VAN DE NIET IN DE BALANS OPGENOMEN RECHTEN EN VERPLICHTINGEN

Wij hebben ons ervan vergewist dat de rekening van de niet in de balans opgenomen rechten en verplichtingen op 31 december 2021 in SAP FC overeenstemmen met de rekening in de goedgekeurde algemene rekening.



6. WIJZIGING VAN WAARDERINGSREGELS

6.1. WIJZIGING VAN DE MAPPING

Hieronder lijsten we de wijzigingen in de mapping op tussen 2020 en 2021. Deze wijzigingen gebeurden hetzij op vraag van het Rekenhof, hetzij om op één lijn te zitten met de ABl.

MIVB :

Rekening	GBP 2020	GBP 2021	UITLEG
452701	442	443	Instemming met MIVB
492010	496	495	Instemming met MIVB
612700	622	611	Instemming met MIVB
614210	624	616	Instemming met MIVB
622230	622	624	Instemming met MIVB
622330	622	624	Instemming met MIVB
630201	632	636	Instemming met MIVB
745420	769	716	Instemming met MIVB

DBDMH :

Rekening	GBP 2020	GBP 2021	UITLEG
6002040000	679	649	Instemming met SAP HANA

WFBHG :

Rekening	GBP 2020	GBP 2021	UITLEG
290909	283	1531	Instemming met Rekenhof
290919	283	1531	Instemming met Rekenhof
409000	413	1532	Instemming met Rekenhof
220001	222	220	Instemming met Rekenhof
220002	222	220	Instemming met Rekenhof
291200	283	287	Instemming met Rekenhof
350000	330	320	Instemming met Rekenhof
416909	413	417	Instemming met Rekenhof
450000	441	443	Instemming met Rekenhof
451200	463	443	Instemming met Rekenhof
452000	463	443	Instemming met Rekenhof
452100	463	443	Instemming met Rekenhof
490000	481	485	Instemming met Rekenhof
493000	492	496	Instemming met Rekenhof
493001	492	496	Instemming met Rekenhof
493002	492	496	Instemming met Rekenhof
493100	492	496	Instemming met Rekenhof
493101	492	496	Instemming met Rekenhof

Rekening	GBP 2020	GBP 2021	UITLEG
423000	447	516	Instemming met Rekenhof
560000	552	551	Instemming met Rekenhof
601000	600	601	Instemming met Rekenhof
601100	600	601	Instemming met Rekenhof
602001	600	602	Instemming met Rekenhof
602002	600	602	Instemming met Rekenhof
606003	600	602	Instemming met Rekenhof
606101	600	602	Instemming met Rekenhof
606102	610	602	Instemming met Rekenhof
605001	600	603	Instemming met Rekenhof
605002	600	603	Instemming met Rekenhof
605100	600	603	Instemming met Rekenhof
609500	600	609	Instemming met Rekenhof
617000	621	610	Instemming met Rekenhof
617100	621	610	Instemming met Rekenhof
618011	621	611	Instemming met Rekenhof
640100	616	619	Instemming met Rekenhof
618000	610	621	Instemming met Rekenhof
618003	610	623	Instemming met Rekenhof
650010	654	655	Instemming met Rekenhof
659100	650	657	Instemming met Rekenhof
663000	654	690	Instemming met Rekenhof
708300	716	719	Instemming met Rekenhof
741000	716	790	Instemming met Rekenhof
635000	622	6992	Instemming met Rekenhof
635001	622	6992	Instemming met Rekenhof
290100	285	283	Instemming met Rekenhof
400900	400	413	Instemming met Rekenhof

BGHM :

Rekening	GBP 2020	GBP 2021	UITLEG
1740000000	176	186	Instemming met SAP HANA
4160011604	408	4170	Instemming met Rekenhof
4160011605	408	4170	Instemming met Rekenhof
4160011606	408	4170	Instemming met Rekenhof
4160011607	408	4170	Instemming met Rekenhof
4160011608	408	4170	Instemming met Rekenhof
6430001601	671	6810	Instemming met Rekenhof
4820001600	447	4490	Instemming met Rekenhof
4820002020	447	4490	Instemming met Rekenhof
4820002040	447	4490	Instemming met Rekenhof
4820002070	447	4490	Instemming met Rekenhof
4820002140	447	4490	Instemming met Rekenhof
4820002160	447	4490	Instemming met Rekenhof
4820002170	447	4490	Instemming met Rekenhof
4820002270	447	4490	Instemming met Rekenhof
4820002400	447	4490	Instemming met Rekenhof
4820002410	447	4490	Instemming met Rekenhof
4820002500	447	4490	Instemming met Rekenhof

Rekening	GBP 2020	GBP 2021	UITLEG
4820002560	447	4490	Instemming met Rekenhof
4820002570	447	4490	Instemming met Rekenhof
4820002580	447	4490	Instemming met Rekenhof
4820002700	447	4490	Instemming met Rekenhof
4820002800	447	4490	Instemming met Rekenhof
4820002810	447	4490	Instemming met Rekenhof
4820092040	447	4490	Instemming met Rekenhof
4820092070	447	4490	Instemming met Rekenhof
4820092140	447	4490	Instemming met Rekenhof
4820092160	447	4490	Instemming met Rekenhof
4820092170	447	4490	Instemming met Rekenhof
4820092270	447	4490	Instemming met Rekenhof
4820092400	447	4490	Instemming met Rekenhof
4820092410	447	4490	Instemming met Rekenhof
4820092500	447	4490	Instemming met Rekenhof
4820092580	447	4490	Instemming met Rekenhof
4820092700	447	4490	Instemming met Rekenhof
4820092800	447	4490	Instemming met Rekenhof
4820092810	447	4490	Instemming met Rekenhof
4821002140	447	4490	Instemming met Rekenhof
4821092020	447	4490	Instemming met Rekenhof
4821092140	447	4490	Instemming met Rekenhof
4821092160	447	4490	Instemming met Rekenhof
4821092170	447	4490	Instemming met Rekenhof
4821092400	447	4490	Instemming met Rekenhof
4821092500	447	4490	Instemming met Rekenhof
4821092560	447	4490	Instemming met Rekenhof
4821092700	447	4490	Instemming met Rekenhof
4821092800	447	4490	Instemming met Rekenhof
4823002020	447	4490	Instemming met Rekenhof
4823002040	447	4490	Instemming met Rekenhof
4823002140	447	4490	Instemming met Rekenhof
4823002160	447	4490	Instemming met Rekenhof
4823002170	447	4490	Instemming met Rekenhof
4823002270	447	4490	Instemming met Rekenhof
4823002400	447	4490	Instemming met Rekenhof
4823002410	447	4490	Instemming met Rekenhof
4823002500	447	4490	Instemming met Rekenhof
4823002560	447	4490	Instemming met Rekenhof
4823002570	447	4490	Instemming met Rekenhof
4823002580	447	4490	Instemming met Rekenhof
4823002700	447	4490	Instemming met Rekenhof
4823002800	447	4490	Instemming met Rekenhof
4823092140	447	4490	Instemming met Rekenhof



IRISTEAM :

Rekening	GBP 2020	GBP 2021	UITLEG
70100000	760	717	Instemming met IRISTEAM
70102000	769	717	Instemming met IRISTEAM
61620020	613	611	Instemming met IRISTEAM

CIRB :

Rekening	GBP 2020	GBP 2021	UITLEG
28400000	2720	547	Instemming met CIBG
28400008	2728	547	Instemming met CIBG

ACTIRIS :

Rekening	GBP 2020	GBP 2021	UITLEG
400495	400	421	Instemming met Rekenhof
410203	400	408	Instemming met Rekenhof
410303	402	408	Instemming met Rekenhof
410996	400	421	Instemming met Rekenhof
410998	400	408	Instemming met Rekenhof
412003	408	402	Instemming met Rekenhof
602000	677	671	Instemming met Rekenhof
603000	677	674	Instemming met Rekenhof
606000	677	674	Instemming met Rekenhof
607000	673	679	Instemming met Rekenhof
629000	621	622	Instemming met Rekenhof
630200	634	631'	Instemming met Rekenhof
645000	679	672	Instemming met Rekenhof
746000	768	761	Instemming met Rekenhof
746900	763	767	Instemming met Rekenhof
749000	719	716	Instemming met Rekenhof
751000	797	792	Instemming met Rekenhof
755100	798	792	Instemming met Rekenhof

BGHGT :

Rekening	GBP 2020	GBP 2021	UITLEG
4988	488	498	Instemming met BGHGT
6430	679	654	Instemming met BGHGT

7. SAMENVATTING VAN DE BALANS, DE RESULTATENREKENING, DE BUITEN BALANS EN DE SRBV

7.1. BALANS

ACTIEF	2021	2020
<u>VASTE ACTIVA</u>	<u>10.770.619</u>	<u>10.579.643</u>
Oprichtingskosten - Immateriële vaste activa	92.633	105.518
Materiële vaste activa	9.586.364	9.437.517
Financiële vaste activa	1.091.622	1.036.608
<u>VLOTTENDE ACTIVA</u>	<u>5.462.467</u>	<u>5.776.068</u>
Vorderingen op meer dan een jaar	3.157.085	2.942.991
Voorraden	238.845	257.693
Vorderingen op ten hoogste een jaar	1.513.989	1.557.348
Geldbeleggingen en liquide middelen	343.996	861.923
Regularisatierekeningen	208.553	156.113
TOTAAL	16.233.086	16.355.711

PASSIEF	2021	2020
<u>EIGEN VERMOGEN</u>	<u>3.699.954</u>	<u>5.016.311</u>
Netto-actief	12.041.889	12.005.064
Gereserveerde Eigen Fondsen (uit te splitsen volgens hun aard)	0	0
Geconsolideerde reserves	-8.344.967	-6.991.648
Gecombineerde reserves	3.032	2.895
<u>BELANGEN VAN DERDEN</u>	<u>509.535</u>	<u>499.857</u>
<u>VOORZIENINGEN VOOR TOEKOMSTIGE KOSTEN</u>	<u>297.676</u>	<u>300.599</u>
<u>SCHULDEN</u>	<u>11.725.921</u>	<u>10.538.944</u>
Schulden op meer dan een jaar	8.335.644	7.219.426
Schulden op ten hoogste een jaar	1.812.920	1.586.184
Financiële leningen op ten hoogste een jaar	1.283.658	1.420.774
Regularisatierekeningen	293.700	312.560
TOTAAL	16.233.086	16.355.711

7.2. RESULTATENREKENING

KOSTEN	2021	2020
COURANTE KOSTEN	6.172.385	5.769.873
<u>PRODUCTIE- EN EXPLOITATIEKOSTEN</u>	<u>2.910.615</u>	<u>2.661.139</u>
Aanwending van consumptiegoederen en diensten van derden voor bewerking of doorverkoop	56.038	67.892
Andere aanwendingen van verbruiksgoederen en van diensten van derden	713.744	651.928
Directe en indirecte bezoldigingen van het personeel en van daarmee gelijkgestelde personen	1.495.116	1.402.657
Economische afschrijvingen op oprichtingskosten, op immateriële vaste activa en op materiële vaste activa	645.718	538.663
<u>ECONOMISCHE SUBSIDIES AAN DE PRODUCTIE</u>	<u>578.303</u>	<u>514.255</u>
<u>BELASTINGEN EN TAKSEN TEN LASTE VAN DE BOEKHOUDKUNDIGE ENTITEIT</u>	<u>97.532</u>	<u>68.751</u>
<u>INTERESTEN EN ANDERE COURANTE FINANCIËLE LASTEN – HUURPRIJZEN VOOR TERREINEN</u>	<u>214.744</u>	<u>200.821</u>
<u>SOCIALE PRESTATIES</u>	<u>19.716</u>	<u>23.622</u>
<u>ANDERE INKOMENSOVERDRACHTEN DAN SOCIALE PRESTATIES</u>	<u>2.351.474</u>	<u>2.301.284</u>
KAPITAALKOSTEN	303.858	393.398
<u>VERMOGENSHEFFINGEN</u>	<u>554</u>	<u>0</u>
<u>ANDERE KAPITAALOVERDRACHTEN</u>	<u>269.340</u>	<u>210.766</u>
<u>KAPITAALVERLIEZEN</u>	<u>33.964</u>	<u>182.632</u>
DOTATIES EN BESTEMMING	568.788	480.125
DOTATIES AAN DE EIGEN GERESERVEERDE FONDSEN	0	0
DOTATIES AAN DE VOORZIENINGEN VOOR RISICO'S EN TOEKOMSTIGE KOSTEN	-3.249	22.234
VERHOOGING VAN HET NETTO-ACTIEF	572.037	457.891
TOTAAL	7.045.031	6.643.396
OPBRENGSTEN	2021	2020
COURANTE OPBRENGSTEN	4.562.311	4.380.525
<u>PRODUCTIE- EN EXPLOITATIEOPBRENGSTEN</u>	<u>633.195</u>	<u>542.330</u>
Verkopen van door de entiteit vervaardigde goederen en van handelsgoederen verworven met het oog op hun doorverkoop – "tweedehands" verkopen en bijkomstige verkopen – Zelf geproduceerde vaste activa	114.398	108.430
Gefactureerde prestaties van diensten	518.797	433.900
<u>BELASTINGEN OP DE PRODUCTIE EN DE INVOER</u>	<u>913.681</u>	<u>996.683</u>
<u>COURANTE BELASTINGEN OP INKOMEN EN OP VERMOGEN</u>	<u>1.374.677</u>	<u>1.213.122</u>
<u>EFFECTIEVE EN TOEGEREKENDE SOCIALE BIJDRAGEN</u>	<u>476</u>	<u>439</u>
<u>TE ONTVANGEN EN ANDERE COURANTE FINANCIËLE INKOMSTEN – TE ONTVANGEN</u>	<u>81.938</u>	<u>77.611</u>
<u>HUURPRIJZEN VOOR TERREINEN EN MINERALE RESERVES</u>	<u>81.938</u>	<u>77.611</u>
<u>ANDERE INKOMENSOVERDRACHTEN DAN BELASTINGEN EN SOCIALE BEDRAGEN</u>	<u>1.558.344</u>	<u>1.550.339</u>
KAPITAALOPBRENGSTEN	696.224	663.032
<u>VERMOGENSHEFFINGEN</u>	<u>557.729</u>	<u>466.302</u>
<u>ANDERE KAPITAALOVERDRACHTEN</u>	<u>42.050</u>	<u>-49.645</u>
<u>KAPITAALWINSTEN</u>	<u>96.445</u>	<u>246.375</u>
TERUGNEMINGEN EN BESTEMMING	1.786.496	1.599.474
TERUGNEMINGEN AAN DE EIGEN GERESERVEERDE FONDSEN	0	0
TERUGNEMINGEN AAN DE VOORZIENINGEN VOOR RISICO'S EN TOEKOMSTIGE KOSTEN	2.243	-50
VERMINDERING VAN HET NETTO-ACTIEF	1.784.253	1.599.524
TOTAAL	7.045.031	6.643.031

7.3. RECHTEN EN VERPLICHTINGEN BUITEN BALANS

	2021	2020
RECHTEN EN VERPLICHTINGEN TEN GUNSTE VAN DE BOEKHOUDKUNDIGE ENTITEIT	7.038.716	8.945.592
030 Door derden gestelde zekerheden tot waarborg van aangegeven leningen of schulden van de boekhoudkundige entiteit	1.623.667	1.488.500
031 Door derden gestelde zekerheden tot waarborg van verbintenissen van de boekhoudkundige entiteit, andere dan aangegeven leningen of schulden	376.888	355.436
040 Derden die de interestlast dienen te dragen van door de boekhoudkundige entiteit aangegeven leningen of schulden	46.561	64.542
042 Derden die door de boekhoudkundige entiteit aangegeven verplichtingen, andere dan leningen en schulden, dienen te dragen	111.754	136.556
050 Debiteuren van toegekende subsidies terugbetaalbaar bij vervulling van een ontbindende voorwaarde	1.023.262	1.133.717
052 Debiteuren van toegekende subsidies terugbetaalbaar onder opschortende voorwaarde	709	682
056 Debiteuren van onder opschortende voorwaarde toegekende subsidies	0	0
060 Ruiloperaties van interesten - Te ontvangen interesten	53.899	75.058
091 Rechten toegekend onder opschortende voorwaarde aan de boekhoudkundige entiteit, andere dan in verband met subsidies	95.630	84.707
093 Anders ten gunste	3.706.346	277.171
94 Andere Rechten en verplichten - BESCHIKBAAR KREDIETLIMIET	0	5.329.223
RECHTEN EN VERPLICHTINGEN TEN LASTE VAN DE BOEKHOUDKUNDIGE ENTITEIT	11.257.783	10.912.470
010 Leningen of schulden aangegaan door derden, gewaarborgd door zekerheden gesteld door de boekhoudkundige entiteit	886.278	969.563
011 Verbintenissen van derden, andere dan aangegeven leningen of schulden, gewaarborgd door zekerheden gesteld door de boekhoudkundige entiteit	858.419	706.762
022 Verplichtingen (buiten balans) van derden waarvan de (eventuele) last dient gedragen door de boekhoudkundige entiteit	915	841
055 Voorwaardelijke verplichtingen tegenover derden uit hoofde van subsidies ontvangen van deze derden onder opschortende voorwaarde	0	0
061 Ruiloperaties van interesten - Te betalen interesten	1.736.617	1.902.895
070 Openstaande rustpensioenen	716.362	695.421
077 Andere risico's en kosten die nog geen aanleiding hebben gegeven tot een vastgesteld recht of tot het aanleggen van een voorziening	0	0
080 Uitstaande budgettaire vastleggingen op niet-verdeelde uitgaven	5.263	17.298
081 Uitstaande budgettaire vastleggingen op consumptieve bestedingen	470.346	406.444
082 Uitstaande budgettaire vastleggingen op interesten en aanverwanten	1.915	1.895
083 Uitstaande budgettaire vastleggingen op exploitatietoelagen en inkomensoverdrachten aan Bedrijven, Gezinnen en de Rest van de Wereld	139.694	156.963
084 Uitstaande budgettaire vastleggingen op inkomensoverdrachten binnen de sector Overheid	399.710	274.207
085 Uitstaande budgettaire vastleggingen op kapitaaloverdrachten aan Bedrijven, Gezinnen en de Rest van de Wereld	1.176.477	1.265.314
086 Uitstaande budgettaire vastleggingen op kapitaaloverdrachten binnen de sector Overheid	1.568.401	1.743.294
087 Uitstaande budgettaire vastleggingen op investeringen	1.882.372	1.867.940
088 Uitstaande budgettaire vastleggingen op kredietverleningen en participaties	736.023	650.405
089 Uitstaande budgettaire vastleggingen inzake aflossingen van de schulden	158	20.811
092 Verplichtingen onder opschortende voorwaarde van de boekhoudkundige entiteit, andere dan in verband met subsidies	678.756	232.282
093 Anders ten laste	77	135

7.4. SRBV

	Geconsolideerd vóór eliminaties		Geconsolideerd na eliminaties	
	2021	2020	2021	2020
Uitgaven	-11.263.711	-10.300.596	-8.421.400	-7.787.207
0. NIET-VERDEELDE UITGAVEN	-45.863	-39.105	-28.278	-37.930
1. LOPENDE UITGAVEN VOOR GOEDEREN EN DIENSTEN	-2.325.337	-2.156.447	-2.325.337	-2.156.447
2. RENTEN EN INKOMSTEN UIT EIGENDOM	-186.146	-176.426	-183.733	-173.978
3. INKOMENSOVERDRACHTEN AAN ANDERE SECTOREN	-1.240.568	-1.183.778	-1.240.568	-1.183.778
4. INKOMENSOVERDRACHTEN BINNEN DE OVERHEIDSSECTOR	-3.847.714	-3.621.723	-1.767.214	-1.691.709
5. KAPITAALOVERDRACHTEN AAN ANDERE SECTOREN	-240.028	-201.191	-240.028	-201.191
6. KAPITAALOVERDRACHTEN BINNEN DE OVERHEIDSSECTOR	-812.383	-636.379	-175.757	-115.055
7. INVESTERINGEN	-819.569	-775.206	-819.569	-775.206
8. KREDIETVERLENINGEN EN DEELNEMINGEN; ANDERE FINANCIËLE PRODUCTEN EN VOORSCHOTTEN	-923.974	-659.695	-855.974	-634.695
9. OVERHEIDSSCHULD	-822.129	-850.645	-784.941	-817.217
Ontvangsten	10.709.597	10.939.542	7.867.517	8.442.504
0. NIET-VERDEELDE ONTVANGSTEN	24.962	8.817	7.376	6.017
1. LOPENDE ONTVANGSTEN VAN GOEDEREN EN DIENSTEN	527.567	479.737	527.564	479.737
2. RENTEN EN INKOMSTEN UIT EIGENDOM	88.707	96.647	86.295	94.199
3. INKOMENSOVERDRACHTEN VAN ANDERE SECTOREN	2.033.737	2.043.107	2.033.613	2.043.107
4. INKOMENSOVERDRACHTEN BINNEN DE OVERHEIDSSECTOR	3.951.320	3.632.764	1.865.909	1.668.150
5. KAPITAALOVERDRACHTEN VAN ANDERE SECTOREN	598.911	474.990	598.839	474.990
6. KAPITAALOVERDRACHTEN BINNEN DE OVERHEIDSSECTOR	685.054	557.035	53.769	88.286
7. DESINVESTERINGEN	95.984	133.875	95.984	133.875
8. KREDIETAFLOSSINGEN EN VEREFFENINGEN VAN DEELNEMINGEN; ANDERE FINANCIËLE PRODUCTEN EN VOORSCHOTTEN	605.716	425.074	568.528	391.646
9. OVERHEIDSSCHULD	2.097.639	3.087.497	2.029.639	3.062.497
Begrotingsresultaat	-554.114	638.946	-553.883	655.297

Variatie op totaal voor eliminaties		Variatie op totaal na eliminaties	
€	%	€	%
-963.115	9,35%	-634.193	8,14%
-6.758	17%	9.652	-25%
-168.890	8%	-168.890	8%
-9.720	6%	-9.755	6%
-56.790	5%	-56.790	5%
-225.991	6%	-75.505	4%
-38.837	19%	-38.837	19%
-176.004	28%	-60.702	53%
-44.363	6%	-44.363	6%
-264.279	40%	-221.279	35%
28.516	-3%	32.276	-4%
-229.945	-2,10%	-574.987	-6,81%
16.145	183%	1.359	23%
47.830	10%	47.827	10%
-7.940	-8%	-7.904	-8%
-9.370	-0%	-9.494	-0%
318.556	9%	197.759	12%
123.921	26%	123.849	26%
128.019	23%	-34.517	-39%
-37.891	-28%	-37.891	-28%
180.642	42%	176.882	45%
-989.858	-32%	-1.032.858	-34%
-1.193.060	-187%	-1.209.180	-185%

8. STAAT VAN HET EIGEN VERMOGEN EN DE BELANGEN VAN DERDEN

Het group geconsolideerde nettoactief van 12.041.889K€ stemt overeen met het geconsolideerde nettoactief 2021 van de GOB.

Rubriek	Netto-actief of maatschappelijk vermogen - Nettopassief (-) (toestand op het einde van de periode)	Geconsolideerde Groep 2021	Geconsolideerde GOB 2021	Vershil
101	. Netto-actief of Maatschappelijk vermogen van de boekhoudkundige entiteit (andere dan Staatsbedrijf)	13 515 190	13 515 190	0
102	. Netto-actief van de boekhoudkundige entiteit : Staatsbedrijf	0	0	0
108 (neg)	. Nettopassief (-) van de boekhoudkundige entiteit (in mindering te brengen op het passief)	-1 473 301	-1 473 301	0
	Totaal	12 041 889	12 041 889	0

Het geconsolideerde resultaat is een verlies van -1.212.215K€ (zie <1>): aandeel van de groep -1.227.060K€, aandeel van derden +14.845K€. Dit resultaat werd aangerekend op de geconsolideerde reserves, de reserves van de verbonden instellingen en de belangen van derden.

Rubriek	Geconsolideerde reserves, belangen van derden en gecombineerde reserves	2021	2020	Vershil	
	Totaal geconsolideerde reserves	-8 344 967	-6 991 648	-1 353 319	
1120	. Geconsolideerde reserves : eigen vermogen	378 770	504 892	-126 122	
1121	. Geconsolideerde reserves : resultaat	-8 723 738	-7 496 540	-1 227 198	
	Totaal belangen van derden	509 535	499 857	9 678	
1130	. Belangen van derden : eigen vermogen	457 900	463 067	-5 167	
1131	. Belangen van derden : resultaat	51 635	36 790	14 845	
	Totaal gecombineerde reserves	3 032	2 895	137	
1140	. Gecombineerde reserves: eigen vermogen	2 690	2 690	0	
1141	. Gecombineerde reserves: resultaat	343	205	138	
				0	
	1121 + 1131 + 1141	-8 671 760	-7 459 545	-1 212 215	<1>
	1120 + 1130	836 670	967 959	-131 289	<2>
	1140	2 690	2 690	0	<3>

<2> Het verschil tussen de geconsolideerde reserves en de belangen van derden tussen 2020 en 2021 bedraagt € -131.289K en valt te verklaren door de wijzigingen opgenomen in de tabel hieronder:

	ACTIRIS	BAOB	GAN	BHP	BRUSOC	ESRBHG	CIBG	BWF	FFWB	WFBHG	DE HAVEN	BGHM	MIVB	TOTAL
De eigen middelen 2020 en 2021 van de ESRBHG verschillen van de eigen middelen 2020 en 2021 in zijn jaarrekening. Opdat de nettoactiva op nul zouden staan, moet dit verschil handmatig worden overgeboekt naar de geconsolideerde reserves.	0	0	0	0	0	110	0	0	0	0	0	0	0	0
Aangezien het aandeel in de BMWB afgestaan werd aan de GOB op 16 september 2021 vervalt de herwaardering die werd overgeboekt naar de geconsolideerde reserves.	0	0	0	0	0	0	0	0	-631	0	0	0	0	0
Boeking nr. 39 van 2021 om de kapitaalsubsidies 2020 te annuleren die niet geannuleerd werden tijdens de consolidering 2020 (1015 @ 496)	0	0	0	0	0	0	0	-100	0	0	0	0	0	0
Niet-opgevraagd kapitaal	0	0	0	0	0	0	0	0	0	0	3	0	0	0
Wijziging van de herwaarderingsreserve op vaste activa	0	0	0	0	0	0	0	0	0	0	837	0	0	0
Wijziging in kapitaalsubsidies	0	0	0	0	0	0	0	0	0	0	-284	0	0	0
Herwaardering van financiële deelneming	0	0	0	0	0	0	0	0	0	0	-1	0	0	0
Herwaardering van financiële deelneming	0	0	0	0	11	0	0	0	0	0	0	0	0	0
Kapitaalverhoging	0	0	0	0	15 000	0	0	0	0	0	0	0	0	0
Wijziging in kapitaalsubsidies	0	0	0	0	19 767	0	0	0	0	0	0	0	0	0
Wijziging in kapitaalsubsidies	0	0	0	0	0	0	0	0	0	-17 851	0	0	0	0
Wijziging in kapitaalsubsidies	0	0	0	0	0	0	0	0	0	0	0	-3 992	0	0
Afschrijving van kapitaalsubsidies	0	-20	0	0	0	0	0	0	0	0	0	0	-11 508	0
Boeking 67 (annulering herwerking van de provisies voor geschillen met LB)	-860	0	0	0	0	0	0	0	0	0	0	0	-129 999	0
Herwaardering van financiële deelneming	0	0	2 517	0	0	0	0	0	0	0	0	0	0	0
Variation des plus-value sur immobilisations financières	0	0	919	0	0	0	0	0	0	0	0	0	0	0
Wijziging in kapitaalsubsidies (afschrijving)	0	0	-298	0	0	0	0	0	0	0	0	0	0	0
Wijziging in kapitaalsubsidies (verwijdering)	0	0	-116	0	0	0	0	0	0	0	0	0	0	0
Boekingen met betrekking tot de subsidie "ECOPOLE"	0	0	-643	0	0	0	0	0	0	0	0	0	0	0
Wijziging in kapitaalsubsidies	0	0	0	-4 338	0	0	0	0	0	0	0	0	0	0
Herwaardering van financiële deelneming	0	0	0	0	0	0	188	0	0	0	0	0	0	0
Boeking van de herwaardering van IrisNet	0	0	0	0	0	0	0	0	0	0	0	0	0	0
	-860	-20	2 379	-4 338	34 777	110	188	-100	-631	-17 851	555	-3 992	-141 507	-131 288

9. AFSTEMMING VAN ONDERLINGE VERRICHTINGEN

9.1. VERANTWOORDING VAN DE « INTERCOMPANY » -SALDI

De restsaldi/niet-nulsaldi op de intercorekeningen van de balans (bijvoorbeeld GBP 420, 428, 460...), van de niet in de balans opgenomen resultatenrekeningen (bijvoorbeeld GBP 679, 769, ...) alsook van de SRB (bijvoorbeeld economische codes 84140, 94610, ...) betreffen verrichtingen die niet geëlimineerd moeten worden.

Ofwel hangen deze verrichtingen niet samen met overdrachten van inkomsten en/of kapitaal, ofwel gaat het om verrichtingen met niet-geconsolideerde 13.12-entiteiten of met entiteiten "buiten de groep".

In de applicatie SAP FC worden deze verrichtingen niet toegewezen aan een partner van de groep en worden ze beschouwd als "buiten groep" en/of "buiten intercompany-afstemming".



9.2. TOELICHTING VAN DE INTERCOMPANYVERSSCHILLEN

In de intercompanyverklaringen worden eventuele verschillen tussen partners opgenomen in aanpassingsrekeningen.

- 290A : 600K€
- 420A : 91.564K€
- 460A : -626K€
- 679A : 576K€
- 689A : 644K€
- 769A : -91.917K€
- 789A : -34.218K€

9.2.1. ELIM-BS1 : Vorderingen en schulden op meer dan 1 jaar

Het verschil stemt overeen met het saldo van rekening 290A.

Koper	Verkoper	Code	Natuur	Betrag Koper	Betrag Verkoper	Vershil	
GOB	WFBHG			GOB	WFBHG		
		290	ADJ91		0		
		290	PACK01		600		
GOB	WFBHG	ELIM-BS1			600	600	<1>

<1> GOB vs WFBHG : WFBHG heeft een vordering geboekt op basis van het bedrag dat in het besluit is vermeld (vastlegging) en niet op basis van de schuldvordering (vereffening).

9.2.2. ELIM- BS4 : Klanten en leveranciersrekeningen op korte termijn

Het totaal van de hieronder vermelde verschillen stemt overeen met het verschil tussen de rekeningen 420A en 460A :
 $91.564K€ - (-626K€) = 92.190K€$.

Koper	Verkoper	Code	Natuur	Betrag Koper	Betrag Verkoper	Vershil	
LB	ACTIRIS			LB	ACTIRIS		
		420	PACK01		108		
LB	ACTIRIS	ELIM-BS4			108	108	<1>
INNOVIRIS	CIBG			INNOVIRIS	CIBG		
		420	PACK01		80		
INNOVIRIS	CIBG	ELIM-BS4			80	80	<2>
INNOVIRIS	MIVB			INNOVIRIS	MIVB		
		420	PACK01		120		
		460	PACK01	64			
INNOVIRIS	MIVB	ELIM-BS4		64	120	56	<3>
INNOVIRIS	GOB			INNOVIRIS	GOB		
		420	PACK01		67		

Koper	Verkoper	Code	Natuur	Betrag Koper	Betrag Verkoper	Verschil	
		460	PACK01	111			
INNOVIRIS	GOB	ELIM-BS4		111	67	-44	<4>
ACTIRIS	GAN			ACTIRIS	GAN		
		420	PACK01		1.471		
		460	PACK01	791			
ACTIRIS	GAN	ELIM-BS4		791	1.471	680	<5>
ACTIRIS	LB			ACTIRIS	LB		
		420	PACK01		1.004		
		460	ADJ91	747			
		460	PACK01	358			
ACTIRIS	LB	ELIM-BS4		1.105	1.004	-101	<6>
ACTIRIS	BAOB			ACTIRIS	BAOB		
		420	ADJ91		26		
		420	PACK01		-26		
		460	PACK01	9			
ACTIRIS	BAOB	ELIM-BS4		9	0	-9	<7>
ACTIRIS	MIVB			ACTIRIS	MIVB		
		460	PACK01	635			
ACTIRIS	MIVB	ELIM-BS4		635		-635	<8>
ACTIRIS	Visit.Brussels			ACTIRIS	Visit.Brussels		
		420	PACK01		3		
ACTIRIS	Visit.Brussels	ELIM-BS4			3	3	<9>
BWF	GOB			BWF	GOB		
		420	PACK01		670		
BWF	GOB	ELIM-BS4			670	670	<10>
GOB	CIBG			GOB	CIBG		
		420	PACK01		300		
GOB	CIBG	ELIM-BS4			300	300	<11>
GOB	GAN			GOB	GAN		
		420	ADJ91		150		
		420	REC11		0		
		460	PACK01	80			
GOB	GAN	ELIM-BS4		80	150	70	<12>
GOB	FFWB			GOB	FFWB		
		420	PACK01		88.878		
GOB	FFWB	ELIM-BS4			88.878	88.878	<13>
GOB	ACTIRIS			GOB	ACTIRIS		
		420	ADJ91		105		
		420	PACK01		96.806		
		420	REC11		0		
		460	ADJ91	-10.530			
		460	PACK01	107.336			
GOB	ACTIRIS	ELIM-BS4		96.806	96.910	105	<14>
GOB	MIVB			GOB	MIVB		
		420	PACK01		3.533		
		460	PACK01	2.117			
GOB	MIVB	ELIM-BS4		2.117	3.533	1.416	<15>
GOB	BHP			GOB	BHP		
		460	PACK01	187			
GOB	BHP	ELIM-BS4		187		-187	<16>
GOB	HAVEN			GOB	HAVEN		
		420	ADJ91		0		
		420	PACK01		7		
		460	PACK01	5			
GOB	HAVEN	ELIM-BS4		5	7	2	<17>
GOB	WFBHG			GOB	WFBHG		
		420	ADJ91		199		

Koper	Verkoper	Code	Natuur	Betrag Koper	Betrag Verkoper	Vershil
		420	PACK01		4.238	
		460	PACK01	3.638		
GOB	WFBHG	ELIM-BS4		3.638	4.436	799

<18>

<1> LB vs ACTIRIS : vordering in 2015 bij ACTIRIS maar geen schuld als tegenpost, geen boeking op rekening 460 bij LB

<2> INNOVIRIS vs CIBG : verwerping van uitgaven bij INNOVIRIS

<3> INNOVIRIS vs MIVB :

- subsidieaanvraag niet bekend bij de financiële dienst van de MIVB (4K€)
- 60K€ van vordering in 2021 bij de MIVB maar ten vroegste in december 2023 bij INNOVIRIS (op voorwaarde dat de financiële en wetenschappelijke analyse positief is)

<4> INNOVIRIS vs GOB : in 2021 bij INNOVIRIS maar in 2022 bij GOB (cut off)

<5> à <9> ACTIRIS vs ABI's : cut off en berekeningsmethode

<10> BWF vs GOB : De GOB heeft een vordering van € 670K uitstaan op het BWF. Bij het BWF is dit bedrag, dat wel degelijk als uitgave geboekt is in 2021, in de balans (rubrieken 196 en 464) opgenomen via verschillende interne boekingen, die niet afgestemd kunnen worden (waarderingsregel).

<11> GOB vs CIBG : niet geliquideerd bij GOB (liquidatiebevel geweigerd door BF)

<12> GOB vs GAN : voorziening van de FCCB dotatie 2021 bij het GAN (cut off)

<13> GOB vs FFWB : Op basis van een aanbeveling van de bedrijfsrevisoren heeft het FFWB een vordering op de GOB geboekt ten belope van de overdrachtswaarde van zijn participatie in de BMWB. De GOB is het FFWB daarin niet gevolgd en heeft geen schuld als tegenpost geboekt. Volgens de regels die zijn ingesteld in de consolidatiesoftware vond er een automatische boeking plaats op de rekening van het FFWB om deze af te stemmen op de GOB. Bij de audit 2021 van de rekeningen van het FFWB waren de auditeurs van het Rekenhof het niet eens met de boeking van een vordering. Een reden te meer voor deze aanpassing.

<14> GOB vs ACTIRIS : voorziening van de FCCB dotatie 2021 bij ACTIRIS (cut off)

<15> GOB vs MIVB : € 806K voorziening voor FCCB-dotatie aan de MIVB (cut-off) en niet-afgestemd saldo van € 609K, in het kader van MIVB-werken voor rekening van het Gewest.

<16> GOB vs BHP : in 2021 bij GOB maar in 2022 bij BHP (cut off)

<17> GOB vs HAVEN : verkeerd bedrag bij de HAVEN (cut-off)

<18> GOB vs WFBHG :

- € 600K, investeringssubsidie La Braise 2020, tweede schijf te ontvangen in 2022 (niet-geboekt bij de GOB wegens niet-ontvangst van een schuldvordering);
- € 198K voorziening voor FCCB-dotatie 2021 aan het WFBHG

9.2.3. ELIM- PL2 : Onderlinge rekeningen - Inkomensverdrachten

Het totaal van de hieronder vermelde verschillen stemt overeen met het totaal van de rekeningen 769A en 679A :

-91.917k€ + 576k€ = -91.341k€

Koper	Verkoper	Code	Natuur	Betrag Koper	Betrag Verkoper	Vershil	
LB	ACTIRIS			LB	ACTIRIS		
		679	ADJ91	-434			
LB	ACTIRIS	ELIM-PL2		-434		-434	<1>
INNOVIRIS	CIBG		PACK01	INNOVIRIS	CIBG		
		769			80		
INNOVIRIS	CIBG	ELIM-PL2			80	80	<2>
INNOVIRIS	LB			INNOVIRIS	LB		
		679	PACK01	-204			
		769	PACK01		241		
INNOVIRIS	LB	ELIM-PL2		-204	241	37	<3>
INNOVIRIS	MIVB		PACK01	INNOVIRIS	MIVB		
		679		-64			
INNOVIRIS	MIVB	ELIM-PL2		-64		-64	<4>
INNOVIRIS	GOB			INNOVIRIS	GOB		
		679	PACK01	-111			
		769	ADJ91		67		
INNOVIRIS	GOB	ELIM-PL2		-111	67	-44	<5>
ACTIRIS	GAN			ACTIRIS	GAN		
		679	PACK01	-3.845			
		769	PACK01		4.405		
ACTIRIS	GAN	ELIM-PL2		-3.845	4.405	560	<6>
ACTIRIS	LB			ACTIRIS	LB		
		679	PACK01	-2.872			
		769	ADJ91		164		
		769	PACK01		2.117		
ACTIRIS	LB	ELIM-PL2		-2.872	2.281	-591	<7>
ACTIRIS	BAOB			ACTIRIS	BAOB		
		679	PACK01	-145			
		769	PACK01		144		
ACTIRIS	BAOB	ELIM-PL2		-145	144	-2	<8>
ACTIRIS	MIVB			ACTIRIS	MIVB		
		679	PACK01	-3.433			
		769	PACK01		3.263		
ACTIRIS	MIVB	ELIM-PL2		-3.433	3.263	-169	<9>
ACTIRIS	HAVEN			ACTIRIS	HAVEN		
		679	PACK01	-382			
		769	PACK01		377		
ACTIRIS	HAVEN	ELIM-PL2		-382	377	-5	<10>
MIVB	BAOB			MIVB	BAOB		
		769	PACK01		40		
MIVB	BAOB	ELIM-PL2			40	40	<11>
BWF	GOB			BWF	GOB		
		769	PACK01		53		
BWF	GOB	ELIM-PL2			53	53	<12>
BGHM	GOB			BGHM	GOB		
		769	PACK01		926		
BGHM	GOB	ELIM-PL2			926	926	<13>
WFBHG	GOB			WFBHG	GOB		

Koper	Verkoper	Code	Natuur	Betrag Koper	Betrag Verkoper	Vershil	
		679	ADJ91	-15			
		769	PACK01		75		
WFBHG	GOB	ELIM-PL2		-15	75	60	<14>
Visit.Brussels	GOB			Visit.Brussels	GOB		
		679	ADJ91	-1.209			
		679	PACK01	-420			
		769	PACK01		1.209		
Visit.Brussels	GOB	ELIM-PL2		-1.629	1.209	-420	<15>
GOB	CIBG			GOB	CIBG		
		679	PACK01	-72.187			
		769	ADJ91		-4.582		
		769	PACK01		77.139		
GOB	CIBG	ELIM-PL2		-72.187	72.557	370	<16>
GOB	GAN			GOB	GAN		
		679	PACK01	-180.492			
		769	PACK01		180.452		
GOB	GAN	ELIM-PL2		-180.492	180.452	-40	<17>
GOB	LB			GOB	LB		
		679	PACK01	-185.314			
		769	ADJ91		-3.212		
		769	PACK01		185.056		
GOB	LB	ELIM-PL2		-185.314	181.844	-3.471	<18>
GOB	ACTIRIS			GOB	ACTIRIS		
		679	PACK01	-651.013			
		769	ADJ91		-2.324		
		769	PACK01		653.339		
GOB	ACTIRIS	ELIM-PL2		-651.013	651.015	1	<19>
GOB	MIVB			GOB	MIVB		
		679	PACK01	-485.665			
		769	PACK01		485.465		
GOB	MIVB	ELIM-PL2		-485.665	485.465	-200	<20>
GOB	BHP			GOB	BHP		
		679	PACK01	-3.883			
		769	PACK01		3.816		
GOB	BHP	ELIM-PL2		-3.883	3.816	-67	<21>
GOB	BRUSOC			GOB	BRUSOC		
		679	ADJ91	-1.263			
		679	PACK01	-17.644			
		769	PACK01		2.187		
GOB	BRUSOC	ELIM-PL2		-18.907	2.187	-16.720	<22>
GOB	HAVEN			GOB	HAVEN		
		679	PACK01	-9.878			
		769	ADJ91		-1.180		
		769	PACK01		9.895		
GOB	HAVEN	ELIM-PL2		-9.878	8.715	-1.163	<23>
GOB	BGHM			GOB	BGHM		
		679	PACK01	-85.961			
		769	PACK01		15.942		
GOB	BGHM	ELIM-PL2		-85.961	15.942	-70.020	<24>
GOB	WFBHG			GOB	WFBHG		
		679	PACK01	-3.680			
		769	ADJ91		15		
		769	PACK01		3.605		
GOB	WFBHG	ELIM-PL2		-3.680	3.620	-59	<25>

<1> LB vs ACTIRIS : waardevermindering op vorderingen bij LB

<2> INNOVIRIS vs CIBG : verwerping van uitgaven bij INNOVIRIS

<3> INNOVIRIS vs LB : cut off (antwoord van LB: "Het gaat om een niet-begrotingsrelevante boeking. Het als verworven opbrengst geboekte bedrag is een raming (15% van het totale project) van de nog te innen ontvangsten voor uitgaven in het kader van het project uit 2021 of daarvoor.")

<4> INNOVIRIS vs MIVB :

- subsidieaanvraag niet bekend bij de financiële dienst van de MIVB (4K€)
- 60K€ aan producten teruggestuurd bij MIVB (cut off)

<5> INNOVIRIS vs GOB : in 2021 bij INNOVIRIS maar in 2022 bij GOB (cut off)

<6> à <10> ACTIRIS vs ABI's : cut off en berekeningsmethode

<11> MIVB vs BAOB : op een rekening van klasse 2 activa in aanbouw bij de MIVB

<12> BWF vs GOB : Als opbrengsten bij de GOB in 2021 en op interne reserverekening (464) in 2020 bij het BWF. Bijgevolg aanpassing bij het BWF om af te stemmen op de GOB.

<13> BGHM vs GOB : Als vaste activa bij de BGHM

<14> WFBHG vs GOB : als kosten bij het WFBHG in 2020

<15> Visit.Brussels vs GOB : subsidies van 2021 maar aan de GOB moeten worden terugbetaald omdat ze niet volledig zijn verbruikt

<16> GOB vs CIBG :

- 300K€ niet vereffend bij GOB (vereffeningsbevel geweigerd door BF)
- 70K€ in 2020 bij GOB (cut off)

<17> GOB vs GAN : cut off (FCCB dotatie van 2020 van 110K€ geboekt in 2021 bij de GOB maar in 2020 bij de GAN en FCCB dotatie van 2021 van 70K€ geboekt in 2021 bij de GAN maar in 2022 bij de GOB)

<18> GOB vs LB : cut-off-verschillen

<19> GOB vs ACTIRIS : cut off (FCCB dotatie van 2020 van 103K€ geboekt in 2021 bij de GOB maar in 2020 bij ACTIRIS en FCCB dotatie van 2021 van 104K€ geboekt in 2021 bij ACTIRIS maar in 2022 bij de GOB)

<20> GOB vs MIVB : cut-off (FCCB-dotatie 2020 van € 1.009K, geboekt in 2021 bij de GOB maar in 2020 bij de MIVB en FCCB-dotatie 2021 van € 809K, geboekt in 2021 bij de MIVB, maar in 2022 bij de GOB)

<21> GOB vs BHP : in 2021 bij de GOB maar in 2022 bij BHP (cut off)

<22> GOB vs BRUSOC : in de kosten bij de GOB is een hoger bedrag ingeschreven omdat de meeste subsidies geboekt worden op de balans van BRUSOC, in de rekeningen van de kapitaalsubsidies.

<23> GOB vs HAVEN :

- € 2K in verband met de diversiteitssubsidie;
- € -1.180K herboekt naar 789 om af te stemmen op de GOB
- cut-off (FCCB-dotatie 2020 van € 24K, geboekt in 2021 bij de GOB maar in 2020 bij de HAVEN en FCCB-dotatie 2021 van € 39K, geboekt in 2021 bij de HAVEN, maar in 2022 bij de GOB)

<24> GOB vs BGHM : Bedragen geboekt in de balansrekeningen (rubriek 447) bij de BGHM.

<25> GOB vs WFBHG :

- € 200K als kosten bij de GOB en op een regularisatierekening bij het WFBHG
- cut-off (FCCB-dotatie 2020 van € 198K, geboekt in 2021 bij de GOB maar in 2020 bij het WFBHG en FCCB-dotatie 2021 van € 339K, geboekt in 2021 bij het WFBHG, maar in 2022 bij de GOB)

9.2.4. ELIM- PL3 : Onderlinge rekeningen - Kapitaaloverdrachten

Het totaal van de hieronder vermelde verschillen stemt overeen met het totaal van de rekeningen 789A et 689A :

-34.218K€ + 644K€ = -33.574K€

Koper	Verkoper	Code	Natuur	Betrag Koper	Betrag Verkoper	Vershil	
BWF	GOB	789	PACK01	BWF	GOB		
					644		
BWF	GOB	ELIM-PL3			644	644	<1>
GOB	LB	689	PACK01	GOB	LB		
		789	ADJ91	-10.958	3.212		
		789	PACK01		7.634		
GOB	LB	ELIM-PL3		-10.958	10.846	-113	<2>
GOB	MIVB	689	PACK01	GOB	MIVB		
		789	PACK01	-418.251	401.618		
		789	SUK11		130.165		
GOB	MIVB	ELIM-PL3		-418.251	531.782	113.531	<3>
GOB	BHP	689	PACK01	GOB	BHP		
				-120			
GOB	BHP	ELIM-PL3		-120		-120	<4>
GOB	BRUSOC	689	PACK01	GOB	BRUSOC		
				-1.668			
GOB	BRUSOC	ELIM-PL3		-1.668		-1.668	<5>
GOB	HAVEN	689	PACK01	GOB	HAVEN		
		789	ADJ91	-5.842	1.180		
GOB	HAVEN	ELIM-PL3		-5.842	1.180	-4.662	<6>
GOB	BGHM	689	PACK01	GOB	BGHM		
		789	ADJ91	-138.296	75		
GOB	BGHM	ELIM-PL3		-138.296	75	-138.221	<7>
GOB	WFBHG	689	PACK01	GOB	WFBHG		
				-2.965			
GOB	WFBHG	ELIM-PL3		-2.965		-2.965	<8>

<1> BWF vs GOB : Als opbrengsten bij de GOB in 2021 en op interne reserverekening in 2020 bij het BWF. Bijgevolg aanpassing bij het BWF om af te stemmen op de GOB.

<2> GOB vs LB :

- € -461K: dit bedrag werd in 2020 geboekt bij de GOB en in 2021 bij LB omdat in 2021 het exacte bedrag gekend was.
- € 506K: dit bedrag is een ontvangen voorschot voor het renbaanproject. Het werd overgedragen bij LB omdat het na 2021 gerechtvaardigd moet worden.

- € 68K: dit bedrag betreft het Cargo Bike-project. Niet ingeschreven als opbrengsten bij LB omdat het na 2021 gerechtvaardigd moet worden

<3> GOB vs MIVB : Bedrag dat betrekking heeft op de kapitaalsubsidie die niet herwerkt kan worden voor eliminatie.

<4> GOB vs BHP : in 2021 bij de GOB maar in 2022 bij BHP (cut off)

<5> GOB vs BRUSOC : Het gaat om kosten van de GOB die geboekt werden op een 689-rekening maar niet afgestemd werden met de opbrengsten van BRUSOC. Het saldo van de 789-rekening is niet vermeld bij BRUSOC omdat het kapitaalsubsidies betreft.

<6> GOB vs HAVEN : Bedrag dat in 2021 bij de GOB geboekt werd, maar dat niet is opgenomen in de boekhouding van de HAVEN omdat het kapitaalsubsidies betreft.

<7> GOB vs BGHM : Bij de BGHM in de balansrekeningen geboekte bedragen (rubrieken 447, 1015 en 2xx).

<8> GOB vs WFBHG : Bedrag dat bij het WFBHG niet als opbrengst maar als kapitaalsubsidie geboekt werd

9.2.5. ELIM-CR01/02 : SRBV

Het totaal van de hieronder vermelde verschillen stemt overeen met het totaal van de rekeningen 84110L (1.503.347K€) en 86111L (-1.734.786K€).

Omdat de begrotingsboekhouding niet wordt aangepast, zijn de verschillen op een verbindingsrekening geboekt.

Koper	Verkoper	Code	Natuur	Betrag Koper	Betrag Verkoper	Vershil	
INNOVIRIS	CIBG	94640	PACK01	INNOVIRIS	CIBG		
					80		
INNOVIRIS	CIBG	ELIM-CR01			80	80	<1>
INNOVIRIS	MIVB	84140	PACK01	INNOVIRIS	MIVB		
				-64			
INNOVIRIS	MIVB	ELIM-CR01		-64		-64	<2>
INNOVIRIS	GOB	84110	PACK01	INNOVIRIS	GOB		
		94640	ADJ91		67		
INNOVIRIS	GOB	ELIM-CR01		-111	67	-44	<3>
ACTIRIS	GAN	84140	PACK01	ACTIRIS	GAN		
		94640	PACK01	-4.019	4.405		
ACTIRIS	GAN	ELIM-CR01		-4.019	4.405	387	<4>
ACTIRIS	LB	84140	PACK01	ACTIRIS	LB		
		94640	PACK01	-2.972	2.117		
ACTIRIS	LB	ELIM-CR01		-2.972	2.117	-855	<5>
ACTIRIS	DBDMH	84140	PACK01	ACTIRIS	DBDMH		
		94640	PACK01	-25	29		
ACTIRIS	DBDMH	ELIM-CR01		-25	29	4	<6>
ACTIRIS	BAOB	84170	PACK01	ACTIRIS	BAOB		
		94640	PACK01	-153	106		

Koper	Verkoper	Code	Natuur	Betrag Koper	Betrag Verkoper	Verschil	
ACTIRIS	BAOB	ELIM-CR01		-153	106	-47	<7>
ACTIRIS	MIVB			ACTIRIS	MIVB		
		84140	PACK01	-3.325			
		94640	PACK01		3.263		
ACTIRIS	MIVB	ELIM-CR01		-3.325	3.263	-62	<8>
MIVB	BAOB			MIVB	BAOB		
		94640	PACK01		40		
MIVB	BAOB	ELIM-CR01			40	40	<9>
BWF	GOB			BWF	GOB		
		84610	PACK01	-27			
		94140	PACK01		53		
BWF	GOB	ELIM-CR01		-27	53	27	<10>
BGHM	GOB			BGHM	GOB		
		94140	PACK01		926		
BGHM	GOB	ELIM-CR01			926	926	<11>
WFBHG	GOB			WFBHG	GOB		
		84610	PACK01	-15			
		94140	PACK01		75		
WFBHG	GOB	ELIM-CR01		-15	75	60	<12>
GOB	CIBG			GOB	CIBG		
		84140	PACK01	-72.187			
		94610	PACK01		72.187		
		94640	PACK01		370		
GOB	CIBG	ELIM-CR01		-72.187	72.557	370	<13>
GOB	LB			GOB	LB		
		84140	PACK01	-185.314			
		94610	ADJ91		-3.212		
		94610	PACK01		188.577		
GOB	LB	ELIM-CR01		-185.314	185.365	50	<14>
GOB	BAOB			GOB	BAOB		
		84140	PACK01	-3			
		84160	PACK01	-124			
		84170	PACK01	-37.369			
		94610	ADJ91		124		
		94610	PACK01		37.369		
GOB	BAOB	ELIM-CR01		-37.496	37.493	-3	<15>
GOB	BHP			GOB	BHP		
		84140	PACK01	-3.883			
		94610	PACK01		3.816		
GOB	BHP	ELIM-CR01		-3.883	3.816	-67	<16>
GOB	HAVEN			GOB	HAVEN		
		84140	PACK01	-9.878			
		94610	PACK01		9.873		
GOB	HAVEN	ELIM-CR01		-9.878	9.873	-5	<17>
GOB	BGHM			GOB	BGHM		
		84140	PACK01	-85.961			
		94610	PACK01		86.526		
GOB	BGHM	ELIM-CR01		-85.961	86.526	565	<18>
GOB	WFBHG			GOB	WFBHG		
		84140	PACK01	-3.480			
		94610	PACK01		3.620		
GOB	WFBHG	ELIM-CR01		-3.480	3.620	141	<19>

<1> INNOVIRIS vs CIBG : verwerping van uitgaven bij INNOVIRIS

<2> INNOVIRIS vs MIVB :

- subsidieaanvraag niet bekend bij de financiële dienst van de MIVB (4K€)
- 60K€ aan ontvangsten teruggestuurd bij de MIVB (cut off)

<3> INNOVIRIS vs GOB : in 2021 bij INNOVIRIS maar in 2022 bij GOB (cut off)

<4> à <8> ACTIRIS vs ABI's : cut off en berekeningsmethode

<9> MIVB vs BAOB : op een rekening van klasse 2 activa in aanbouw bij de MIVB

<10> BWF vs. GOB: geboekt als ontvangst bij de GOB maar als uitgave bij het FBW

<11> BGHM vs. GOB : geboekt als investering bij de BGHM (economische code 7422)

<12> WFBHG vs. GOB: in 2020 als uitgaven geboekt bij het WFBHG

<13> GOB vs CIBG :

- 300K€ niet vereffend bij GOB (vereffeningsbevel geweigerd door BF)
- 70K€ in 2020 bij GOB (cut off)

<14> GOB vs LB : bij de GOB in 2021 op een wachtrekening geboekt, dus in 2021 geen weerslag op uitvoering van de begroting, noch op de resultatenrekening (maar naar verwacht in 2022)

<15> GOB vs BAOB : in 2021 bij de GOB maar in 2022 bij BAOB (cut off)

<16> GOB vs BHP : in 2021 bij de GOB maar in 2022 bij BHP (cut off)

<17> GOB vs. HAVEN: de diversiteitssubsidie van € 5K werd opgegeven (geboekt) met economische code 1101 en komt in mindering van de uitgaven, wat dit verschil verklaart.

<18> GOB vs. BGHM: verschillende boekingsmethode en cut-off: de uitgaven van de GOB zijn hoger dan de ontvangsten van de BGHM.

<19> GOB vs. WFBHG: cut-off (FCCB-dotatie 2020 van € 198K, geboekt in 2021 bij de GOB maar in 2020 bij het WFBHG en FCCB-dotatie 2021 van € 339K, geboekt in 2021 bij het WFBHG, maar in 2022 bij de GOB)

Koper	Verkoper	Code	Natuur	Betrag Koper	Betrag Verkoper	Vershil	
GOB	LB			GOB	LB		
		86141	PACK01	-10.958			
		96611	ADJ91		3.212		
		96611	PACK01		8.208		
GOB	LB	ELIM-CR02		-10.958	11.420	461	<1>
GOB	MIVB			GOB	MIVB		
		86141	PACK01	-418.251			
		96611	PACK01		417.843		
GOB	MIVB	ELIM-CR02		-418.251	417.843	-408	<2>
GOB	BHP			GOB	BHP		
		86141	PACK01	-120			
GOB	BHP	ELIM-CR02		-120		-120	<3>
GOB	BGHM			GOB	BGHM		
		86141	PACK01	-138.296			
		96611	ADJ91		75		
		96611	PACK01		137.721		
GOB	BGHM	ELIM-CR02		-138.296	137.796	-500	<4>
GOB	WFBHG			GOB	WFBHG		

		86141	PACK01	-2.965			
		96611	PACK01		1.797		
GOB	WFBHG	ELIM-CR02		-2.965	1.797	-1.168	<5>

<1> GOB vs. LB: in 2020 bij de GOB (maar niet bij LB omdat het een te verantwoorden bedrag betrof)

<2> GOB vs. MIVB: € -417K in 2020 bij de MIVB en € 9K niet afgestemd

<3> GOB vs BHP : in 2021 bij de GOB maar in 2022 bij BHP (cut off)

<4> GOB vs. BGHM: de uitgaven bij de GOB zijn hoger dan de ontvangsten bij de BGHM omdat bij de BGHM € 400K niet begrotingsrelevant is en € 100K geboekt is als investering.

<5> GOB vs. WFBHG: uitgaven 2020 bij de GOB (86140) maar overgedragen naar de begroting 2021 (ontvangsten in 2020 bij het WFBHG)



10. VERVREEMDINGSVERSLAG

Artikel 61 van de OOBBC bepaalt dat de bijlage bij de jaarrekening een verslag over de eventuele tijdens het haar uitgevoerde verkopen of andere vervreemdingen van roerende en onroerende goederen bevat.

Artikel 19 van de rondzendbrief van 14 december 2020 (rondzendbrief nr. 3) verduidelijkt de inhoud van het vervreemdingsverslag.

In 2021 hebben 14 entiteiten een dergelijk verslag opgesteld :

- GAN
- LB
- DBDMH
- CIBG
- BAOB
- ACTIRIS
- MIVB
- BRUGEL
- BRUSOC
- DE HAVEN
- BGHM
- WFBHG
- VISIT.BRUSSELS
- GOB

Gelet op het volume van deze verslagen worden ze bij deze algemene rekening gevoegd (bijlage 1). De bedragen zijn uitgedrukt in euro.

UITVOERINGSREKENING VAN DE
BEGROTING

2021



UITVOERINGSREKENING VAN DE BEGROTING: ONTVANGSTEN

Opmerking :

De code Rxxxx-xx-xxx geeft aan dat het gaat om een "ontvangst" van onderneming nr. "xxxx" in het kader van opdracht xx en programma xxx.

CODE	NUMMER	OPDRACHT PROGRAMMA	BEGROTING	VASTGESTELDE RECHTEN	%GE REALISATIE
R4100-01-001	001	Financiering door het Brussels Gewest voor het onderhoud en de ontwikkeling van zijn informaticanetwerk.	27.000	27.000	100,00%
TOTAAL	01	Algemene financiering	27.000	27.000	100,00%
R4100-02-001	001	Financiering door het Brussels gewest voor bijstand aan de diensten van de regering	1.052	1.052	100,00%
R4100-02-002	002	Financiering door het Brussels gewest voor de exploitatie en de ontwikkeling van informatica binnen het Ministerie van MBHG	8.407	8.407	100,00%
R4100-02-003	003	Financiering door het Brussels gewest voor het beheer van de gewestelijke internetsite	10	10	100,00%
R4100-02-004	004	Financiering door het Brussels gewest voor het implementeren van nieuwe informatie- en communicatietechnologie in de gemeenten en OCMW's	555	555	100,00%
R4100-02-006	006	Financiering door het Brussels gewest voor het implementeren van nieuwe informatie- en communicatietechnologie in de onderwijsinstellingen	4.449	4.449	100,00%
R4100-02-007	007	Financiering door het Brussels Hoofdstedelijk Gewest voor het implementeren van nieuwe informatie- en communicatietechnologie in het kader van Europese en internationale projecten	6.495	6.495	100,00%
R4100-02-009	009	Financiering door het Brussels gewest voor het implementeren van nieuwe informatie- en communicatietechnologie bij wijze van transversale projecten bij openbare instellingen	24.961	24.961	100,00%
R4100-02-010	010	Ontvangsten, andere dan overdrachten	1.498	1.508	100,66%
R4100-02-011	011	Ontvangsten afkomstig van de EU of internationale instellingen	116	116	99,57%
R4100-02-012	012	Tussenkost betreffende het Financieel Coördinatiecentrum	32	31	97,10%
R4100-02-013	013	Financiering door de federale overheid	9	14	158,43%
R4100-02-014	014	Financiering door de geconsolideerde instellingen van het Brussels Hoofdstedelijk Gewest	4.568	2.638	57,74%
R4100-02-017	017	WePulse	3.809	3.809	100,00%
TOTAAL	02	Specifieke financiering	55.961	54.044	96,58%
TOTAAL	4100	Centrum voor Informatica voor het Brusselse Gewest	82.961	81.044	97,69%
R4200-01-001	001	Bijdrage van het Brussels Hoofdstedelijk Gewest voor de specifieke financiering van het Brussels Agentschap voor Netheid	164.617	164.617	100,00%

CODE	NUMMER	OPDRACHT PROGRAMMA	BEGROTING	VASTGESTELDE RECHTEN	%GE REALISATIE
TOTAAL	01	Algemene financiering van het Gewestelijk Agentschap voor Netheid	164.617	164.617	100,00%
R4200-02-001	001	Bijdrage van het Brussels Hoofdstedelijk Gewest voor de specifieke financiering van het Brussels Agentschap voor Netheid	18.075	18.127	100,29%
R4200-02-002	002	Financiering door de regionale Instellingen van openbaar nut	3.179	4.405	138,57%
R4200-02-004	004	Eigen financiering	65.185	75.622	116,01%
TOTAAL	02	Specifieke financiering van het Gewestelijk Agentschap voor Netheid	86.439	98.154	113,55%
TOTAAL	4200	Gewestelijk Agentschap voor Netheid	251.056	262.771	104,67%
R4300-01-001	001	Ondersteuning van het algemeen beleid	183.535	184.099	100,31%
R4300-01-002	002	Ondersteuning van specifiek beleid	21.586	21.463	99,43%
TOTAAL	01	Algemene financiering	205.121	205.562	100,22%
TOTAAL	4300	Leefmilieu Brussel	205.121	205.562	100,22%
R4400-01-001	001	Eigen financiering	9.665	7.559	78,21%
R4400-01-002	002	Financiering door de federale overheid	18.391	12.093	65,75%
R4400-01-003	003	Financiering door het Brussels Hoofdstedelijk Gewest	115.846	115.854	100,01%
TOTAAL	01	Algemene financiering	143.902	135.506	94,17%
R4400-02-001	001	Eigen financiering	6.320	5.608	88,73%
TOTAAL	02	Specifieke financiering	6.320	5.608	88,73%
R4400-03-001	001	Begunstigde	315	245	77,66%
TOTAAL	03	Ontvangsten voor orde	315	245	77,66%
TOTAAL	4400	Brusselse Hoofdstedelijke Dienst voor Brandbestrijding en Dringende Medische Hulp	150.537	141.358	93,90%
R4500-01-001	001	Hulp aan gemeenten in nood	344.769	139.144	40,36%
TOTAAL	01	Ondersteuning van de sanering financieën van de plaatselijke besturen	344.769	139.144	40,36%
R4500-02-001	001	Coördinatiecentrum	1.215.604	884.680	72,78%
TOTAAL	02	Coördinatiecentrum	1.215.604	884.680	72,78%
R4500-03-001	001	Ondersteuning van het algemeen beleid	57	36	63,16%
TOTAAL	03	Ondersteuning van het algemeen beleid	57	36	63,16%
TOTAAL	4500	Brussels Gewestelijk Herfinancieringsfonds van de Gemeentelijke Thesaurieën	1.560.430	1.023.860	65,61%
R4600-01-001	001	Financiering	70.224	57.006	81,18%
R4600-01-002	002	Europese inkomsten en vergoeding van voorschotten	619	1.574	254,33%
R4600-01-003	003	Financiering door de federale macht	130	115	88,67%
R4600-01-006	006	Ontvangsten met betrekking tot personeelsaangelegenheden	19	18	92,55%
TOTAAL	01	Algemene financiering van het IWOIB	70.992	58.713	82,70%
TOTAAL	4600	Instituut ter bevordering van het wetenschappelijk onderzoek en innovatie van Brussel	70.992	58.713	82,70%

CODE	NUMMER	OPDRACHT PROGRAMMA	BEGROTING	VASTGESTELDE RECHTEN	%GE REALISATIE
R5200-01-001	001	Financiering door het MBHG	121.854	117.655	96,55%
TOTAAL	01	Algemene financiering	121.854	117.655	96,55%
R5200-02-001	001	Financiering door het MBHG	565.786	535.683	94,68%
R5200-02-002	002	Financiering door de federale overheid	0	2.315	0,00%
R5200-02-003	003	Financiering door de Europese Unie	13.829	11.850	85,69%
R5200-02-004	004	Diversen	17.675	16.367	92,60%
TOTAAL	02	Specifieke financiering	597.290	566.215	94,80%
TOTAAL	5200	ACTIRIS	719.144	683.870	95,09%
R5300-01-001	001	Financiering door het Brussels Hoofdstedelijk Gewest	39.298	37.369	95,09%
R5300-01-002	002	Financiering door Actiris	205	106	51,54%
R5300-01-003	003	Ondersteuning van het algemeen beleid	454	257	56,60%
TOTAAL	01	Algemene financiering	39.957	37.732	94,43%
R5300-02-001	001	Eigen opbrengsten	143	141	98,29%
R5300-02-003	003	Europese financiering	1.244	396	31,82%
R5300-02-004	004	Financiering door andere Brusselse gewestelijk overheidsinstellingen	806	778	96,58%
R5300-02-005	005	Financiering door andere openbare entiteiten	86	8	8,81%
TOTAAL	02	Specifieke financiering	2.279	1.322	58,03%
TOTAAL	5300	Brussels Agentschap voor de Ondersteuning van het Bedrijfsleven	42.236	39.054	92,47%
R6100-03-001	001	Werkingsdotatie	431.748	431.748	100,00%
R6100-03-002	002	Dotatie voor de voorkeurtarieven	63.952	63.952	100,00%
R6100-03-003	003	Investeringsdotatie	406.459	406.459	100,00%
R6100-03-004	004	Dotatie voor de evolutie van het aanbod	52.646	52.646	100,00%
TOTAAL	03	Dotaties - contract van openbare dienst BHG	954.805	954.805	100,00%
R6100-04-001	001	Andere dotaties afkomstig van het BHG of van andere ABI's van het Gewest	28.971	23.965	82,72%
R6100-04-002	002	Andere dotaties afkomstig van Beliris (federale overheid)	52.638	50.997	96,88%
R6100-04-003	003	Andere dotatie afkomstig van de EU	121	23	19,40%
TOTAAL	04	Andere dotaties	81.730	74.985	91,75%
R6100-05-001	001	Verkeersontvangsten	164.667	154.377	93,75%
R6100-05-002	002	Financiële ontvangsten	10.526	7.477	71,03%
R6100-05-003	003	Algemene ontvangsten (publiciteit, huurontvangsten, belastingen, etc.)	54.956	59.667	108,57%
TOTAAL	05	Eigen ontvangsten	230.149	221.521	96,25%
TOTAAL	6100	Maatschappij voor het Intercommunaal Vervoer te Brussel	1.266.684	1.251.312	98,79%

CODE	NUMMER	OPDRACHT PROGRAMMA	BEGROTING	VASTGESTELDE RECHTEN	%GE REALISATIE
R7200-01-001	001	Bijdrage van het Brussels Hoofdstedelijk Gewest aan de financiering van het Brussels waarborgfonds	3.750	2.535	67,60%
R7200-01-002	002	Betalingen van de Openbare kredietinstellingen	1.267	556	43,86%
TOTAAL	01	Algemene financiering	5.017	3.091	61,60%
TOTAAL	7200	Brussels Waarborgfonds	5.017	3.091	61,60%
R8100-01-001	001	Subsidies afkomstig van de GOB	4.172	4.172	100,00%
R8100-01-003	003	Eigen ontvangsten	14	23	163,54%
TOTAAL	01	Algemene financiering	4.186	4.195	100,21%
R8100-02-001	001	Financiering door de GOB betreffende de opdracht voor de regulering van de watersector.	1.351	1.351	100,00%
R8100-02-002	002	Financiering door de GOB	14	12	86,99%
TOTAAL	02	Specifieke financiering	1.365	1.363	99,87%
TOTAAL	8100	BRUGEL	5.551	5.558	100,13%
R8200-01-001	001	Bijdrage van het Brussels Hoofdstedelijk Gewest voor de financiering van de Economische en Sociale Raad	2.523	2.523	100,00%
R8200-01-002	002	Goed beheer ESR	355	321	90,53%
R8200-01-003	003	Strategie 2025	870	870	100,00%
R8200-01-004	004	Financiering vanwege de federale overheid	75	69	91,72%
TOTAAL	01	Algemene financiering van de Economische en Sociale raad	3.823	3.783	98,96%
TOTAAL	8200	Economische en Sociale Raad van het Brussels Hoofdstedelijk Gewest	3.823	3.783	98,96%
R8300-01-010	010	Financiering komende van openbare instellingen	53.768	53.687	99,85%
R8300-01-011	011	Financiering komende van andere sectoren dan de sectore van openbare instellingen	451	342	75,89%
TOTAAL	01	Algemene financiering	54.219	54.030	99,65%
R8300-02-002	002	Financiering komende van de privé sector	181	146	80,39%
R8300-02-003	003	Tussenkomst betreffende het Financieel Coördinatiecentrum	166	3	1,53%
TOTAAL	02	Specifieke financiering	347	148	42,66%
TOTAAL	8300	Iristeam vzw	54.566	54.178	99,29%
R8400-01-001	001	Financiering door het MBHG	4.059	3.816	94,01%
TOTAAL	01	Algemene financiering van het Brussels Hoofdstedelijk Parkeeragentschap	4.059	3.816	94,01%
R8400-02-001	001	Eigen ontvangsten	0	83	0,00%
R8400-02-002	002	Financiering komende van de plaatselijke besturen	2.650	1.146	43,23%
R8400-02-003	003	Financiering komende van de privé sector	67.943	76.882	113,16%
TOTAAL	02	Specifieke financiering	70.593	78.111	110,65%
TOTAAL	8400	Brussels Hoofdstedelijk Parkeeragentschap	74.652	81.927	109,74%

CODE	NUMMER	OPDRACHT PROGRAMMA	BEGROTING	VASTGESTELDE RECHTEN	%GE REALISATIE
R8600-01-001	001	Financiering vanwege de GOB in het kader van de programma's van het Europees Fonds voor Regionale Ontwikkeling (EFRO)	17.594	16.578	94,23%
R8600-01-002	002	Financiering vanwege de GOB in het kader van de sociale economie: projecten betreffende Plaatselijke Initiatieven voor de Ontwikkeling van Werkgelegenheid (PIOW)	597	807	135,21%
R8600-01-004	004	Terugbetaling van leningen door privé-bedrijven en zelfstandigen (hoofdbedrag en interesten)	4.994	4.558	91,27%
R8600-01-005	005	Opbrengsten van beleggingen	4	2	57,88%
R8600-01-006	006	Financiering vanwege de GOB voor COOP-US	1.000	1.000	100,00%
R8600-01-007	007	Financiering vanwege de GOB voor de automatische leningen	1.252	1.240	99,00%
R8600-01-008	008	Financiering vanwege de GOB voor het beheer van het Brussels Waarborgfonds	980	950	96,94%
R8600-01-009	009	Financiering vanwege het federaal Participatiefonds in vereffening	2.598	2.497	96,13%
R8600-01-010	010	Kapitaalverhoging ingevolge deelnemingen	0	15.000	0,00%
TOTAAL	01	Algemene Financiering	29.019	42.633	146,91%
TOTAAL	8600	BRUSOC	29.019	42.633	146,91%
R8900-01-001	001	andere exploitatieopbrengsten	9.264	10.113	109,17%
R8900-01-002	002	financiële ontvangsten	4.178	3.895	93,22%
R8900-01-003	003	Sponsoring	30	53	176,66%
R8900-01-005	005	opbrengsten van verkoop	14.511	14.511	100,00%
TOTAAL	01	Specifieke financiering	27.983	28.572	102,10%
R8900-02-001	001	opbrengsten van verkoop	1.532	1.532	100,02%
R8900-02-002	002	opbrengsten via steun	0	16	0,00%
R8900-02-003	003	tussenkost van het Brussels Hoofdstedelijk Gewest	1.287	1.180	91,69%
R8900-02-005	005	financiering door de federale overheid	6	179	2990,38%
R8900-02-006	006	tussenkost van paragewestelijke instellingen	450	377	83,70%
TOTAAL	02	Specifieke financiering	3.275	3.284	100,28%
TOTAAL	8900	De Haven van Brussel	31.258	31.856	101,91%
R9000-01-001	001	Financiering door het MBHG	18.295	17.215	94,10%
R9000-01-003	003	Eigen ontvangsten	99	128	128,82%
TOTAAL	01	Algemene financiering	18.394	17.343	94,28%
R9000-02-001	001	Terugbetalingen door OVM's	98.341	79.822	81,17%
R9000-02-002	002	Terugbetalingen door gemeenten	216	295	136,42%
R9000-02-003	003	Terugbetalingen door het Woningfonds	3.269	3.268	99,97%
R9000-02-004	004	Inkomsten afkomstig van het FCCB	142	141	99,51%
R9000-02-005	005	Financiering door de federale overheid	2.070	182	8,82%

CODE	NUMMER	OPDRACHT PROGRAMMA	BEGROTING	VASTGESTELDE RECHTEN	%GE REALISATIE
R9000-02-006	006	Terugbetaling door privé vzw's	14	56	398,73%
TOTAAL	02	Specifieke financiering	104.052	83.764	80,50%
R9000-03-001	001	Financiering door subsidies vanwege de GOB	150.600	137.686	91,42%
R9000-03-002	002	Financiering door voorschotten vanwege de GOB	50.000	50.000	100,00%
TOTAAL	03	Financiering van de investeringen	200.600	187.686	93,56%
R9000-04-001	001	Financiering door verkoop aan de OVM's	17.821	25.647	143,92%
R9000-04-002	002	Financiering door verkoop aan de gemeenten	14.115	13.728	97,26%
R9000-04-005	005	Financiering door de sociale huurders	5.265	5.157	97,94%
TOTAAL	04	BGHM's patrimoniumbeheer	37.201	44.532	119,71%
R9000-05-001	001	Financiering door de GOB ten gunste van de OVM's	63.709	63.079	99,01%
R9000-05-002	002	Financiering door de GOB ten gunste van de VZW's	6.372	6.126	96,13%
TOTAAL	05	Opdracht van sociaal beleid	70.081	69.205	98,75%
TOTAAL	9000	Brusselse Gewestelijke Huisvestingsmaatschappij	430.328	402.529	93,54%
R9100-01-101	101	Algemeen beheer en werking van de ondersteunende processen	451	704	156,14%
TOTAAL	01	Algemeen beheer en werking van de ondersteunende processen	451	704	156,14%
R9100-02-202	202	Hypothecaire kredieten B2	283.431	315.880	111,45%
R9100-02-203	203	Huurgarantieleningen B3	4.546	4.649	102,26%
R9100-02-204	204	Groene Leningen	135	136	100,88%
R9100-02-205	205	Andere woonkredieten gefinancierd via eigen middelen B1	302	144	47,80%
R9100-02-301	301	Werking van de sector huurhulp	1.533	1.533	99,98%
R9100-02-302	302	Operaties van de huurhulp	9.822	9.956	101,36%
R9100-02-304	304	Operaties van het huisvestingsplan	3.176	3.168	99,74%
R9100-02-402	402	Projecten voor de productie van huur- en verkoopwoningen	4.427	5.497	124,17%
R9100-02-403	403	Projecten in het kader van het huisvestingsplan (verhuur en verkoop)	1.340	978	73,01%
R9100-02-404	404	Projecten in het kader van het huisvestingsplan	51.327	37.649	73,35%
TOTAAL	02	Woningen produceren	360.039	379.589	105,43%
TOTAAL	9100	Woningfonds van het Brussels Hoofdstedelijk Gewest	360.490	380.293	105,49%
R9300-01-001	001	Algemene financiering vanwege de GOB	12.650	12.558	99,27%
R9300-01-004	004	Algemene financiering vanwege de Federale overheid	777	759	97,65%
R9300-01-005	005	Algemene financiering vanwege de instellingen van de Europese Unie	115	104	90,72%
R9300-01-006	006	Algemene financiering vanwege de Franse Gemeenschapscommissie	25	25	100,00%
R9300-01-007	007	Algemene financiering vanwege Vlaamse Gemeenschapscommissie	50	50	100,00%
R9300-01-008	008	Algemene financiering van de Vlaamse Gemeenschap	25	25	100,00%

CODE	NUMMER	OPDRACHT PROGRAMMA	BEGROTING	VASTGESTELDE RECHTEN	%GE REALISATIE
TOTAAL	01	Algemene Financiering	13.642	13.521	99,11%
R9300-02-001	001	Specifieke financiering afkomstig van de GOB	17.363	14.440	83,17%
R9300-02-002	002	Specifieke financiering afkomstig van de Stad Brussel	345	345	100,00%
R9300-02-003	003	Specifieke financiering afkomstig van de geconsolideerde instellingen	70	68	96,86%
R9300-02-005	005	Specifiek Financiering afkomstig van de Franse gemeenschap	170	170	100,00%
R9300-02-006	006	Specifieke Financiering afkomstig van de Franse Gemeenschapscommissie	30	30	100,00%
R9300-02-008	008	Specifieke financiering afkomstig van de Vlaamse Gemeenschapcommissie	62	62	100,00%
TOTAAL	02	Specifieke Financiering	18.040	15.115	83,79%
R9300-03-001	001	Verkopen	3.811	3.759	98,63%
TOTAAL	03	Eigen ontvangsten	3.811	3.759	98,63%
TOTAAL	9300	Visit.Brussels	35.493	32.395	91,27%
R9400-01-010	010	BIJZONDERE FINANCIERINGSWET GEWESTELIJKE BELASTINGEN	1.418.538	1.449.183	102,16%
R9400-01-020	020	GEWESTBELASTINGEN	112.583	103.719	92,13%
R9400-01-021	021	VERWIJLINTERESTEN,BOETES EN UITZONDERLIJKE ONTVANGSTEN VERBONDEN MET DE FISCALITEIT	4.500	10.097	224,38%
R9400-01-022	022	VERKOOP VAN DIENSTEN AFKOMSTIG VAN DE GEMEENTEN	20	0	0,00%
R9400-01-030	030	VORMALIGE PROVINCIE BELASTINGEN	7.180	6.140	85,52%
R9400-01-040	040	TAXI'S	1.509	68	4,50%
R9400-01-060	060	BIJZONDERE FINANCIERINGSWET, TOEGEKEND GEDEELTE INZAKE PERSONENBELASTING	2.062.183	2.066.672	100,22%
R9400-01-070	070	DODE HANDEN	119.266	119.265	100,00%
R9400-01-080	080	AGGLOMERATIEBEVOEGDHEDEN	250.039	325.062	130,00%
R9400-01-090	090	FINANCIELE ONTVANGSTEN	1.954.626	1.261.365	64,53%
R9400-01-100	100	STORTINGEN VAN BRUSSELSE INSTELLINGEN	1	4.007	400727,00%
R9400-01-110	110	DIVERSE ONTVANGSTEN	56.595	56.935	100,60%
R9400-01-120	120	FINANCIËN	89	182	204,32%
R9400-01-130	130	OPBRENGSTEN VAN DEELNEMINGEN IN OVERHEIDSBEDRIJVEN	79	378	478,13%
TOTAAL	01	ALGEMENE FINANCIERING	5.987.208	5.403.073	90,24%
R9400-02-150	150	OPENBAAR AMBT	9.817	10.288	104,79%
R9400-02-151	151	ONTVANGSTEN ICT	1	0	0,00%
R9400-02-160	160	GELIJKHEID VAN KANSEN	15	0	0,00%
R9400-02-170	170	GEWESTELIJK VASTGOEDBEHEER	9.370	2.537	27,07%
R9400-02-200	200	HULP AAN DE ONDERNEMINGEN	21.326	26.514	124,33%

CODE	NUMMER	OPDRACHT PROGRAMMA	BEGROTING	VASTGESTELDE RECHTEN	%GE REALISATIE
R9400-02-201	201	TOEGANG TOT HET BEROEP	170	185	108,84%
R9400-02-202	202	TERUGBETALING DOOR CITYDEV.BRUSSELS VAN DE LENING VAN 10 MILJOEN EURO VERSTREKT DOOR HET MBHG IN HET KADER VAN DE ECONOMISCHE EXPANSIE	300	66	21,90%
R9400-02-203	203	TOURISTISCHE LOGIES	59	51	87,12%
R9400-02-204	204	GEDELEGEERDE OPDRACHT AAN DE GIMB	52.471	0	0,00%
R9400-02-205	205	STEUN VOOR DE COMMERCIELE HUUR	4.500	45	1,00%
R9400-02-220	220	WETENSCHAPPELIJK ONDERZOEK	200	137	68,29%
R9400-02-240	240	ENERGIE	29.470	28.460	96,57%
R9400-02-251	251	WERKGELEGENHEID-INSPECTIE	230	303	131,82%
R9400-02-253	253	INSCHAKELINGSONDERNEMINGEN EN PLAATSELIJKE INITIATIEVEN VOOR DE ONTWIKKELING VAN DE WERKGELEGENHEID	250	365	145,81%
R9400-02-254	254	DIENSTENCHEQUES	1.060	1.647	155,39%
R9400-02-255	255	BEROEPSKAARTEN	140	184	131,72%
R9400-02-260	260	UITRUSTING EN VERPLAATSINGEN	156.901	156.791	99,93%
R9400-02-261	261	ONTVANGSTEN IN VERBAND MET DE VERKEERSVEILIGHEID	25.472	27.021	106,08%
R9400-02-263	263	INTERNATIONALE OF EUROPESE FINANCIERING VOOR PROJECTEN MOBILITEIT	2.347	2.344	99,89%
R9400-02-280	280	STEDENBOUW EN GRONDBEHEER	3.119	7.474	239,63%
R9400-02-300	300	HUISVESTING	622	739	118,82%
R9400-02-310	310	SOCIALE HUISVESTING	32.532	33.010	101,47%
R9400-02-320	320	HISTORISCH EN CULTUREEL ERFGOED	75	9	12,00%
R9400-02-330	330	BESCHERMING VAN HET LEEFMILIEU	4.460	2.718	60,95%
R9400-02-331	331	ONTVANGSTEN VERBONDEN MET HET FONDS VOOR DE PREVENTIE, SORTERING, HERGEBRUIK, RECYCLING EN NUTTIGE TOEPASSING VAN AFVALSTOFFEN	3.364	3.956	117,60%
R9400-02-332	332	ONTVANGSTEN IN VERBAND MET DIERENWELZIJN	12	17	143,36%
R9400-02-333	333	KLIMAAT	2.373	4.087	172,23%
R9400-02-340	340	GROENE RUIMTEN, BOSSEN EN NATUURGEBIEDEN	4.042	3.635	89,92%
R9400-02-350	350	EUROPESE FINANCIERING VAN HET PLAN VOOR HERSTEL EN VEERKRACHT (PHV)	0	51.341	0,00%
TOTAAL	02	SPECIFIEKE FINANCIERING	364.698	363.924	99,79%
TOTAAL	9400	Gewestelijke Overheidsdienst Brussel	6.351.906	5.766.997	90,79%
R9500-01-001	001	Financiering door de SPRB	35.060	32.997	94,12%
R9500-01-002	002	Overige financiering	311	166	53,30%
R9500-01-003	003	Andere financiering door de GOB	29	2.411	8314,10%
TOTAAL	01	Algemene financiering van de BPB	35.400	35.574	100,49%
R9500-02-001	001	Reinig recepten	0	200	0,00%

CODE	NUMMER	OPDRACHT PROGRAMMA	BEGROTING	VASTGESTELDE RECHTEN	%GE REALISATIE
R9500-02-002	002	Financiering door de UE	0	167	0,00%
TOTAAL	02	Specifieke financiering van de BPB	0	367	0,00%
TOTAAL	9500	Brussels Planningsbureau	35.400	35.941	101,53%
R9600-01-001	001	Dotaties vanwege de GOB	119.257	119.257	100,00%
R9600-01-002	002	Dotaties vanwege de federale overheid	79	80	101,27%
R9600-01-003	003	Eigen ontvangsten	550	1.535	279,09%
TOTAAL	01	Algemene financiering	119.886	120.872	100,82%
TOTAAL	9600	Brussel Preventie & Veiligheid	119.886	120.872	100,82%
TOTAAL			11.886.550	10.709.597	90,10%

TOTAAL ONTVANGSTEN SRBV	10.709.597
KLOOF MET ONTVANGSTEN URB	0

UITVOERINGSREKENING VAN DE BEGROTING: UITGAVEN

Opmerking :

De code Dxxxx-xx-xxx geeft aan dat het gaat om een "uitgave" van onderneming nr. "xxxx" in het kader van opdracht xx en programma xxx.

CODE	NUMMER	OPDRACHT PROGRAMMA	Vastleggingskredieten (c)		Variabele vastleggingskredieten (f)		Vereffeningkredieten (b)		Variabele vereffeningkredieten (e)	
			kredieten	uitvoering	kredieten	uitvoering	kredieten	uitvoering	kredieten	uitvoering
D4100-01-001	001	Beheer van het competence, audit en analyse center	26.462	26.191	0	0	26.240	25.936	0	0
D4100-01-005	005	Dienstverleningen aan opdrachtgevers	12	1	0	0	2	1	0	0
D4100-01-006	006	Werkingsuitgaven verbonden aan het gewestelijke data center	9.792	9.590	0	0	9.762	9.762	0	0
D4100-01-007	007	Terugbetalingen	9	0	0	0	9	0	0	0
TOTAAL	01	Onderhouden en ontwikkelen van het netwerk van het hoofdstedelijke Brussels Gewest	36.275	35.783	0	0	36.013	35.699	0	0
D4100-02-001	001	Ondersteuning van de diensten van de regering voor de implementatie van nieuwe informatie- en communicatietechnologieën	762	636	0	0	757	696	0	0
D4100-02-002	002	Ondersteuning van het MBHG voor de implementatie van nieuwe informatie- en communicatietechnologieën	7.486	7.373	0	0	7.416	7.243	0	0
D4100-02-003	003	Ondersteuning voor het beheer van de gewestelijke internetsite	25	18	0	0	20	18	0	0
TOTAAL	02	Ondersteunen van de Brusselse gewestelijke instellingen in hun politiek van IT-ontwikkeling	8.273	8.027	0	0	8.193	7.957	0	0
D4100-03-001	001	Ondersteuning van de lokale besturen voor de implementatie van nieuwe informatie- en communicatietechnologieën	1.692	1.376	0	0	1.411	1.313	0	0
D4100-03-002	002	Ondersteuning van de instellingen van openbaar nut voor de implementatie van nieuwe informatie- en communicatietechnologieën	1.513	1.333	0	0	1.450	1.023	0	0
D4100-03-003	003	Ondersteuning van de onderwijssector voor de implementatie van nieuwe informatie- en communicatietechnologieën	4.449	4.188	0	0	4.305	4.176	0	0
D4100-03-006	006	Inwerkingstelling van transversale projecten voor de implementatie van nieuwe informatie- en communicatietechnologieën	25.864	25.269	0	0	24.371	23.815	0	0

CODE	NUMMER	OPDRACHT PROGRAMMA	Vastleggingskredieten (c)		Variabele vastleggingskredieten (f)		Vereffeningkredieten (b)		Variabele vereffeningkredieten (e)	
			kredieten	uitvoering	kredieten	uitvoering	kredieten	uitvoering	kredieten	uitvoering
D4100-03-008	008	Uitvoering van projecten in het kader van het Plan Herstel en Veerkracht	1.468	1.411	0	0	1.468	1.411	0	0
D4100-03-009	009	WePulse	4.736	3.540	0	0	5.750	2.016	0	0
TOTAAL	03	Ondersteunen van de Brusselse gewestelijke instellingen in het onderzoek en de inwerkingstelling van specifieke IT- projecten gericht op de ontwikkeling en de verbetering van Brussels informatica- en communicatienetwerk	39.722	37.117	0	0	38.755	33.752	0	0
TOTAAL	4100	Centrum voor Informatica voor het Brusselse Gewest	84.270	80.928	0	0	82.961	77.409	0	0
D4200-01-001	001	Personeelsbeheer	153.685	149.807	0	0	153.685	149.030	0	0
D4200-01-002	002	Beheer van materiële en financiële middelen	41.690	36.087	0	0	38.726	31.543	0	0
TOTAAL	01	Logistieke ondersteuning bij de organieke opdrachten van het Brussels Gewestelijk Agentschap voor de Netheid	195.375	185.894	0	0	192.411	180.573	0	0
D4200-02-001	001	Beheer van materiële en financiële middelen	76.591	75.293	0	0	57.531	54.310	0	0
D4200-02-003	003	Annulering van vastgestelde rechten uit vorige jaren	2.500	2.176	0	0	2.500	2.176	0	0
TOTAAL	02	Ophaling en verwerking van huisvuil in het Brussels Hoofdstedelijk Gewest	79.091	77.469	0	0	60.031	56.486	0	0
D4200-03-001	001	Beheer van materiële en financiële resources	2.634	2.173	0	0	2.284	2.179	0	0
D4200-03-002	002	Tussenkomsten ten gunste van de gemeenten	8.782	8.782	0	0	8.782	8.745	0	0
TOTAAL	03	Reiniging	11.416	10.955	0	0	11.066	10.924	0	0
TOTAAL	4200	Gewestelijk Agentschap voor Netheid	285.882	274.318	0	0	263.508	247.983	0	0
D4300-25-001	001	Beheer van de human resources	86.978	85.827	0	0	86.842	85.016	0	0
D4300-25-002	002	Beheer van de financiële bronnen	2.302	437	0	0	2.302	437	0	0
D4300-25-003	003	Beheer van de transversale subsidies	6.046	5.536	0	0	4.403	3.291	0	0
D4300-25-004	004	Beheren van het materiële middelen en informaticamateriaal	13.072	12.652	0	0	12.147	11.083	0	0
D4300-25-005	005	Informeren en sensibiliseren over het milieu	2.613	2.549	0	0	1.992	1.886	0	0
D4300-25-006	006	Verzekeren van de juridische en supraregionale coördinatie	1.221	1.046	0	0	1.240	1.067	0	0
TOTAAL	25	Ondersteuning van het algemene milieubeleid	112.232	108.048	0	0	108.926	102.780	0	0
D4300-26-001	001	Beheren van de milieuvergunningen en overlastbestrijding	1.426	1.424	0	0	913	810	0	0
D4300-26-002	002	Toeziën, controleren en bestraffen de vervuilende activiteiten	651	624	0	0	474	328	0	0

CODE	NUMMER	OPDRACHT PROGRAMMA	Vastleggingskredieten (c)		Variabele vastleggingskredieten (f)		Vereffeningkredieten (b)		Variabele vereffeningkredieten (e)	
			kredieten	uitvoering	kredieten	uitvoering	kredieten	uitvoering	kredieten	uitvoering
D4300-26-003	003	Bodems beschermen en beheren	2.373	2.261	0	0	2.304	2.137	0	0
D4300-26-004	004	Coördineren van het waterbeleid en het duurzaam beheren van de onbevaarbare waterwegen	5.250	5.250	0	0	4.868	4.868	0	0
TOTAAL	26	Leefmilieu en waterbeleid	9.700	9.558	0	0	8.559	8.142	0	0
D4300-27-001	001	Beheren en ontwikkelen het roerend en onroerend patrimonium	18.612	17.478	0	0	15.030	12.039	0	0
D4300-27-002	002	Beschermen van bossen en het natuurlijk erfgoed	751	711	0	0	783	714	0	0
D4300-27-003	003	Beheren van de groene ruimtes	22.437	20.711	0	0	22.183	17.293	0	0
TOTAAL	27	Natuur, bos, natuurlijke en groene ruimten	41.800	38.901	0	0	37.996	30.046	0	0
D4300-28-001	001	Geïntegreerd beheren van het beleid inzake Lucht, Klimaat, Energie en Duurzaam Bouwen	29.849	27.403	0	0	25.738	22.153	0	0
D4300-28-002	002	Bevorderen van het koolstofarm maken van het vervoer	7.825	7.620	0	0	5.582	3.282	0	0
D4300-28-003	003	Metten en analyseren VAN de lucht- en milieukwaliteit	1.319	1.305	0	0	1.292	1.122	0	0
D4300-28-004	004	Bevorderen van de circulaire economie en de duurzame stad	17.003	16.438	0	0	11.796	11.142	0	0
TOTAAL	28	Energie, Lucht, Klimaat en Duurzame Stad	55.996	52.764	0	0	44.408	37.699	0	0
D4300-29-001	001	Beschermen en bevorderen van het dierenwelzijn	1.994	1.901	0	0	1.932	1.488	0	0
TOTAAL	29	Dierenwelzijn	1.994	1.901	0	0	1.932	1.488	0	0
TOTAAL	4300	Leefmilieu Brussel	221.722	211.172	0	0	201.821	180.154	0	0
D4400-01-001	001	Opleiding verbonden aan de opdrachten van de brandweer	500	461	0	0	500	217	0	0
D4400-01-002	002	Beheer interventievoertuigen	4.435	3.620	0	0	2.577	2.349	0	0
D4400-01-003	003	Uitrusting in interventiematerieel en persoonlijke beschermuitrusting	5.846	3.817	0	0	4.311	3.456	0	0
TOTAAL	01	Interventies	10.781	7.898	0	0	7.388	6.021	0	0
D4400-02-001	001	Opleiding verbonden aan de opdrachten van dringende medische hulp	156	151	0	0	156	75	0	0
D4400-02-002	002	Beheer van voertuigen voor transport per ziekenwagen	2.039	1.646	0	0	1.735	1.707	0	0
D4400-02-003	003	Uitrusting in materieel voor dringende medische hulp en persoonlijke beschermuitrusting	3.087	2.396	0	0	2.718	2.192	0	0
D4400-02-004	004	Invordering en terugbetalingen van ontvangsten en waardevermindering inzake schuldvorderingen	4.287	4.282	0	0	4.287	4.278	0	0
TOTAAL	02	Ziekenwagenvervoer	9.569	8.476	0	0	8.896	8.251	0	0
D4400-03-001	001	Human Resources Management	110.440	106.102	0	0	108.797	106.009	0	0

CODE	NUMMER	OPDRACHT PROGRAMMA	Vastleggingskredieten (c)		Variabele vastleggingskredieten (f)		Vereffeningkredieten (b)		Variabele vereffeningkredieten (e)	
			kredieten	uitvoering	kredieten	uitvoering	kredieten	uitvoering	kredieten	uitvoering
D4400-03-002	002	Beheer onroerend goed	10.526	8.230	0	0	9.979	8.956	0	0
D4400-03-003	003	Terbeschikkingstelling van administratief materieel, keukenmaterieel, sportmaterieel, diensten en meubilair voor dagelijks werk	5.423	4.248	0	0	4.469	3.671	0	0
D4400-03-004	004	Vernieuwing en maintenance van het informaticasysteem	2.237	1.989	0	0	2.188	1.557	0	0
D4400-03-005	005	Terugbetaling aan het MBHG van ongebruikte werkingsubsidies	2.000	0	0	0	2.000	0	0	0
D4400-03-006	006	Gedelegeerde opdrachten aan de MSI	0	0	0	0	128	111	0	0
TOTAAL	03	Ondersteuning van de organieke opdrachten	130.626	120.569	0	0	127.561	120.304	0	0
D4400-04-001	001	Begunstigde	285	230	0	0	285	228	0	0
TOTAAL	04	Uitgaven voor orde	285	230	0	0	285	228	0	0
TOTAAL	4400	Brusselse Hoofdstedelijke Dienst voor Brandbestrijding en Dringende Medische Hulp	151.261	137.172	0	0	144.130	134.804	0	0
D4500-01-001	001	Hulp aan gemeenten in nood	324.769	126.728	0	0	324.769	126.728	0	0
TOTAAL	01	Ondersteuning van de sanering financieën van de plaatselijke besturen	324.769	126.728	0	0	324.769	126.728	0	0
D4500-02-001	001	Coördinatiecentrum	1.215.604	884.680	0	0	1.215.604	884.680	0	0
TOTAAL	02	Coördinatiecentrum	1.215.604	884.680	0	0	1.215.604	884.680	0	0
D4500-03-001	001	Werkingsuitgaven	57	21	0	0	57	21	0	0
TOTAAL	03	Ondersteuning van het algemeen beleid	57	21	0	0	57	21	0	0
D4500-05-001	001	Hulp aan gemeenten in het kader van investeringen	20.000	12.612	0	0	20.000	12.612	0	0
TOTAAL	05	Toekenning van leningen aan gemeenten om een deel van hun investeringen te financieren	20.000	12.612	0	0	20.000	12.612	0	0
TOTAAL	4500	Brussels Gewestelijk Herfinancieringsfonds van de Gemeentelijke Thesaurieën	1.560.430	1.024.040	0	0	1.560.430	1.024.040	0	0
D4600-01-001	001	Personeel	6.368	6.053	0	0	6.368	5.856	0	0
D4600-01-002	002	Werking en investering	1.636	1.565	0	0	1.636	1.353	0	0
TOTAAL	01	Ondersteuning van de basisopdrachten	8.004	7.618	0	0	8.004	7.209	0	0
D4600-02-001	001	Ordonnantie van 26/03/2009 tot bevordering van het onderzoek, de ontwikkeling en de innovatie	25.746	25.106	0	0	28.135	22.815	0	0
D4600-02-002	002	Facultatieve subsidies voor specifieke programma's van economische onderzoek	16.240	15.089	0	0	26.823	22.501	0	0
D4600-02-003	003	Niet-economisch onderzoek	10.329	10.222	0	0	7.507	5.832	0	0

CODE	NUMMER	OPDRACHT PROGRAMMA	Vastleggingskredieten (c)		Variabele vastleggingskredieten (f)		Vereffeningkredieten (b)		Variabele vereffeningkredieten (e)	
			kredieten	uitvoering	kredieten	uitvoering	kredieten	uitvoering	kredieten	uitvoering
TOTAAL	02	Aanmoediging van het wetenschappelijk en technologisch onderzoek	52.315	50.417	0	0	62.465	51.149	0	0
TOTAAL	4600	Instituut ter bevordering van het wetenschappelijk onderzoek en innovatie van Brussel	60.319	58.036	0	0	70.469	58.358	0	0
D5200-01-001	001	Beheer van de human resources	104.520	101.013	0	0	104.520	100.957	0	0
D5200-01-002	002	Materiële middelen en diensten	40.658	35.406	0	0	40.658	36.002	0	0
D5200-01-003	003	Vermogensgoederen	2.163	1.958	0	0	2.163	1.655	0	0
D5200-01-004	004	Terugbetalingen en annuleringen van vastgestelde rechten	1.893	1.891	0	0	1.893	1.891	0	0
TOTAAL	01	Algemene uitgaven om de realisatie van de opdrachten van Actiris te verzekeren	149.234	140.268	0	0	149.234	140.505	0	0
D5200-02-006	006	Cheques - hergroepering	7.442	6.788	0	0	7.442	5.512	0	0
TOTAAL	02	Cheques aan de werkzoekenden om hun kansen op de arbeidsmarkt te verbeteren	7.442	6.788	0	0	7.442	5.512	0	0
D5200-04-001	001	Partnership met kinderdagverblijven voor kinderopvang van werkzoekenden	4.772	4.694	0	0	4.772	4.309	0	0
D5200-04-005	005	Partnership AZW, ISP, ISP non profit en JEEP/JUMP - hergroepering	49.449	45.238	0	0	49.449	42.735	0	0
TOTAAL	04	Partnerships met andere instanties actief op de arbeidsmarkt	54.221	49.931	0	0	54.221	47.043	0	0
D5200-06-006	006	Hergroepering metaal, informatica, bouw, horeca en logistiek en transportsector	4.694	4.439	0	0	4.694	4.007	0	0
TOTAAL	06	Conventies met bedrijfssectoren, link met het onderwijs - referentiecentra	4.694	4.439	0	0	4.694	4.007	0	0
D5200-07-001	001	GECO's lokale overheden (KB 474)	6.652	6.565	0	0	6.652	6.565	0	0
D5200-07-002	002	GECO's - programmawet 1989 - basispremie	927	872	0	0	927	872	0	0
D5200-07-003	003	GECO's Programmawet 1989 - verhoogde premie	176.327	172.680	0	0	176.327	172.680	0	0
TOTAAL	07	Tewerkstelling van werkzoekenden door middel van gesubsidieerde arbeidsplaatsen	183.906	180.117	0	0	183.906	180.117	0	0
D5200-09-001	001	Tussenkost in de lonen	2.239	1.955	0	0	2.239	1.955	0	0
TOTAAL	09	Plaatsing laaggeschoolden via tijdelijke tewerkstelling - DSP	2.239	1.955	0	0	2.239	1.955	0	0
D5200-11-001	001	Tussenkost in de lonen	6.941	6.819	0	0	6.941	6.819	0	0
TOTAAL	11	Tegemoetkoming aan werkgevers ter bevordering van de tewerkstelling van jongeren - transversale initiatieven	6.941	6.819	0	0	6.941	6.819	0	0

CODE	NUMMER	OPDRACHT PROGRAMMA	Vastleggingskredieten (c)		Variabele vastleggingskredieten (f)		Vereffeningkredieten (b)		Variabele vereffeningkredieten (e)	
			kredieten	uitvoering	kredieten	uitvoering	kredieten	uitvoering	kredieten	uitvoering
D5200-12-001	001	Diverse tussenkomsten	10	7	0	0	10	5	0	0
TOTAAL	12	Specifieke initiatieven ter bevordering van de tewerkstelling	10	7	0	0	10	5	0	0
D5200-15-001	001	Acties ter sensibilisering tegen discriminatie + begeleiding	850	561	0	0	850	566	0	0
TOTAAL	15	Strijd tegen discriminatie bij aanwerving	850	561	0	0	850	566	0	0
D5200-18-002	002	Materiële middelen en diensten	940	706	0	0	940	706	0	0
D5200-18-005	005	PWA	593	522	0	0	593	522	0	0
D5200-18-006	006	Outplacement	162	148	0	0	162	148	0	0
D5200-18-007	007	Startbaanovereenkomsten in de totaalprojecten	3.048	2.914	0	0	3.048	2.914	0	0
D5200-18-010	010	Vergoedingen opleidingen en stages	3.197	2.977	0	0	3.197	2.977	0	0
D5200-18-011	011	Doelgroepen - Activering	167.589	159.271	0	0	167.589	159.271	0	0
D5200-18-012	012	Artikel 60	56.392	46.950	0	0	56.392	46.950	0	0
D5200-18-014	014	Geschillen Werkloosheid in het kader van de 6de Staatshervorming	181	83	0	0	181	83	0	0
D5200-18-015	015	Subsidies dossier kosten	1.402	1.234	0	0	1.402	1.234	0	0
TOTAAL	18	6de Staatshervorming	233.504	214.805	0	0	233.504	214.805	0	0
D5200-19-001	001	Diverse maatregelen inzake de jeugdwaarborg	5.086	4.817	0	0	5.086	4.817	0	0
D5200-19-002	002	Stages	400	353	0	0	400	337	0	0
D5200-19-003	003	Opleidingen	0	0	0	0	96	96	0	0
D5200-19-005	005	Partnership in het kader van Initiatief Jongerentewerkstelling	2.525	1.629	0	0	2.429	1.931	0	0
TOTAAL	19	Jeugdwaarborg	8.011	6.798	0	0	8.011	7.180	0	0
D5200-20-001	001	Inschakelingscontracten in bedrijven	10.263	10.095	0	0	10.263	10.095	0	0
TOTAAL	20	Inschakelingscontracten	10.263	10.095	0	0	10.263	10.095	0	0
D5200-21-002	002	Alterneringspremies	851	814	0	0	851	814	0	0
D5200-21-003	003	Zelfstandigenpremies	1.203	1.195	0	0	1.203	1.195	0	0
TOTAAL	21	Hervorming tewerkstellingssteun	2.054	2.009	0	0	2.054	2.009	0	0
D5200-22-001	001	Premies Tewerkstelling binnen de Sociale Economie	23.717	22.580	0	0	23.717	22.580	0	0
TOTAAL	22	Tewerkstelling binnen de Sociale Economie	23.717	22.580	0	0	23.717	22.580	0	0
D5200-23-001	001	Premies 'steun aan cultuurwerkers'	5.000	3.695	0	0	5.000	3.695	0	0
D5200-23-002	002	Reboundfondsen	2.693	668	0	0	2.693	668	0	0
D5200-23-003	003	Versterken van een partnershipbeleid en van het opleidingsaanbod	7.050	6.938	0	0	7.050	6.938	0	0

CODE	NUMMER	OPDRACHT PROGRAMMA	Vastleggingskredieten (c)		Variabele vastleggingskredieten (f)		Vereffeningkredieten (b)		Variabele vereffeningkredieten (e)	
			kredieten	uitvoering	kredieten	uitvoering	kredieten	uitvoering	kredieten	uitvoering
D5200-23-004	004	Versterking personeel Actiris voor de begeleiding van werkzoekenden in het kader van het COVID-19-relanceplan	3.904	3.585	0	0	3.904	3.585	0	0
D5200-23-005	005	Versterking van de tewerkstelling, overeenkomstig artikel 60, §7 van de organieke wet van 8 juli 1976 betreffende de OCMW's	2.050	2.050	0	0	2.050	2.050	0	0
D5200-23-006	006	Financiering van GECCO-contracten in de sociale- en gezondheidssector	2.261	1.821	0	0	2.261	1.821	0	0
D5200-23-007	007	Verhoging van de premie voor zelfstandigen	250	250	0	0	250	250	0	0
D5200-23-008	008	Premies werkgevers	8.850	4.444	0	0	8.850	2.887	0	0
TOTAAL	23	Relanceplan - COVID-19	32.058	23.450	0	0	32.058	21.893	0	0
TOTAAL	5200	ACTIRIS	719.144	670.622	0	0	719.144	665.092	0	0
D5300-01-001	001	Beheer van de human resources van het BAOB	25.124	23.015	0	0	25.124	22.695	0	0
D5300-01-002	002	Beheer van middelen voor de aankoop van niet-duurzame goederen en diensten	6.654	6.259	0	0	6.646	5.846	0	0
D5300-01-003	003	Beheer van vermogensgoederen	699	668	0	0	845	756	0	0
D5300-01-004	004	Communicatieuitgaven van het BAOB	516	505	0	0	504	441	0	0
TOTAAL	01	Algemene uitgaven om de realisatie van het maatschappelijk doel van het BAOB te verzekeren	32.993	30.447	0	0	33.119	29.738	0	0
D5300-02-001	001	Ondersteuning aan ondernemingen	1.940	1.740	0	0	1.855	1.657	0	0
D5300-02-002	002	Ondersteuning van het leefmilieu	1.547	1.220	0	0	1.396	1.041	0	0
D5300-02-003	003	Ondersteuning aan de openbare besturen	84	78	0	0	84	76	0	0
D5300-02-004	004	Promotieacties voor het beleid van de buitenlandse handel	4.548	1.940	0	0	4.593	1.987	0	0
D5300-02-006	006	Informatie over de buitenlandse markten en	0	0	0	0	4	3	0	0
D5300-02-007	007	Aantrekken van buitenlandse investeringen	1.324	1.308	0	0	1.310	1.170	0	0
D5300-02-009	009	Contactprogramma "1819	686	680	0	0	676	664	0	0
TOTAAL	02	Specifieke uitgaven om de realisatie van het beheerscontract van het BAOB te verzekeren	10.129	6.966	0	0	9.918	6.598	0	0
D5300-03-001	001	Gedelegeerde opdracht EFRO ALIFE	1.404	1.161	0	0	1.370	1.104	0	0
D5300-03-004	004	Deelneming aan Europese programma's	44	20	0	0	44	21	0	0
D5300-03-005	005	Gedelegeerde opdracht NATIONAL CONTACT POINTS	11	10	0	0	11	10	0	0
D5300-03-006	006	Gedelegeerde opdracht ECOBUILD	61	35	0	0	61	35	0	0
D5300-03-007	007	Gedelegeerde opdracht Gewestelijk Programma voor Circulaire Economie	8	5	0	0	8	5	0	0

CODE	NUMMER	OPDRACHT PROGRAMMA	Vastleggingskredieten (c)		Variabele vastleggingskredieten (f)		Vereffeningkredieten (b)		Variabele vereffeningkredieten (e)	
			kredieten	uitvoering	kredieten	uitvoering	kredieten	uitvoering	kredieten	uitvoering
D5300-03-016	016	Gedelegeerde opdracht MIVB (ondersteuning van bouwplaatsen)	55	0	0	0	55	0	0	0
TOTAAL	03	Realisatie van gedelegeerde opdrachten	1.583	1.232	0	0	1.549	1.175	0	0
TOTAAL	5300	Brussels Agentschap voor de Ondersteuning van het Bedrijfsleven	44.705	38.645	0	0	44.586	37.511	0	0
D6100-01-001	001	Bestaansmiddelenprogramma	831.061	828.160	0	0	818.522	813.229	0	0
D6100-01-003	003	Aankoop Rijtuigen	20.003	11.626	0	0	123.653	108.537	0	0
D6100-01-004	004	Gebouwen	108.561	64.625	0	0	64.746	52.168	0	0
D6100-01-005	005	Grote revisies rollend materieel	20.143	9.322	0	0	14.342	9.195	0	0
D6100-01-006	006	Netwerk en uitrustingen	254.146	234.472	0	0	178.112	134.188	0	0
D6100-01-007	007	Andere investeringen	100.968	81.130	0	0	88.414	88.324	0	0
TOTAAL	01	Basisprestaties verbonden met openbaar dienstenaanbod	1.334.882	1.229.336	0	0	1.287.789	1.205.641	0	0
D6100-02-001	001	Programma ter verbetering van het aanbod	47.849	47.078	0	0	47.849	47.078	0	0
D6100-02-002	002	Programma ter beveiliging van de klanten en het personeel	6.773	6.767	0	0	6.773	6.767	0	0
D6100-02-005	005	Programma ter verbetering van het aanbod PBM	4.194	4.163	0	0	4.194	4.163	0	0
TOTAAL	02	Specifieke opdrachten	58.816	58.007	0	0	58.816	58.007	0	0
TOTAAL	6100	Maatschappij voor het Intercommunaal Vervoer te Brussel	1.393.698	1.287.343	0	0	1.346.605	1.263.648	0	0
D7200-01-001	001	Ondersteuning van het algemeen beleid	1.269	1.027	0	0	1.269	1.027	0	0
D7200-01-002	002	Beroep op waarborg	3.748	1.247	0	0	3.748	1.247	0	0
TOTAAL	01	Toekenning waarborgen aan de ondernemingen of zefstandigen	5.017	2.274	0	0	5.017	2.274	0	0
TOTAAL	7200	Brussels Waarborgfonds	5.017	2.274	0	0	5.017	2.274	0	0
D8100-01-001	001	ondersteuning van het algemeen beleid	4.637	4.349	0	0	4.775	4.300	0	0
D8100-01-002	002	Uitvoering van de wettelijke opdrachten van BRUGEL	885	849	0	0	776	587	0	0
TOTAAL	01	Algemene dienst- en adviesverlening: informatie, klachtenbeheer, toekenning van groenstroombetalingen, bescherming van gebruikers met betalingsmoeilijkheden	5.522	5.198	0	0	5.551	4.887	0	0
TOTAAL	8100	BRUGEL	5.522	5.198	0	0	5.551	4.887	0	0
D8200-01-001	001	Ondersteuning van het algemene beleid.	602	498	0	0	602	498	0	0
D8200-01-002	002	Personeelsbeheer van de ESR.	1.914	1.772	0	0	1.914	1.772	0	0

CODE	NUMMER	OPDRACHT PROGRAMMA	Vastleggingskredieten (c)		Variabele vastleggingskredieten (f)		Vereffeningkredieten (b)		Variabele vereffeningkredieten (e)	
			kredieten	uitvoering	kredieten	uitvoering	kredieten	uitvoering	kredieten	uitvoering
D8200-01-003	003	Strategie 2025 - Observatorium	542	386	0	0	542	386	0	0
D8200-01-004	004	Terugbetalingen	75	0	0	0	75	0	0	0
D8200-01-005	005	Strategie 2025 - Coördinator	110	91	0	0	110	91	0	0
D8200-01-006	006	Strategie 2025 - Facilitator	328	179	0	0	328	179	0	0
D8200-01-007	007	Strategie 2025 - Facilitator	252	178	0	0	252	178	0	0
TOTAAL	01	Beheer van human resources en materiële middelen van de Economische en Sociale Raad.	3.823	3.104	0	0	3.823	3.104	0	0
TOTAAL	8200	Economische en Sociale Raad van het Brussels Hoofdstedelijk Gewest	3.823	3.104	0	0	3.823	3.104	0	0
D8300-01-001	001	Beheer van de human resources van de vzw	52.790	52.466	0	0	52.790	52.482	0	0
D8300-01-002	002	Beheer van de vzw	1.776	1.751	0	0	1.776	1.696	0	0
TOTAAL	01	Ondersteuning van de leden van de vzw in de materies verbonden met het beheer van de informatie, de digitale cartografie, de telecommunicatie, ICT en aanverwante onderwerpen	54.566	54.217	0	0	54.566	54.178	0	0
TOTAAL	8300	Iristeam vzw	54.566	54.217	0	0	54.566	54.178	0	0
D8400-01-001	001	Beheer van de human resources van het Parkeeragentschap	17.746	15.653	0	0	17.746	15.653	0	0
D8400-01-002	002	Beheer van het Parkeeragentschap	19.806	13.262	0	0	20.203	10.338	0	0
TOTAAL	01	Onderseuning voor het algemene beheer van het Parkeeragentschap	37.552	28.914	0	0	37.949	25.991	0	0
D8400-02-001	001	Beheer met betrekking tot de specifieke activiteiten van het Parkeeragentschap in verband met uitvoering en de efficiënte werking van het parkeerbeleid in het Gewest	52.876	35.895	0	0	36.540	27.356	0	0
TOTAAL	02	Ondersteuning van de specifieke opdrachten opgenomen in de ordonnantie	52.876	35.895	0	0	36.540	27.356	0	0
TOTAAL	8400	Brussels Hoofdstedelijk Parkeeragentschap	90.428	64.809	0	0	74.489	53.347	0	0
D8600-01-001	001	Bestaansmiddelen	2.411	2.517	0	0	2.411	2.517	0	0
TOTAAL	01	Logistiek / Middelenbeheer	2.411	2.517	0	0	2.411	2.517	0	0
D8600-02-001	001	EFRO-projecten	19.961	18.158	0	0	19.961	18.171	0	0
TOTAAL	02	Medewerking aan projecten van het Europees Fonds voor Regionale Ontwikkeling (EFRO)	19.961	18.158	0	0	19.961	18.171	0	0
D8600-03-001	001	Projecten PIOW	1.625	2.183	0	0	1.625	2.083	0	0

CODE	NUMMER	OPDRACHT PROGRAMMA	Vastleggingskredieten (c)		Variabele vastleggingskredieten (f)		Vereffeningkredieten (b)		Variabele vereffeningkredieten (e)	
			kredieten	uitvoering	kredieten	uitvoering	kredieten	uitvoering	kredieten	uitvoering
TOTAAL	03	Steun aan de sociale economie: Plaatselijke Initiatieven voor de Ontwikkeling van Werkgelegenheid (PIOW)	1.625	2.183	0	0	1.625	2.083	0	0
D8600-04-001	001	Kredietenverleningen aan KMO's en zelfstandigen in het kader van de creatie van economische activiteit op het grondgebied van het Brussels Hoofdsteljk Gewest	3.488	778	0	0	3.488	975	0	0
D8600-04-002	002	Kredietenverleningen aan KMO's en zelfstandigen in het kader van "crisiskredieten"	0	-1	0	0	0	-1	0	0
TOTAAL	04	Kredietenverleningen	3.488	777	0	0	3.488	974	0	0
TOTAAL	8600	BRUSOC	27.485	23.634	0	0	27.485	23.745	0	0
D8900-01-001	001	het onderhoud van het kanaal	1.639	1.388	0	0	1.684	1.352	0	0
D8900-01-002	002	investeringen haveninfrastructuur	11.007	10.803	0	0	4.417	4.059	0	0
D8900-01-003	003	baggeren	3.964	3.877	0	0	2.116	2.061	0	0
D8900-01-004	004	veiligheid en beveiliging van de zeehaven	853	830	0	0	868	796	0	0
D8900-01-005	005	promotie van het gebruik van de waterweg	280	260	0	0	280	266	0	0
D8900-01-006	006	containerterminal	250	185	0	0	250	170	0	0
TOTAAL	01	Beheer van de waterweg	17.993	17.344	0	0	9.615	8.705	0	0
D8900-02-001	001	beheer Carcoke-terrein	1.823	1.822	0	0	1.823	1.822	0	0
D8900-02-005	005	uitbreiding en operationaliteit van het domein	1	0	0	0	1	0	0	0
D8900-02-006	006	terreinsanering	100	79	0	0	155	81	0	0
D8900-02-007	007	stadsintegratie	276	237	0	0	950	940	0	0
TOTAAL	02	Domeinbeheer	2.200	2.137	0	0	2.929	2.844	0	0
D8900-03-001	001	aankoop van niet-duurzame goederen	7.773	6.851	0	0	7.373	6.105	0	0
D8900-03-004	004	investeringen	532	424	0	0	394	263	0	0
D8900-03-005	005	rente stad brussel	9	9	0	0	9	9	0	0
TOTAAL	03	beheer van eigen goederen	8.314	7.284	0	0	7.776	6.377	0	0
D8900-04-001	001	salarissen en sociale lasten	10.845	10.482	0	0	10.858	10.473	0	0
D8900-04-002	002	andere bezoldigingen dan deze van het personeel	70	63	0	0	80	69	0	0
TOTAAL	04	eigen beheer van de Haven	10.915	10.545	0	0	10.938	10.542	0	0
TOTAAL	8900	De Haven van Brussel	39.422	37.309	0	0	31.258	28.467	0	0
D9000-01-001	001	Personeelskosten	15.140	14.314	0	0	15.140	14.291	0	0
D9000-01-002	002	Studies en honoraria	4.105	3.736	0	0	3.148	2.888	0	0
D9000-01-003	003	Werkingskosten	3.294	3.060	0	0	3.294	2.621	0	0

CODE	NUMMER	OPDRACHT PROGRAMMA	Vastleggingskredieten (c)		Variabele vastleggingskredieten (f)		Vereffeningkredieten (b)		Variabele vereffeningkredieten (e)	
			kredieten	uitvoering	kredieten	uitvoering	kredieten	uitvoering	kredieten	uitvoering
D9000-01-004	004	Financiële kosten	3.700	3.003	0	0	3.700	3.003	0	0
TOTAAL	01	Algemene uitgaven	26.239	24.113	0	0	25.282	22.802	0	0
D9000-02-001	001	Terugbetaling van voorschotten aan de GOB	31.333	31.331	0	0	31.333	31.331	0	0
D9000-02-002	002	Overdrachten	1.100	1.079	0	0	1.100	1.079	0	0
TOTAAL	02	Specifieke uitgaven	32.433	32.410	0	0	32.433	32.410	0	0
D9000-03-001	001	Aanwending van de subsidies van de GOB	250.400	239.574	0	0	287.170	230.492	0	0
D9000-03-002	002	Gebruik eigen fonds	80.341	71.075	0	0	65.731	56.113	0	0
TOTAAL	03	Investeringsuitgaven	330.741	310.649	0	0	352.901	286.606	0	0
D9000-04-001	001	Administratieve gebouwen	846	597	0	0	881	516	0	0
D9000-04-002	002	Uitgaven voor andere onroerende goederen verworven door de BGHM	8.797	5.662	0	0	9.487	5.644	0	0
TOTAAL	04	Patrimoniumbeheer	9.643	6.259	0	0	10.368	6.160	0	0
D9000-05-001	001	Gebruik eigen middelen	4.660	4.284	0	0	4.660	4.201	0	0
D9000-05-002	002	Aanwending van subsidies vanwege de GOB ten gunste van de vzw's	6.383	6.303	0	0	6.372	6.176	0	0
D9000-05-003	003	Afhalingen op toelage MBHG voor de OVM's	63.834	63.704	0	0	63.709	63.484	0	0
TOTAAL	05	Opdracht van sociaal beleid	74.877	74.292	0	0	74.741	73.862	0	0
TOTAAL	9000	Brusselse Gewestelijke Huisvestingsmaatschappij	473.933	447.723	0	0	495.725	421.840	0	0
D9100-01-101	101	Algemeen beheer en werking van de ondersteunende processen	9.322	9.511	0	0	9.322	9.415	0	0
D9100-01-102	102	Investerings voor de ondersteunende processen	1.113	520	0	0	1.279	839	0	0
TOTAAL	01	Het Fonds beheren en zijn werking ondersteunen	10.435	10.031	0	0	10.601	10.254	0	0
D9100-02-201	201	Werking van de sector kredieten	3.296	3.000	0	0	3.296	3.000	0	0
D9100-02-202	202	Hypothecaire kredieten	298.440	319.098	0	0	298.440	295.721	0	0
D9100-02-203	203	Huurgarantieleningen	2.129	1.410	0	0	2.129	1.410	0	0
D9100-02-204	204	Groene leningen voor de financiering van energiebesparende investeringen in woningen	209	6	0	0	209	6	0	0
D9100-02-205	205	Andere woonkredieten gefinancierd via eigen middelen	750	0	0	0	750	0	0	0
TOTAAL	02	Kredieten verlenen aan de gezinnen voor hun woning	304.824	323.515	0	0	304.824	300.137	0	0
D9100-03-301	301	Werking van de sector huurhulp	3.084	2.907	0	0	3.084	2.907	0	0
D9100-03-302	302	Operaties van de huurhulp	4.439	4.478	0	0	4.275	4.209	0	0
D9100-03-303	303	Investerings voor de huurhulp (uitgenomen productie van woningen)	2.596	2.081	0	0	3.109	2.533	0	0
D9100-03-304	304	Operaties van het huisvestingsplan	4.136	4.018	0	0	4.136	4.010	0	0

CODE	NUMMER	OPDRACHT PROGRAMMA	Vastleggingskredieten (c)		Variabele vastleggingskredieten (f)		Vereffeningkredieten (b)		Variabele vereffeningkredieten (e)	
			kredieten	uitvoering	kredieten	uitvoering	kredieten	uitvoering	kredieten	uitvoering
TOTAAL	03	Huurhulp organiseren voor de gezinnen	14.255	13.484	0	0	14.604	13.660	0	0
D9100-04-401	401	Beheer van de programma's voor de productie van woningen	1.697	1.580	0	0	1.697	1.580	0	0
D9100-04-402	402	Projecten voor de productie van huur- en verkoopwoningen	6.790	3.651	0	0	4.378	3.009	0	0
D9100-04-403	403	Projecten in het kader van het huisvestingsplan (verhuur en verkoop)	7.012	6.583	0	0	11.091	10.356	0	0
D9100-04-404	404	Projecten in het kader van de Alliantie Huisvesting	121.747	115.876	0	0	41.901	38.875	0	0
TOTAAL	04	Woningen produceren	137.246	127.689	0	0	59.067	53.819	0	0
TOTAAL	9100	Woningfonds van het Brussels Hoofdstedelijk Gewest	466.760	474.719	0	0	389.096	377.870	0	0
D9300-01-001	001	Personeel	12.604	12.595	0	0	12.604	12.595	0	0
D9300-01-002	002	Algemene kosten	3.304	2.234	0	0	3.304	3.122	0	0
TOTAAL	01	Beheer van de human resources en de materiële middelen	15.908	14.829	0	0	15.908	15.717	0	0
D9300-02-001	001	Evenementen	19.585	18.307	0	0	19.585	18.104	0	0
TOTAAL	02	Ondersteuning van de specifieke opdrachten verbonden met toerisme	19.585	18.307	0	0	19.585	18.104	0	0
TOTAAL	9300	Visit.Brussels	35.493	33.136	0	0	35.493	33.821	0	0
D9400-01-001	001	Financiering van de werking van het Parlement	50.500	50.500	0	0	50.500	50.500	0	0
TOTAAL	01	Financiering van het Brussels Hoofdstedelijk Parlement	50.500	50.500	0	0	50.500	50.500	0	0
D9400-02-001	001	Financiering van het kabinet van de Minister-President van de Brusselse Hoofdstedelijke Regering	4.954	4.702	0	0	4.954	4.702	0	0
D9400-02-002	002	Financiering van het kabinet van de eerste der Ministers van de Brusselse Hoofdstedelijke Regering, behorend tot de minst talrijke taalrol	2.725	2.196	0	0	2.725	2.196	0	0
D9400-02-003	003	Financiering van het kabinet van de eerste der Ministers van de Brusselse Hoofdstedelijke Regering, behorend tot de meest talrijke taalrol	2.633	2.476	0	0	2.633	2.475	0	0
D9400-02-004	004	Financiering van het kabinet van de tweede der Ministers van de Brusselse Hoofdstedelijke Regering behorend tot de minst talrijke taalrol	2.807	2.359	0	0	2.807	2.355	0	0
D9400-02-005	005	Financiering van het kabinet van de tweede der Ministers van de Brusselse Hoofdstedelijke Regering behorend tot de meest talrijke taalrol	2.603	2.552	0	0	2.603	2.552	0	0

CODE	NUMMER	OPDRACHT PROGRAMMA	Vastleggingskredieten (c)		Variabele vastleggingskredieten (f)		Vereffeningkredieten (b)		Variabele vereffeningkredieten (e)	
			kredieten	uitvoering	kredieten	uitvoering	kredieten	uitvoering	kredieten	uitvoering
D9400-02-006	006	Financiering van het kabinet van de eerste der Staatssecretarissen bij het Brussels Hoofdstedelijk Gewest behorend tot de meest talrijke taalrol	2.535	2.532	0	0	2.535	2.532	0	0
D9400-02-007	007	Financiering van het kabinet van de Staatssecretaris bij het Brussels Hoofdstedelijk Gewest behorend tot de minst talrijke taalrol	2.365	2.010	0	0	2.365	2.010	0	0
D9400-02-008	008	Financiering van het kabinet van de tweede der Staatssecretarissen bij het Brussels Hoofdstedelijk Gewest behorend tot de meest talrijke taalrol	2.262	2.071	0	0	2.262	2.071	0	0
D9400-02-009	009	Betaling van de wedden van de Ministers en Staatssecretarissen	2.288	2.236	0	0	2.288	2.236	0	0
D9400-02-010	010	Lasten verbonden met de voormalige kabinetten	1.433	1.413	0	0	1.433	1.413	0	0
TOTAAL	02	Financiering van de Brusselse Hoofdstedelijke Regering	26.605	24.545	0	0	26.605	24.542	0	0
D9400-03-002	002	Specifieke initiatieven	36.614	31.672	0	0	45.731	45.186	0	0
D9400-03-003	003	Strategie 2025	12.641	12.541	0	0	12.641	12.541	0	0
D9400-03-004	004	Europese programma's	5.357	5.211	0	0	21.393	11.278	0	0
D9400-03-005	005	Be Connected	8.323	6.686	0	0	10.735	9.238	0	0
TOTAAL	03	Gemeenschappelijke initiatieven van de Regering van het Brussels Hoofdstedelijk Gewest	62.935	56.110	0	0	90.500	78.243	0	0
D9400-04-001	001	Ondersteuning van het algemeen beleid	160	150	0	0	160	150	0	0
D9400-04-002	002	Algemene uitgaven om de realisatie van de opdrachten van de GOB te verzekeren	183.839	180.296	0	0	183.981	178.669	0	0
D9400-04-003	003	Verspreiding van de informatie aangaande de opdrachten van de GOB	455	366	0	0	349	310	0	0
D9400-04-004	004	Administratieve vereenvoudiging op gewest vlak	1.130	839	0	0	1.130	1.051	0	0
TOTAAL	04	Beheer van de human resources en de materiële middelen van de GOB, evenals de administratieve vereenvoudiging op gewestvlak	185.584	181.651	0	0	185.620	180.180	0	0
D9400-05-002	002	Projecten inzake gelijke-kansenbeleid	3.477	3.285	0	0	3.386	2.914	0	0
TOTAAL	05	Ontwikkeling van een gelijke-kansenbeleid	3.477	3.285	0	0	3.386	2.914	0	0
D9400-06-001	001	Ondersteuning van het algemeen beleid	617	430	0	0	1.681	394	0	0
D9400-06-002	002	Uitvoering van het beleid inzake overheidsschuld	337.662	326.179	250.545	10.000	339.463	326.179	247.513	10.000
D9400-06-003	003	Fiscaliteit	3.229	3.220	0	0	3.229	3.220	0	0
D9400-06-004	004	Gecentraliseerd beheer van de thesaurieën van de instellingen die lid zijn van het Financieel	1.796	1.795	0	0	1.796	1.795	0	0

CODE	NUMMER	OPDRACHT PROGRAMMA	Vastleggingskredieten (c)		Variabele vastleggingskredieten (f)		Vereffeningkredieten (b)		Variabele vereffeningkredieten (e)	
			kredieten	uitvoering	kredieten	uitvoering	kredieten	uitvoering	kredieten	uitvoering
		Coördinatiecentrum van het Brussels Hoofdstedelijk Gewest								
TOTAAL	06	Financieel en budgettair beheer en controle	343.304	331.624	250.545	10.000	346.169	331.587	247.513	10.000
D9400-07-002	002	Ondersteuning van de algemene werking van het Centrum voor Informatica voor het Brussels Gewest (CIBG)	36.469	36.469	0	0	36.469	36.469	0	0
D9400-07-003	003	Financiering van het Centrum van Informatica voor het Brussels Gewest (C.I.B.G.) voor het voeren van acties ter stimulering van de informatie- en communicatietechnologie in het kader van transversale projecten	24.961	24.961	0	0	24.961	24.961	0	0
D9400-07-004	004	Exploitatie en ontwikkeling van de informatica binnen het Ministerie van het Brussels Hoofdstedelijk Gewest (M.B.H.G.)	17.431	17.339	0	0	14.270	12.891	0	0
D9400-07-005	005	Financiering van het Centrum van Informatica voor het Brussels Gewest (C.I.B.G.) voor het voeren van acties ter stimulering van de informatie- en communicatietechnologie in de gemeenten en OCMW's	555	555	0	0	555	555	0	0
D9400-07-007	007	Financiering van het Centrum van Informatica voor het Brussels Gewest (C.I.B.G.) voor het voeren van acties ter stimulering van de informatie- en communicatietechnologie in de onderwijsinstellingen	4.449	4.449	0	0	4.449	4.449	0	0
D9400-07-009	009	Financiering van het Centrum van Informatica voor het Brussels Gewest (C.I.B.G.) voor het voeren van acties ter stimulering van de informatie- en communicatietechnologie in het kader van Europese en internationale projecten	7.327	6.495	0	0	6.495	6.495	0	0
D9400-07-010	010	Ondersteuning van de digitalisering	70	0	0	0	70	16	0	0
TOTAAL	07	Het beheer inzake informatie- en communicatietechnologie (ICT)	91.262	90.268	0	0	87.269	85.837	0	0
D9400-08-001	001	Ondersteuning van het algemeen beleid	2.213	1.386	0	0	1.082	642	0	0
D9400-08-002	002	Openbaar vastgoedbeheer	45.955	43.344	0	0	45.402	36.610	0	0
D9400-08-003	003	Niet administratieve gebouwen	29.074	25.750	0	0	29.145	25.621	0	0
TOTAAL	08	Grondregie: algemeen beleid	77.242	70.480	0	0	75.629	62.873	0	0

CODE	NUMMER	OPDRACHT PROGRAMMA	Vastleggingskredieten (c)		Variabele vastleggingskredieten (f)		Vereffeningkredieten (b)		Variabele vereffeningkredieten (e)	
			kredieten	uitvoering	kredieten	uitvoering	kredieten	uitvoering	kredieten	uitvoering
D9400-09-002	002	Financiering van de gewestelijke instelling en openbare verenigingen belast met de brandweer en de dringende medische hulpverlening	115.795	115.795	0	0	115.795	115.795	0	0
TOTAAL	09	Brandbestrijding en Dringende Medische Hulpverlening	115.795	115.795	0	0	115.795	115.795	0	0
D9400-10-001	001	Ondersteuning van het algemeen beleid	1.734	906	0	0	1.073	932	0	0
D9400-10-002	002	Organisatie van verkiezingen	5	2	0	0	5	2	0	0
D9400-10-003	003	Opleiding van het personeel van de plaatselijke besturen	3.277	3.277	0	0	3.083	2.973	0	0
D9400-10-004	004	Algemene financiering van de gemeenten	513.316	513.312	0	0	512.049	511.910	0	0
D9400-10-005	005	Financiering van specifieke projecten van de gemeenten	132.931	132.405	0	0	132.055	131.019	0	0
D9400-10-006	006	Financiering van de investeringen van openbaar nut	30.533	30.464	0	0	21.278	16.181	0	0
D9400-10-007	007	Veiligheid	119.257	119.257	0	0	119.257	119.257	0	0
D9400-10-008	008	Financiering van de gewestelijke instelling belast met de herfinanciering van de gemeentelijke thesauriën	27.929	27.929	0	0	27.929	27.911	0	0
D9400-10-009	009	Financiering van de diensten van de Gouverneur en Vice-Gouverneur	224	202	0	0	224	202	0	0
D9400-10-010	010	Regionale tussenkomst in het kader van rampen	145	0	0	0	0	0	0	0
TOTAAL	10	Ondersteuning en begeleiding van de plaatselijke besturen	829.351	827.755	0	0	816.953	810.389	0	0
D9400-11-001	001	Ondersteuning van het algemeen beleid	175	0	0	0	175	0	0	0
D9400-11-002	002	Tussenkomst in de kosten en tekorten	5.589	5.388	0	0	5.612	5.324	0	0
TOTAAL	11	Financiering van de erediensten en de lekenmoraal	5.764	5.388	0	0	5.787	5.324	0	0
D9400-12-001	001	Ondersteuning van het economisch beleid	2.439	1.737	0	0	1.160	460	0	0
D9400-12-002	002	Werkingssteun in het kader van specifieke ordonnaties en wetten betreffende de ondersteuning van de economie	0	0	0	0	790	122	0	0
D9400-12-003	003	Steun aan de agrovoedingssector, de tuinbouwsector en aan aanverwante sectoren	2.865	860	0	0	2.716	946	0	0
D9400-12-004	004	Ondersteuning van de technische- en beroepsscholen	300	0	0	0	863	120	0	0
D9400-12-006	006	Ondersteuning van de door de Gewestelijke Ontwikkelingsmaatschappij van het Brussels Hoofdstedelijk Gewest (G.O.M.B.) ontplooid economische activiteiten	12.530	12.530	0	0	13.731	13.656	0	0

CODE	NUMMER	OPDRACHT PROGRAMMA	Vastleggingskredieten (c)		Variabele vastleggingskredieten (f)		Vereffeningkredieten (b)		Variabele vereffeningkredieten (e)	
			kredieten	uitvoering	kredieten	uitvoering	kredieten	uitvoering	kredieten	uitvoering
D9400-12-008	008	Ondersteuning van de door het Brussels Waarborgfonds ontplooide activiteiten	2.555	2.555	0	0	3.600	2.535	0	0
D9400-12-009	009	Ondersteuning van de door de Economische en Sociale Raad voor het Brussels Hoofdstedelijk Gewest (ESRBHG) ontplooide activiteiten	3.768	3.768	0	0	3.950	3.553	0	0
D9400-12-011	011	Ondersteuning van de door de Gewestelijke Investeringsmaatschappij voor Brussel (GIMB) ontplooide activiteiten	48.252	48.252	0	0	79.752	58.270	0	0
D9400-12-012	012	Investeringssteun in het kader van specifieke ordonnanties en wetten betreffende de ondersteuning van de economie	107	107	0	0	187	107	0	0
D9400-12-014	014	Financiering van de ondernemingscentra en de loketten van de lokale economie	3.199	3.196	0	0	3.257	3.225	0	0
D9400-12-015	015	Ondersteuning van de door het Brussels participatiefonds ontplooide activiteiten	750	0	0	0	750	0	0	0
D9400-12-016	016	Toegang tot beroep	141	77	0	0	126	68	0	0
D9400-12-017	017	Toerisme	340	135	0	0	340	134	0	0
D9400-12-018	018	Ondersteuning van het economische beleid door middel van ongereguleerde facultatieve werkingssubsidies	16.180	14.907	0	0	14.910	10.573	0	0
D9400-12-019	019	Ondersteuning van het economische beleid door middel van ongereguleerde facultatieve investeringssubsidies	730	714	0	0	860	597	0	0
D9400-12-020	020	Ondersteuning van de activiteiten ontplooid door de "NV Brussels Agentschap voor de Ondersteuning van het Bedrijfsleven	20.162	20.162	0	0	20.162	19.172	0	0
D9400-12-021	021	Steun in het kader van de ordonnanties van 3 mei 2018 - economische ontwikkeling / bouwplaatsen op openbare weg	221.579	216.626	0	0	220.896	213.836	0	0
D9400-12-022	022	Maatregelen voor het verstrekken van leningen voor commerciële huur in het kader van de gezondheids crisis van Covid-19	5.000	3.762	0	0	7.350	3.762	0	0
D9400-12-023	023	Ondersteuning van het economische beleid via steun aan de activiteitensectoren 'Industries culturelles et créatives' (ICC)	575	575	0	0	550	550	0	0
D9400-12-024	024	Ondersteuning van de activiteiten van het Herstelfonds van het Brussels Hoofdstedelijk Gewest	25.000	20.000	0	0	5.000	5.000	0	0
TOTAAL	12	Ondersteuning van economie en landbouw	366.472	349.963	0	0	380.950	336.685	0	0

CODE	NUMMER	OPDRACHT PROGRAMMA	Vastleggingskredieten (c)		Variabele vastleggingskredieten (f)		Vereffeningkredieten (b)		Variabele vereffeningkredieten (e)	
			kredieten	uitvoering	kredieten	uitvoering	kredieten	uitvoering	kredieten	uitvoering
D9400-13-001	001	Ondersteuning van het algemeen beleid	50	24	0	0	50	24	0	0
D9400-13-003	003	Acties en missies ter promotie van de buitenlandse handel	862	429	0	0	885	436	0	0
D9400-13-004	004	Subsidies voor initiatieven ter promotie van de buitenlandse handel	5.131	1.951	0	0	2.608	1.081	0	0
D9400-13-006	006	Aantrekken van buitenlandse investeringen in het Brussels Hoofdstedelijk Gewest	48	0	0	0	48	0	0	0
D9400-13-007	007	Financiering van het BAOB	19.136	19.136	0	0	19.136	18.197	0	0
TOTAAL	13	Promotie van de buitenlandse handel, het aantrekken van buitenlandse investeringen in het Brussels Hoofdstedelijk Gewest en internationalisering van de ondernemingen	25.227	21.541	0	0	22.727	19.738	0	0
D9400-14-001	001	Ondersteuning van het algemeen beleid	8.021	8.004	0	0	8.021	8.004	0	0
D9400-14-002	002	Aanmoediging van het wetenschappelijk onderzoek met economische finaliteit	53.970	46.620	0	0	55.313	48.220	0	0
D9400-14-003	003	Aanmoediging van het wetenschappelijk onderzoek zonder economische finaliteit	5.009	5.009	0	0	5.053	5.053	0	0
TOTAAL	14	Ondersteuning van het wetenschappelijk onderzoek	67.000	59.633	0	0	68.387	61.277	0	0
D9400-15-002	002	Promotie van energiedoeltreffendheid, de hernieuwbare energieën en de daarmee verbonden investeringen	90	89	0	0	215	107	0	0
D9400-15-003	003	Organisatie en sociaal beleid inzake energiemarkten	0	0	1.300	1.300	0	0	1.300	1.300
D9400-15-004	004	Steun aan de gewestelijke instelling belast met de promotie van de energiedoeltreffendheid en de hernieuwbare energiebronnen evenals met het organiseren van de energiemarkten	12.620	12.620	0	0	12.620	12.620	0	0
D9400-15-009	009	Uitgaven van het RGE-beleid en werking van de regulator Brugel die door het Fonds voor het Energiebeleid en door het Klimaatfonds gefinancierd worden	10.620	9.341	26.179	25.362	10.667	9.241	25.551	24.578
D9400-15-010	010	Subrogatie van de rechten en plichten van het Fonds ter Reductie van de Globale Energiekost (FRGE) bij het Brussels Hoofdstedelijk Gewest in het kader van de 6de Staatshervorming	0	0	230	0	0	0	230	0
TOTAAL	15	Promotie van de energiedoeltreffendheid en regulering van de energiemarkten	23.330	22.049	27.709	26.662	23.502	21.968	27.081	25.878
D9400-16-001	001	Ondersteuning van het algemeen beleid	3.960	3.342	0	0	3.870	2.952	0	0

CODE	NUMMER	OPDRACHT PROGRAMMA	Vastleggingskredieten (c)		Variabele vastleggingskredieten (f)		Vereffeningkredieten (b)		Variabele vereffeningkredieten (e)	
			kredieten	uitvoering	kredieten	uitvoering	kredieten	uitvoering	kredieten	uitvoering
D9400-16-003	003	Financiering van de projecten van het Ministerie in verband met de sociale economie	16.911	16.880	0	0	17.011	16.619	0	0
D9400-16-004	004	Ondersteuning van het partnershipbeleid via Actiris in verband met de socio-professionele inschakeling en het actief zoeken naar werk	283.332	282.061	0	0	283.332	264.020	0	0
D9400-16-005	005	Algemene financiering van Actiris	141.304	136.663	0	0	141.304	136.022	0	0
D9400-16-006	006	Ondersteuning van Actiris voor de uitvoering van haar opdracht tot plaatsing en wedertewerkstelling van werkzoekenden	241.499	236.737	0	0	241.499	231.728	0	0
D9400-16-007	007	Financiering van promotieprojecten van Actiris en het Ministerie	4.681	4.060	0	0	4.547	3.868	0	0
D9400-16-008	008	Jeugdwaarborg	8.011	8.011	0	0	8.011	8.011	0	0
D9400-16-009	009	Dienstencheques	245.897	243.566	0	0	244.156	236.322	0	0
D9400-16-011	011	Betaald educatief verlof	12.034	11.191	0	0	12.034	11.191	0	0
D9400-16-014	014	Begeleiding van werklozen	1.920	1.920	0	0	1.920	1.920	0	0
D9400-16-015	015	Financiering van specifieke hulpmiddelen inzake werkgelegenheid	450	450	0	0	386	385	0	0
D9400-16-016	016	Steun aan de culturele en creative sector	1.266	1.266	0	0	1.266	1.266	0	0
TOTAAL	16	Ondersteuning en bemiddeling bij arbeidsaanbod en -vraag	961.265	946.147	0	0	959.336	914.304	0	0
D9400-17-001	001	Ondersteuning van het algemeen beleid	13.714	10.074	0	0	9.731	8.435	0	0
D9400-17-002	002	Steun aan derden voor de promotie van de mobiliteit en de participatie van burgers	7.166	4.808	0	0	4.408	4.011	0	0
D9400-17-003	003	Ontwikkeling van een gewestelijk parkeerbeleid	3.816	3.816	0	0	3.816	3.816	0	0
D9400-17-004	004	Steun aan het Centrum voor Mobiliteitsbeheer van het Brussels Hoofdstedelijk Gewest (Mobiris)	12.481	6.290	0	0	5.940	5.062	0	0
D9400-17-005	005	Materiële en financiële hulp aan de scholen in het kader van de mobiliteit	150	119	0	0	150	75	0	0
D9400-17-006	006	Intergewestelijk project kilometerheffing vrachtwagens - uitvoering van het samenwerkingsakkoord tussen de 3 gewesten betreffende de invoering van de kilometerheffing op het grondgebied van de drie gewesten	200	129	0	0	130	129	0	0
D9400-17-007	007	Beheer, ontwikkeling en promotie van de bevoegdheden inzake verkeer en verkeersveiligheid die in het kader van de zesde staatsvorming aan het Brussels Hoofdstedelijk Gewest werden overgedragen	0	0	20.078	17.797	0	0	17.028	13.824

CODE	NUMMER	OPDRACHT PROGRAMMA	Vastleggingskredieten (c)		Variabele vastleggingskredieten (f)		Vereffeningkredieten (b)		Variabele vereffeningkredieten (e)	
			kredieten	uitvoering	kredieten	uitvoering	kredieten	uitvoering	kredieten	uitvoering
D9400-17-008	008	Gefinancierde Mobiliteit projecten door EU	4.642	4.558	0	0	2.648	2.303	0	0
TOTAAL	17	Ontwikkeling en promotie van het mobiliteitsbeleid	42.169	29.795	20.078	17.797	26.823	23.831	17.028	13.824
D9400-18-002	002	Ontwikkeling en beheer van de infrastructuur van het openbaar vervoer evenals het aanbrengen van kunstwerken	132.149	123.056	0	0	117.604	106.283	0	0
D9400-18-003	003	Beleid van partnership met de Maatschappij voor het Intercommunaal Vervoer te Brussel (MIVB)	954.806	954.805	0	0	954.806	954.805	0	0
TOTAAL	18	Uitbouw en beheer van het openbaar vervoernetwerk	1.086.955	1.077.861	0	0	1.072.410	1.061.088	0	0
D9400-19-001	001	Ondersteuning van het algemeen beleid	10.810	9.553	267	161	7.560	6.034	282	93
D9400-19-002	002	Ontwikkeling en beheer van de infrastructuur van het wegvervoer, evenals het aanbrengen van kunstwerken	235.261	185.857	6.775	2.885	264.014	250.724	1.990	888
TOTAAL	19	Bouw, beheer en onderhoud van de gewestwegen, wegeninfrastructuur en -uitrusting	246.071	195.410	7.042	3.046	271.574	256.758	2.272	981
D9400-20-001	001	Ondersteuning van het algemeen beleid	275	219	0	0	114	47	0	0
D9400-20-002	002	Ondersteuning van taxidiensten en diensten voor het verhuren van voertuigen met chauffeur	970	583	0	0	920	404	0	0
TOTAAL	20	Ontwikkeling van het bezoldigd personenvervoer, met uitsluiting van het openbaar vervoer	1.245	801	0	0	1.034	451	0	0
D9400-21-001	001	Ondersteuning van het algemeen beleid	300	64	0	0	157	140	0	0
D9400-21-002	002	Ondersteuning van instellingen, verenigingen en ondergeschikte besturen voor hun promotie-acties	650	624	0	0	693	630	0	0
D9400-21-003	003	Beleid van partnership met de Haven van Brussel	16.420	15.691	0	0	16.431	15.702	0	0
TOTAAL	21	Ontwikkeling van het kanaal, de haven, de voorhaven en de aanhorigheden met het oog op een betere duurzame stedelijke mobiliteit door een multimodale aanpak en de economische ontwikkeling als generator van werkgelegenheid	17.370	16.379	0	0	17.281	16.471	0	0
D9400-22-001	001	Ondersteuning van het algemeen beleid	351	240	0	0	301	240	0	0
D9400-22-003	003	Bestrijding van de overstromingen, collectering en zuivering van afvalwater	30.000	30.000	0	0	30.000	30.000	0	0
D9400-22-004	004	Ondersteuning van de openbare gewestelijke instelling belast met de uitvoering van het waterbeleid	43.673	43.479	0	0	43.673	43.479	0	0
TOTAAL	22	Beleid inzake waterproductie en watervoorziening, technische reglementering inzake de kwaliteit van het drinkwater, de zuivering van het afvalwater en de riolering	74.024	73.719	0	0	73.974	73.719	0	0

CODE	NUMMER	OPDRACHT PROGRAMMA	Vastleggingskredieten (c)		Variabele vastleggingskredieten (f)		Vereffeningkredieten (b)		Variabele vereffeningkredieten (e)	
			kredieten	uitvoering	kredieten	uitvoering	kredieten	uitvoering	kredieten	uitvoering
D9400-23-002	002	Ondersteuning van de gewestelijke instelling belast met de uitvoering van het beleid inzake leefmilieu	151.640	151.640	31.529	21.463	152.640	152.640	25.529	21.463
D9400-23-003	003	Dierenwelzijn	2.048	1.932	0	0	2.048	1.932	0	0
D9400-23-004	004	Participatieve democratie	700	700	0	0	350	350	0	0
TOTAAL	23	Milieubescherming, Natuurbehoud en Dierenwelzijn	154.388	154.272	31.529	21.463	155.038	154.922	25.529	21.463
D9400-24-001	001	Ondersteuning van het algemeen beleid	30	10	0	0	30	10	0	0
D9400-24-002	002	Financiering van de gewestelijke instelling belast met de afvalophaling en verwerking	179.847	179.746	605	605	179.867	179.825	605	605
D9400-24-003	003	Financiering van het BIM en het GAN in het kader van het Fonds voor de preventie, sortering, hergebruik, recycling en nuttige toepassing van afvalstoffen	0	0	2.252	2.252	0	0	2.252	2.252
TOTAAL	24	Afvalophaling en -verwerking	179.877	179.756	2.857	2.857	179.897	179.835	2.857	2.857
D9400-25-001	001	Ondersteuning van het algemeen beleid	1.104	602	0	0	1.552	942	0	0
D9400-25-002	002	Ondersteuning van instellingen, verenigingen en ondergeschikte besturen	3.059	2.058	0	0	2.886	1.968	0	0
D9400-25-003	003	Specifieke initiatieven op het vlak van de Huisvestingscode	200	163	720	650	200	163	776	465
D9400-25-004	004	Toepassing van het openbaar beheersrecht van woningen	0	0	500	0	0	0	500	0
D9400-25-005	005	Ondersteuning van de instellingen belast met de uitvoering van het sociale huisvestingsbeleid	283.933	161.051	0	0	411.883	274.310	0	0
D9400-25-006	006	Bevordering van de privé-eigendom	3.039	3.013	0	0	3.041	3.015	0	0
D9400-25-007	007	Beleid ten gunste van de gezinnen	107.025	7.023	0	0	109.581	9.446	0	0
D9400-25-008	008	Beleid ten gunste van de minstbedeelden	46.230	45.513	0	0	47.438	41.178	0	0
D9400-25-009	009	Internationale of Europese financiering	746	712	0	0	1.234	1.208	0	0
TOTAAL	25	Huisvesting en woonomgeving	445.336	220.136	1.220	650	577.815	332.231	1.276	465
D9400-27-014	014	Werking BSE	35	5	0	0	35	5	0	0
TOTAAL	27	Stadsbeleid	35	5	0	0	35	5	0	0
D9400-28-001	001	Ondersteuning van het algemeen beleid	34.647	34.647	0	0	34.647	34.647	0	0
TOTAAL	28	Statistieken, analyses en plannificatie	34.647	34.647	0	0	34.647	34.647	0	0
D9400-29-002	002	Promotie van het nationaal en internationaal imago van het Brussels Hoofdstedelijk Gewest	15.768	15.020	0	0	15.687	14.255	0	0
D9400-29-003	003	Verlening van licenties inzake invoer, uitvoer en doorvoer van wapens	25	9	0	0	28	9	0	0

CODE	NUMMER	OPDRACHT PROGRAMMA	Vastleggingskredieten (c)		Variabele vastleggingskredieten (f)		Vereffeningkredieten (b)		Variabele vereffeningkredieten (e)	
			kredieten	uitvoering	kredieten	uitvoering	kredieten	uitvoering	kredieten	uitvoering
D9400-29-004	004	Het aangaan en onderhouden van de externe betrekkingen door het Brussels Hoofdstedelijk Gewest	2.929	2.643	0	0	2.923	2.380	0	0
D9400-29-005	005	Gemeenschappelijke initiatieven van de Regering ter promotie van het imago van het Brussels Hoofdstedelijk Gewest	6.785	6.732	0	0	7.104	6.427	0	0
D9400-29-006	006	Ontwikkelingssamenwerking	1.545	1.463	0	0	1.548	1.391	0	0
D9400-29-007	007	Toerisme	27.992	27.961	0	0	27.976	27.806	0	0
TOTAAL	29	Toerisme, externe betrekkingen en promotie van het imago van het Brussels Hoofdstedelijk Gewest	55.044	53.828	0	0	55.266	52.269	0	0
D9400-30-002	002	Financiering van de Vlaamse en Franse Gemeenschapscommissies in toepassing van artikel 83ter, 1ste §, van de bijzondere wet van 12 januari 1989 met betrekking tot de Brusselse Instellingen (trekkingsrechten)	295.362	291.361	0	0	295.362	291.361	0	0
D9400-30-003	003	Financiering van de Vlaamse en Franse Gemeenschapscommissies in toepassing van artikel 83ter, §2 en 3, van de bijzondere wet van 12 januari 1989 met betrekking tot de Brusselse Instellingen (financiering van de provinciale taken van de voormalige Provi)	54.747	54.746	0	0	54.747	54.746	0	0
D9400-30-004	004	Financiering van de Vlaamse en Franse Gemeenschapscommissies in toepassing van artikel 83ter, §2 en 3, van de bijzondere wet van 12 januari 1989 met betrekking tot de Brusselse Instellingen (financiering van de opdrachten van de voormalige provincie Bra)	364.762	364.760	0	0	364.762	364.760	0	0
TOTAAL	30	Financiering van de Gemeenschapscommissies	714.871	710.867	0	0	714.871	710.867	0	0
D9400-31-001	001	Administratief beheer	28.527	25.426	0	0	28.452	25.079	0	0
D9400-31-002	002	Beheer van het fiscaal beheer	127.525	126.201	0	0	114.292	96.279	0	0
D9400-31-003	003	Beheer van de fiscale bevoegheden	24.825	22.751	0	0	25.084	20.387	0	0
TOTAAL	31	Fiscaliteit	180.877	174.379	0	0	167.828	141.746	0	0
D9400-32-001	001	Beheer van de human resources van BruOA	5.092	4.472	0	0	5.092	4.475	0	0
D9400-32-002	002	Beheer van de middelen voor aankoop van verbruiksgoederen en diensten en voor het beheer van de patrimoniumgoederen	3.053	2.748	0	0	2.969	2.546	0	0

CODE	NUMMER	OPDRACHT PROGRAMMA	Vastleggingskredieten (c)		Variabele vastleggingskredieten (f)		Vereffeningkredieten (b)		Variabele vereffeningkredieten (e)	
			kredieten	uitvoering	kredieten	uitvoering	kredieten	uitvoering	kredieten	uitvoering
D9400-32-003	003	Algemene uitgaven om de ondersteuning en coördinatie in termen van openbaar ambt te verzekeren	3.516	2.263	0	0	2.786	1.772	0	0
TOTAAL	32	Brussel Openbaar Ambt	11.661	9.483	0	0	10.847	8.794	0	0
D9400-33-001	001	Personeelbeheer en organisatie	29.207	28.459	0	0	28.685	27.011	0	0
D9400-33-002	002	Subsidies aan de begunstigen inzake territoriale ontwikkeling	46.475	45.614	0	0	74.775	74.599	0	0
D9400-33-003	003	Studies, informatie en promotie inzake stedenbouw en maatregelen, voorzien en het Brussels Wetboek van Ruimtelijke Ordening	2.147	1.795	4.970	4.968	1.430	1.031	6.399	6.135
D9400-33-004	004	Beleid inzake wijkrevitalisering en stadsvernieuwing	160.440	104.607	430	430	73.954	72.298	430	430
D9400-33-005	005	Erfgoedbeleid, bescherming en restauratie van het beschermd erfgoed	30.010	29.787	0	0	19.514	18.807	0	0
TOTAAL	33	Stedenbouw en Erfgoed	268.279	210.261	5.400	5.398	198.358	193.747	6.829	6.565
TOTAAL	9400	Gewestelijke Overheidsdienst Brussel	6.747.962	6.298.336	346.380	87.873	6.816.813	6.343.536	330.385	82.033
D9500-01-001	001	Beheer van de human resources van het BPB	13.639	12.789	0	0	13.604	12.780	0	0
D9500-01-002	002	Beheer van middelen voor de aankoop van niet-duurzaam goederen en diensten	3.167	3.037	0	0	2.950	2.585	0	0
D9500-01-003	003	Beheer van vermogensgoederen	283	176	0	0	208	150	0	0
D9500-01-004	004	Communicatieuitgaven van het BPB	230	160	0	0	281	181	0	0
TOTAAL	01	Ondersteuning van het algemeen beleid van het BPB	17.319	16.162	0	0	17.043	15.697	0	0
D9500-02-001	001	Statistiek en Analyse	1.314	1.067	0	0	1.286	742	0	0
D9500-02-002	002	Territoriale Ontwikkeling	3.404	2.443	0	0	2.610	2.377	0	0
D9500-02-003	003	Territoriale Kennis	308	249	0	0	472	227	0	0
D9500-02-004	004	Dienst "School	30.091	28.955	0	0	11.420	9.751	0	0
D9500-02-005	005	Bouwmeester	70	52	0	0	320	225	0	0
D9500-02-006	006	Subsidies en overdrachten	2.490	2.325	0	0	1.690	970	0	0
D9500-02-007	007	Gemeenschappelijke projecten	434	208	0	0	580	221	0	0
TOTAAL	02	Ondersteuning van de specifiek opdrachten van het BPB	38.111	35.297	0	0	18.378	14.512	0	0
TOTAAL	9500	Brussels Planningsbureau	55.430	51.460	0	0	35.421	30.210	0	0
D9600-01-001	001	De goede werking waarborgen	26.424	21.692	0	0	26.730	20.243	0	0
TOTAAL	01	Logistieke ondersteuning van de opdrachten van BPV	26.424	21.692	0	0	26.730	20.243	0	0

CODE	NUMMER	OPDRACHT PROGRAMMA	Vastleggingskredieten (c)		Variabele vastleggingskredieten (f)		Vereffeningkredieten (b)		Variabele vereffeningkredieten (e)	
			kredieten	uitvoering	kredieten	uitvoering	kredieten	uitvoering	kredieten	uitvoering
D9600-02-001	001	Ondersteuning van het beleid inzake preventie en veiligheid	184.980	183.694	0	0	90.603	86.348	0	0
TOTAAL	02	Preventie- en veiligheidsbeleid	184.980	183.694	0	0	90.603	86.348	0	0
D9600-03-001	001	Werkings- en investeringssteun voor BRUSAFE en de GIP	12.385	11.012	0	0	9.911	8.810	0	0
TOTAAL	03	BRUSAFE	12.385	11.012	0	0	9.911	8.810	0	0
TOTAAL	9600	Brussel Preventie & Veiligheid	223.789	216.399	0	0	127.244	115.401	0	0
TOTAAL			12.751.061	11.494.593	346.380	87.873	12.535.635	11.181.678	330.385	82.033

TOTAAL UITGAVEN SRBV	-11.263.711
KLOOF MET UITGAVEN URB	0

BIJLAGE BIJ DE
UITVOERINGSREKENING VAN DE
BEGROTING

2021





VASTLEGGINGSKREDIETEN (« C » EN « B »)

CODE	NUMMER	OPDRACHT PROGRAMMA	UITSTAAND BEDRAG VAN VASTLEGGINGEN OP 01.01.2021 (A)	VASTLEGGINGSKREDIETEN (B)	AANGEREKENDE VASTLEGGINGEN (C)	(D) = (B) - (C)	GEANNULEERDE VASTLEGGINGEN (E)	GEANNULEERDE KREDIETEN OP 31.12.2021 (F)	UITSTAAND BEDRAG VAN VASTLEGGINGEN OP 31.12.2021 (G)
D4100-01-001	001	Beheer van het competence, audit en analyse center	72	26.462	26.191	271	5	271	322
D4100-01-005	005	Dienstverleningen aan opdrachtgevers	0	12	1	11	0	11	0
D4100-01-006	006	Werkingsuitgaven verbonden aan het gewestelijke data center	2.267	9.792	9.590	202	8	202	2.087
D4100-01-007	007	Terugbetalingen	0	9	0	9	0	9	0
TOTAAL	01	Onderhouden en ontwikkelen van het netwerk van het hoofdstedelijke Brussels Gewest	2.338	36.275	35.783	492	13	492	2.409
D4100-02-001	001	Ondersteuning van de diensten van de regering voor de implementatie van nieuwe informatie- en communicatietechnologieën	181	762	636	126	11	126	110
D4100-02-002	002	Ondersteuning van het MBHG voor de implementatie van nieuwe informatie- en communicatietechnologieën	153	7.486	7.373	113	18	113	264
D4100-02-003	003	Ondersteuning voor het beheer van de gewestelijke internetsite	0	25	18	7	0	7	0
TOTAAL	02	Ondersteunen van de Brusselse gewestelijke instellingen in hun politiek van IT-ontwikkeling	333	8.273	8.027	246	29	246	375
D4100-03-001	001	Ondersteuning van de lokale besturen voor de implementatie van nieuwe informatie- en communicatietechnologieën	21	1.692	1.376	316	9	316	76
D4100-03-002	002	Ondersteuning van de instellingen van openbaar nut voor de implementatie van nieuwe informatie- en communicatietechnolog	60	1.513	1.333	180	0	180	370
D4100-03-003	003	Ondersteuning van de onderwijssector voor de implementatie van nieuwe informatie- en communicatietechnologieën	0	4.449	4.188	261	0	261	12

CODE	NUMMER	OPDRACHT PROGRAMMA	UITSTAAND BEDRAG VAN VASTLEGGINGEN OP 01.01.2021 (A)	VASTLEGGINGSKREDIETEN (B)	AANGEREKENDE VASTLEGGINGEN (C)	(D) = (B) - (C)	GEANNULEERDE VASTLEGGINGEN (E)	GEANNULEERDE KREDIETEN OP 31.12.2021 (F)	UITSTAAND BEDRAG VAN VASTLEGGINGEN OP 31.12.2021 (G)
D4100-03-005	005	Ondersteuning van de gezondheidssector voor de implementatie van nieuwe informatie- en communicatietechnologieën	0	0	0	0	0	0	0
D4100-03-006	006	Inwerkingstelling van transversale projecten voor de implementatie van nieuwe informatie- en communicatietechnologieën	3.401	25.864	25.269	595	454	595	4.402
D4100-03-008	008	Uitvoering van projecten in het kader van het Plan Herstel en Veerkracht	0	1.468	1.411	57	0	57	0
D4100-03-009	009	WePulse	0	4.736	3.540	1.196	0	1.196	1.524
TOTAAL	03	Ondersteunen van de Brusselse gewestelijke instellingen in het onderzoek en de inwerkingstelling van specifieke IT-projecten gericht op de ontwikkeling en de verbetering van Brussels informatica- en communicatienetwerk	3.481	39.722	37.117	2.605	462	2.605	6.384
TOTAAL	4100	Centrum voor Informatica voor het Brusselse Gewest	6.153	84.270	80.928	3.342	504	3.342	9.167
D4200-01-001	001	Personeelsbeheer	268	153.685	149.807	3.878	241	3.878	804
D4200-01-002	002	Beheer van materiële en financiële middelen	5.973	41.690	36.087	5.603	3.960	5.603	6.556
TOTAAL	01	Logistieke ondersteuning bij de organieke opdrachten van het Brussels Gewestelijk Agentschap voor de Netheid	6.241	195.375	185.894	9.481	4.201	9.481	7.361
D4200-02-001	001	Beheer van materiële en financiële middelen	9.767	76.591	75.293	1.298	2.444	1.298	28.306
D4200-02-003	003	Annulering van vastgestelde rechten uit vorige jaren	0	2.500	2.176	324	0	324	0
TOTAAL	02	Ophaling en verwerking van huisvuil in het Brussels Hoofdstedelijk Gewest	9.767	79.091	77.469	1.622	2.444	1.622	28.306
D4200-03-001	001	Beheer van materiële en financiële resources	5.820	2.634	2.173	461	318	461	5.497
D4200-03-002	002	Tussenkosten ten gunste van de gemeenten	3.666	8.782	8.782	0	153	0	3.550
TOTAAL	03	Reiniging	9.486	11.416	10.955	461	470	461	9.047
D4200-04-001	001	Uitgaven voor rekening van derden	0	0	0	0	0	0	0
TOTAAL	04	Uitgaven voor rekening van derden	0	0	0	0	0	0	0

CODE	NUMMER	OPDRACHT PROGRAMMA	UITSTAAND BEDRAG VAN VASTLEGGINGEN OP 01.01.2021 (A)	VASTLEGGINGSKREDIETEN (B)	AANGEREKENDE VASTLEGGINGEN (C)	(D) = (B) - (C)	GEANNULEERDE VASTLEGGINGEN (E)	GEANNULEERDE KREDIETEN OP 31.12.2021 (F)	UITSTAAND BEDRAG VAN VASTLEGGINGEN OP 31.12.2021 (G)
TOTAAL	4200	Gewestelijk Agentschap voor Netheid	25.493	285.882	274.318	11.564	7.115	11.564	44.714
D4300-16-001	001	Ondersteuning van het algemene beleid	0	0	0	0	0	0	0
D4300-16-004	004	Promoten van "groene-economiecircuits" en van ecodynamische ondernemingen	0	0	0	0	0	0	0
D4300-16-009	009	Communicatie, informatie, sensibilisering, evenementen	0	0	0	0	0	0	0
TOTAAL	16	Informatie, Coördinatie, Duurzame Stad	0	0	0	0	0	0	0
D4300-17-001	001	Ondersteuning van het algemene beleid	0	0	0	0	0	0	0
D4300-17-002	002	Beheer van de bezoldigingen	0	0	0	0	0	0	0
D4300-17-003	003	Human resources management	0	0	0	0	0	0	0
D4300-17-004	004	Geïntegreerd beheer van de financiële bronnen	0	0	0	0	0	0	0
D4300-17-006	006	Subsidiebeheer	0	0	0	0	0	0	0
TOTAAL	17	Personeel, financiën, begroting en boekhouding	0	0	0	0	0	0	0
D4300-18-001	001	Ondersteuning van het algemene beleid	0	0	0	0	0	0	0
D4300-18-002	002	Geïntegreerd beheer van de materiële bronnen	0	0	0	0	0	0	0
D4300-18-004	004	Beheer van het vastgoedpatrimonium	0	0	0	0	0	0	0
TOTAAL	18	Logistiek	0	0	0	0	0	0	0
D4300-19-001	001	Ondersteuning van het algemene beleid	0	0	0	0	0	0	0
D4300-19-002	002	Coördinatie van het waterbeleid en het duurzame beheer van het oppervlaktewater	0	0	0	0	0	0	0
D4300-19-003	003	Preventie en bestrijding van verontreiniging en overlast	0	0	0	0	0	0	0
D4300-19-004	004	Promoten van zachte mobiliteit	0	0	0	0	0	0	0
TOTAAL	19	Vergunningen, water en overlastbestrijding	0	0	0	0	0	0	0
D4300-20-001	001	Ondersteuning van het algemene beleid	0	0	0	0	0	0	0
D4300-20-002	002	Toezicht, inspectie, controle en bestraffing van vervuilende activiteiten	0	0	0	0	0	0	0
D4300-20-003	003	Preventie en beheer van verontreinigde bodems	0	0	0	0	0	0	0
TOTAAL	20	Inspectoraat en Bodem	0	0	0	0	0	0	0
D4300-21-001	001	Ondersteuning van het algemene beleid	0	0	0	0	0	0	0

CODE	NUMMER	OPDRACHT PROGRAMMA	UITSTAAND BEDRAG VAN VASTLEGGINGEN OP 01.01.2021 (A)	VASTLEGGINGSKREDIETEN (B)	AANGEREKENDE VASTLEGGINGEN (C)	(D) = (B) - (C)	GEANNULEERDE VASTLEGGINGEN (E)	GEANNULEERDE KREDIETEN OP 31.12.2021 (F)	UITSTAAND BEDRAG VAN VASTLEGGINGEN OP 31.12.2021 (G)
D4300-21-002	002	Onderhoud en kwalitatief beheer van de groene ruimten	0	0	0	0	0	0	0
D4300-21-003	003	Aanleg en ontwikkeling van het aanbod groene-ruimte infrastructuur	0	0	0	0	0	0	0
TOTAAL	21	Beheer van de groene ruimten	0	0	0	0	0	0	0
D4300-22-001	001	Ondersteuning van het algemene beleid	0	0	0	0	0	0	0
D4300-22-002	002	Geïntegreerde strategie 'Lucht-Energie-Klimaat	0	0	0	0	0	0	0
D4300-22-003	003	Ondersteuning van de professionelen uit de energiesector en die van duurzaam bouwen	0	0	0	0	0	0	0
D4300-22-004	004	Begeleiding van de consumenten inzake energie en duurzaam bouwen	0	0	0	0	0	0	0
TOTAAL	22	Energie, lucht, klimaat	0	0	0	0	0	0	0
D4300-23-001	001	Ondersteuning van het algemene beleid	0	0	0	0	0	0	0
D4300-23-002	002	Inzameling en analyse van de milieugegevens	0	0	0	0	0	0	0
D4300-23-004	004	Bosbeheer en beheer natuurlijke ruimten	0	0	0	0	0	0	0
TOTAAL	23	Bos- en natuurbeheer, metingen van de milieukwaliteit	0	0	0	0	0	0	0
D4300-24-001	001	Initiatieven in het kader van het dierenwelzijn	0	0	0	0	0	0	0
D4300-24-004	004	Geïntegreerd beheer van de financiële bronnen	0	0	0	0	0	0	0
TOTAAL	24	Dierenwelzijn	0	0	0	0	0	0	0
D4300-25-001	001	Beheer van de human resources	2.599	86.978	85.827	1.151	602	1.151	2.807
D4300-25-002	002	Beheer van de financiële bronnen	0	2.302	437	1.865	0	1.865	0
D4300-25-003	003	Beheer van de transversale subsidies	3.558	6.046	5.536	510	35	510	5.769
D4300-25-004	004	Beheren van het materiële middelen en informaticamateriaal	3.171	13.072	12.652	420	150	420	4.590
D4300-25-005	005	Informereren en sensibiliseren over het milieu	2.466	2.613	2.549	64	22	64	3.107
D4300-25-006	006	Verzekeren van de juridische en supraregionale coördinatie	577	1.221	1.046	175	31	175	526
TOTAAL	25	Ondersteuning van het algemene milieubeleid	12.371	112.232	108.048	4.184	840	4.184	16.799

CODE	NUMMER	OPDRACHT PROGRAMMA	UITSTAAND BEDRAG VAN VASTLEGGINGEN OP 01.01.2021 (A)	VASTLEGGINGSKREDIETEN (B)	AANGEREKENDE VASTLEGGINGEN (C)	(D) = (B) - (C)	GEANNULEERDE VASTLEGGINGEN (E)	GEANNULEERDE KREDIETEN OP 31.12.2021 (F)	UITSTAAND BEDRAG VAN VASTLEGGINGEN OP 31.12.2021 (G)
D4300-26-001	001	Beheren van de milieuvergunningen en overlastbestrijding	625	1.426	1.424	2	26	2	1.213
D4300-26-002	002	Toezen, controleren en bestraffen de vervuilende activiteiten	322	651	624	27	73	27	545
D4300-26-003	003	Bodems beschermen en beheren	63	2.373	2.261	112	6	112	181
D4300-26-004	004	Coördineren van het waterbeleid en het duurzaam beheren van de onbevaarbare waterwegen	4.699	5.250	5.250	0	576	0	4.504
TOTAAL	26	Leefmilieu en waterbeleid	5.708	9.700	9.558	142	681	142	6.443
D4300-27-001	001	Beheren en ontwikkelen het roerend en onroerend patrimonium	6.987	18.612	17.478	1.134	1.227	1.134	11.199
D4300-27-002	002	Beschermen van bossen en het natuurlijk erfgoed	465	751	711	40	28	40	435
D4300-27-003	003	Beheren van de groene ruimtes	29.865	22.437	20.711	1.726	868	1.726	32.415
TOTAAL	27	Natuur, bos, natuurlijke en groene ruimten	37.317	41.800	38.901	2.899	2.122	2.899	44.049
D4300-28-001	001	Geïntegreerd beheren van het beleid inzake Lucht, Klimaat, Energie en Duurzaam Bouwen	14.210	29.849	27.403	2.446	1.596	2.446	17.863
D4300-28-002	002	Bevorderen van het koolstofarm maken van het vervoer	720	7.825	7.620	205	59	205	4.999
D4300-28-003	003	Meten en analyseren VAN de lucht- en milieukwaliteit	254	1.319	1.305	14	0	14	436
D4300-28-004	004	Bevorderen van de circulaire economie en de duurzame stad	9.899	17.003	16.438	565	159	565	15.035
TOTAAL	28	Energie, Lucht, Klimaat en Duurzame Stad	25.083	55.996	52.764	3.232	1.814	3.232	38.333
D4300-29-001	001	Beschermen en bevorderen van het dierenwelzijn	469	1.994	1.901	93	44	93	839
TOTAAL	29	Dierenwelzijn	469	1.994	1.901	93	44	93	839
TOTAAL	4300	Leefmilieu Brussel	80.948	221.722	211.172	10.550	5.502	10.550	106.464
D4400-01-001	001	Opleiding verbonden aan de opdrachten van de brandweer	133	500	461	39	43	39	335
D4400-01-002	002	Beheer interventievoertuigen	3.116	4.435	3.620	815	163	815	4.223
D4400-01-003	003	Uitrusting in interventiematerieel en persoonlijke beschermuitrusting	2.296	5.846	3.817	2.029	-62	2.029	2.719

CODE	NUMMER	OPDRACHT PROGRAMMA	UITSTAAND BEDRAG VAN VASTLEGGINGEN OP 01.01.2021 (A)	VASTLEGGINGSKREDIETEN (B)	AANGEREKENDE VASTLEGGINGEN (C)	(D) = (B) - (C)	GEANNULEERDE VASTLEGGINGEN (E)	GEANNULEERDE KREDIETEN OP 31.12.2021 (F)	UITSTAAND BEDRAG VAN VASTLEGGINGEN OP 31.12.2021 (G)
D4400-01-004	004	Invoering en terugbetalingen van ontvangsten en waardevermindering inzake schuldvorderingen	0	0	0	0	0	0	0
TOTAAL	01	Interventies	5.545	10.781	7.898	2.883	144	2.883	7.277
D4400-02-001	001	Opleiding verbonden aan de opdrachten van dringende medische hulp	24	156	151	5	18	5	83
D4400-02-002	002	Beheer van voertuigen voor transport per ziekenwagen	1.506	2.039	1.646	393	167	393	1.278
D4400-02-003	003	Uitrusting in materieel voor dringende medische hulp en persoonlijke beschermuitrusting	258	3.087	2.396	691	59	691	404
D4400-02-004	004	Invoering en terugbetalingen van ontvangsten en waardevermindering inzake schuldvorderingen	0	4.287	4.282	5	0	5	4
TOTAAL	02	Ziekenwagenvervoer	1.788	9.569	8.476	1.093	244	1.093	1.768
D4400-03-001	001	Human Resources Management	865	110.440	106.102	4.338	492	4.338	465
D4400-03-002	002	Beheer onroerend goed	3.341	10.526	8.230	2.296	659	2.296	1.956
D4400-03-003	003	Terbeschikkingstelling van administratief materieel, keukenmaterieel, sportmaterieel, diensten en meubilair voor dagelij	1.901	5.423	4.248	1.175	807	1.175	1.671
D4400-03-004	004	Vernieuwing en maintenance van het informaticasysteem	803	2.237	1.989	248	134	248	1.101
D4400-03-005	005	Terugbetaling aan het MBHG van ongebruikte werkingssubsidies	0	2.000	0	2.000	0	2.000	0
D4400-03-006	006	Gedelegeerde opdrachten aan de MSI	111	0	0	0	0	0	0
TOTAAL	03	Ondersteuning van de organieke opdrachten	7.020	130.626	120.569	10.057	2.093	10.057	5.193
D4400-04-001	001	Begunstigde	14	285	230	55	14	55	2
TOTAAL	04	Uitgaven voor orde	14	285	230	55	14	55	2
TOTAAL	4400	Brusselse Hoofdstedelijke Dienst voor Brandbestrijding en Dringende Medische Hulp	14.366	151.261	137.172	14.089	2.494	14.089	14.241
D4500-01-001	001	Hulp aan gemeenten in nood	0	324.769	126.728	198.041	0	198.041	0
D4500-01-002	002	Terugbetalingen	0	0	0	0	0	0	0

CODE	NUMMER	OPDRACHT PROGRAMMA	UITSTAAND BEDRAG VAN VASTLEGGINGEN OP 01.01.2021 (A)	VASTLEGGINGSKREDIETEN (B)	AANGEREKENDE VASTLEGGINGEN (C)	(D) = (B) - (C)	GEANNULEERDE VASTLEGGINGEN (E)	GEANNULEERDE KREDIETEN OP 31.12.2021 (F)	UITSTAAND BEDRAG VAN VASTLEGGINGEN OP 31.12.2021 (G)
TOTAAL	01	Ondersteuning van de sanering financieën van de plaatselijke besturen	0	324.769	126.728	198.041	0	198.041	0
D4500-02-001	001	Coördinatiecentrum	0	1.215.604	884.680	330.924	0	330.924	0
TOTAAL	02	Coördinatiecentrum	0	1.215.604	884.680	330.924	0	330.924	0
D4500-03-001	001	Werkingsuitgaven	0	57	21	36	0	36	0
TOTAAL	03	Ondersteuning van het algemeen beleid	0	57	21	36	0	36	0
D4500-04-001	001	Uitgaven voor rekening van derden	0	0	0	0	0	0	0
TOTAAL	04	Uitgaven voor rekening van derden	0	0	0	0	0	0	0
D4500-05-001	001	Hulp aan gemeenten in het kader van investeringen	0	20.000	12.612	7.388	0	7.388	0
TOTAAL	05	Toekenning van leningen aan gemeenten om een deel van hun investeringen te financieren	0	20.000	12.612	7.388	0	7.388	0
TOTAAL	4500	Brussels Gewestelijk Herfinancieringsfonds van de Gemeentelijke Thesaurieën	0	1.560.430	1.024.040	536.390	0	536.390	0
D4600-01-001	001	Personeel	334	6.368	6.053	315	109	315	423
D4600-01-002	002	Werking en investering	238	1.636	1.565	71	214	71	236
D4600-01-003	003	Terugbetaling door het IWOIB	0	0	0	0	0	0	0
TOTAAL	01	Ondersteuning van de basisopdrachten	573	8.004	7.618	386	323	386	659
D4600-02-001	001	Ordonnantie van 26/03/2009 tot bevordering van het onderzoek, de ontwikkeling en de innovatie	34.063	25.746	25.106	640	823	640	35.530
D4600-02-002	002	Facultatieve subsidies voor specifieke programma's van economische onderzoek	39.512	16.240	15.089	1.151	1.048	1.151	31.052
D4600-02-003	003	Niet-economisch onderzoek	8.916	10.329	10.222	107	737	107	12.569
TOTAAL	02	Aanmoediging van het wetenschappelijk en technologisch onderzoek	82.492	52.315	50.417	1.898	2.609	1.898	79.152
TOTAAL	4600	Instituut ter bevordering van het wetenschappelijk onderzoek en innovatie van Brussel	83.064	60.319	58.036	2.283	2.932	2.283	79.811
D5200-01-001	001	Beheer van de human resources	92	104.520	101.013	3.507	30	3.507	118
D5200-01-002	002	Materiële middelen en diensten	5.520	40.658	35.406	5.252	1.298	5.252	3.626
D5200-01-003	003	Vermogensgoederen	3	2.163	1.958	205	0	205	307
D5200-01-004	004	Terugbetalingen en annuleringen van vastgestelde rechten	0	1.893	1.891	2	0	2	0

CODE	NUMMER	OPDRACHT PROGRAMMA	UITSTAAND BEDRAG VAN VASTLEGGINGEN OP 01.01.2021 (A)	VASTLEGGINGSKREDIETEN (B)	AANGEREKENDE VASTLEGGINGEN (C)	(D) = (B) - (C)	GEANNULEERDE VASTLEGGINGEN (E)	GEANNULEERDE KREDIETEN OP 31.12.2021 (F)	UITSTAAND BEDRAG VAN VASTLEGGINGEN OP 31.12.2021 (G)
TOTAAL	01	Algemene uitgaven om de realisatie van de opdrachten van Actiris te verzekeren	5.616	149.234	140.268	8.966	1.328	8.966	4.051
D5200-02-006	006	Cheques - hergroepering	1.186	7.442	6.788	654	614	654	1.849
TOTAAL	02	Cheques aan de werkzoekenden om hun kansen op de arbeidsmarkt te verbeteren	1.186	7.442	6.788	654	614	654	1.849
D5200-03-001	001	Premies inzake beroepsoverstap, inschakeling en beroepsopleiding	0	0	0	0	0	0	0
TOTAAL	03	Premies aan de werkgevers om de kosten van aanwerving te drukken	0	0	0	0	0	0	0
D5200-04-001	001	Partnership met kinderdagverblijven voor kinderopvang van werkzoekenden	546	4.772	4.694	78	344	78	587
D5200-04-005	005	Partnership AZW, ISP, ISP non profit en JEEP/JUMP - hergroepering	15.591	49.449	45.238	4.211	2.742	4.211	15.352
TOTAAL	04	Partnerships met andere instanties actief op de arbeidsmarkt	16.137	54.221	49.931	4.290	3.086	4.290	15.939
D5200-06-006	006	Hergroepering metaal, informatica, bouw, horeca en logistiek en transportsector	891	4.694	4.439	255	435	255	888
TOTAAL	06	Conventies met bedrijfssectoren, link met het onderwijs - referentiecentra	891	4.694	4.439	255	435	255	888
D5200-07-001	001	GECO's lokale overheden (KB 474)	0	6.652	6.565	87	0	87	0
D5200-07-002	002	GECO's - programmawet 1989 - basispremie	0	927	872	55	0	55	0
D5200-07-003	003	GECO's Programmawet 1989 - verhoogde premie	0	176.327	172.680	3.647	0	3.647	0
TOTAAL	07	Tewerkstelling van werkzoekenden door middel van gesubsidieerde arbeidsplaatsen	0	183.906	180.117	3.789	0	3.789	0
D5200-09-001	001	Tussenkost in de lonen	0	2.239	1.955	284	0	284	0
TOTAAL	09	Plaatsing laaggeschoolden via tijdelijke tewerkstelling - DSP	0	2.239	1.955	284	0	284	0
D5200-11-001	001	Tussenkost in de lonen	0	6.941	6.819	122	0	122	0
TOTAAL	11	Tegemoetkoming aan werkgevers ter bevordering van de tewerkstelling van jongeren - transversale initiatieven	0	6.941	6.819	122	0	122	0
D5200-12-001	001	Diverse tussenkosten	0	10	7	3	0	3	2
TOTAAL	12	Specifieke initiatieven ter bevordering van de tewerkstelling	0	10	7	3	0	3	2

CODE	NUMMER	OPDRACHT PROGRAMMA	UITSTAAND BEDRAG VAN VASTLEGGINGEN OP 01.01.2021 (A)	VASTLEGGINGSKREDIETEN (B)	AANGEREKENDE VASTLEGGINGEN (C)	(D) = (B) - (C)	GEANNULEERDE VASTLEGGINGEN (E)	GEANNULEERDE KREDIETEN OP 31.12.2021 (F)	UITSTAAND BEDRAG VAN VASTLEGGINGEN OP 31.12.2021 (G)
D5200-15-001	001	Acties ter sensibilisering tegen discriminatie + begeleiding	515	850	561	289	13	289	497
TOTAAL	15	Strijd tegen discriminatie bij aanwerving	515	850	561	289	13	289	497
D5200-18-002	002	Materiële middelen en diensten	0	940	706	234	0	234	0
D5200-18-005	005	PWA	2	593	522	71	0	71	2
D5200-18-006	006	Outplacement	0	162	148	14	0	14	0
D5200-18-007	007	Startbaanovereenkomsten in de totaalprojecten	0	3.048	2.914	134	0	134	0
D5200-18-008	008	Start en stage bonus	0	0	0	0	0	0	0
D5200-18-010	010	Vergoedingen opleidingen en stages	0	3.197	2.977	220	0	220	0
D5200-18-011	011	Doelgroepen - Activering	0	167.589	159.271	8.318	0	8.318	0
D5200-18-012	012	Artikel 60	0	56.392	46.950	9.442	0	9.442	0
D5200-18-013	013	Jongerenbonus in de non-profitsector	0	0	0	0	0	0	0
D5200-18-014	014	Geschillen Werkloosheid in het kader van de 6de Staatshervorming	0	181	83	98	0	98	0
D5200-18-015	015	Subsidies dossier kosten	0	1.402	1.234	168	0	168	0
TOTAAL	18	6de Staatshervorming	2	233.504	214.805	18.699	0	18.699	2
D5200-19-001	001	Diverse maatregelen inzake de jeugdwaarborg	0	5.086	4.817	269	0	269	0
D5200-19-002	002	Stages	14	400	353	47	2	47	28
D5200-19-003	003	Opleidingen	96	0	0	0	0	0	0
D5200-19-004	004	Initiatief Jongeren-tewerkstelling en samenwerking met het ESF-Vlaanderen	0	0	0	0	0	0	0
D5200-19-005	005	Partnership in het kader van Initiatief Jongerentewerkstelling	1.970	2.525	1.629	896	237	896	1.430
TOTAAL	19	Jeugdwaarborg	2.080	8.011	6.798	1.213	240	1.213	1.458
D5200-20-001	001	Inschakelingscontracten in bedrijven	0	10.263	10.095	168	0	168	0
TOTAAL	20	Inschakelingscontracten	0	10.263	10.095	168	0	168	0
D5200-21-001	001	Opleidingspremies	0	0	0	0	0	0	0
D5200-21-002	002	Alterneringspremies	0	851	814	37	0	37	0
D5200-21-003	003	Zelfstandigenpremies	0	1.203	1.195	8	0	8	0
TOTAAL	21	Hervorming tewerkstellingssteun	0	2.054	2.009	45	0	45	0

CODE	NUMMER	OPDRACHT PROGRAMMA	UITSTAAND BEDRAG VAN VASTLEGGINGEN OP 01.01.2021 (A)	VASTLEGGINGSKREDIETEN (B)	AANGEREKENDE VASTLEGGINGEN (C)	(D) = (B) - (C)	GEANNULEERDE VASTLEGGINGEN (E)	GEANNULEERDE KREDIETEN OP 31.12.2021 (F)	UITSTAAND BEDRAG VAN VASTLEGGINGEN OP 31.12.2021 (G)
D5200-22-001	001	Premies Tewerkstelling binnen de Sociale Economie	0	23.717	22.580	1.137	0	1.137	0
TOTAAL	22	Tewerkstelling binnen de Sociale Economie	0	23.717	22.580	1.137	0	1.137	0
D5200-23-001	001	Premies 'steun aan cultuurwerkers'	0	5.000	3.695	1.306	0	1.306	0
D5200-23-002	002	Reboundfondsen	0	2.693	668	2.025	0	2.025	0
D5200-23-003	003	Versterken van een partnershipbeleid en van het opleidingsaanbod	0	7.050	6.938	112	0	112	0
D5200-23-004	004	Versterking personeel Actiris voor de begeleiding van werkzoekenden in het kader van het COVID-19-relanceplan	0	3.904	3.585	319	0	319	0
D5200-23-005	005	Versterking van de tewerkstelling, overeenkomstig artikel 60, §7 van de organieke wet van 8 juli 1976 betreffende de OCMW's	0	2.050	2.050	0	0	0	0
D5200-23-006	006	Financiering van GECO-contracten in de sociale- en gezondheidssector	0	2.261	1.821	440	0	440	0
D5200-23-007	007	Verhoging van de premie voor zelfstandigen	0	250	250	0	0	0	0
D5200-23-008	008	Premies werkgevers	0	8.850	4.444	4.406	0	4.406	1.557
TOTAAL	23	Relanceplan - COVID-19	0	32.058	23.450	8.608	0	8.608	1.557
TOTAAL	5200	ACTIRIS	26.427	719.144	670.622	48.522	5.715	48.522	26.242
D5300-01-001	001	Beheer van de human resources van het BAOB	349	25.124	23.015	2.109	301	2.109	368
D5300-01-002	002	Beheer van middelen voor de aankoop van niet-duurzame goederen en diensten	317	6.654	6.259	395	286	395	444
D5300-01-003	003	Beheer van vermogensgoederen	223	699	668	31	54	31	82
D5300-01-004	004	Communicatieuitgaven van het BAOB	43	516	505	11	21	11	87
TOTAAL	01	Algemene uitgaven om de realisatie van het maatschappelijk doel van het BAOB te verzekeren	932	32.993	30.447	2.546	661	2.546	980
D5300-02-001	001	Ondersteuning aan ondernemingen	121	1.940	1.740	200	44	200	160
D5300-02-002	002	Ondersteuning van het leefmilieu	202	1.547	1.220	327	133	327	249
D5300-02-003	003	Ondersteuning aan de openbare besturen	0	84	78	6	0	6	2
D5300-02-004	004	Promotieacties voor het beleid van de buitenlandse handel	323	4.548	1.940	2.608	91	2.608	184

CODE	NUMMER	OPDRACHT PROGRAMMA	UITSTAAND BEDRAG VAN VASTLEGGINGEN OP 01.01.2021 (A)	VASTLEGGINGSKREDIETEN (B)	AANGEREKENDE VASTLEGGINGEN (C)	(D) = (B) - (C)	GEANNULEERDE VASTLEGGINGEN (E)	GEANNULEERDE KREDIETEN OP 31.12.2021 (F)	UITSTAAND BEDRAG VAN VASTLEGGINGEN OP 31.12.2021 (G)
D5300-02-005	005	Sensibilisering van werkzoekenden voor de Buitenlandse Handel	0	0	0	0	0	0	0
D5300-02-006	006	Informatie over de buitenlandse markten en	8	0	0	0	4	0	0
D5300-02-007	007	Aantrekken van buitenlandse investeringen	60	1.324	1.308	16	32	16	167
D5300-02-009	009	Contactprogramma "1819	22	686	680	6	20	6	17
TOTAAL	02	Specifieke uitgaven om de realisatie van het beheerscontract van het BAOB te verzekeren	735	10.129	6.966	3.163	324	3.163	779
D5300-03-001	001	Gedelegeerde opdracht EFRO ALIFE	61	1.404	1.161	243	43	243	75
D5300-03-003	003	Gedelegeerde opdracht EFRO LIVING LAB	16	0	0	0	16	0	0
D5300-03-004	004	Deelneming aan Europese programma's	3	44	20	24	0	24	2
D5300-03-005	005	Gedelegeerde opdracht NATIONAL CONTACT POINTS	0	11	10	1	0	1	0
D5300-03-006	006	Gedelegeerde opdracht ECOBUILD	16	61	35	26	4	26	12
D5300-03-007	007	Gedelegeerde opdracht Gewestelijk Programma voor Circulaire Economie	0	8	5	3	0	3	0
D5300-03-009	009	Duurzame wijkcontracten	0	0	0	0	0	0	0
D5300-03-010	010	Gedelegeerde opdracht HOSPITALITY	0	0	0	0	0	0	0
D5300-03-011	011	Gedelegeerde opdracht VZW	0	0	0	0	0	0	0
D5300-03-016	016	Gedelegeerde opdracht MIVB (ondersteuning van bouwplaatsen)	0	55	0	55	0	55	0
TOTAAL	03	Realisatie van gedelegeerde opdrachten	96	1.583	1.232	351	63	351	90
TOTAAL	5300	Brussels Agentschap voor de Ondersteuning van het Bedrijfsleven	1.764	44.705	38.645	6.060	1.048	6.060	1.849
D6100-01-001	001	Bestaansmiddelenprogramma	107.284	831.061	828.160	2.901	12.660	2.901	109.555
D6100-01-002	002	Werken uitgevoerd door de MIVB voor rekening van het Gewest	0	0	0	0	0	0	0
D6100-01-003	003	Aankoop Rijtuigen	468.104	20.003	11.626	8.377	10.075	8.377	361.118
D6100-01-004	004	Gebouwen	65.940	108.561	64.625	43.936	3.283	43.936	75.113
D6100-01-005	005	Grote revisies rollend materieel	3.102	20.143	9.322	10.821	184	10.821	3.046
D6100-01-006	006	Netwerk en uitrustingen	330.528	254.146	234.472	19.674	56.359	19.674	374.454
D6100-01-007	007	Andere investeringen	118.952	100.968	81.130	19.838	1.691	19.838	110.067
TOTAAL	01	Basisprestaties verbonden met openbaar dienstenaanbod	1.093.910	1.334.882	1.229.336	105.546	84.252	105.546	1.033.353

CODE	NUMMER	OPDRACHT PROGRAMMA	UITSTAAND BEDRAG VAN VASTLEGGINGEN OP 01.01.2021 (A)	VASTLEGGINGSKREDIETEN (B)	AANGEREKENDE VASTLEGGINGEN (C)	(D) = (B) - (C)	GEANNULEERDE VASTLEGGINGEN (E)	GEANNULEERDE KREDIETEN OP 31.12.2021 (F)	UITSTAAND BEDRAG VAN VASTLEGGINGEN OP 31.12.2021 (G)
D6100-02-001	001	Programma ter verbetering van het aanbod	0	47.849	47.078	771	0	771	0
D6100-02-002	002	Programma ter beveiliging van de klanten en het personeel	0	6.773	6.767	6	0	6	0
D6100-02-003	003	Bijzondere studiedienst (BSD)	0	0	0	0	0	0	0
D6100-02-004	004	Werking van de bemiddelingscel	0	0	0	0	0	0	0
D6100-02-005	005	Programma ter verbetering van het aanbod PBM	0	4.194	4.163	31	0	31	0
TOTAAL	02	Specifieke opdrachten	0	58.816	58.007	809	0	809	0
TOTAAL	6100	Maatschappij voor het Intercommunaal Vervoer te Brussel	1.093.910	1.393.698	1.287.343	106.355	84.252	106.355	1.033.353
D7200-01-001	001	Ondersteuning van het algemeen beleid	0	1.269	1.027	242	0	242	0
D7200-01-002	002	Beroep op waarborg	0	3.748	1.247	2.501	0	2.501	0
TOTAAL	01	Toekenning waarborgen aan de ondernemingen of zelfstandingen	0	5.017	2.274	2.743	0	2.743	0
TOTAAL	7200	Brussels Waarborgfonds	0	5.017	2.274	2.743	0	2.743	0
D8100-01-001	001	ondersteuning van het algemeen beleid	270	4.637	4.349	288	63	288	256
D8100-01-002	002	Uitvoering van de wettelijke opdrachten van BRUGEL	425	885	849	36	60	36	626
TOTAAL	01	Algemene dienst- en adviesverlening: informatie, klachtenbeheer, toekenning van groenstroomcertificaten, bescherming van verbruikers met betalingsmoeilijkheden	695	5.522	5.198	324	123	324	882
TOTAAL	8100	BRUGEL	695	5.522	5.198	324	123	324	882
D8200-01-001	001	Ondersteuning van het algemene beleid.	0	602	498	104	0	104	0
D8200-01-002	002	Personeelsbeheer van de ESR.	0	1.914	1.772	142	0	142	0
D8200-01-003	003	Strategie 2025 - Observatorium	0	542	386	156	0	156	0
D8200-01-004	004	Terugbetalingen	0	75	0	75	0	75	0
D8200-01-005	005	Strategie 2025 - Coördinator	0	110	91	19	0	19	0
D8200-01-006	006	Strategie 2025 - Facilitator	0	328	179	149	0	149	0
D8200-01-007	007	Conseil de l'Environnement RBC	0	252	178	74	0	74	0
TOTAAL	01	Beheer van human resources en materiële middelen van de Economische en Sociale Raad.	0	3.823	3.104	719	0	719	0

CODE	NUMMER	OPDRACHT PROGRAMMA	UITSTAAND BEDRAG VAN VASTLEGGINGEN OP 01.01.2021 (A)	VASTLEGGINGSKREDIETEN (B)	AANGEREKENDE VASTLEGGINGEN (C)	(D) = (B) - (C)	GEANNULEERDE VASTLEGGINGEN (E)	GEANNULEERDE KREDIETEN OP 31.12.2021 (F)	UITSTAAND BEDRAG VAN VASTLEGGINGEN OP 31.12.2021 (G)
TOTAAL	8200	Economische en Sociale Raad van het Brussels Hoofdstedelijk Gewest	0	3.823	3.104	719	0	719	0
D8300-01-001	001	Beheer van de human resources van de vzw	39	52.790	52.466	324	-6	324	29
D8300-01-002	002	Beheer van de vzw	104	1.776	1.751	25	25	25	135
TOTAAL	01	Ondersteuning van de leden van de vzw in de materies verbonden met het beheer van de informatie, de digitale cartografie, de telecommunicatie, ICT en aanverwante onderwerpen	144	54.566	54.217	349	19	349	164
TOTAAL	8300	Iristeam vzw	144	54.566	54.217	349	19	349	164
D8400-01-001	001	Beheer van de human resources van het Parkeeragentschap	0	17.746	15.653	2.093	0	2.093	0
D8400-01-002	002	Beheer van het Parkeeragentschap	2.735	19.806	13.262	6.544	928	6.544	4.730
TOTAAL	01	Onderseuning voor het algemene beheer van het Parkeeragentschap	2.735	37.552	28.914	8.638	928	8.638	4.730
D8400-02-001	001	Beheer met betrekking tot de specifieke activiteiten van het Parkeeragentschap in verband met uitvoering en de efficiënt	21.828	52.876	35.895	16.981	2.338	16.981	28.028
TOTAAL	02	Ondersteuning van de specifieke opdrachten opgenomen in de ordonnantie	21.828	52.876	35.895	16.981	2.338	16.981	28.028
TOTAAL	8400	Brussels Hoofdstedelijk Parkeeragentschap	24.563	90.428	64.809	25.619	3.266	25.619	32.758
D8600-01-001	001	Bestaansmiddelen	0	2.411	2.517	-106	0	-106	0
TOTAAL	01	Logistiek / Middelenbeheer	0	2.411	2.517	-106	0	-106	0
D8600-02-001	001	EFRO-projecten	492	19.961	18.158	1.803	21	1.803	457
TOTAAL	02	Medewerking aan projecten van het Europees Fonds voor Regionale Ontwikkeling (EFRO)	492	19.961	18.158	1.803	21	1.803	457
D8600-03-001	001	Projecten PIOW	0	1.625	2.183	-558	0	-558	100
TOTAAL	03	Steu aan de sociale economie: Plaatselijke Initiatieven voor de Ontwikkeling van Werkgelegenheid (PIOW)	0	1.625	2.183	-558	0	-558	100
D8600-04-001	001	Kredietenverleningen aan KMO's en zelfstandigen in het kader van de creatie van economische activiteit op het grondgebied	268	3.488	778	2.710	0	2.710	71

CODE	NUMMER	OPDRACHT PROGRAMMA	UITSTAAND BEDRAG VAN VASTLEGGINGEN OP 01.01.2021 (A)	VASTLEGGINGSKREDIETEN (B)	AANGEREKENDE VASTLEGGINGEN (C)	(D) = (B) - (C)	GEANNULEERDE VASTLEGGINGEN (E)	GEANNULEERDE KREDIETEN OP 31.12.2021 (F)	UITSTAAND BEDRAG VAN VASTLEGGINGEN OP 31.12.2021 (G)
D8600-04-002	002	Kredietenverleningen aan KMO's en zelfstandigen in het kader van "crisiskredieten	0	0	-1	1	0	1	0
D8600-04-003	003	Kredietenverleningen aan KMO's en zelfstandigen in het kader van "openbare werken	0	0	0	0	0	0	0
TOTAAL	04	Kredietenverleningen	268	3.488	777	2.711	0	2.711	71
TOTAAL	8600	BRUSOC	760	27.485	23.634	3.851	21	3.851	628
D8900-01-001	001	het onderhoud van het kanaal	176	1.639	1.388	251	64	251	148
D8900-01-002	002	investeringen haveninfrastructuur	1.891	11.007	10.803	204	0	204	8.635
D8900-01-003	003	baggeren	2	3.964	3.877	87	2	87	1.816
D8900-01-004	004	veiligheid en beveiliging van de zeehaven	41	853	830	23	22	23	54
D8900-01-005	005	promotie van het gebruik van de waterweg	149	280	260	20	0	20	143
D8900-01-006	006	containerterminal	17	250	185	65	0	65	33
TOTAAL	01	Beheer van de waterweg	2.277	17.993	17.344	649	88	649	10.828
D8900-02-001	001	beheer Carcoke-terrein	0	1.823	1.822	1	0	1	0
D8900-02-005	005	uitbreiding en operationaliteit van het domein	0	1	0	1	0	1	0
D8900-02-006	006	terreinsanering	112	100	79	21	0	21	109
D8900-02-007	007	stadsintegratie	749	276	237	39	31	39	15
TOTAAL	02	Domeinbeheer	861	2.200	2.137	63	31	63	124
D8900-03-001	001	aankoop van niet-duurzame goederen	441	7.773	6.851	922	38	922	1.149
D8900-03-004	004	investeringen	15	532	424	108	1	108	175
D8900-03-005	005	rente stad brussel	0	9	9	0	0	0	0
TOTAAL	03	beheer van eigen goederen	456	8.314	7.284	1.030	39	1.030	1.324
D8900-04-001	001	salarissen en sociale lasten	22	10.845	10.482	363	5	363	25
D8900-04-002	002	andere bezoldigingen dan deze van het personeel	7	70	63	7	0	7	0
D8900-04-003	003	terug betaling aan het MBHG	0	0	0	0	0	0	0
TOTAAL	04	eigen beheer van de Haven	29	10.915	10.545	370	6	370	25
TOTAAL	8900	De Haven van Brussel	3.622	39.422	37.309	2.113	163	2.113	12.302
D9000-01-001	001	Personeelskosten	62	15.140	14.314	826	42	826	43
D9000-01-002	002	Studies en honoraria	857	4.105	3.736	369	72	369	1.633

CODE	NUMMER	OPDRACHT PROGRAMMA	UITSTAAND BEDRAG VAN VASTLEGGINGEN OP 01.01.2021 (A)	VASTLEGGINGSKREDIETEN (B)	AANGEREKENDE VASTLEGGINGEN (C)	(D) = (B) - (C)	GEANNULEERDE VASTLEGGINGEN (E)	GEANNULEERDE KREDIETEN OP 31.12.2021 (F)	UITSTAAND BEDRAG VAN VASTLEGGINGEN OP 31.12.2021 (G)
D9000-01-003	003	Werkingskosten	321	3.294	3.060	234	171	234	588
D9000-01-004	004	Financiële kosten	0	3.700	3.003	697	0	697	0
TOTAAL	01	Algemene uitgaven	1.240	26.239	24.113	2.126	286	2.126	2.264
D9000-02-001	001	Terugbetaling van voorschotten aan de GOB	0	31.333	31.331	2	0	2	0
D9000-02-002	002	Overdrachten	0	1.100	1.079	21	0	21	0
TOTAAL	02	Specifieke uitgaven	0	32.433	32.410	23	0	23	0
D9000-03-001	001	Aanwending van de subsidies van de GOB	1.497.825	250.400	239.574	10.826	39.930	10.826	1.466.977
D9000-03-002	002	Gebruik eigen fonds	323.043	80.341	71.075	9.266	20.618	9.266	317.387
D9000-03-003	003	Gebruik van Europese fondsen	0	0	0	0	0	0	0
TOTAAL	03	Investeringsuitgaven	1.820.868	330.741	310.649	20.092	60.548	20.092	1.784.364
D9000-04-001	001	Administratieve gebouwen	345	846	597	249	77	249	349
D9000-04-002	002	Uitgaven voor andere onroerende goederen verworven door de BGHM	5	8.797	5.662	3.135	3	3.135	20
TOTAAL	04	Patrimoniumbeheer	350	9.643	6.259	3.384	80	3.384	369
D9000-05-001	001	Gebruik eigen middelen	469	4.660	4.284	376	27	376	526
D9000-05-002	002	Aanwending van subsidies vanwege de GOB ten gunste van de vzw's	742	6.383	6.303	80	245	80	624
D9000-05-003	003	Afhalingen op toelage MBHG voor de OVM's	204	63.834	63.704	130	98	130	325
TOTAAL	05	Opdracht van sociaal beleid	1.415	74.877	74.292	585	369	585	1.475
TOTAAL	9000	Brusselse Gewestelijke Huisvestingsmaatschappij	1.823.873	473.933	447.723	26.210	61.283	26.210	1.788.473
D9100-01-101	101	Algemeen beheer en werking van de ondersteunende processen	0	9.322	9.511	-189	0	-189	96
D9100-01-102	102	Investeringen voor de ondersteunende processen	516	1.113	520	593	0	593	197
TOTAAL	01	Het Fonds beheren en zijn werking ondersteunen	516	10.435	10.031	404	0	404	293
D9100-02-201	201	Werking van de sector kredieten	0	3.296	3.000	296	0	296	0
D9100-02-202	202	Hypothecaire kredieten	10.226	298.440	319.098	-20.658	0	-20.658	33.604
D9100-02-203	203	Huurgarantielingen	0	2.129	1.410	719	0	719	0
D9100-02-204	204	Groene leningen voor de financiering van energiebesparende investeringen in woningen	0	209	6	203	0	203	0

CODE	NUMMER	OPDRACHT PROGRAMMA	UITSTAAND BEDRAG VAN VASTLEGGINGEN OP 01.01.2021 (A)	VASTLEGGINGSKREDIETEN (B)	AANGEREKENDE VASTLEGGINGEN (C)	(D) = (B) - (C)	GEANNULEERDE VASTLEGGINGEN (E)	GEANNULEERDE KREDIETEN OP 31.12.2021 (F)	UITSTAAND BEDRAG VAN VASTLEGGINGEN OP 31.12.2021 (G)
D9100-02-205	205	Andere woonkredieten gefinancierd via eigen middelen	0	750	0	750	0	750	0
TOTAAL	02	Kredieten verlenen aan de gezinnen voor hun woning	10.226	304.824	323.515	-18.691	0	-18.691	33.604
D9100-03-301	301	Werking van de sector huurhulp	0	3.084	2.907	177	0	177	0
D9100-03-302	302	Operaties van de huurhulp	13.695	4.439	4.478	-39	-764	-39	14.728
D9100-03-303	303	Investerings voor de huurhulp (uitgenomen productie van woningen)	983	2.596	2.081	515	0	515	530
D9100-03-304	304	Operaties van het huisvestingsplan	8	4.136	4.018	118	0	118	16
TOTAAL	03	Huurhulp organiseren voor de gezinnen	14.686	14.255	13.484	771	-764	771	15.274
D9100-04-401	401	Beheer van de programma's voor de productie van woningen	0	1.697	1.580	117	0	117	0
D9100-04-402	402	Projecten voor de productie van huur- en verkoopwoningen	5.283	6.790	3.651	3.139	0	3.139	5.925
D9100-04-403	403	Projecten in het kader van het huisvestingsplan (verhuur en verkoop)	17.452	7.012	6.583	429	0	429	13.679
D9100-04-404	404	Projecten in het kader van de Alliantie Huisvesting	36.994	121.747	115.876	5.871	0	5.871	113.994
TOTAAL	04	Woningen produceren	59.729	137.246	127.689	9.557	0	9.557	133.599
TOTAAL	9100	Woningfonds van het Brussels Hoofdstedelijk Gewest	85.157	466.760	474.719	-7.959	-764	-7.959	182.770
D9300-01-001	001	Personeel	0	12.604	12.595	9	0	9	0
D9300-01-002	002	Algemene kosten	5.540	3.304	2.234	1.070	11	1.070	4.641
TOTAAL	01	Beheer van de human resources en de materiële middelen	5.540	15.908	14.829	1.079	11	1.079	4.641
D9300-02-001	001	Evenementen	563	19.585	18.307	1.278	555	1.278	211
TOTAAL	02	Ondersteuning van de specifieke opdrachten verbonden met toerisme	563	19.585	18.307	1.278	555	1.278	211
TOTAAL	9300	Visit.Brussels	6.103	35.493	33.136	2.357	566	2.357	4.852
D9400-01-001	001	Financiering van de werking van het Parlement	0	50.500	50.500	0	0	0	0
D9400-01-002	002	Financiering van de investeringen van het Parlement	0	0	0	0	0	0	0
TOTAAL	01	Financiering van het Brussels Hoofdstedelijk Parlement	0	50.500	50.500	0	0	0	0

CODE	NUMMER	OPDRACHT PROGRAMMA	UITSTAAND BEDRAG VAN VASTLEGGINGEN OP 01.01.2021 (A)	VASTLEGGINGSKREDIETEN (B)	AANGEREKENDE VASTLEGGINGEN (C)	(D) = (B) - (C)	GEANNULEERDE VASTLEGGINGEN (E)	GEANNULEERDE KREDIETEN OP 31.12.2021 (F)	UITSTAAND BEDRAG VAN VASTLEGGINGEN OP 31.12.2021 (G)
D9400-02-001	001	Financiering van het kabinet van de Minister-President van de Brusselse Hoofdstedelijke Regering	0	4.954	4.702	252	0	252	0
D9400-02-002	002	Financiering van het kabinet van de eerste der Ministers van de Brusselse Hoofdstedelijke Regering, behorend tot de mins	4	2.725	2.196	529	0	529	4
D9400-02-003	003	Financiering van het kabinet van de eerste der Ministers van de Brusselse Hoofdstedelijke Regering, behorend tot de mees	19	2.633	2.476	157	0	157	19
D9400-02-004	004	Financiering van het kabinet van de tweede der Ministers van de Brusselse Hoofdstedelijke Regering behorend tot de minst	12	2.807	2.359	448	0	448	16
D9400-02-005	005	Financiering van het kabinet van de tweede der Ministers van de Brusselse Hoofdstedelijke Regering behorend tot de meest	7	2.603	2.552	51	0	51	6
D9400-02-006	006	Financiering van het kabinet van de eerste der Staatssecretarissen bij het Brussels Hoofdstedelijk Gewest behorend tot d	3	2.535	2.532	3	0	3	3
D9400-02-007	007	Financiering van het kabinet van de Staatssecretaris bij het Brussels Hoofdstedelijk Gewest behorend tot de minst talrij	0	2.365	2.010	355	0	355	0
D9400-02-008	008	Financiering van het kabinet van de tweede der Staatssecretarissen bij het Brussels Hoofdstedelijk Gewest behorend tot d	4	2.262	2.071	191	0	191	4
D9400-02-009	009	Betaling van de wedden van de Ministers en Staatssecretarissen	0	2.288	2.236	52	0	52	0
D9400-02-010	010	Lasten verbonden met de voormalige kabinetten	0	1.433	1.413	20	0	20	0
TOTAAL	02	Financiering van de Brusselse Hoofdstedelijke Regering	49	26.605	24.545	2.060	0	2.060	52
D9400-03-002	002	Specifieke initiatieven	139.978	36.614	31.672	4.942	240	4.942	126.224
D9400-03-003	003	Strategie 2025	0	12.641	12.541	100	0	100	0

CODE	NUMMER	OPDRACHT PROGRAMMA	UITSTAAND BEDRAG VAN VASTLEGGINGEN OP 01.01.2021 (A)	VASTLEGGINGSKREDIETEN (B)	AANGEREKENDE VASTLEGGINGEN (C)	(D) = (B) - (C)	GEANNULEERDE VASTLEGGINGEN (E)	GEANNULEERDE KREDIETEN OP 31.12.2021 (F)	UITSTAAND BEDRAG VAN VASTLEGGINGEN OP 31.12.2021 (G)
D9400-03-004	004	Europese programma's	108.341	5.357	5.211	146	2.942	146	99.331
D9400-03-005	005	Be Connected	5.973	8.323	6.686	1.637	31	1.637	3.391
TOTAAL	03	Gemeenschappelijke initiatieven van de Regering van het Brussels Hoofdstedelijk Gewest	254.292	62.935	56.110	6.825	3.212	6.825	228.946
D9400-04-001	001	Ondersteuning van het algemeen beleid	0	160	150	10	0	10	0
D9400-04-002	002	Algemene uitgaven om de realisatie van de opdrachten van de GOB te verzekeren	5.272	183.839	180.296	3.543	1.980	3.543	4.919
D9400-04-003	003	Verspreiding van de informatie aangaande de opdrachten van de GOB	13	455	366	89	0	89	68
D9400-04-004	004	Administratieve vereenvoudiging op gewest vlak	497	1.130	839	291	2	291	283
TOTAAL	04	Beheer van de human resources en de materiële middelen van de GOB, evenals de administratieve vereenvoudiging op gewestvlak	5.781	185.584	181.651	3.933	1.982	3.933	5.271
D9400-05-002	002	Projecten inzake gelijke-kansenbeleid	1.401	3.477	3.285	192	94	192	1.679
TOTAAL	05	Ontwikkeling van een gelijke-kansenbeleid	1.401	3.477	3.285	192	94	192	1.679
D9400-06-001	001	Ondersteuning van het algemeen beleid	266	617	430	187	0	187	302
D9400-06-002	002	Uitvoering van het beleid inzake overheidsschuld	93	337.662	326.179	11.483	0	11.483	93
D9400-06-003	003	Fiscaliteit	0	3.229	3.220	9	0	9	0
D9400-06-004	004	Gecentraliseerd beheer van de thesaurieën van de instellingen die lid zijn van het Financieel Coördinatiecentrum van het	0	1.796	1.795	1	0	1	0
TOTAAL	06	Financieel en budgettair beheer en controle	359	343.304	331.624	11.680	0	11.680	395
D9400-07-002	002	Ondersteuning van de algemene werking van het Centrum voor Informatica voor het Brussels Gewest (CIBG)	0	36.469	36.469	0	0	0	0
D9400-07-003	003	Financiering van het Centrum van Informatica voor het Brussels Gewest (C.I.B.G.) voor het voeren van acties ter stimuler	0	24.961	24.961	0	0	0	0

CODE	NUMMER	OPDRACHT PROGRAMMA	UITSTAAND BEDRAG VAN VASTLEGGINGEN OP 01.01.2021 (A)	VASTLEGGINGSKREDIETEN (B)	AANGEREKENDE VASTLEGGINGEN (C)	(D) = (B) - (C)	GEANNULEERDE VASTLEGGINGEN (E)	GEANNULEERDE KREDIETEN OP 31.12.2021 (F)	UITSTAAND BEDRAG VAN VASTLEGGINGEN OP 31.12.2021 (G)
D9400-07-004	004	Exploitatie en ontwikkeling van de informatica binnen het Ministerie van het Brussels Hoofdstedelijk Gewest (M.B.H.G.)	6.120	17.431	17.339	92	870	92	9.699
D9400-07-005	005	Financiering van het Centrum van Informatica voor het Brussels Gewest (C.I.B.G.) voor het voeren van acties ter stimuler	0	555	555	0	0	0	0
D9400-07-006	006	Financiering van het Centrum van Informatica voor het Brussels Gewest (C.I.B.G.) voor het voeren van acties ter stimuler	0	0	0	0	0	0	0
D9400-07-007	007	Financiering van het Centrum van Informatica voor het Brussels Gewest (C.I.B.G.) voor het voeren van acties ter stimuler	0	4.449	4.449	0	0	0	0
D9400-07-008	008	Financiering van het Centrum van Informatica voor het Brussels Gewest (C.I.B.G.) voor het voeren van acties ter stimuler	0	0	0	0	0	0	0
D9400-07-009	009	Financiering van het Centrum van Informatica voor het Brussels Gewest (C.I.B.G.) voor het voeren van acties ter stimuler	0	7.327	6.495	832	0	832	0
D9400-07-010	010	Ondersteuning van de digitalisering	296	70	0	70	50	70	230
TOTAAL	07	Het beheer inzake informatie- en communicatietechnologie (ICT)	6.417	91.262	90.268	994	920	994	9.929
D9400-08-001	001	Ondersteuning van het algemeen beleid	907	2.213	1.386	827	46	827	1.606
D9400-08-002	002	Openbaar vastgoedbeheer	24.634	45.955	43.344	2.611	1.722	2.611	29.647
D9400-08-003	003	Niet administratieve gebouwen	15.594	29.074	25.750	3.324	99	3.324	15.625
TOTAAL	08	Grondregie: algemeen beleid	41.136	77.242	70.480	6.762	1.866	6.762	46.877
D9400-09-001	001	Ondersteuning van het algemeen beleid	0	0	0	0	0	0	0
D9400-09-002	002	Financiering van de gewestelijke instelling en openbare verenigingen belast met de brandweer en de dringende medische hu	20	115.795	115.795	0	0	0	20
TOTAAL	09	Brandbestrijding en Dringende Medische Hulpverlening	20	115.795	115.795	0	0	0	20

CODE	NUMMER	OPDRACHT PROGRAMMA	UITSTAAND BEDRAG VAN VASTLEGGINGEN OP 01.01.2021 (A)	VASTLEGGINGSKREDIETEN (B)	AANGEREKENDE VASTLEGGINGEN (C)	(D) = (B) - (C)	GEANNULEERDE VASTLEGGINGEN (E)	GEANNULEERDE KREDIETEN OP 31.12.2021 (F)	UITSTAAND BEDRAG VAN VASTLEGGINGEN OP 31.12.2021 (G)
D9400-10-001	001	Ondersteuning van het algemeen beleid	318	1.734	906	828	20	828	271
D9400-10-002	002	Organisatie van verkiezingen	0	5	2	3	0	3	0
D9400-10-003	003	Opleiding van het personeel van de plaatselijke besturen	809	3.277	3.277	0	294	0	819
D9400-10-004	004	Algemene financiering van de gemeenten	14.874	513.316	513.312	4	2.206	4	14.069
D9400-10-005	005	Financiering van specifieke projecten van de gemeenten	10.602	132.931	132.405	526	1.191	526	10.797
D9400-10-006	006	Financiering van de investeringen van openbaar nut	55.841	30.533	30.464	69	2.845	69	67.279
D9400-10-007	007	Veiligheid	0	119.257	119.257	0	0	0	0
D9400-10-008	008	Financiering van de gewestelijke instelling belast met de herfinanciering van de gemeentelijke thesauriën	0	27.929	27.929	0	0	0	18
D9400-10-009	009	Financiering van de diensten van de Gouverneur en Vice-Gouverneur	0	224	202	22	0	22	0
D9400-10-010	010	Regionale tussenkomst in het kader van rampen	0	145	0	145	0	145	0
TOTAAL	10	Ondersteuning en begeleiding van de plaatselijke besturen	82.445	829.351	827.755	1.596	6.556	1.596	93.254
D9400-11-001	001	Ondersteuning van het algemeen beleid	0	175	0	175	0	175	0
D9400-11-002	002	Tussenkomst in de kosten en tekorten	210	5.589	5.388	201	118	201	156
TOTAAL	11	Financiering van de erediensten en de lekenmoraal	210	5.764	5.388	376	118	376	156
D9400-12-001	001	Ondersteuning van het economisch beleid	296	2.439	1.737	702	0	702	1.574
D9400-12-002	002	Werkingssteun in het kader van specifieke ordonnanties en wetten betreffende de ondersteuning van de economie	1.537	0	0	0	703	0	712
D9400-12-003	003	Steu aan de agrovoedingssector, de tuinbouwsector en aan aanverwante sectoren	636	2.865	860	2.005	30	2.005	520
D9400-12-004	004	Ondersteuning van de technische- en beroepsscholen	620	300	0	300	8	300	492
D9400-12-005	005	Bevordering van buitenlandse investeringen in het Brussels Hoofdstedelijk Gewest	-31	0	0	0	0	0	-31

CODE	NUMMER	OPDRACHT PROGRAMMA	UITSTAAND BEDRAG VAN VASTLEGGINGEN OP 01.01.2021 (A)	VASTLEGGINGSKREDIETEN (B)	AANGEREKENDE VASTLEGGINGEN (C)	(D) = (B) - (C)	GEANNULEERDE VASTLEGGINGEN (E)	GEANNULEERDE KREDIETEN OP 31.12.2021 (F)	UITSTAAND BEDRAG VAN VASTLEGGINGEN OP 31.12.2021 (G)
D9400-12-006	006	Ondersteuning van de door de Gewestelijke Ontwikkelingsmaatschappij van het Brussels Hoofdstedelijk Gewest (G.O.M.B.) on	22.021	12.530	12.530	0	19.016	0	1.879
D9400-12-007	007	Ondersteuning van de door het Brussels Agentschap voor de Onderneming (BAO) ontplooidde activiteiten	-18	0	0	0	0	0	-18
D9400-12-008	008	Ondersteuning van de door het Brussels Waarborgfonds ontplooidde activiteiten	298	2.555	2.555	0	16	0	302
D9400-12-009	009	Ondersteuning van de door de Economische en Sociale Raad voor het Brussels Hoofdstedelijk Gewest (ESRBHG) ontplooidde act	-1.020	3.768	3.768	0	0	0	-805
D9400-12-011	011	Ondersteuning van de door de Gewestelijke Investeringsmaatschappij voor Brussel (GIMB) ontplooidde activiteiten	75.707	48.252	48.252	0	61	0	65.628
D9400-12-012	012	Investeringssteun in het kader van specifieke ordonnanties en wetten betreffende de ondersteuning van de economie	1.365	107	107	0	24	0	1.340
D9400-12-013	013	Ondersteuning van de door Atrium ontplooidde activiteiten	5	0	0	0	0	0	5
D9400-12-014	014	Financiering van de ondernemingscentra en de loketten van de lokale economie	376	3.199	3.196	3	0	3	347
D9400-12-015	015	Ondersteuning van de door het Brussels participatiefonds ontplooidde activiteiten	0	750	0	750	0	750	0
D9400-12-016	016	Toegang tot beroep	-268	141	77	64	0	64	-259
D9400-12-017	017	Toerisme	33	340	135	205	0	205	34
D9400-12-018	018	Ondersteuning van het economische beleid door middel van ongereguleerde facultatieve werkingssubsidies	2.939	16.180	14.907	1.273	107	1.273	7.166
D9400-12-019	019	Ondersteuning van het economische beleid door middel van ongereguleerde facultatieve investeringsubsidies	-29	730	714	16	0	16	88
D9400-12-020	020	Ondersteuning van de activiteiten ontplooid door de "NV Brussels Agentschap voor de Ondersteuning van het Bedrijfsleven	1.266	20.162	20.162	0	1.266	0	990

CODE	NUMMER	OPDRACHT PROGRAMMA	UITSTAAND BEDRAG VAN VASTLEGGINGEN OP 01.01.2021 (A)	VASTLEGGINGSKREDIETEN (B)	AANGEREKENDE VASTLEGGINGEN (C)	(D) = (B) - (C)	GEANNULEERDE VASTLEGGINGEN (E)	GEANNULEERDE KREDIETEN OP 31.12.2021 (F)	UITSTAAND BEDRAG VAN VASTLEGGINGEN OP 31.12.2021 (G)
D9400-12-021	021	Steun in het kader van de ordonnanties van 3 mei 2018 - economische ontwikkeling / bouwplaatsen op openbare weg	9.203	221.579	216.626	4.953	684	4.953	11.310
D9400-12-022	022	Maatregelen voor het verstrekken van leningen voor commerciële huur in het kader van de gezondheids crisis van Covid-19	700	5.000	3.762	1.238	0	1.238	700
D9400-12-023	023	Ondersteuning van het economische beleid via steun aan de activiteitensectoren 'Industries culturelles et créatives' (ICC)	0	575	575	0	0	0	25
D9400-12-024	024	Ondersteuning van de activiteiten van het Herstelfonds van het Brussels Hoofdstedelijk Gewest	0	25.000	20.000	5.000	0	5.000	15.000
TOTAAL	12	Ondersteuning van economie en landbouw	115.638	366.472	349.963	16.509	21.916	16.509	106.999
D9400-13-001	001	Ondersteuning van het algemeen beleid	7	50	24	26	0	26	7
D9400-13-002	002	Netwerk van economische en handelsattachés	0	0	0	0	0	0	0
D9400-13-003	003	Acties en missies ter promotie van de buitenlandse handel	280	862	429	433	0	433	274
D9400-13-004	004	Subsidies voor initiatieven ter promotie van de buitenlandse handel	1.613	5.131	1.951	3.180	201	3.180	2.283
D9400-13-005	005	Informatie op de markten en sensibilisering voor de internationalisering	0	0	0	0	0	0	0
D9400-13-006	006	Aantrekken van buitenlandse investeringen in het Brussels Hoofdstedelijk Gewest	0	48	0	48	0	48	0
D9400-13-007	007	Financiering van het BAOB	1.048	19.136	19.136	0	1.048	0	939
TOTAAL	13	Promotie van de buitenlandse handel, het aantrekken van buitenlandse investeringen in het Brussels Hoofdstedelijk Gewest en internationalisering van de ondernemingen	2.948	25.227	21.541	3.686	1.249	3.686	3.502
D9400-14-001	001	Ondersteuning van het algemeen beleid	36	8.021	8.004	17	0	17	36
D9400-14-002	002	Aanmoediging van het wetenschappelijk onderzoek met economische finaliteit	55.607	53.970	46.620	7.350	20.225	7.350	33.782
D9400-14-003	003	Aanmoediging van het wetenschappelijk onderzoek zonder economische finaliteit	5.179	5.009	5.009	0	4.467	0	668
TOTAAL	14	Ondersteuning van het wetenschappelijk onderzoek	60.821	67.000	59.633	7.367	24.691	7.367	34.485

CODE	NUMMER	OPDRACHT PROGRAMMA	UITSTAAND BEDRAG VAN VASTLEGGINGEN OP 01.01.2021 (A)	VASTLEGGINGSKREDIETEN (B)	AANGEREKENDE VASTLEGGINGEN (C)	(D) = (B) - (C)	GEANNULEERDE VASTLEGGINGEN (E)	GEANNULEERDE KREDIETEN OP 31.12.2021 (F)	UITSTAAND BEDRAG VAN VASTLEGGINGEN OP 31.12.2021 (G)
D9400-15-002	002	Promotie van energiedoeltreffendheid, de hernieuwbare energieën en de daarmee verbonden investeringen	330	90	89	1	121	1	190
D9400-15-003	003	Organisatie en sociaal beleid inzake energiemarkten	0	0	0	0	0	0	0
D9400-15-004	004	Steun aan de gewestelijke instelling belast met de promotie van de energiedoeltreffendheid en de hernieuwbare energiebro	0	12.620	12.620	0	0	0	0
D9400-15-005	005	Steun aan de gewestelijke instelling belast met de regulering van de elektriciteits- en gasmarkt	0	0	0	0	0	0	0
D9400-15-007	007	Alliantie Tewerkstelling en Leefmilieu en Groene economie	0	0	0	0	0	0	0
D9400-15-009	009	Uitgaven van het RGE-beleid en werking van de regulator Brugel die door het Fonds voor het Energiebeleid en door het Kli	324	10.620	9.341	1.279	0	1.279	425
D9400-15-010	010	Subrogatie van de rechten en plichten van het Fonds ter Reductie van de Globale Energiekost (FRGE) bij het Brussels Hoof	0	0	0	0	0	0	0
TOTAAL	15	Promotie van de energiedoeltreffendheid en regulering van de energiemarkten	654	23.330	22.049	1.281	121	1.281	615
D9400-16-001	001	Ondersteuning van het algemeen beleid	1.121	3.960	3.342	618	829	618	681
D9400-16-002	002	Financiering van de gemeenten in verband met de bevordering van de werkgelegenheid en de opslorping van de werkloosheid	0	0	0	0	0	0	0
D9400-16-003	003	Financiering van de projecten van het Ministerie in verband met de sociale economie	3.552	16.911	16.880	32	95	32	3.718
D9400-16-004	004	Ondersteuning van het partnershipbeleid via Actiris in verband met de socio-professionele inschakeling en het actief zoe	15.621	283.332	282.061	1.271	15.621	1.271	18.041
D9400-16-005	005	Algemene financiering van Actiris	1.164	141.304	136.663	4.641	1.164	4.641	641
D9400-16-006	006	Ondersteuning van Actiris voor de uitvoering van haar opdracht tot plaatsing en wedertewerkstelling van werkzoekenden	141	241.499	236.737	4.762	141	4.762	5.009

CODE	NUMMER	OPDRACHT PROGRAMMA	UITSTAAND BEDRAG VAN VASTLEGGINGEN OP 01.01.2021 (A)	VASTLEGGINGSKREDIETEN (B)	AANGEREKENDE VASTLEGGINGEN (C)	(D) = (B) - (C)	GEANNULEERDE VASTLEGGINGEN (E)	GEANNULEERDE KREDIETEN OP 31.12.2021 (F)	UITSTAAND BEDRAG VAN VASTLEGGINGEN OP 31.12.2021 (G)
D9400-16-007	007	Financiering van promotieprojecten van Actiris en het Ministerie	737	4.681	4.060	621	102	621	827
D9400-16-008	008	Jeugdwaarborg	0	8.011	8.011	0	0	0	0
D9400-16-009	009	Dienstencheques	0	245.897	243.566	2.331	0	2.331	7.244
D9400-16-010	010	Beroepsverwaringsfonds	0	0	0	0	0	0	0
D9400-16-011	011	Betaald educatief verlof	0	12.034	11.191	843	0	843	0
D9400-16-014	014	Begeleiding van werklozen	0	1.920	1.920	0	0	0	0
D9400-16-015	015	Financiering van specifieke hulpmiddelen inzake werkgelegenheid	26	450	450	0	0	0	91
D9400-16-016	016	Steun aan de culturele en creative sector	0	1.266	1.266	0	0	0	0
TOTAAL	16	Ondersteuning en bemiddeling bij arbeidsaanbod en -vraag	22.363	961.265	946.147	15.118	17.954	15.118	36.252
D9400-17-001	001	Ondersteuning van het algemeen beleid	12.082	13.714	10.074	3.640	599	3.640	13.121
D9400-17-002	002	Steun aan derden voor de promotie van de mobiliteit en de participatie van burgers	4.254	7.166	4.808	2.358	325	2.358	4.725
D9400-17-003	003	Ontwikkeling van een gewestelijk parkeerbeleid	12.000	3.816	3.816	0	2.400	0	9.600
D9400-17-004	004	Steun aan het Centrum voor Mobiliteitsbeheer van het Brussels Hoofdstedelijk Gewest (Mobiris)	5.653	12.481	6.290	6.191	30	6.191	6.851
D9400-17-005	005	Materiële en financiële hulp aan de scholen in het kader van de mobiliteit	168	150	119	31	56	31	156
D9400-17-006	006	Intergewestelijk project kilometerheffing vrachtwagens - uitvoering van het samenwerkingsakkord tussen de 3 gewesten bet	0	200	129	71	0	71	0
D9400-17-007	007	Beheer, ontwikkeling en promotie van de bevoegdheden inzake verkeer en verkeersveiligheid die in het kader van de zesde	0	0	0	0	0	0	0
D9400-17-008	008	Gefinancierde Mobiliteit projecten door EU	0	4.642	4.558	84	0	84	2.256
TOTAAL	17	Ontwikkeling en promotie van het mobiliteitsbeleid	34.156	42.169	29.795	12.374	3.411	12.374	36.709
D9400-18-001	001	Ondersteuning van het algemeen beleid	0	0	0	0	0	0	0

CODE	NUMMER	OPDRACHT PROGRAMMA	UITSTAAND BEDRAG VAN VASTLEGGINGEN OP 01.01.2021 (A)	VASTLEGGINGSKREDIETEN (B)	AANGEREKENDE VASTLEGGINGEN (C)	(D) = (B) - (C)	GEANNULEERDE VASTLEGGINGEN (E)	GEANNULEERDE KREDIETEN OP 31.12.2021 (F)	UITSTAAND BEDRAG VAN VASTLEGGINGEN OP 31.12.2021 (G)
D9400-18-002	002	Ontwikkeling en beheer van de infrastructuur van het openbaar vervoer evenals het aanbrengen van kunstwerken	189.874	132.149	123.056	9.093	2.186	9.093	204.462
D9400-18-003	003	Beleid van partnership met de Maatschappij voor het Intercommunaal Vervoer te Brussel (MIVB)	0	954.806	954.805	1	0	1	0
TOTAAL	18	Uitbouw en beheer van het openbaar vervoernetwerk	189.874	1.086.955	1.077.861	9.094	2.186	9.094	204.462
D9400-19-001	001	Ondersteuning van het algemeen beleid	8.493	10.810	9.553	1.257	194	1.257	11.818
D9400-19-002	002	Ontwikkeling en beheer van de infrastructuur van het wegvervoer, evenals het aanbrengen van kunstwerken	512.909	235.261	185.857	49.404	2.907	49.404	445.136
TOTAAL	19	Bouw, beheer en onderhoud van de gewestwegen, wegeninfrastructuur en -uitrusting	521.403	246.071	195.410	50.661	3.100	50.661	456.954
D9400-20-001	001	Ondersteuning van het algemeen beleid	235	275	219	56	8	56	399
D9400-20-002	002	Ondersteuning van taxidiensten en diensten voor het verhuren van voertuigen met chauffeur	2.411	970	583	387	124	387	2.466
TOTAAL	20	Ontwikkeling van het bezoldigd personenvervoer, met uitsluiting van het openbaar vervoer	2.647	1.245	801	444	133	444	2.864
D9400-21-001	001	Ondersteuning van het algemeen beleid	94	300	64	236	0	236	18
D9400-21-002	002	Ondersteuning van instellingen, verenigingen en ondergeschikte besturen voor hun promotie-acties	146	650	624	26	5	26	136
D9400-21-003	003	Beleid van partnership met de Haven van Brussel	2.129	16.420	15.691	729	0	729	2.118
TOTAAL	21	Ontwikkeling van het kanaal, de haven, de voorhaven en de aanhorigheden met het oog op een betere duurzame stedelijke mobiliteit door een multimodale aanpak en de economische ontwikkeling als generator van werkgelegenheid	2.370	17.370	16.379	991	5	991	2.272
D9400-22-001	001	Ondersteuning van het algemeen beleid	206	351	240	111	0	111	206
D9400-22-003	003	Bestrijding van de overstromingen, collectering en zuivering van afvalwater	2.810	30.000	30.000	0	2.810	0	0

CODE	NUMMER	OPDRACHT PROGRAMMA	UITSTAAND BEDRAG VAN VASTLEGGINGEN OP 01.01.2021 (A)	VASTLEGGINGSKREDIETEN (B)	AANGEREKENDE VASTLEGGINGEN (C)	(D) = (B) - (C)	GEANNULEERDE VASTLEGGINGEN (E)	GEANNULEERDE KREDIETEN OP 31.12.2021 (F)	UITSTAAND BEDRAG VAN VASTLEGGINGEN OP 31.12.2021 (G)
D9400-22-004	004	Ondersteuning van de openbare gewestelijke instelling belast met de uitvoering van het waterbeleid	0	43.673	43.479	194	0	194	0
TOTAAL	22	Beleid inzake waterproductie en watervoorziening, technische reglementering inzake de kwaliteit van het drinkwater, de zuivering van het afvalwater en de riolering	3.016	74.024	73.719	305	2.810	305	206
D9400-23-002	002	Ondersteuning van de gewestelijke instelling belast met de uitvoering van het beleid inzake leefmilieu	1.000	151.640	151.640	0	0	0	0
D9400-23-003	003	Dierenwelzijn	0	2.048	1.932	116	0	116	0
D9400-23-004	004	Participatieve democratie	0	700	700	0	0	0	350
TOTAAL	23	Milieubescherming, Natuurbehoud en Dierenwelzijn	1.000	154.388	154.272	116	0	116	350
D9400-24-001	001	Ondersteuning van het algemeen beleid	0	30	10	20	0	20	0
D9400-24-002	002	Financiering van de gewestelijke instelling belast met de afvalophaling en verwerking	79	179.847	179.746	101	0	101	0
D9400-24-003	003	Financiering van het BIM en het GAN in het kader van het Fonds voor de preventie, sortering, hergebruik, recycling en nu	0	0	0	0	0	0	0
TOTAAL	24	Afvalophaling en -verwerking	79	179.877	179.756	121	0	121	0
D9400-25-001	001	Ondersteuning van het algemeen beleid	957	1.104	602	502	26	502	591
D9400-25-002	002	Ondersteuning van instellingen, verenigingen en ondergeschikte besturen	718	3.059	2.058	1.001	170	1.001	638
D9400-25-003	003	Specifieke initiatieven op het vlak van de Huisvestingscode	0	200	163	37	0	37	0
D9400-25-004	004	Toepassing van het openbaar beheersrecht van woningen	0	0	0	0	0	0	0
D9400-25-005	005	Ondersteuning van de instellingen belast met de uitvoering van het sociale huisvestingsbeleid	1.072.916	283.933	161.051	122.882	306	122.882	959.351
D9400-25-006	006	Bevordering van de privé-eigendom	8	3.039	3.013	26	5	26	1
D9400-25-007	007	Beleid ten gunste van de gezinnen	5.440	107.025	7.023	100.002	0	100.002	3.018
D9400-25-008	008	Beleid ten gunste van de minstbedeelden	14.586	46.230	45.513	717	677	717	18.244
D9400-25-009	009	Internationale of Europese financiering	593	746	712	34	57	34	40

CODE	NUMMER	OPDRACHT PROGRAMMA	UITSTAAND BEDRAG VAN VASTLEGGINGEN OP 01.01.2021 (A)	VASTLEGGINGSKREDIETEN (B)	AANGEREKENDE VASTLEGGINGEN (C)	(D) = (B) - (C)	GEANNULEERDE VASTLEGGINGEN (E)	GEANNULEERDE KREDIETEN OP 31.12.2021 (F)	UITSTAAND BEDRAG VAN VASTLEGGINGEN OP 31.12.2021 (G)
TOTAAL	25	Huisvesting en woonomgeving	1.095.219	445.336	220.136	225.200	1.242	225.200	981.882
D9400-26-001	001	Ondersteuning van het algemeen beleid	0	0	0	0	0	0	0
D9400-26-002	002	Restauratie van het beschermde erfgoed	0	0	0	0	0	0	0
D9400-26-003	003	Financiering van de Koninklijke Commissie voor Monumenten en Landschappen	0	0	0	0	0	0	0
TOTAAL	26	Bescherming, conservering, restauratie en promotie van Monumenten en Landschappen	0	0	0	0	0	0	0
D9400-27-001	001	Geïntegreerde ontwikkeling	0	0	0	0	0	0	0
D9400-27-002	002	Europese programma's	0	0	0	0	0	0	0
D9400-27-003	003	Grondregie	0	0	0	0	0	0	0
D9400-27-004	004	Financiering van de bedrijventra en de loketten lokale economie	0	0	0	0	0	0	0
D9400-27-005	005	Beleid inzake handelswijkrevitalisering	0	0	0	0	0	0	0
D9400-27-006	006	Beleid inzake wijkrevitalisering	0	0	0	0	0	0	0
D9400-27-007	007	Ruimtelijke ordening	0	0	0	0	0	0	0
D9400-27-008	008	Initiatieven met het oog op een toename van het aantal lokale openbare woningen	0	0	0	0	0	0	0
D9400-27-009	009	Ondersteuning van initiatieven inzake stadsvernieuwing	0	0	0	0	0	0	0
D9400-27-010	010	Gewestelijke Ontwikkelingsmaatschappij van het Brussels Hoofdstedelijk Gewest (G.O.M.B.) - Stadsvernieuwing	0	0	0	0	0	0	0
D9400-27-011	011	Studies, informatie en promotie inzake stedenbouw	0	0	0	0	0	0	0
D9400-27-013	013	Bestrafing van inbreuken en ambtshalve maatregelen voorzien in het Brussels Wetboek van ruimtelijke ordening	0	0	0	0	0	0	0
D9400-27-014	014	Werking BSE	0	35	5	30	0	30	0
TOTAAL	27	Stadsbeleid	0	35	5	30	0	30	0
D9400-28-001	001	Ondersteuning van het algemeen beleid	0	34.647	34.647	0	0	0	0
D9400-28-003	003	Opstart van het Brussels Planningsbureau	0	0	0	0	0	0	0
TOTAAL	28	Statistieken, analyses en plannificatie	0	34.647	34.647	0	0	0	0

CODE	NUMMER	OPDRACHT PROGRAMMA	UITSTAAND BEDRAG VAN VASTLEGGINGEN OP 01.01.2021 (A)	VASTLEGGINGSKREDIETEN (B)	AANGEREKENDE VASTLEGGINGEN (C)	(D) = (B) - (C)	GEANNULEERDE VASTLEGGINGEN (E)	GEANNULEERDE KREDIETEN OP 31.12.2021 (F)	UITSTAAND BEDRAG VAN VASTLEGGINGEN OP 31.12.2021 (G)
D9400-29-002	002	Promotie van het nationaal en internationaal imago van het Brussels Hoofdstedelijk Gewest	1.715	15.768	15.020	748	161	748	2.318
D9400-29-003	003	Verlening van licenties inzake invoer, uitvoer en doorvoer van wapens	0	25	9	16	0	16	0
D9400-29-004	004	Het aangaan en onderhouden van de externe betrekkingen door het Brussels Hoofdstedelijk Gewest	245	2.929	2.643	286	7	286	501
D9400-29-005	005	Gemeenschappelijke initiatieven van de Regering ter promotie van het imago van het Brussels Hoofdstedelijk Gewest	1.900	6.785	6.732	53	66	53	2.139
D9400-29-006	006	Ontwikkelingssamenwerking	232	1.545	1.463	82	3	82	302
D9400-29-007	007	Toerisme	1.941	27.992	27.961	31	396	31	1.699
TOTAAL	29	Toerisme, externe betrekkingen en promotie van het imago van het Brussels Hoofdstedelijk Gewest	6.032	55.044	53.828	1.216	633	1.216	6.959
D9400-30-002	002	Financiering van de Vlaamse en Franse Gemeenschapscommissies in toepassing van artikel 83ter, 1ste §, van de bijzondere	0	295.362	291.361	4.001	0	4.001	0
D9400-30-003	003	Financiering van de Vlaamse en Franse Gemeenschapscommissies in toepassing van artikel 83ter, §2 en 3, van de bijzondere	0	54.747	54.746	1	0	1	0
D9400-30-004	004	Financiering van de Vlaamse en Franse Gemeenschapscommissies in toepassing van artikel 83ter, §2 en 3, van de bijzondere	5.000	364.762	364.760	2	5.000	2	0
TOTAAL	30	Financiering van de Gemeenschapscommissies	5.000	714.871	710.867	4.004	5.000	4.004	0
D9400-31-001	001	Administratief beheer	1.279	28.527	25.426	3.101	552	3.101	1.074
D9400-31-002	002	Beheer van het fiscaal beheer	36.267	127.525	126.201	1.324	23.168	1.324	43.021
D9400-31-003	003	Beheer van de fiscale bevoegheden	15.987	24.825	22.751	2.074	157	2.074	18.193
TOTAAL	31	Fiscaliteit	53.533	180.877	174.379	6.498	23.877	6.498	62.289
D9400-32-001	001	Beheer van de human resources van BruOA	119	5.092	4.472	620	45	620	70
D9400-32-002	002	Beheer van de middelen voor aankoop van verbruiksgoederen en diensten en voor het beheer van de patrimoniumgoederen	510	3.053	2.748	305	113	305	599

CODE	NUMMER	OPDRACHT PROGRAMMA	UITSTAAND BEDRAG VAN VASTLEGGINGEN OP 01.01.2021 (A)	VASTLEGGINGSKREDIETEN (B)	AANGEREKENDE VASTLEGGINGEN (C)	(D) = (B) - (C)	GEANNULEERDE VASTLEGGINGEN (E)	GEANNULEERDE KREDIETEN OP 31.12.2021 (F)	UITSTAAND BEDRAG VAN VASTLEGGINGEN OP 31.12.2021 (G)
D9400-32-003	003	Algemene uitgaven om de ondersteuning en coördinatie in termen van openbaar ambt te verzekeren	826	3.516	2.263	1.253	146	1.253	1.171
TOTAAL	32	Brussel Openbaar Ambt	1.455	11.661	9.483	2.178	304	2.178	1.840
D9400-33-001	001	Personeelbeheer en organisatie	2.564	29.207	28.459	748	590	748	3.422
D9400-33-002	002	Subsidies aan de begunstigden inzake territoriale ontwikkeling	173.885	46.475	45.614	861	6.348	861	138.552
D9400-33-003	003	Studies, informatie en promotie inzake stedenbouw en maatregelen, voorzien en het Brussels Wetboek van Ruimtelijke Ordeni	281	2.147	1.795	352	7	352	1.037
D9400-33-004	004	Beleid inzake wijkrevitalisering en stadsvernieuwing	271.019	160.440	104.607	55.833	29.199	55.833	274.130
D9400-33-005	005	Erfgoedbeleid, bescherming en restauratie van het beschermd erfgoed	77.747	30.010	29.787	223	2.188	223	86.539
TOTAAL	33	Stedenbouw en Erfgoed	525.497	268.279	210.261	58.018	38.331	58.018	503.680
TOTAAL	9400	Gewestelijke Overheidsdienst Brussel	3.035.811	6.747.962	6.298.336	449.626	161.711	449.626	2.828.899
D9500-01-001	001	Beheer van de human resources van het BPB	129	13.639	12.789	850	12	850	127
D9500-01-002	002	Beheer van middelen voor de aankoop van niet-duurzaam goederen en diensten	358	3.167	3.037	130	236	130	575
D9500-01-003	003	Beheer van vermogensgoederen	4	283	176	107	2	107	27
D9500-01-004	004	Communicatieuitgaven van het BPB	65	230	160	70	16	70	28
TOTAAL	01	Ondersteuning van het algemeen beleid van het BPB	557	17.319	16.162	1.157	266	1.157	756
D9500-02-001	001	Statistiek en Analyse	923	1.314	1.067	247	50	247	1.198
D9500-02-002	002	Territoriale Ontwikkeling	1.392	3.404	2.443	961	35	961	1.422
D9500-02-003	003	Territoriale Kennis	164	308	249	59	1	59	185
D9500-02-004	004	Dienst "School	14.284	30.091	28.955	1.136	0	1.136	33.488
D9500-02-005	005	Bouwmeester	827	70	52	18	0	18	654
D9500-02-006	006	Subsidies en overdrachten	1.319	2.490	2.325	165	178	165	2.497
D9500-02-007	007	Gemeenschappelijke projecten	198	434	208	226	60	226	125
TOTAAL	02	Ondersteuning van de specifiek opdrachten van het BPB	19.107	38.111	35.297	2.814	324	2.814	39.568
TOTAAL	9500	Brussels Planningsbureau	19.664	55.430	51.460	3.970	590	3.970	40.324
D9600-01-001	001	De goede werking waarborgen	4.984	26.424	21.692	4.732	606	4.732	5.827

CODE	NUMMER	OPDRACHT PROGRAMMA	UITSTAAND BEDRAG VAN VASTLEGGINGEN OP 01.01.2021 (A)	VASTLEGGINGSKREDIETEN (B)	AANGEREKENDE VASTLEGGINGEN (C)	(D) = (B) - (C)	GEANNULEERDE VASTLEGGINGEN (E)	GEANNULEERDE KREDIETEN OP 31.12.2021 (F)	UITSTAAND BEDRAG VAN VASTLEGGINGEN OP 31.12.2021 (G)
TOTAAL	01	Logistieke ondersteuning van de opdrachten van BPV	4.984	26.424	21.692	4.732	606	4.732	5.827
D9600-02-001	001	Ondersteuning van het beleid inzake preventie en veiligheid	49.386	184.980	183.694	1.286	1.472	1.286	145.260
TOTAAL	02	Preventie- en veiligheidsbeleid	49.386	184.980	183.694	1.286	1.472	1.286	145.260
D9600-03-001	001	Werkings- en investeringssteun voor BRUSAFE en de GIP	0	12.385	11.012	1.373	0	1.373	2.202
TOTAAL	03	BRUSAFE	0	12.385	11.012	1.373	0	1.373	2.202
TOTAAL	9600	Brussel Preventie & Veiligheid	54.370	223.789	216.399	7.390	2.078	7.390	153.290
TOTAAL			6.386.887	12.751.061	11.494.593	1.256.468	338.620	1.256.468	6.361.182

Herinnering URB Uitgaven niet-variabelen	12.751.061	11.494.593
Controle	0	0

Uitstaand bedrag van vastleggingen - Eind N-1	6.386.766
Aanpassing om te voldoen aan de algemene rekeningen van entiteiten	122 ⁴
Uitstaand bedrag van vastleggingen aangepast op 01/01/N	6.386.887
Uitstaand bedrag van vastleggingen aangepast bij de opening (A)	6.386.887
AANGEREKENDE VASTLEGGINGEN (C)	11.494.593
GEANNULEERDE VASTLEGGINGEN (E)	-338.620
Vereffeningskredieten - uitvoering	-11.181.678
Uitstaand bedrag van vastleggingen op 31/12/N	6.361.182

VARIABELE VASTLEGGINGSKREDIETEN (« E » EN « F »)

⁴ Aanpassing voor de HAVEN zodat de geconsolideerde HAVEN-bijlage voor 2021 = de goedgekeurde HAVEN-bijlage voor 2021.

CODE	NUMMER	OPDRACHT PROGRAMMA	UITSTAAND BEDRAG VAN VARIABELE VASTLEGGINGEN OP 01.01.2021 (A)	VARIABELE VASTLEGGINGSKREDIETEN (B)	AANGEREKENDE VARIABELE VASTLEGGINGEN (C)	(D) = (B) - (C)	GEANNULEERDE VARIABELE VASTLEGGINGEN (E)	GEANNULEERDE KREDIETEN OP 31.12.2021 (F)	UITSTAAND BEDRAG VAN VARIABELE VASTLEGGINGEN OP 31.12.2021 (G)
D9400-06-002	002	Uitvoering van het beleid inzake overheidsschuld	0	250.545	10.000	240.545	0	240.545	0
TOTAAL	06	Financieel en budgettair beheer en controle	0	250.545	10.000	240.545	0	240.545	0
D9400-13-003	003	Acties en missies ter promotie van de buitenlandse handel	0	0	0	0	0	0	0
TOTAAL	13	Promotie van de buitenlandse handel, het aantrekken van buitenlandse investeringen in het Brussels Hoofdstedelijk Gewest en internationalisering van de ondernemingen	0	0	0	0	0	0	0
D9400-15-003	003	Organisatie en sociaal beleid inzake energiemarkten	650	1.300	1.300	0	0	0	650
D9400-15-009	009	Uitgaven van het RGE-beleid en werking van de regulator Brugel die door het Fonds voor het Energiebeleid en door het Kli	2.396	26.179	25.362	817	652	817	2.528
D9400-15-010	010	Subrogatie van de rechten en plichten van het Fonds ter Reductie van de Globale Energiekost (FRGE) bij het Brussels Hoof	0	230	0	230	0	230	0
TOTAAL	15	Promotie van de energiedoeltreffendheid en regulering van de energiemarkten	3.046	27.709	26.662	1.047	652	1.047	3.178
D9400-17-007	007	Beheer, ontwikkeling en promotie van de bevoegdheden inzake verkeer en verkeersveiligheid die in het kader van de zesde	8.577	20.078	17.797	2.281	185	2.281	12.364
TOTAAL	17	Ontwikkeling en promotie van het mobiliteitsbeleid	8.577	20.078	17.797	2.281	185	2.281	12.364
D9400-19-001	001	Ondersteuning van het algemeen beleid	88	267	161	106	71	106	85
D9400-19-002	002	Ontwikkeling en beheer van de infrastructuur van het wegvervoer, evenals het aanbrengen van kunstwerken	1.476	6.775	2.885	3.890	0	3.890	3.473
TOTAAL	19	Bouw, beheer en onderhoud van de gewestwegen, wegeninfrastructuur en -uitrusting	1.564	7.042	3.046	3.996	71	3.996	3.558
D9400-23-002	002	Ondersteuning van de gewestelijke instelling belast met de uitvoering van het beleid inzake leefmilieu	54	31.529	21.463	10.066	10	10.066	44

CODE	NUMMER	OPDRACHT PROGRAMMA	UITSTAAND BEDRAG VAN VARIABELE VASTLEGGINGEN OP 01.01.2021 (A)	VARIABELE VASTLEGGINGSKREDIETEN (B)	AANGEREKENDE VARIABELE VASTLEGGINGEN (C)	(D) = (B) - (C)	GEANNULEERDE VARIABELE VASTLEGGINGEN (E)	GEANNULEERDE KREDIETEN OP 31.12.2021 (F)	UITSTAAND BEDRAG VAN VARIABELE VASTLEGGINGEN OP 31.12.2021 (G)
TOTAAL	23	Milieubescherming, Natuurbehoud en Dierenwelzijn	54	31.529	21.463	10.066	10	10.066	44
D9400-24-002	002	Financiering van de gewestelijke instelling belast met de afvalophaling en verwerking	0	605	605	0	0	0	0
D9400-24-003	003	Financiering van het BIM en het GAN in het kader van het Fonds voor de preventie, sortering, hergebruik, recycling en nu	0	2.252	2.252	0	0	0	0
TOTAAL	24	Afvalophaling en -verwerking	0	2.857	2.857	0	0	0	0
D9400-25-003	003	Specifieke initiatieven op het vlak van de Huisvestingscode	55	720	650	70	0	70	240
D9400-25-004	004	Toepassing van het openbaar beheersrecht van woningen	0	500	0	500	0	500	0
TOTAAL	25	Huisvesting en woonomgeving	55	1.220	650	570	0	570	240
D9400-33-003	003	Studies, informatie en promotie inzake stedenbouw en maatregelen, voorzien in het Brussels Wetboek van Ruimtelijke Ordeni	4.511	4.970	4.968	2	0	2	3.344
D9400-33-004	004	Beleid inzake wijkrevitalisering en stadsvernieuwing	0	430	430	0	0	0	0
TOTAAL	33	Stedenbouw en Erfgoed	4.511	5.400	5.398	2	0	2	3.344
TOTAAL	9400	Gewestelijke Overheidsdienst Brussel	17.806	346.380	87.873	258.507	918	258.507	22.728
TOTAAL			17.806	346.380	87.873	258.507	918	258.507	22.728

Herinnering URB Uitgaven variabelen	346.380	87.873
Controle	0	0

Uitstaand bedrag van variabele vastleggingen - Eind N-1	17.806
Aanpassing om te voldoen aan de algemene rekeningen van entiteiten	0

Uitstaand bedrag van variabele vastleggingen aangepast op 01/01/N	17.806
Uitstaand bedrag van variabele vastleggingen aangepast bij de opening (A)	17.806
VARIABELE AANGEREKENDEVASTLEGGINGEN (C)	87.873
VARIABELE GEANNULEERDEVASTLEGGINGEN (E)	-918
Variabele vereffeningkredieten - uitvoering	-82.033
Uitstaand bedrag van variabele vastleggingen op 31/12/N	22.728

