

# ALGEMENE REKENING VAN DE GEWESTELIJKE ENTITEIT



# 2022

GEWESTELIJKE OVERHEIDSDIENST BRUSSEL  
BRUSSEL FINANCIËN EN BEGROTING – ENTITEIT VAN DE GEWESTELIJKE BOEKHOUDER  
DOCUMENT AFGELOSTEN OP 25 AUGUSTUS 2023

**BRUSSEL FINANCIËN EN BEGROTING**

Entiteit van de Gewestelijke Boekhouder  
Sint-Lazarusplein 2 - 1035 Brussel

Augustus 2023 © Gewestelijke Overheidsdienst Brussel.  
Alle rechten voorbehouden

Verantwoordelijke uitgever : Mark Dehoux

# WAARSCHUWING

---

De bedragen opgenomen in deze algemene rekening worden uitgedrukt in duizenden euro's tenzij anders vermeld.



## INHOUDSTAFEL

BALANS.....	6
BALANS - ACTIEF.....	6
BALANS - PASSIEF.....	10
RESULTATENREKENING.....	13
RESULTATENREKENING - KOSTEN.....	13
RESULTATENREKENING - OPBRENGSTEN.....	16
RECHTEN EN VERPLICHTINGEN BUITEN BALANS.....	19
SAMENVATTENDE REKENING VAN DE BEGROTINGSVERRICHTINGEN (SRBV).....	20
1. CONSOLIDATIEPERIMETER.....	28
1.1. INLEIDING.....	28
1.2. LIJST VAN DE INSTELLINGEN MET SECTORCODE 13.12 VOOR HET BRUSSELS HOOFDSTEDELIJK GEWEST IN OKTOBER 2021.....	28
2. TOEPASSELIJKE BOEKHOUDKUNDIGE NORMEN VOOR DE GEWESTELIJKE ENTITEIT.....	30
3. METHODOLOGIE VOOR HET CONSOLIDATIE VAN DE JAARREKENING.....	31
3.1. BALANS EN RESULTATENREKENING: ALGEMENE BOEKHOUDING.....	31
3.2. SAMENVATTENDE REKENING VAN DE BEGROTINGSVERRICHTINGEN : BEGROTINGSBOEKHOUDING.....	37
3.3. AFSTEMMING VAN ONDERLINGE VERRICHTINGEN IN DE ALGEMENE BOEKHOUDING EN DE BEGROTINGSBOEKHOUDING.....	37
3.4. NIET IN BALANS OPGENOMEN RECHTEN EN VERPLICHTINGEN.....	41
4. TOEPASSING VAN DE METHODOLOGIE IN SAP FC.....	42
4.1. INZAMELING VAN DE MAATSCHAPPELIJKE GEGEVENS (CONSOLIDATIEBUNDEL).....	42
4.2. CONSOLIDATIE EN ANALYSES.....	45
5. IN 2022 INGEZAMELDE BOEKHOUD- EN BEGROTINGSGEGEVENS.....	46
5.1. BALANS EN RESULTATENREKENING.....	46
5.2. SRBV EN URB.....	46
5.3. BIJLAGE VAN DE URB.....	46
5.4. REKENING VAN DE NIET IN DE BALANS OPGENOMEN RECHTEN EN VERPLICHTINGEN.....	47
6. WIJZIGING VAN DE MAPPING.....	48
7. SAMENVATTING VAN DE BALANS, DE RESULTATENREKENING, DE BUITEN BALANS EN DE SRBV.....	49
7.1. BALANS.....	49
7.2. RESULTATENREKENING.....	50
7.3. RECHTEN EN VERPLICHTINGEN BUITEN BALANS.....	51
7.4. SRBV.....	52
8. STAAT VAN HET EIGEN VERMOGEN EN DE BELANGEN VAN DERDEN.....	53
9. AFSTEMMING VAN ONDERLINGE VERRICHTINGEN.....	55
9.1. VERANTWOORDING VAN DE « INTERCOMPANY » -SALDI.....	55
9.2. VOORBEELD.....	55
10. VERVREEMDINGSVERSLAG.....	57
UITVOERINGSREKENING VAN DE BEGROTING: ONTVANGSTEN.....	59
UITVOERINGSREKENING VAN DE BEGROTING: UITGAVEN.....	68
VASTLEGGINGSKREDIETEN (« C » EN « B »).....	99
VARIABLE VASTLEGGINGSKREDIETEN (« E » EN « F »).....	125



JAAREKENING

2022



# BALANS

## BALANS - ACTIEF

Rubriek	ACTIEF	2022	2021
	<b>VASTE ACTIVA</b>	<b>10.865.244</b>	<b>10.770.619</b>
	<b>Oprichtingskosten - Immateriële vaste activa</b>	<b>91.620</b>	<b>92.633</b>
201	. Oprichtingskosten	14.917	16.134
202	. Immateriële vaste activa	76.703	76.499
	<b>Terreinen en Gebouwen</b>	<b>1.669.878</b>	<b>1.575.339</b>
220	. Terreinen van gebouwen	206.228	195.711
222	. Niet-bebouwde terreinen	541.706	517.185
223	. Gebouwen (met uitsluiting van de terreinen waarop ze werden opgericht)	829.416	784.827
224	. Juridisch niet te onderscheiden terreinen en gebouwen	29.366	20.860
228	. Beplantingen, teelten en andere opstanden op terreinen die niet zijn opgenomen in de rubriek 222	63.162	56.757
	<b>Installaties, machines en uitrusting voor exploitaties</b>	<b>281.034</b>	<b>285.191</b>
230	. Installaties voor exploitatie	114.307	114.665
231	. Machines voor exploitatie	152.049	155.360
232	. Uitrusting voor exploitatie	14.679	15.166
	<b>Meubilair en materieel – Dieren en planten</b>	<b>910.706</b>	<b>870.213</b>
240	. Rollend materieel	822.385	781.728
241	. Varend materieel	91	49
243	. Informatica- en telematicamaterieel	37.298	38.478
244	. Kantoormeubilair, -materieel en –machines	21.369	20.644
245	. Andere meubilair en materieel (met inbegrip van het materieel voor bescherming in gebruik genomen in andere Diensten dan deze van de Krijgsmacht)	3.191	2.947
247	. Kunstwerken en –voorwerpen, zeldzaam materieel en zeldzame instrumenten	26.365	26.364
248	. Dieren en planten	6	2
	<b>Vaste materiële activa in het bezit op grond van leasing en andere zakelijke rechten dan eigendomsrechten</b>	<b>222.910</b>	<b>246.228</b>
250	. Terreinen en gebouwen	117.186	121.123
253	. Meubilair en materieel	105.723	125.104
	<b>Werken van burgerlijke bouwkunde</b>	<b>6.325.746</b>	<b>6.355.608</b>
260	. Autosnelwegen, wegen en fietspaden	2.592.368	2.590.601
264	. Haveninfrastructuur	2.552	2.712
265	. Infrastructuur van het openbaar vervoer (infrastructuur-werken van metro's, premetro's, tramblijnen en andere vervoersnetten waarvan de boekhoudkundige entiteit eigenaar is)	3.730.826	3.762.296
	<b>Materiële vaste activa in uitvoering</b>	<b>204.990</b>	<b>253.785</b>
210	. Gebouwen in aanbouw	197.812	243.833
215	. Kosten aan eigen onroerende goederen voor aanpassings- en herinrichtingswerken in uitvoering	2.051	1.931
216	. Werken in uitvoering – Werken van burgerlijke bouwkunde	4.747	6.926
217	. Niet relevante vaste activa en te ontvangen factuur	380	1.095
	<b>Financiële vaste activa</b>	<b>1.158.359</b>	<b>1.091.622</b>
	<b>Totale participaties in ingezeten ondernemingen</b>	<b>71.315</b>	<b>68.230</b>
2700	Totale P aanschaffingswaarde	58.580	58.580
2708	Totale P meerwaarden	12.736	9.651
	<b>Meerderheidsparticipaties (50 % en +) in ingezeten ondernemingen</b>	<b>968.684</b>	<b>916.596</b>
2710	Meerderheids P - aanschaffingswaarde	966.882	914.966
2718	Meerderheids P - meerwaarden	1.806	1.653
2719	Meerderheids P - waardeverminderingen	-4	-22
	<b>Minderheidsparticipaties in ingezeten ondernemingen</b>	<b>118.228</b>	<b>106.709</b>
2720	Minderheids P - aanschaffingswaarde	113.638	102.961

Rubriek	ACTIEF	2022	2021
2728	Minderheids P - meerwaarden	4.766	3.921
2729	Minderheids P - waardeverminderingen	-175	-174
	<b>Participaties in niet-ingezeten ondernemingen (niet opgenomen in de 274)</b>	<b>132</b>	<b>87</b>
2730	Buitenlands P - aanschaffingswaarde	130	130
2739	Buitenlands P - waardeverminderingen	0	-43
270HC	Eliminatie van deelnemingen - gehouden	-2.354.973	-2.429.674
270OC	Eliminatie van deelnemingen - houder	2.354.972	2.429.673
	<b>VORDERINGEN OP MEER DAN EEN JAAR</b>	<b>3.381.846</b>	<b>3.157.085</b>
	<b>Andere Vorderingen op meer dan één jaar ten opzichte van niet aan het ARS onderworpen derden</b>	<b>3.378.911</b>	<b>3.155.456</b>
283	. Hypothecaire leningen op meer dan één jaar toegestaan aan niet aan het ARS onderworpen derden	1.345.614	1.217.116
284	. Budgettaire voorschotten op meer dan één jaar toegestaan aan niet aan het ARS onderworpen derden	5.323	4.000
285	. Ingevolge levering van goederen en diensten aan niet aan het ARS onderworpen derden ontstane vorderingen op meer dan één jaar	0	50.839
150	. min WV op ingevolge levering van goederen en diensten ontstane vorderingen op meer dan één jaar	-640	-141
286	. Kredietinstellingen – Tegoeden op bankrekeningen op meer dan één jaar (andere dan deze geblokkeerd als waarborg) in België en in het Buitenland	20.002	2
287	. Andere leningen en vorderingen dan voormelde op meer dan één jaar verschuldigd door niet aan het ARS onderworpen derden	1.980.742	1.855.471
1531	. min WV op leningen en andere vorderingen op meer dan één jaar	-11.688	-11.285
288	. Borgtochten, consignaties en andere deposito's op meer dan één jaar of op onbepaalde termijn, door de boekhoudkundige entiteit gestort in contanten bij niet aan het ARS onderworpen derden en Borgtochten op meer dan één jaar of op onbepaalde termijn gevormd door geblokkeerde bankrekeningen van de boekhoudkundige entiteit	39.558	39.454
	<b>Andere vorderingen op meer dan één jaar ten opzichte van aan het ARS onderworpen derden</b>	<b>2.935</b>	<b>1.629</b>
	<b>. Vorderingen voortvloeiend uit private leningen op meer dan één jaar aangegaan bij de boekhoudkundige entiteit door derden onderworpen aan het ARS en behorend tot:</b>	<b>2.897</b>	<b>600</b>
290	. dezelfde Institutionele Groep	2.897	0
290A	Aanpassingsrekening - Balans Vorderingen & Schulden > 1 jaar - Verkoper	0	600
	<b>. Andere leningen en vorderingen op meer dan één jaar dan voormelde verschuldigd door aan het ARS onderworpen derden van :</b>	<b>0</b>	<b>1.000</b>
297	. een andere Institutionele Groep	0	1.000
	<b>. Borgtochten, consignaties en andere deposito's op meer dan één jaar of op onbepaalde termijn, door de boekhoudkundige entiteit gestort in contanten bij derden onderworpen aan het ARS en behorend tot :</b>	<b>39</b>	<b>29</b>
298	. dezelfde Institutionele Groep	39	29
	<b>VOORRADEN VOOR BEWERKING EN ANDERE VOORRADEN</b>	<b>253.841</b>	<b>238.845</b>
	<b>Voorraden van hulpstoffen voor bewerking</b>	<b>42.952</b>	<b>44.896</b>
310	. Voorraden van hulpstoffen voor bewerking	42.952	44.896
	<b>Goederen in bewerking</b>	<b>206.979</b>	<b>191.723</b>
320	. Goederen in bewerking	206.979	191.723
	<b>Voorraden van bewerkte eindproducten</b>	<b>27</b>	<b>17</b>
330	. Voorraden van bewerkte eindproducten	27	17
	<b>Voorraden van handelsgoederen verworven met het oog op wederverkoop</b>	<b>3.863</b>	<b>2.209</b>
340	. Voorraden van handelsgoederen verworven met het oog op wederverkoop	3.863	2.209
	<b>Voorraden van energetische consumptieproducten</b>	<b>21</b>	<b>0</b>
356	. Voorraden van dieselolie voor vervoermiddelen	21	0
	<b>VORDERINGEN OP TEN HOOGSTE EEN JAAR</b>	<b>1.634.738</b>	<b>1.513.989</b>
	<b>Vorderingen op ten hoogste één jaar op niet aan het ARS onderworpen derden (met inbegrip evenwel van vorderingen ingevolge eigen belastingheffingen op aan het ARS onderworpen derden)</b>	<b>1.340.563</b>	<b>1.095.467</b>



Rubriek	ACTIEF	2022	2021
400	. vorderingen op ten hoogste één jaar op niet aan het ARS onderworpen derden ingevolge de levering van goederen en diensten	524.362	444.689
151	. Min WV op ingevolge levering van goederen en diensten ontstane vorderingen op ten hoogste één jaar	-105.226	-96.517
401	. Fiscale schuldvorderingen op niet aan het ARS onderworpen derden (met inbegrip evenwel van de vorderingen op de aan het ARS onderworpen derden ingevolge eigen belastingheffingen)	513.394	304.906
154	. Min WV op fiscale schuldvorderingen	-52.117	-16.393
402	. Vorderingen inzake directe en indirecte bezoldigingen van het personeel en van het aan de boekhoudkundige entiteit gehecht personeel	5.988	5.588
403	. Budgettaire voorschotten op ten hoogste één jaar aan niet aan het ARS onderworpen derden	67	0
404	. Thesaurievoorschotten aan niet aan het ARS onderworpen derden	92.013	76.460
1532	. min WV op leningen en andere vorderingen op minder dan één jaar	-2.740	-2.557
408	. Andere vorderingen op ten hoogste één jaar op niet aan het ARS onderworpen derden (met uitsluiting van bankrekeningen op zicht en op ten hoogste één jaar)	368.470	382.270
159	. Min WV op andere vorderingen op ten hoogste één jaar	-3.651	-2.982
409	. Borgtochten, consignaties en andere deposito's op ten hoogste één jaar, door de boekhoudkundige entiteit gestort in contanten bij niet aan het ARS onderworpen derden en Borgtochten op ten hoogste één jaar onder de vorm van geblokkeerde bankrekeningen van de boekhoudkundige entiteit	2	2
	<b>Vorderingen op meer dan één jaar welke binnen de komende twaalf maanden vervallen op niet aan het ARS onderworpen derden</b>	<b>175.477</b>	<b>174.118</b>
413	. Hypothecaire leningen op meer dan één jaar welke binnen de komende twaalf maanden vervallen, toegestaan aan niet aan het ARS onderworpen derden (bedragen in hoofdsom)	58.040	61.794
414	. Budgettaire voorschotten op meer dan één jaar welke binnen de komende twaalf maanden vervallen, toegestaan aan niet aan het ARS onderworpen derden	-39	19
417	. Andere leningen en vorderingen op meer dan één jaar dan voormelde welke binnen de komende twaalf maanden vervallen, verschuldigd door niet aan het ARS onderworpen derden	117.471	112.300
419	. Borgtochten, consignaties en andere deposito's op meer dan één jaar welke binnen de komende twaalf maanden vervallen, door de boekhoudkundige entiteit gestort in contanten bij niet aan het ARS onderworpen derden en Borgtochten op meer dan één jaar welke binnen de komende twaalf maanden vervallen onder de vorm van geblokkeerde bankrekeningen van de boekhoudkundige entiteit	5	5
	<b>Vorderingen op ten hoogste een jaar op aan het ARS onderworpen derden (andere dan de vorderingen ingevolge eigen belastingheffingen op aan het ARS onderworpen derden)</b>	<b>118.698</b>	<b>244.404</b>
	<b>. Ingevolge de levering van goederen en diensten ontstane vorderingen op ten hoogste één jaar op aan het ARS onderworpen derden</b>	<b>32.822</b>	<b>179.085</b>
420	. van dezelfde Institutionele Groep	30.320	14.112
420A	. Aanpassingsrekening - Balans Vorderingen & Schulden < 1 jaar - Verkoper	0	91.564
421	. van een andere Institutionele Groep	2.501	73.410
	<b>. Fiscale vorderingen en andere vorderingen dan voormelde op ten hoogste één jaar op aan het ARS onderworpen derden</b>	<b>85.876</b>	<b>65.319</b>
422	. van dezelfde Institutionele Groep	52.560	22.247
423	. van een andere Institutionele Groep	33.316	43.072
	<b><u>FINANCIELE BELEGGINGEN OP TEN HOOGSTE EEN JAAR – FINANCIELE LIQUIDITEITEN – AANDELEN EN DEELBEWIJZEN EN HUN AFGELEIDE FINANCIELE INSTRUMENTEN</u></b>	<b><u>301.801</u></b>	<b><u>343.996</u></b>
	<b>Schatkistcertificaten, schatkistbons en analoge effecten uitgegeven door derden op ten hoogste één jaar (in het bezit van de boekhoudkundige entiteit)</b>	<b>0</b>	<b>20.000</b>
525	. Door niet aan het ARS onderworpen derden uitgegeven effecten op ten hoogste één jaar, andere dan aandelen	0	20.000



Rubriek	ACTIEF	2022	2021
	<b>Bank- en postrekeningen op zicht – Kassen met contanten en gelijkaardige activa</b>	<b>251.672</b>	<b>232.991</b>
551	. Postrekeningen	417	373
552	. Zichtrekeningen in EUR bij andere ingezeten Kredietinstellingen	249.486	230.889
553	. Zichtrekeningen in EUR bij andere niet-ingezeten Kredietinstellingen	1.504	1.395
556	. Kassen met contanten en gelijkaardige activa	265	334
	<b>Te incasseren vervallen waarden - Interne financiële overboekingen</b>	<b>2.836</b>	<b>370</b>
558	. Interne financiële overboekingen	2.836	370
	<b>Bankrekeningen en beleggingen bij banken op ten hoogste één jaar, andere dan deze op zicht</b>	<b>46.391</b>	<b>89.366</b>
561	. Bankrekeningen op ten hoogste één jaar in EUR bij andere ingezeten Kredietinstellingen	391	89.366
565	. Bancaire beleggingen op ten hoogste één jaar in EUR bij ingezeten Kredietinstellingen	46.000	0
	<b>Aandelen en deelbewijzen die geen deelneming vormen</b>	<b>804</b>	<b>1.036</b>
545	. Deelbewijzen in Collectieve Beleggingsinstellingen	501	501
547	. Deelbewijzen in Coöperatieve Vennootschappen	303	535
	<b>Afgeleide financiële instrumenten andere dan degene die reeds werden toegerekend in de klassen 1, 2, 4, of 0 en in de subklassen 50 tot en met 57 (actiefrekeningen)</b>	<b>97</b>	<b>233</b>
583	. Optionele afgeleide financiële instrumenten waarvan de optie slaat op de toekomstige schulden en/of de drivaten verbonden met de toekomstige schulden	97	233
	<b>WACHT- EN REGULARISATIETREKENINGEN VAN HET ACTIEF</b>	<b>284.948</b>	<b>208.553</b>
	<b>Wacht- en regularisatierekeningen van het Actief</b>	<b>284.948</b>	<b>208.553</b>
481	. Over te dragen financiële kosten	68.095	56.587
482	. Gelopen maar niet vervallen financiële opbrengsten	9.686	7.093
485	. Over te dragen niet-financiële kosten	65.004	66.632
486	. Gelopen maar niet vervallen niet-financiële opbrengsten	143.286	79.364
488	. Wachtrekeningen met normalerwijze een debetsaldo	-1.123	-1.123
	<b>TOTAAL ACTIEF</b>	<b>16.722.417</b>	<b>16.233.086</b>

## BALANS - PASSIEF

Rubriek	PASSIEF	2022	2021
	<b>EIGEN VERMOGEN</b>	<b>2.919.295</b>	<b>3.699.954</b>
	<b>Netto-actief of maatschappelijk vermogen - Nettopassief (-) (toestand op het einde van de periode)</b>	<b>12.012.964</b>	<b>12.041.889</b>
101	. Netto-actief of Maatschappelijk vermogen van de boekhoudkundige entiteit (andere dan Staatsbedrijf)	13.016.213	13.515.190
108 (neg)	. Nettopassief (-) van de boekhoudkundige entiteit (in mindering te brengen op het passief)	-1.003.248	-1.473.301
1120	. Geconsolideerde reserves : eigen vermogen	301.553	378.770
1121	. Geconsolideerde reserves : resultaat	-9.398.322	-8.723.738
	<b>Totaal geconsolideerde reserves</b>	<b>-9.096.769</b>	<b>-8.344.967</b>
1140	. Gecombineerde reserves: eigen vermogen	2.690	2.690
1141	. Gecombineerde reserves: resultaat	410	343
	<b>Totaal gecombineerde reserves</b>	<b>3.100</b>	<b>3.032</b>
	<b>BELANGEN VAN DERDEN</b>	<b>506.978</b>	<b>509.535</b>
1130	. Belangen van derden : eigen vermogen	443.653	457.900
1131	. Belangen van derden : resultaat	63.325	51.635
	<b>Totaal belangen van derden</b>	<b>506.978</b>	<b>509.535</b>
	<b>VOORZIENINGEN VOOR TOEKOMSTIGE KOSTEN</b>	<b>238.033</b>	<b>297.676</b>
140	Voorzieningen voor toekomstige kosten : Pensioenen en soortgelijke verplichtingen	64.916	104.973
141	Voorzieningen voor toekomstige kosten : Fiscale lasten	1.277	1.061
142	Voorzieningen voor toekomstige kosten : grote herstellings- en onderhoudswerken	15.795	16.336
143	Voorzieningen voor toekomstige kosten : overige risico's en kosten	72.716	66.369
144	Voorzieningen voor toekomstige kosten : geschillen	77.256	102.537
145	Voorzieningen voor toekomstige kosten : lopende waarborgen	6.073	6.399
	<b>SCHULDEN OP MEER DAN EEN JAAR</b>	<b>9.504.198</b>	<b>8.335.644</b>
	<b>Door de boekhoudkundige entiteit uitgegeven of overgenomen leningen op meer dan één jaar</b>	<b>9.359.964</b>	<b>8.110.650</b>
171	. OLO's op meer dan één jaar in EUR	88.451	102.155
176	. Private leningen op meer dan één jaar aangegaan in UR bij niet aan het ARS onderworpen derden	9.271.513	8.008.494
	<b>Andere schulden op meer dan één jaar ten opzichte van niet aan het ARS onderworpen derden</b>	<b>86.668</b>	<b>142.087</b>
182	. Schulden in hoofdsom in EUR inzake leasing en Soortgelijke rechten op meer dan één jaar	51.000	52.500
185	. Schulden op meer dan één jaar in Vreemde Valuta ingevolge aankopen van goederen en diensten bij niet aan het ARS onderworpen derden (SAVV)	0	50.839
186	. Andere schulden op meer dan één jaar dan voormelde in EUR (ASE) ten opzichte van niet aan het ARS onderworpen derden	33.963	37.435
188	. Borgtochten, consignaties en andere deposito's op meer dan één jaar of op onbepaalde termijn gestort in contanten door niet aan het ARS onderworpen derden	1.706	1.312
	<b>Andere schulden op meer dan één jaar ten opzichte van aan het ARS onderworpen derden</b>	<b>57.565</b>	<b>82.908</b>
	<b>. Schulden ingevolge budgettaire voorschotten op meer dan één jaar toegekend door aan het ARS onderworpen derden</b>	<b>40.039</b>	<b>64.750</b>
193	. van een andere Institutionele Groep	40.039	64.750
	<b>. Andere schulden op meer dan één jaar dan voormelde ten opzichte van aan het ARS onderworpen derden</b>	<b>17.393</b>	<b>17.812</b>
197	. van een andere Institutionele Groep	17.393	17.812
	<b>. In contanten gestorte borgtochten, consignaties en andere deposito's op meer dan één jaar of op onbepaalde termijn vanwege aan het ARS onderworpen derden</b>	<b>133</b>	<b>345</b>
198	. van dezelfde Institutionele Groep	133	345
	<b>SCHULDEN OP MEER DAN TEN HOOGSTE EEN JAAR</b>	<b>1.505.118</b>	<b>1.812.920</b>

Rubriek	PASSIEF	2022	2021
	<b>Schulden op ten hoogste één jaar ten opzichte van niet aan het ARS onderworpen derden (met inbegrip evenwel van de eigen fiscale schulden van de boekhoudkundige entiteit)</b>	<b>1.160.391</b>	<b>1.659.420</b>
440	. Schulden op ten hoogste één jaar ingevolge de aankoop van goederen en diensten bij niet aan het ARS onderworpen derden	640.297	684.925
441	. Fiscale schulden ten opzichte van niet aan het ARS onderworpen derden - Aan de belastingplichtigen terug te betalen belastingen en taksen	410	440
442	. Andere fiscale schulden ten opzichte van niet aan het ARS onderworpen derden - Voor rekening van die derden geheven belastingen en taksen	23.524	522.545
443	. Eigen fiscale schulden - Roerende en Onroerende Voorheffing	370	611
444	. Schulden inzake directe en indirecte bezoldigingen van het personeel en de aan de boekhoudkundige entiteit gehechte personen	255.757	195.113
447	. Andere schulden op ten hoogste één jaar ten opzichte van niet aan het ARS onderworpen derden (met uitsluiting van de certificaten en bons op ten hoogste één jaar en de bankleningen op ten hoogste één jaar)	39.830	42.779
445	. Schulden voortvloeiend uit de financiële dienstverlening voor leningen uitgegeven of overgenomen door de boekhoudkundige entiteit	2.000	2.000
449	. Borgtochten, consignaties en andere deposito's op ten hoogste één jaar, gestort in contanten door niet aan het ARS onderworpen derden	198.203	211.006
	<b>Schulden op meer dan één jaar welke binnen de komende twaalf maanden vervallen ten opzichte van niet aan het ARS onderworpen derden</b>	<b>32.846</b>	<b>63.347</b>
452	. Schulden in hoofdsom inzake Leasing en Soortgelijke rechten op meer dan één jaar welke binnen de komende twaalf maanden vervallen	1.500	1.500
457	. Andere leningen en schulden op meer dan één jaar welke binnen de komende twaalf maanden vervallen dan voormelde ten opzichte van niet aan het ARS onderworpen derden	31.271	61.772
458	. Borgtochten, consignaties en andere deposito's op meer dan één jaar welke binnen de komende twaalf maanden vervallen, gestort in contanten door niet aan het ARS onderworpen derden	75	75
	<b>Schulden op ten hoogste een jaar ten opzichte van aan het ARS onderworpen derden (met uitsluiting van eigen fiscale schulden van de boekhoudkundige entiteit)</b>	<b>311.882</b>	<b>90.153</b>
	<b>. Schulden op ten hoogste één jaar ingevolge de aankoop van goederen en diensten bij aan het ARS onderworpen derden</b>	<b>76.255</b>	<b>53.329</b>
460	. van dezelfde Institutionele Groep	67.877	48.934
460A	Aanpassingsrekening - Balans Vorderingen & Schulden < 1 jaar - Verkoper	0	-626
461	. van een andere Institutionele Groep	8.378	5.021
	<b>. Fiscale schulden en andere schulden op ten hoogste één jaar dan voormelde ten opzichte van aan het ARS onderworpen derden</b>	<b>769</b>	<b>1.595</b>
463	. van een andere Institutionele Groep	769	1.595
	<b>. Schulden op ten hoogste één jaar ingevolge budgettaire voorschotten toegekend door derden onderworpen aan het ARS</b>	<b>1.217</b>	<b>15</b>
464	. van dezelfde Institutionele Groep	1.217	15
	<b>. Schulden ingevolge thesaurieleningen en thesaurievoorschotten toegekend door derden onderworpen aan het ARS en behorend tot</b>	<b>200.000</b>	<b>0</b>
467	. een andere Institutionele Groep	200.000	0
	<b>. Borgtochten, consignaties en andere deposito's op ten hoogste één jaar, gestort in contanten door aan het ARS onderworpen derden</b>	<b>33.641</b>	<b>35.213</b>
468	. van dezelfde Institutionele Groep	33.458	33.687
469	. van een andere Institutionele Groep	183	1.526
	<b>FINANCIËLE LENINGEN OP TEN HOOGSTE EEN JAAR</b>	<b>1.710.304</b>	<b>1.283.658</b>
	<b>Leningen op meer dan één jaar uitgegeven of overgenomen door de boekhoudkundige entiteit welke binnen de komende twaalf maanden vervallen</b>	<b>331.629</b>	<b>326.310</b>
511	. OLO's op meer dan één jaar welke binnen de komende twaalf maanden vervallen (Passief)	13.704	13.254
516	. Private leningen op meer dan één jaar welke binnen de komende twaalf maanden vervallen, aangegaan in EUR bij niet aan het ARS onderworpen derden	317.925	313.055



Rubriek	PASSIEF	2022	2021
	<b>Schatkistcertificaten, schatkistbons en analoge effecten uitgegeven door de boekhoudkundige entiteit op ten hoogste één jaar – muntstukken uitgegeven door het Muntfonds (ADBA)</b>	<b>699.000</b>	<b>196.000</b>
533	. Andere analoge effecten uitgegeven door de boekhoudkundige entiteit op ten hoogste één jaar	699.000	196.000
	<b>Bij banken aangegane leningen op ten hoogste één jaar</b>	<b>677.048</b>	<b>753.425</b>
572	. Bij andere ingezeten Kredietinstellingen in EUR aangegane bancaire leningen op ten hoogste één jaar	677.048	753.425
	<b>Afgeleide financiële instrumenten andere dan degene die reeds werden toegerekend in de klassen 1, 4, 5 of 0 en in de subklassen 50 tot en met 57 (passiefrekeningen)</b>	<b>2.627</b>	<b>7.923</b>
593	. Optionele afgeleide financiële instrumenten waarvan de optie slaat op de toekomstige schulden en/of de drivaten verbonden met de toekomstige schulden	2.627	7.923
	<b>WACHT- EN REGULARISATIETREKENINGEN VAN HET PASSIEF</b>	<b>338.490</b>	<b>293.700</b>
	<b>Wacht- en regularisatierekeningen van het Passief</b>	<b>338.490</b>	<b>293.700</b>
491	. Gelopen maar niet vervallen financiële kosten	88.490	74.665
492	. Over te dragen financiële opbrengsten	36.502	40.520
495	. Gelopen maar niet vervallen niet-financiële kosten	36.521	25.581
496	. Over te dragen niet-financiële opbrengsten	172.495	147.719
498	. Wachtrekeningen met normalerwijze een creditsaldo	4.482	5.214
	<b>TOTAAL PASSIEF</b>	<b>16.722.417</b>	<b>16.233.086</b>

# RESULTATENREKENING

## RESULTATENREKENING - KOSTEN

Rubriek	KOSTEN	2022	2021
	<b>COURANTE KOSTEN</b>		
	<b>PRODUCTIE- EN EXPLOITATIEKOSTEN</b>	<b>3.209.275</b>	<b>2.910.615</b>
	<b>Aanwending van consumptiegoederen en diensten van derden voor bewerking of doorverkoop</b>	<b>66.192</b>	<b>56.038</b>
600	. Aankopen van grondstoffen voor bewerking (min directe ristorno's)	2	0
604 (-)	. Ontvangen kortingen, ristorno's en rabatten op aankopen van grond- en hulpstoffen voor bewerking	0	-99
601	. Aankopen van hulpstoffen voor bewerking (min directe ristorno's)	65.340	57.802
608 (+)	. Voorraadwijzigingen van hulpstoffen voor bewerking	-1.287	-2.529
602	. Aankopen van diensten, werken en studies van derden voor bewerking	526	6.812
603	. Aankopen van handelsgoederen bestemd voor doorverkoop (min directe ristorno's)	17.738	-39.157
609 (+)	. Voorraadwijzigingen van handelsgoederen bestemd voor doorverkoop	-16.126	33.209
	<b>Andere aanwendingen van verbruiksgoederen en van diensten van derden</b>	<b>857.649</b>	<b>713.744</b>
610	. Erelonen, vergoedingen voor geleverde diensten en terugbetaling van loonkosten (verschuldigd aan andere derden dan personeelsleden en ermee gelijkgestelde personen)	252.797	176.446
611	. Terugbetalingen van individuele en collectieve onkosten, compensatoire onkostenvergoedingen en allerhande beheerskosten (niet elders vermeld) verschuldigd aan om het even welke derde	41.279	32.834
612	. Courante kosten voor lokalen (met uitzondering van energiekosten) (met uitsluiting van interne fictieve huurgelden, te boeken in geval de entiteit een analytische boekhouding voert)	151.330	138.489
613	. Courante kantoorkosten en financiële administratieve kosten	60.038	56.164
614	. Energieverbruik	52.168	36.681
615	. Specifieke courante kosten voor informatica- en telematicabeheer	99.287	85.319
616	. Specifieke courante werkingskosten voor het ander materieel dan kantoomaterieel of informatica- en telematicamaterieel	117.165	114.440
6170	. Specifieke courante kosten gemaakt voor werken van burgerlijke bouwkunde (met inbegrip van de militaire infrastructuurwerken)	83.016	76.564
6179	. Niet relevante kosten en te ontvangen factuur	568	-3.192
	<b>Directe en indirecte bezoldigingen van het personeel en van daarmee gelijkgestelde personen</b>	<b>1.642.210</b>	<b>1.495.116</b>
621	. Salarissen, weddes en andere geldelijke bezoldigingen van het personeel en van daarmee gelijkgestelde personen	1.213.359	1.076.835
622	. Bezoldigingen in natura van het personeel	55.056	46.278
623	. Aan Instellingen van Sociale Zekerheid te storten effectieve sociale werkgeversbijdragen	292.448	266.483
624	. Aan andere entiteiten dan Instellingen van Sociale Zekerheid verschuldigde effectieve sociale werkgeversbijdragen	39.323	38.534
629	. Toegerekende sociale werkgeversbijdragen (voor sociale prestaties toegekend aan het personeel en rechthebbenden, niet gefinancierd door effectieve sociale bijdragen) (tegenhanger van de 749)	42.024	66.986
	<b>Economische afschrijvingen op oprichtingskosten, op immateriële vaste activa en op materiële vaste activa</b>	<b>643.224</b>	<b>645.718</b>
630	. Afschrijvingen op oprichtingskosten	2.399	2.471
631	. Afschrijvingen op immateriële vaste activa	74.217	85.676
632	. Afschrijvingen op gebouwen in de eigenlijke zin van het woord	17.223	17.399
633	. Afschrijvingen op bebouwde terreinen (met uitsluiting van het gedeelte terreinen)	7.619	9.003
634	. Afschrijvingen op installaties, machines en uitrusting voor exploitatie	239.940	237.303

Rubriek	KOSTEN	2022	2021
635	. Afschrijvingen op ander meubilair en materieel dan voor exploitatie en dan in leasing	28.864	28.666
636	. Afschrijvingen op materiële activa (met uitsluiting van de terreinen) in het bezit op grond van leasing en andere zakelijke rechten dan het eigendomsrecht	2.208	2.208
637	. Afschrijvingen op werken van burgerlijke bouwkunde (met inbegrip van de militaire infrastructuurwerken)	270.754	262.992
<b>ECONOMISCHE SUBSIDIES AAN DE PRODUCTIE</b>		<b>551.376</b>	<b>578.303</b>
640	. Subsidies aan de producenten die verband houden met de prijzen van de producten	242.983	235.756
641	. Aan producenten voorwaardelijk toegekende exploitatiesubsidies	158.106	285.765
642	. Subsidies die overeenkomen met rentebonificaties toegekend door de Ondernemingen aan hun cliënten en met huurprijzverminderingen	535	494
643	. Subsidies toegekend aan de producenten met het oog de vermindering van de vervuiling en de verbetering van het milieu	12.920	11.589
644	. Directe subsidies aan de producenten voor de dekking van loonkosten	13.998	44.699
648	. Andere economische subsidies aan de productie	122.832	0
<b>BELASTINGEN EN TAKSEN TEN LASTE VAN DE BOEKHOUDKUNDIGE ENTITEIT</b>		<b>105.530</b>	<b>97.532</b>
619	. Onroerende voorheffingen en allerhande taksen	105.172	96.373
659	. Verschuldigde belastingen op roerende inkomsten van de boekhoudkundige entiteit	358	1.159
<b>INTERESTEN EN ANDERE COURANTE FINANCIËLE LASTEN – HUURPRIJZEN VOOR TERREINEN</b>		<b>225.740</b>	<b>214.744</b>
650	. Gelopen interesten op openbare leningen, oorspronkelijk op meer dan één jaar uitgegeven of overgenomen en op bij niet aan het ARS onderworpen derden aangegane private leningen van oorspronkelijk op meer dan één jaar	216.320	197.977
651	. Gelopen interesten op gelijkaardige leningen van oorspronkelijk op ten hoogste één jaar	3.672	3.013
654	. Gelopen interesten op borgtochten, consignaties en andere deposito's en allerhande gelopen of verschuldigde courante financiële kosten ten opzichte van niet aan het ARS onderworpen derden	571	12.195
655	. Gelijkaardige interesten en kosten ten opzichte van aan het ARS onderworpen derden	1.526	1.155
656	. Op de periode toe te rekenen pro rata's van uitgifte-, aankoop- en omruilingsverschillen - Terugbetalingspremies - Loten van leningen	3.417	318
658	. Huurprijzen van terreinen en erfpachtvergoedingen voor terreinen	234	87
<b>SOCIALE PRESTATIES</b>		<b>38.078</b>	<b>19.716</b>
660	. Rustpensioenen toegekend aan het ander statutair overheidspersoneel dan dit van de Lagere Overheden en van bepaalde Openbare Ondernemingen	10.683	9.132
663	. Allerhande geldelijke sociale toelagen rechtstreeks uitgekeerd aan de ambtenaren en hun rechthebbenden	373	406
668	. Andere toegekende geldelijke sociale tegemoetkomingen	26.866	8.825
669	. Verstrekke of terugbetaalde sociale prestaties in natura	156	1.353
<b>ANDERE INKOMENOVERDRACHTEN DAN SOCIALE PRESTATIES</b>		<b>2.297.569</b>	<b>2.351.474</b>
<b>Inkomenoverdrachten aan derden niet onderworpen aan het ARS</b>		<b>1.421.464</b>	<b>1.211.280</b>
649	. Inkomenoverdrachten aan Ondernemingen en IZW's ten dienste van die Ondernemingen	14.964	39.414
670	. Inkomenoverdrachten aan Gezinnen (andere dan sociale prestaties)	177.937	125.826
671	. Inkomenoverdrachten aan IZW's ten dienste van de Gezinnen	135.220	97.303
672	. Inkomenoverdrachten aan de Rest van de Wereld	4.698	220
673	. Inkomenoverdrachten aan Belgische Instellingen van Sociale Zekerheid	6	7
674	. Inkomenoverdrachten aan de Lagere Overheden	1.088.510	948.276
675	. Inkomenoverdrachten aan niet aan het plan onderworpen Instellingen van het Gesubsidieerd Autonoom Onderwijs en courante Dotaties aan diverse niet aan het plan onderworpen Instellingen van de federale Staat	130	235
<b>Inkomenoverdrachten aan derden onderworpen aan het ARS</b>		<b>876.105</b>	<b>1.140.194</b>
676	. Inkomenoverdrachten aan de communautaire en federale Onderwijsinstellingen	4.914	15.610
677	. Inkomenoverdrachten aan andere Institutionele Overheden dan deze waaronder de boekhoudkundige entiteit ressorteert	712.434	792.353



Rubriek	KOSTEN	2022	2021
679	. Inkomstenoverdrachten aan de boekhoudkundige entiteit : ADBA of AOI (andere dan Onderwijsinstellingen) afkomstig van boekhoudkundige entiteiten van een andere Institutionele Groep	158.757	332.807
679A	Aanpassingsrekening - Resultat Inkomstenoverdrachten - Verkoper	0	-576
	<b>TOTAAL COURANTE KOSTEN</b>	<b>6.427.568</b>	<b>6.172.385</b>
	<b>KAPITAALKOSTEN</b>		
	<b>VERMOGENSHEFFINGEN</b>	<b>509</b>	<b>554</b>
6871	. Vermogensheffingen verschuldigd door de boekhoudkundige entiteit	509	554
	<b>ANDERE KAPITAALOVERDRACHTEN</b>	<b>389.410</b>	<b>269.340</b>
	<b>Aan derden niet onderworpen aan het ARS</b>	<b>233.915</b>	<b>226.847</b>
680	. Kapitaaloverdrachten aan Ondernemingen en aan IZW's ten dienste van Ondernemingen	98.950	100.420
681	. Kapitaaloverdrachten aan Gezinnen en aan IZW's ten dienste van de Gezinnen	39.604	34.462
682	. Kapitaaloverdrachten aan de Rest van de Wereld	2.395	2.159
684	. Kapitaaloverdrachten aan de Lagere Overheden (met inbegrip van hun Onderwijsinstellingen)	92.124	89.706
685	. Kapitaaloverdrachten aan Instellingen van het Gesubsidieerd Autonomo Onderwijs en Dotaties in kapitaal aan diverse niet aan het plan onderworpen Instellingen van de federale Staat	842	100
	<b>Aan derden onderworpen aan het ARS</b>	<b>155.495</b>	<b>42.493</b>
686	. Kapitaaloverdrachten aan communautaire en federale Onderwijsinstellingen	4.749	981
689	. Kapitaaloverdrachten door de boekhoudkundige entiteit aan andere boekhoudkundige entiteiten van dezelfde Institutionele Groep (andere dan Onderwijsinstellingen)	150.745	42.156
689A	Aanpassingsrekening - Resultat Kapitaaloverdrachten - Verkoper	0	-644
	<b>KAPITAALVERLIEZEN</b>	<b>97.879</b>	<b>33.964</b>
690	. Kapitaalverliezen opgelopen ter gelegenheid van verkopen en afstanden ten bezwarende titel van immateriële en materiële vaste activa	5.642	7.317
692	. Kapitaalverliezen op financiële transacties	87	1.343
693	. Kapitaalverliezen vastgesteld naar aanleiding van oninvorderbare of verjaarde vorderingen	20.686	12.800
694	. Herwaarderingsminderwaarden op immateriële en materiële vaste activa, andere dan werken van burgerlijke bouwkunde in het bezit op het einde van het jaar	144	144
696	. Herwaarderingsminderwaarden op financiële activa in het bezit op het einde van het jaar	25.859	30.229
697	. Waardeverminderingen op activa (positieve wijzigingen)	45.462	-17.869
	<b>TOTAAL KAPITAALKOSTEN</b>	<b>487.798</b>	<b>303.858</b>
	<b>SAMENVATTENDE EN BESTEMMING</b>		
	• TOTAAL VAN DE COURANTE KOSTEN (II.A.)	6.427.568	6.172.385
	• TOTAAL VAN DE KAPITAALVERRICHTINGEN INZAKE KOSTEN (II.B.)	487.798	303.858
	<b>SUBTOTAAL</b>	<b>6.915.366</b>	<b>6.476.243</b>
6992	. DOTATIES AAN DE VOORZIENINGEN VOOR RISICO'S EN TOEKOMSTIGE KOSTEN	-58.592	-3.249
	<b>SUBTOTAAL</b>	<b>-58.592</b>	<b>-3.249</b>
	<b>TOTAAL VAN DE COURENTE KOSTEN, KAPITAALVERRICHTINGEN INZAKE EN DOTATIES</b>	<b>6.856.774</b>	<b>6.472.994</b>
69991	Overboeking van het gunstig eindsaldo : Belang van de groep	701.256	551.821
69992	Overboeking van het gunstig eindsaldo : Belang van derden	15.410	18.477
69993	Overboeking van het gunstig eindsaldo : Belang van gecombineerde	67	1.740
	<b>. VERHOGING VAN HET NETTO-ACTIEF (of het maatschappelijk vermogen) OF VERMINDERING VAN HET NETTO-PASSIEF EN VERHOGING VAN DE BELANGEN VAN DERDEN</b>	<b>716.732</b>	<b>572.037</b>
	<b>TOTAAL KOSTEN</b>	<b>7.573.506</b>	<b>7.045.031</b>

## RESULTATENREKENING - OPBRENGSTEN

Rubriek	OPBRENGSTEN	2022	2021
	<b>COURANTE OPBRENGSTEN</b>		
	<b>PRODUCTIE- EN EXPLOITATIEOPBRENGSTEN</b>	<b>718.124</b>	<b>633.195</b>
	<b>Verkopen van door de entiteit vervaardigde goederen en van handelsgoederen verworven met het oog op hun doorverkoop – "tweedehands" verkopen en bijkomstige verkopen – Zelf geproduceerde vaste activa</b>	<b>126.078</b>	<b>114.398</b>
700	. Verkopen van door de boekhoudkundige entiteit vervaardigde goederen (min directe ristorno's)	67.416	77.233
702 (+)	. Wijzigingen in de voorraad goederen in bewerking	-694	-816
703 (+)	. Wijzigingen in de voorraad eindproducten	-30.425	-47.705
706	. "Tweedehands" verkopen van in gebruik genomen consumptiegoederen (min toegekende kortingen, ristorno's en rabatten)	960	1.174
707	. Bijkomstige verkopen van bosbouw-, landbouw-, tuinbouw- en visteelproducten (min toegekende kortingen, ristorno's en rabatten)	304	424
708	. Zelf geproduceerde vaste activa	88.517	84.089
	<b>Gefactureerde prestaties van diensten</b>	<b>592.046</b>	<b>518.797</b>
710	. Forfaitaire en getarifeerde rechten en retributies die de tegenhanger vormen van geleverde diensten	387.792	327.368
711	. Studies, opzoekingen en enquêtes uitgevoerd door de boekhoudkundige entiteit voor rekening van derden	1.195	1.230
712	. Tussenkomen van de leerlingen/studenten of van hun families in de onderwijsuitgaven	129	125
713	. Toegangsbewijzen, ingangsprijzen, abonnementen en andere tussenkomen van derden op cultureel en sportief gebied (andere dan in de 712)	3.102	1.803
714	. Beschermings-, bewakings- en beveiligingsopdrachten uitgevoerd door de boekhoudkundige entiteit voor rekening van derden	14.121	11.560
716	. Andere terugvorderingen van kosten welke werden betaald door de boekhoudkundige entiteit maar dienen gedragen door derden (andere dan voormelde)	72.677	73.425
717	. Verlenen van niet-forfaitaire of niet-getarifeerde diensten (andere dan verhuringen)	86.952	78.507
718	. Bijdragen verschuldigd aan de boekhoudkundige entiteit voor het bekomen van haar financiële waarborg	268	191
719	. Verhuringen van gebouwen, meubilair en materieel (met uitsluiting van interne fictieve huurgelden, te boeken in geval de entiteit een analytische boekhouding voert)	25.808	24.587
	<b>BELASTINGEN OP DE PRODUCTIE EN DE INVOER</b>	<b>1.010.512</b>	<b>913.681</b>
723	. Belasting op de inverkeerstelling, verkeersbelasting op de autovoertuigen en Eurovignet	192.874	203.123
724	. Taksen op milieuhinder en ter verbetering van het leefmilieu	4.829	11.143
725	. Registratierechten (andere dan schenkingsrechten) – Zegelrechten en met het Zegel Gelijkgestelde Taksen	732.497	647.874
726	. Taksen op exploitatie	41.269	16.289
727	. Administratieve taksen (die niet de prijs uitmaken van een specifieke dienst)	6.387	6.700
729	. Allerhande belastingen en rechten op de productie en de invoer	32.319	28.235
728	. Kijk- en Luistergeld (Totaliteit)	336	316
	<b>COURANTE BELASTINGEN OP INKOMEN EN OP VERMOGEN</b>	<b>1.317.820</b>	<b>1.374.677</b>
730	. Personenbelasting (PB)	960.046	928.179
731	. Vennootschapsbelasting (Ven.B.)	1.478	1.141
734	. Onroerende Voorheffing (OV)	26.845	26.291
738	. Schiet-, jacht- en visvergunningen	4	5
739	. Allerhande courante belastingen op inkomen en op vermogen geheven door de Overheid	329.447	419.062
	<b>EFFECTIEVE EN TOEGEREKENDE SOCIALE BIJDRAGEN</b>	<b>23</b>	<b>476</b>
749	. Toegerekende sociale werkgeversbijdragen (tegenhanger van 629)	23	476

Rubriek	OPBRENGSTEN	2022	2021
	<b><u>TE ONTVANGEN EN ANDERE COURANTE FINANCIËLE INKOMSTEN – TE ONTVANGEN HUURPRIJZEN VOOR TERREINEN EN MINERALE RESERVES</u></b>	<b><u>99.637</u></b>	<b><u>81.938</u></b>
754	. Gelopen interesten op toegestane private leningen, op bankrekeningen, op hypothecaire leningen, op budgettaire voorschotten, op borgtochten, consignaties en andere deposito's toegestaan of toevertrouwd aan niet aan het ARS onderworpen derden alsmede andere gelopen of verschuldigde interesten en vergelijkbare inkomsten te ontvangen vanwege niet aan het ARS onderworpen derden	93.816	79.227
755	. Gelopen interesten op toegestane private leningen, op borgtochten, consignaties en andere deposito's toevertrouwd aan derden onderworpen aan het ARS en andere gelopen of verschuldigde interesten en vergelijkbare inkomsten te ontvangen vanwege aan het ARS onderworpen derden	2.124	2.090
756	. Op de periode toe te rekenen pro rata's van uitgifte-, aankoop- en omruilingsverschillen – Terugbetalingspremies – Loten van lotenleningen	3.417	318
758	. Huurprijzen van terreinen, erfpachtvergoedingen voor terreinen en huurprijzen van minerale reserves	280	203
759	. Dividenden van aandelen en andere kapitaalbezoldigingen afkomstig van Ondernemingen – Netto-inkomsten uit eigendommen gelegen in het Buitenland	0	99
	<b><u>ANDERE INKOMENSOVERDRACHTEN DAN BELASTINGEN EN SOCIALE BEDRAGEN</u></b>	<b><u>1.783.124</u></b>	<b><u>1.558.344</u></b>
	<b>Inkomensoverdrachten aan derden niet onderworpen aan het ARS</b>	<b>129.633</b>	<b>114.788</b>
760	. Inkomensoverdrachten (andere dan belastingen en sociale bijdragen) afkomstig van Ondernemingen en IZW's ten dienste van die Ondernemingen	17.194	16.065
761	. Inkomensoverdrachten (andere dan belastingen en sociale bijdragen) afkomstig van Gezinnen en IZW's ten dienste van de Gezinnen	44.074	41.454
762	. Inkomensoverdrachten (andere dan belastingen) afkomstig van de Rest van de Wereld	46.769	40.589
763	. Inkomensoverdrachten afkomstig van Belgische Instellingen van Sociale Zekerheid	17.264	15.006
764	. Inkomensoverdrachten afkomstig van de Lagere Overheden (met inbegrip van hun Onderwijsinstellingen)	4.332	1.673
	<b>Inkomensoverdrachten aan derden onderworpen aan het ARS</b>	<b>1.653.491</b>	<b>1.443.557</b>
767	. Inkomensoverdrachten aan de boekhoudkundige entiteit : Institutionele Overheid afkomstig van boekhoudkundige entiteiten van een andere Institutionele Groep	1.652.486	1.532.424
768	. Inkomensoverdrachten aan de boekhoudkundige entiteit : ADBA of AOI (andere dan Onderwijsinstellingen) afkomstig van boekhoudkundige entiteiten van een andere Institutionele Groep	1.606	1.738
769	. Inkomensoverdrachten aan de boekhoudkundige entiteit afkomstig van andere boekhoudkundige entiteiten van dezelfde Institutionele Groep (andere dan Onderwijsinstellingen)	-602	1.312
769A	Aanpassingsrekening - Resultat Inkomensoverdrachten - Verkoper	0	-91.917
	<b>TOTAAL COURANTE OPBRENGSTEN</b>	<b>4.929.241</b>	<b>4.562.311</b>
	<b>KAPITAALOPBRENGSTEN</b>		
	<b><u>VERMOGENSHEFFINGEN</u></b>	<b><u>526.233</u></b>	<b><u>557.729</u></b>
771	. Successierechten	404.265	445.889
773	. Schenkingsrechten (Registratierechten op schenkingen onder de levenden)	121.943	110.553
777	. Vermogensheffingen (diversen)	25	1287
	<b><u>ANDERE KAPITAALOVERDRACHTEN</u></b>	<b><u>212.270</u></b>	<b><u>42.050</u></b>
	<b>Vanwege derden niet onderworpen aan het ARS</b>	<b>58.117</b>	<b>41.346</b>
780	. Kapitaaloverdrachten afkomstig van Ondernemingen en IZW's ten dienste van die Ondernemingen	6.049	193
781	. Kapitaaloverdrachten afkomstig van Gezinnen en IZW's ten dienste van de Gezinnen	1.497	700
782	. Kapitaaloverdrachten afkomstig van de Rest van de Wereld	50.159	39.979
784	. Kapitaaloverdrachten afkomstig van de Lagere Overheden (met inbegrip van hun Onderwijsinstellingen)	413	474



Rubriek	OPBRENGSTEN	2022	2021
	<b>Vanwege derden onderworpen aan het ARS</b>	<b>154.154</b>	<b>704</b>
787	. Kapitaaloverdrachten (andere dan belastingen) ten gunste van de boekhoudkundige entiteit : Institutionele Overheid en afkomstig van boekhoudkundige entiteiten van een andere Institutionele Groep	447	164
789	. Kapitaaloverdrachten aan de boekhoudkundige entiteit afkomstig van andere boekhoudkundige entiteiten van dezelfde Institutionele Groep (andere dan Onderwijsinstellingen)	153.707	34.757
789A	Aanpassingsrekening - Resultat Kapitaaloverdrachten - Verkoper	0	-34.218
	<b>KAPITAALWINSTEN</b>	<b>539.329</b>	<b>96.445</b>
790	. Gerealiseerde kapitaalwinsten op verkopen en afstanden ten bezwarende titel van immateriële en materiële vaste activa	5.134	5.487
792	. Gerealiseerde kapitaalwinsten op financiële transacties	405	381
793	. Vastgestelde kapitaalwinsten ingevolge verjaring van schulden	1	3
794	. Herwaarderingsmeerwaarden op immateriële en materiële vaste activa, andere dan werken van burgerlijke bouwkunde in het bezit op het einde van het jaar	66	192
796	. Herwaarderingsmeerwaarden op financiële activa in het bezit op het einde van het jaar	909	82.752
797	. Waardeverminderingen op activa (negatieve wijzigingen)	251	2.150
798	. Kapitaalwinsten voortvloeiend uit de herschatting van bestanddelen van de balans	532.562	5.481
	<b>TOTAAL KAPITAALOPBRENGSTEN</b>	<b>1.277.832</b>	<b>696.224</b>
	<b>SAMENVATTENDE EN BESTEMMING</b>		
	• TOTAAL VAN DE COURANTE OPBRENGSTEN (II.A.)	4.929.241	4.562.311
	• TOTAAL VAN DE KAPITAALVERRICHTINGEN INZAKE OPBRENGSTEN (II.B.)	1.277.832	696.224
	<b>SUBTOTAAL</b>	<b>6.207.073</b>	<b>5.258.535</b>
7992	. TERUGNEMINGEN AAN DE VOORZIENINGEN VOOR RISICO'S EN TOEKOMSTIGE KOSTEN	1.051	2.243
	<b>SUBTOTAAL</b>	<b>1.051</b>	<b>2.243</b>
	<b>TOTAAL VAN DE COURENTE OPBRENGSTEN, KAPITAALVERRICHTINGEN INZAKE EN DOTATIES</b>	<b>6.208.124</b>	<b>5.260.778</b>
79991	Overboeking van het ongunstig eindsaldo : Belang van de groep	1.361.663	1.779.018
79992	Overboeking van het ongunstig eindsaldo : Belang van derden	3.719	3.632
79993	Overboeking van het ongunstig eindsaldo : Belang van gecombineerde	0	1.602
	<b>. VERMINDERING VAN HET NETTO-ACTIEF (of het maatschappelijk vermogen) OF VERHOOGING VAN HET NETTO-PASSIEF EN VERMINDERING VAN DE BELANGEN VAN DERDEN</b>	<b>1.365.383</b>	<b>1.784.253</b>
	<b>TOTAAL OPBRENGSTEN</b>	<b>7.573.507</b>	<b>7.045.031</b>

## RECHTEN EN VERPLICHTINGEN BUITEN BALANS

		Geconsolideerd vóór eliminaties	Eliminaties	Geconsolideerd na eliminaties
	<b>RECHTEN EN VERPLICHTINGEN TEN GUNSTE VAN DE BOEKHOUDKUNDIGE ENTITEIT</b>	<b>10.726.635</b>	<b>-2.525.152</b>	<b>8.221.595</b>
030	Door derden gestelde zekerheden tot waarborg van aangegane leningen of schulden van de boekhoudkundige entiteit	4.094.633	-2.525.152	1.624.593
031	Door derden gestelde zekerheden tot waarborg van verbintenissen van de boekhoudkundige entiteit, andere dan aangegane le	424.966	0	424.966
040	Derden die de interestlast dienen te dragen van door de boekhoudkundige entiteit aangegane leningen of schulden	35.867	0	867
042	Derden die door de boekhoudkundige entiteit aangegane verplichtingen, andere dan leningen en schulden, dienen te dragen	51.623	0	51.623
050	Debiteuren van toegekende subsidies terugbetaalbaar bij vervulling van een ontbindende voorwaarde	1.031.057	0	1.031.057
060	Ruiloperaties van interesten - Te ontvangen interesten	36212	0	36212
091	Rechten toegekend onder opschortende voorwaarde aan de boekhoudkundige entiteit, andere dan in verband met subsidies	87.274	0	87.274
093	Anders ten gunste	216.339	0	216.339
094	Andere Rechten en verplichten - BESCHIKBAAR KREDIETLIMIET	4.748.794	0	4.748.794
	<b>RECHTEN EN VERPLICHTINGEN TEN LASTE VAN DE BOEKHOUDKUNDIGE ENTITEIT</b>	<b>13.286.582</b>	<b>-2.525.152</b>	<b>10.761.430</b>
010	Leningen of schulden aangegaan door derden, gewaarborgd door zekerheden gesteld door de boekhoudkundige entiteit	3.385.643	-2.525.152	860.491
011	Verbintenissen van derden, andere dan aangegane leningen of schulden, gewaarborgd door zekerheden gesteld door de boekho	1.027.416	0	1.027.416
022	Verplichtingen (buiten balans) van derden waarvan de (eventuele) last dient gedragen door de boekhoudkundige entiteit	751	0	751
061	Ruiloperaties van interesten - Te betalen interesten	1.309.463	0	1.309.463
070	Openstaande rustpensioenen	859.758	0	859.758
080	Uitstaande budgettaire vastleggingen op niet-verdeelde uitgaven	13.016	0	13.016
081	Uitstaande budgettaire vastleggingen op consumptieve bestedingen	476.534	0	476.534
082	Uitstaande budgettaire vastleggingen op interesten en aanverwanten	1.846	0	1.846
083	Uitstaande budgettaire vastleggingen op exploitatietoelagen en inkomensoverdrachten aan Bedrijven, Gezinnen en de Rest v	125.810	0	125.810
084	Uitstaande budgettaire vastleggingen op inkomensoverdrachten binnen de sector Overheid	289.399	0	289.399
085	Uitstaande budgettaire vastleggingen op kapitaaloverdrachten aan Bedrijven, Gezinnen en de Rest van de Wereld	1.118.627	0	1.118.627
086	Uitstaande budgettaire vastleggingen op kapitaaloverdrachten binnen de sector Overheid	1.615.402	0	1.615.402
087	Uitstaande budgettaire vastleggingen op investeringen	1.924.093	0	1.924.093
088	Uitstaande budgettaire vastleggingen op kredietverleningen en participaties	684.065	0	684.065
092	Verplichtingen onder opschortende voorwaarde van de boekhoudkundige entiteit, andere dan in verband met subsidies	454.629	0	454.629
093	Anders ten laste	130	0	130

Reconciliatie met het Uitstaand bedrag van de Bijlage bij de uitvoeringsrekening van de begroting	
Uitstaand bedrag volgens buiten balans (rekeningen 080 tot 089)	<b>6.248.792</b>
Uitstaand bedrag van vastleggingen - niet variabel	6.239.080
Uitstaand bedrag van vastleggingen - variabel	30.866
Uitstaand bedrag van vastleggingen - Sluiten	<b>6.269.946</b>
Controle	<b>21.154</b>

Uitleg van het verschil :

	Uitstaand bedrag van vastleggingen in buiten balans	Uitstaand bedrag van vastleggingen in de bijlage URB	Vershil	Uitleg
GPA	0	37.149	- 37.149	Geen buiten balans bij GPA in 2022
WFBHG	177.917	161.922	15.995	Deze 15.995 euro had niet aangerekend moeten worden in rubriek 087 maar in een rubriek die geen uitstaande posten betreft.

# SAMENVATTENDE REKENING VAN DE BEGROTINGSVERRICHTINGEN (SRBV)

Uitgaven		Geconsolideerd vóór eliminaties	Herindeling interco	Eliminaties	Geconsolideerd na eliminaties
<b>TO8</b>	<b>TOTAAL UITGAVEN</b>	<b>-11.541.832</b>	<b>0</b>	<b>2.894.352</b>	<b>-8.647.479</b>
SUBTOTAAL (TO80 à TO87)		-9.723.672	0	2.856.079	-6.867.592
SUBTOTAAL (TO80 à TO88)		-10.661.060	0	2.856.079	-7.804.980
80310	Diverse interne verrichtingen	-17.026	0	2.810	-14.216
<b>TO803</b>	<b>03. Interne verrichtingen</b>	<b>-17.026</b>	<b>0</b>	<b>2.810</b>	<b>-14.216</b>
80600	Terugbetaling van ten onrechte geïnde algemene ontvangsten (GOB - BA)	-68	0	0	-68
<b>TO806</b>	<b>06. Ontvangsten te verdelen over de hoofdgroepen 1 tot en met 9</b>	<b>-68</b>	<b>0</b>	<b>0</b>	<b>-68</b>
<b>TO80</b>	<b>0. NIET-VERDEELDE UITGAVEN</b>	<b>-17.094</b>	<b>0</b>	<b>2.810</b>	<b>-14.283</b>
81111	Bezoldiging volgens weddeschalen	-1.114.664	0	0	-1.114.664
81112	Overige bezoldigingselementen	-113.722	0	0	-113.722
81120	Sociale bijdragen ten laste van de werkgevers, afgedragen aan instellingen of fondsen	-356.068	0	0	-356.068
81131	Directe toelagen	-1.659	0	0	-1.659
81132	Doorbetaling van loon	-616	0	0	-616
81133	Pensioenen van overheidspersoneel	-24.575	0	0	-24.575
81140	Lonen in natura	-53.910	0	0	-53.910
<b>TO811</b>	<b>11. Lonen en sociale lasten</b>	<b>-1.665.214</b>	<b>0</b>	<b>0</b>	<b>-1.665.214</b>
81211	Algemene werkingskosten vergoed aan andere sectoren dan de overheidssector	-651.961	-93	0	-652.055
81212	Huurgelden van gebouwen vergoed aan andere sectoren dan de overheidssector	-56.115	0	0	-56.115
81221	Algemene werkingskosten vergoed binnen de overheidssector	-63.444	235	0	-63.209
81222	Huurgelden van gebouwen vergoed binnen de overheidssector	-1.949	0	0	-1.949
81250	Indirecte belastingen betaald aan subsectoren van de overheidssector	-39.479	0	0	-39.479
<b>TO812</b>	<b>12. Aankoop van niet-duurzame goederen en diensten</b>	<b>-812.949</b>	<b>141</b>	<b>0</b>	<b>-812.808</b>
81410	Herstel en niet-waardevermeerderend onderhoud van wegen- en waterbouwkundige werken : Kosten vergoed aan andere sectoren dan de overheidssector	-81.987	0	0	-81.987
<b>TO814</b>	<b>14. Herstel en niet-waardevermeerderend onderhoud van wegen- en waterbouwkundige werken</b>	<b>-81.987</b>	<b>0</b>	<b>0</b>	<b>-81.987</b>
81611	Annulering van de opbouw van de voorgaande jaren (GAN - BA)	-2.184	0	0	-2.184
81612	Verkoop van niet-duurzame goederen en diensten aan vzw's ten behoeve van de gezinnen en aan gezinnen	-11.227	0	0	-11.227
81620	Verkoop van niet-duurzame goederen en diensten binnen de overheidssector	-470	0	0	-470
<b>TO816</b>	<b>16. Verkoop van niet-duurzame goederen en diensten</b>	<b>-13.881</b>	<b>0</b>	<b>0</b>	<b>-13.881</b>
<b>TO81</b>	<b>1. LOPENDE UITGAVEN VOOR GOEDEREN EN DIENSTEN</b>	<b>-2.574.030</b>	<b>141</b>	<b>0</b>	<b>-2.573.889</b>
82110	Rente op overheidsschuld in euro	-196.590	0	0	-196.590
82130	Rente op schuld binnen de overheidssector	-2.510	0	2.376	-134
82140	Rente op commerciële schuld	-1.435	0	0	-1.435
82150	Rente op financiële leasings	-453	0	0	-453
82160	Andere rente	-40	0	0	-40
<b>TO821</b>	<b>21. Interestlasten</b>	<b>-201.028</b>	<b>0</b>	<b>2.376</b>	<b>-198.652</b>
82410	Huurgelden van gronden : Betalingen aan andere sectoren dan de overheidssector	-11	0	0	-11
82420	Huurgelden van gronden : Betalingen binnen de overheidssector	-138	0	0	-138
<b>TO824</b>	<b>24. Huurgelden van gronden</b>	<b>-149</b>	<b>0</b>	<b>0</b>	<b>-149</b>
<b>TO82</b>	<b>2. RENTEN EN INKOMSTEN UIT EIGENDOM</b>	<b>-201.177</b>	<b>0</b>	<b>2.376</b>	<b>-198.801</b>
83112	Rentesubsidies aan andere bedrijven	-4.155	0	0	-4.155
83122	Overige exploitatiesubsidies aan overheidsbedrijven	-55.699	0	0	-55.699
83131	Prijssubsidies aan andere producenten dan overheidsbedrijven	-242.983	0	0	-242.983
83132	Overige exploitatiesubsidies aan andere producenten dan overheidsbedrijven	-260.120	0	0	-260.120
<b>TO831</b>	<b>31. Exploitatiesubsidies</b>	<b>-562.957</b>	<b>0</b>	<b>0</b>	<b>-562.957</b>
83200	Inkomensoverdrachten, die geen exploitatiesubsidies zijn, aan bedrijven en financiële instellingen	-44.592	0	0	-44.592
<b>TO832</b>	<b>32. Inkomensoverdrachten, die geen exploitatiesubsidies zijn, aan bedrijven en financiële instellingen</b>	<b>-44.592</b>	<b>0</b>	<b>0</b>	<b>-44.592</b>
83300	Inkomensoverdrachten aan vzw's ten behoeve van de gezinnen	-280.180	0	0	-280.180
<b>TO833</b>	<b>33. Inkomensoverdrachten aan vzw's ten behoeve van de gezinnen</b>	<b>-280.180</b>	<b>0</b>	<b>0</b>	<b>-280.180</b>

	Uitgaven	Geconsolideerd vóór eliminaties	Herindeling interco	Eliminaties	Geconsolideerd na eliminaties
83431	Inkomensoverdrachten aan gezinnen : Geldelijke uitkeringen	-42.342	0	0	-42.342
83432	Inkomensoverdrachten aan gezinnen : Uitkeringen in natura	-119.687	0	0	-119.687
83441	Overige uitkeringen aan gezinnen als verbruikers : Geldelijke uitkeringen	-906	0	0	-906
83442	Overige uitkeringen aan gezinnen als verbruikers : Uitkeringen in natura	-1.153	0	0	-1.153
83450	Overige uitkeringen aan gezinnen als producenten	-27.224	0	0	-27.224
<b>TO834</b>	<b>34. Inkomensoverdrachten aan gezinnen</b>	<b>-191.311</b>	<b>0</b>	<b>0</b>	<b>-191.311</b>
83510	Inkomensoverdrachten aan EU-instellingen	-3	0	0	-3
83530	Inkomensoverdrachten aan lidstaten van de EU (niet-overheden)	-9	0	0	-9
83540	Inkomensoverdrachten aan internationale instellingen andere dan de EU-instellingen	-318	0	0	-318
83550	Inkomensoverdrachten aan landen andere dan de lidstaten van de EU (overheden)	-80	0	0	-80
83560	Inkomensoverdrachten aan landen andere dan de lidstaten van de EU (niet-overheden)	-2	0	0	-2
<b>TO835</b>	<b>35. Inkomensoverdrachten aan het buitenland</b>	<b>-412</b>	<b>0</b>	<b>0</b>	<b>-412</b>
83690	Rentesubsidies aan overheidsbedrijven	-62.379	0	0	-62.379
<b>TO836</b>	<b>36. Indirecte belastingen en heffingen</b>	<b>-62.379</b>	<b>0</b>	<b>0</b>	<b>-62.379</b>
83810	Rentesubsidies aan overheidsbedrijven	-231	0	0	-231
83830	Rentesubsidies aan overheidsbedrijven	-25	0	0	-25
83840	Rentesubsidies aan overheidsbedrijven	-21	0	0	-21
83850	Rentesubsidies aan overheidsbedrijven	-792	0	0	-792
<b>TO838</b>	<b>38. Overige inkomensoverdrachten van bedrijven, financiële instellingen, vzw's ten behoeve van de gezinnen en van gezinn</b>	<b>-1.069</b>	<b>0</b>	<b>0</b>	<b>-1.069</b>
83910	Van de EU-instellingen (ACTIRIS)	-5.664	0	0	-5.664
<b>TO839</b>	<b>39. Inkomensoverdrachten van het buitenland</b>	<b>-5.664</b>	<b>0</b>	<b>0</b>	<b>-5.664</b>
<b>TO83</b>	<b>3. INKOMENSOVERDRACHTEN AAN ANDERE SECTOREN</b>	<b>-1.148.564</b>	<b>0</b>	<b>0</b>	<b>-1.148.564</b>
84110	Inkomensoverdrachten binnen een institutionele groep : aan de institutionele overheid	-47	0	47	0
84140	Inkomensoverdrachten binnen een institutionele groep : aan administratieve openbare instellingen (AOI)	-2.188.583	-141	2.187.416	-1.308
84160	Inkomensoverdrachten binnen een institutionele groep : aan vzw's van de overheid	-38.861	0	26.395	-12.466
84170	Inkomensoverdrachten binnen een institutionele groep : aan andere eenheden van de overheid	-103.367	0	40.953	-62.413
<b>TO841</b>	<b>41. Inkomensoverdrachten binnen een institutionele groep</b>	<b>-2.330.858</b>	<b>-141</b>	<b>2.254.812</b>	<b>-76.188</b>
84290	Overige inkomensoverdrachten aan de socialezekerheidsinstellingen	-6	0	0	-6
<b>TO842</b>	<b>42. Inkomensoverdrachten aan de socialezekerheidsinstellingen</b>	<b>-6</b>	<b>0</b>	<b>0</b>	<b>-6</b>
84321	Inkomensoverdrachten aan gemeenten - Algemene bijdragen	-561.846	0	0	-561.846
84322	Inkomensoverdrachten aan gemeenten - Specifieke bijdragen	-225.540	0	0	-225.540
84323	Inkomensoverdrachten aan gemeenten - Bijdragen voor rentelasten	-206	0	0	-206
84326	Inkomensoverdrachten aan gemeenten - Bijdragen voor overige werkingskosten van het onderwijs	-21	0	0	-21
84340	Inkomensoverdrachten aan vzw's van de lokale overheden	-25.524	0	0	-25.524
84351	Inkomensoverdrachten aan lokale overheden : Politiezones	-35.176	0	0	-35.176
84352	Inkomensoverdrachten aan lokale overheden : OCMW's	-65.145	0	0	-65.145
84353	Inkomensoverdrachten aan lokale overheden : Intercommunales van de sector S.1313	-9.954	0	0	-9.954
84359	Inkomensoverdrachten aan lokale overheden : Overige lokale overheden	-22.026	0	0	-22.026
<b>TO843</b>	<b>43. Inkomensoverdrachten aan lokale overheden</b>	<b>-945.439</b>	<b>0</b>	<b>0</b>	<b>-945.439</b>
84430	Inkomensoverdrachten aan het gesubsidieerd autonoom onderwijs - Bijdragen voor overige werkingskosten van het onderwijs	-7.048	0	0	-7.048
<b>TO844</b>	<b>44. Inkomensoverdrachten aan het gesubsidieerd autonoom onderwijs</b>	<b>-7.048</b>	<b>0</b>	<b>0</b>	<b>-7.048</b>
84511	Inkomensoverdrachten aan de gemeenschapscommissies : Franse Gemeenschapscommissie	-315.780	0	0	-315.780
84512	Inkomensoverdrachten aan de gemeenschapscommissies : Vlaamse Gemeenschapscommissie	-85.268	0	0	-85.268
84513	Inkomensoverdrachten aan de gemeenschapscommissies : Gemeenschappelijke Gemeenschapscommissie	-288.968	0	0	-288.968
84524	Inkomensoverdrachten aan de gemeenschappen : Franse Gemeenschap	-43.677	0	0	-43.677
84525	Inkomensoverdrachten aan de gemeenschappen : Vlaamse Gemeenschap	-15.760	0	0	-15.760
84534	Inkomensoverdrachten aan de gewesten : Waals Gewest	-85	0	0	-85
84540	Inkomensoverdrachten aan de federale overheid	-5.788	0	0	-5.788
84550	Inkomensoverdrachten aan interregionale eenheden	-5.028	0	0	-5.028
<b>TO845</b>	<b>45. Inkomensoverdrachten aan andere institutionele groepen (federale overheid, gemeenschappen, gewesten, gemeenschapscommissies)</b>	<b>-760.353</b>	<b>0</b>	<b>0</b>	<b>-760.353</b>
84610	Terugbetaling op MBHG exploitatiesubsidies ongebruikt	-36	0	36	0
<b>TO846</b>	<b>46. Inkomensoverdrachten binnen een institutionele groep</b>	<b>-36</b>	<b>0</b>	<b>36</b>	<b>0</b>



	Uitgaven	Geconsolideerd vóór eliminaties	Herindeling interco	Eliminaties	Geconsolideerd na eliminaties
84940	Rentesubsidies aan overheidsbedrijven	-106	0	0	-106
<b>TO849</b>	<b>49. Inkomensoverdrachten van andere institutionele groepen (federale overheid, gemeenschappen, gewesten, gemeenschapscommissies)</b>	<b>-106</b>	<b>0</b>	<b>0</b>	<b>-106</b>
<b>TO84</b>	<b>4. INKOMENSOVERDRACHTEN BINNEN DE OVERHEIDSSECTOR</b>	<b>-4.043.845</b>	<b>-141</b>	<b>2.254.848</b>	<b>-1.789.138</b>
85110	Niet verdeeld (GOB)	-1.083	0	0	-1.083
85111	Investeringsbijdragen aan overheidsbedrijven	-120.327	0	0	-120.327
85112	Investeringsbijdragen aan privébedrijven	-61.463	0	0	-61.463
85122	Overige kapitaaloverdrachten aan privébedrijven	-1.447	0	0	-1.447
85130	Overige kapitaaloverdrachten aan kredietinstellingen	-768	0	0	-768
<b>TO851</b>	<b>51. Kapitaaloverdrachten aan bedrijven en financiële instellingen</b>	<b>-185.088</b>	<b>0</b>	<b>0</b>	<b>-185.088</b>
85210	Investeringsbijdragen aan vzw's ten behoeve van de gezinnen	-3.982	0	0	-3.982
<b>TO852</b>	<b>52. Kapitaaloverdrachten aan vzw's ten behoeve van de gezinnen</b>	<b>-3.982</b>	<b>0</b>	<b>0</b>	<b>-3.982</b>
85310	Investeringsbijdragen aan gezinnen	-36.338	0	0	-36.338
85320	Overige kapitaaloverdrachten aan gezinnen	-135	0	0	-135
<b>TO853</b>	<b>53. Kapitaaloverdrachten aan gezinnen</b>	<b>-36.473</b>	<b>0</b>	<b>0</b>	<b>-36.473</b>
85820	Rentesubsidies aan overheidsbedrijven	-223	0	0	-223
<b>TO858</b>	<b>58. Kapitaaloverdrachten van vzw's ten behoeve van de gezinnen en van gezinnen (exclusief vermogensheffingen)</b>	<b>-223</b>	<b>0</b>	<b>0</b>	<b>-223</b>
85911	Terugbetaling : Kapitaaloverdrachten van EU-instellingen: investeringsbijdragen	-4.624	0	0	-4.624
<b>TO859</b>	<b>59. Kapitaaloverdrachten van het buitenland</b>	<b>-4.624</b>	<b>0</b>	<b>0</b>	<b>-4.624</b>
<b>TO85</b>	<b>5. KAPITAALOVERDRACHTEN AAN ANDERE SECTOREN</b>	<b>-230.390</b>	<b>0</b>	<b>0</b>	<b>-230.390</b>
86141	Investeringsbijdragen aan administratieve openbare instellingen (AOI)	-561.703	0	561.335	-369
86142	Overige kapitaaloverdrachten aan administratieve openbare instellingen (AOI)	-32.559	0	32.559	0
86161	Investeringsbijdragen aan vzw's van de overheid	-3.649	0	466	-3.183
86171	Investeringsbijdragen aan andere eenheden van de overheid	-49.650	0	0	-49.650
86172	Overige kapitaaloverdrachten aan andere eenheden van de overheid	-1.685	0	1.685	0
<b>TO861</b>	<b>61. Kapitaaloverdrachten binnen een institutionele groep</b>	<b>-649.247</b>	<b>0</b>	<b>596.045</b>	<b>-53.202</b>
86321	Investeringsbijdragen aan gemeenten	-86.148	0	0	-86.148
86322	Overige kapitaaloverdrachten aan gemeenten	-37.415	0	0	-37.415
86351	Kapitaaloverdrachten aan lokale overheden : Politiezones	-1.380	0	0	-1.380
86352	Kapitaaloverdrachten aan lokale overheden : OCMW's	-2.794	0	0	-2.794
86353	Kapitaaloverdrachten aan lokale overheden : Intercommunales van de sector S.1313	-1.301	0	0	-1.301
86359	Kapitaaloverdrachten aan lokale overheden : Overige lokale overheden	-62	0	0	-62
<b>TO863</b>	<b>63. Kapitaaloverdrachten aan lokale overheden</b>	<b>-129.099</b>	<b>0</b>	<b>0</b>	<b>-129.099</b>
86410	Investeringsbijdragen aan het gesubsidieerd autonoom onderwijs	-842	0	0	-842
<b>TO864</b>	<b>64. Kapitaaloverdrachten aan het gesubsidieerd autonoom onderwijs</b>	<b>-842</b>	<b>0</b>	<b>0</b>	<b>-842</b>
86524	Kapitaaloverdrachten aan de gemeenschappen : Franse Gemeenschap	-4.719	0	0	-4.719
86525	Kapitaaloverdrachten aan de gemeenschappen : Vlaamse Gemeenschap	-500	0	0	-500
86540	Kapitaaloverdrachten aan de federale overheid	-40	0	0	-40
<b>TO865</b>	<b>65. Kapitaaloverdrachten aan andere institutionele groepen (federale overheid, gemeenschappen, gewesten, gemeenschapscommissies)</b>	<b>-5.259</b>	<b>0</b>	<b>0</b>	<b>-5.259</b>
86940	Terugbetaling Kapitaaloverdrachten van de federale overheid	-69.659	0	0	-69.659
<b>TO869</b>	<b>69. Kapitaaloverdrachten van andere institutionele groepen</b>	<b>-69.659</b>	<b>0</b>	<b>0</b>	<b>-69.659</b>
<b>TO86</b>	<b>6. KAPITAALOVERDRACHTEN BINNEN DE OVERHEIDSSECTOR</b>	<b>-854.106</b>	<b>0</b>	<b>596.045</b>	<b>-258.061</b>
87111	Aankoop van gronden binnen de overheidssector	-24.420	0	0	-24.420
87132	Aankoop van bestaande gebouwen in andere sectoren dan de overheidssector	-22.968	0	0	-22.968
<b>TO871</b>	<b>71. Aankoop van gronden en gebouwen in het binnenland</b>	<b>-47.388</b>	<b>0</b>	<b>0</b>	<b>-47.388</b>
87200	Nieuwbouw van gebouwen	-115.928	0	0	-115.928
<b>TO872</b>	<b>72. Nieuwbouw van gebouwen</b>	<b>-115.928</b>	<b>0</b>	<b>0</b>	<b>-115.928</b>
87310	Wegenbouwkundige werken	-222.416	0	0	-222.416
87320	Waterbouwkundige werken	-3.455	0	0	-3.455
87340	Overige werken	-88.909	0	0	-88.909
<b>TO873</b>	<b>73. Wegen- en waterbouwkundige werken</b>	<b>-314.780</b>	<b>0</b>	<b>0</b>	<b>-314.780</b>
87410	Aankoop van vervoermaterieel	-43.302	0	0	-43.302
87422	Verwerving van overig materieel	-124.326	0	0	-124.326
87430	Overdrachtskosten bij aan- en verkoop van gronden en gebouwen	-21	0	0	-21

Uitgaven		Geconsolideerd vóór eliminaties	Herindeling interco	Eliminaties	Geconsolideerd na eliminaties
87490	Roerende investeringen uitgevoerd in eigen beheer	-8.721	0	0	-8.721
<b>TO874</b>	<b>74. Verwerving van overige investeringsgoederen, waaronder immateriële goederen</b>	<b>-176.369</b>	<b>0</b>	<b>0</b>	<b>-176.369</b>
<b>TO87</b>	<b>7. NVESTERINGEN</b>	<b>-654.466</b>	<b>0</b>	<b>0</b>	<b>-654.466</b>
88111	Kredietverleningen aan overheidsbedrijven	-169.669	0	0	-169.669
88112	Kredietverleningen aan privébedrijven	-6.674	0	0	-6.674
88141	Deelnemingen in overheidsbedrijven	-21.850	0	0	-21.850
88142	Deelnemingen in privébedrijven	-135	0	0	-135
88170	Andere financiële producten	-59.362	0	0	-59.362
<b>TO881</b>	<b>81. Kredietverleningen aan en deelnemingen in bedrijven en financiële instellingen, andere financiële producten en voorschotten</b>	<b>-257.690</b>	<b>0</b>	<b>0</b>	<b>-257.690</b>
88200	Kredietverleningen aan vzw's ten behoeve van de gezinnen	-280	0	0	-280
<b>TO882</b>	<b>82. Kredietverleningen en voorschotten aan vzw's ten behoeve van de gezinnen</b>	<b>-280</b>	<b>0</b>	<b>0</b>	<b>-280</b>
88300	Kredietverleningen aan gezinnen	-239.975	0	0	-239.975
88310	Voorschotten aan gezinnen	-4.270	0	0	-4.270
<b>TO883</b>	<b>83. Kredietverleningen en voorschotten aan gezinnen</b>	<b>-244.245</b>	<b>0</b>	<b>0</b>	<b>-244.245</b>
88532	Kredietverleningen aan gemeenten	-433.523	0	0	-433.523
<b>TO885</b>	<b>85. Kredietverleningen, deelnemingen en voorschotten binnen de overheidssector</b>	<b>-433.523</b>	<b>0</b>	<b>0</b>	<b>-433.523</b>
88610	Rentesubsidies aan overheidsbedrijven	-1.650	0	0	-1.650
<b>TO886</b>	<b>86. Kredietaflossingen door, vereffeningen van deelnemingen in bedrijven en financiële instellingen, andere financiële producten en terugbetaling van voorschotten</b>	<b>-1.650</b>	<b>0</b>	<b>0</b>	<b>-1.650</b>
<b>TO88</b>	<b>8. KREDIETVERLENINGEN; DEELNEMINGEN; ANDERE FINANCIËLE PRODUCTEN EN VOORSCHOTTEN</b>	<b>-937.388</b>	<b>0</b>	<b>0</b>	<b>-937.388</b>
89110	Aflossingen van de schuld in euro	-840.079	0	0	-840.079
89130	Aflossingen van de schuld binnen de overheidssector (niet verdeeld)	-38.273	0	38.273	0
89170	Aflossingen bij financiële leasings	-2.420	0	0	-2.420
<b>TO891</b>	<b>91. Aflossingen van leningen met een looptijd van meer dan één jaar</b>	<b>-880.773</b>	<b>0</b>	<b>38.273</b>	<b>-842.499</b>
<b>TO89</b>	<b>9. OVERHEIDSSCHULD</b>	<b>-880.773</b>	<b>0</b>	<b>38.273</b>	<b>-842.499</b>

Ontvangsten		Geconsolideerd voor eliminaties	Herindeling interco	Eliminaties	Geconsolideerd na eliminaties
<b>TO9</b>	<b>TOTAAL ONTVANGSTEN</b>	<b>11.023.211</b>	<b>0</b>	<b>-2.894.352</b>	<b>8.128.859</b>
SUBTOTAAL (TO90 à TO97)		8.293.628	0	-2.856.079	5.437.548
SUBTOTAAL (TO90 à TO98)		9.012.340	0	-2.894.352	6.117.987
90600	Ontvangsten te verdelen over de hoofdgroepen 1 tot en met 9	840	0	0	840
<b>TO906</b>	<b>06. Ontvangsten te verdelen over de hoofdgroepen 1 tot en met 9</b>	<b>840</b>	<b>0</b>	<b>0</b>	<b>840</b>
90810	Diverse interne verrichtingen	14.598	0	-2.810	11.788
<b>TO908</b>	<b>08. Interne verrichtingen</b>	<b>14.598</b>	<b>0</b>	<b>-2.810</b>	<b>11.788</b>
<b>TO90</b>	<b>0. NIET-VERDEELDE ONTVANGSTEN</b>	<b>15.438</b>	<b>0</b>	<b>-2.810</b>	<b>12.628</b>
91111	Terugbetaling van salaris, de toelagen, inhoudingen etc & vakantiegeld (BIM/VISIT- BA)	2.033	0	0	2.033
91120	Herstel van het personeel van het Agentschap voor gemaakte kosten voor hun rekening (GAN - BA)	810	0	0	810
91140	Aandeel maaltijdcheques	1.185	0	0	1.185
<b>TO911</b>	<b>11. Lonen en sociale lasten</b>	<b>4.029</b>	<b>0</b>	<b>0</b>	<b>4.029</b>
91211	Algemene werkingskosten (GOB)	3.308	0	0	3.308
91222	Huurgelden van gebouwen vergoed binnen de overheidssector	11	0	0	11
91250	Indirecte belastingen betaald aan subsectoren van de overheid (GOB)	168	0	0	168
<b>TO912</b>	<b>12. Aankoop van niet-duurzame goederen en diensten</b>	<b>3.487</b>	<b>0</b>	<b>0</b>	<b>3.487</b>
91611	Verkoop van niet-duurzame goederen en diensten aan bedrijven	129.421	0	0	129.421
91612	Verkoop van niet-duurzame goederen en diensten aan vzw's ten behoeve van de gezinnen en aan gezinnen	376.903	0	0	376.903
91620	Verkoop van niet-duurzame goederen en diensten binnen de overheidssector	90.048	88	0	90.136
<b>TO916</b>	<b>16. Verkoop van niet-duurzame goederen en diensten</b>	<b>596.373</b>	<b>88</b>	<b>0</b>	<b>596.460</b>
<b>TO91</b>	<b>1. LOPENDE ONTVANGSTEN VAN GOEDEREN EN DIENSTEN</b>	<b>603.889</b>	<b>88</b>	<b>0</b>	<b>603.976</b>
92610	Rente-ontvangsten van andere sectoren dan de overheidssector	64.232	0	0	64.232
92620	Rente-ontvangsten binnen de overheidssector	19.810	0	-2.376	17.434
<b>TO926</b>	<b>26. Rente van overheidsvorderingen</b>	<b>84.042</b>	<b>0</b>	<b>-2.376</b>	<b>81.666</b>
92830	Huurgelden van gronden	5.873	0	0	5.873
<b>TO928</b>	<b>28. Overige opbrengsten uit vermogen</b>	<b>5.873</b>	<b>0</b>	<b>0</b>	<b>5.873</b>
<b>TO92</b>	<b>2. RENTEN EN INKOMSTEN UIT EIGENDOM</b>	<b>89.915</b>	<b>0</b>	<b>-2.376</b>	<b>87.539</b>
93122	Rentesubsidies aan overheidsbedrijven	391	0	0	391
93131	Rentesubsidies aan overheidsbedrijven	1.145	0	0	1.145
93132	Overige exploitatiesubsidies aan andere producenten dan overheidsbedrijven	1.263	0	0	1.263
<b>TO931</b>	<b>31. Exploitatiesubsidies</b>	<b>2.799</b>	<b>0</b>	<b>0</b>	<b>2.799</b>
93300	Inkomensoverdrachten aan privaatrechtelijke instellingen zonder winstoogmerk t.b.v. de gezinnen (GOB)	5.657	0	0	5.657
<b>TO933</b>	<b>33. Inkomensoverdrachten aan vzw's ten behoeve van de gezinnen</b>	<b>5.657</b>	<b>0</b>	<b>0</b>	<b>5.657</b>
93431	Rentesubsidies aan overheidsbedrijven	616	0	0	616
93450	Overige uitkeringen aan gezinnen als producenten (-)	8	0	0	8
<b>TO934</b>	<b>34. Inkomensoverdrachten aan gezinnen</b>	<b>624</b>	<b>0</b>	<b>0</b>	<b>624</b>
93640	Registratierechten	732.497	0	0	732.497
93660	Verkeersbelasting	192.874	0	0	192.874
93670	Milieuheffingen	3.916	0	0	3.916
93690	Diverse belastingen	157.935	0	0	157.935
<b>TO936</b>	<b>36. Indirecte belastingen en heffingen</b>	<b>1.087.223</b>	<b>0</b>	<b>0</b>	<b>1.087.223</b>
93710	Directe belastingen ten laste van bedrijven, kredietinstellingen en verzekeringsmaatschappijen	26.853	0	0	26.853
93720	Directe belastingen ten laste van gezinnen en vzw's ten behoeve van de gezinnen	896.374	0	0	896.374
93750	Socialezekerheidsbijdragen ten laste van werknemers	23	0	0	23
93770	Andere verplichte bijdragen	4	0	0	4
<b>TO937</b>	<b>37. Directe belastingen en bijdragen gestort aan de socialezekerheidsinstellingen</b>	<b>923.253</b>	<b>0</b>	<b>0</b>	<b>923.253</b>
93810	Overige inkomensoverdrachten van bedrijven	3.124	0	0	3.124
93830	Overige inkomensoverdrachten van verzekeringsmaatschappijen	7.563	0	0	7.563
93840	Overige inkomensoverdrachten van vzw's ten behoeve van de gezinnen	117	0	0	117
93850	Overige inkomensoverdrachten van gezinnen	32.788	0	0	32.788
93860	Ontvangen subsidies	19.127	0	0	19.127

	Ontvangsten	Geconsolideerd vóór eliminaties	Herindeling interco	Eliminaties	Geconsolideerd na eliminaties
<b>TO938</b>	<b>38. Overige inkomensoverdrachten van bedrijven, financiële instellingen, vzw's ten behoeve van de gezinnen en van gezinnen en ontvangen subsidies</b>	<b>62.719</b>	<b>0</b>	<b>0</b>	<b>62.719</b>
93910	Van EU-instellingen	47.084	-918	0	46.166
93950	Inkomensoverdrachten van landen andere dan de lidstaten van de EU (overheden)	508	0	0	508
<b>TO939</b>	<b>39. Inkomensoverdrachten van het buitenland</b>	<b>47.592</b>	<b>-918</b>	<b>0</b>	<b>46.674</b>
<b>TO93</b>	<b>3. NKOMENSOVERDRACHTEN VAN ANDERE SECTOREN</b>	<b>2.129.867</b>	<b>-918</b>	<b>0</b>	<b>2.128.949</b>
94140	Rentesubsidies aan overheidsbedrijven	426	0	-79	347
94160	Rentesubsidies aan overheidsbedrijven	230	0	0	230
<b>TO941</b>	<b>41. Inkomensoverdrachten binnen een institutionele groep</b>	<b>656</b>	<b>0</b>	<b>-79</b>	<b>577</b>
94320	Rentesubsidies aan overheidsbedrijven	133	0	0	133
94322	Specifieke uitkeringen (GOB)	5.058	0	0	5.058
94352	OCMW's	1.036	0	0	1.036
<b>TO943</b>	<b>43. Inkomensoverdrachten aan lokale overheden</b>	<b>6.227</b>	<b>0</b>	<b>0</b>	<b>6.227</b>
94610	Inkomensoverdrachten binnen een institutionele groep : van de institutionele overheid	2.241.200	-1.258	-2.239.584	358
94640	Inkomensoverdrachten binnen een institutionele groep : van administratieve openbare instellingen (AOI)	15.645	-88	-15.186	372
<b>TO946</b>	<b>46. Inkomensoverdrachten binnen een institutionele groep</b>	<b>2.256.845</b>	<b>-1.346</b>	<b>-2.254.769</b>	<b>730</b>
94822	Inkomensoverdrachten van gemeenten Specifieke bijdragen	3.078	0	0	3.078
94859	Inkomensoverdrachten van lokale overheden : Overige lokale overheden	252.199	0	0	252.199
<b>TO948</b>	<b>48. Inkomensoverdrachten van lokale overheden</b>	<b>255.278</b>	<b>0</b>	<b>0</b>	<b>255.278</b>
94911	Inkomensoverdrachten van de gemeenschapscommissies : Franse Gemeenschapscommissie	60	0	0	60
94912	Inkomensoverdrachten van de gemeenschapscommissies : Vlaamse Gemeenschapscommissie	87	0	0	87
94924	Inkomensoverdrachten van de gemeenschappen : Franse Gemeenschap	262	0	0	262
94925	Inkomensoverdrachten van de gemeenschappen : Vlaamse Gemeenschap	137	0	0	137
94934	Inkomensoverdrachten van de gewesten : Waals Gewest	3.320	0	0	3.320
94940	Inkomensoverdrachten van de federale overheid	1.649.695	0	0	1.649.695
<b>TO949</b>	<b>49. Inkomensoverdrachten van andere institutionele groepen (federale overheid, gemeenschappen, gewesten, gemeenschapscommissies)</b>	<b>1.653.561</b>	<b>0</b>	<b>0</b>	<b>1.653.561</b>
<b>TO94</b>	<b>4. INKOMENSOVERDRACHTEN BINNEN DE OVERHEIDSSECTOR</b>	<b>4.172.567</b>	<b>-1.346</b>	<b>-2.254.848</b>	<b>1.916.373</b>
95122	Herstel van betaald na onderpand gesprekken hoeveelheden (BWF- BA)	157	0	0	157
<b>TO951</b>	<b>51. Kapitaaloverdrachten aan bedrijven en financiële instellingen</b>	<b>157</b>	<b>0</b>	<b>0</b>	<b>157</b>
95210	Rentesubsidies aan overheidsbedrijven	178	0	0	178
<b>TO952</b>	<b>52. Kapitaaloverdrachten aan vzw's ten behoeve van de gezinnen</b>	<b>178</b>	<b>0</b>	<b>0</b>	<b>178</b>
95310	Rentesubsidies aan overheidsbedrijven	1.318	0	0	1.318
<b>TO953</b>	<b>53. Kapitaaloverdrachten aan gezinnen</b>	<b>1.318</b>	<b>0</b>	<b>0</b>	<b>1.318</b>
95650	Vermogensheffingen - Van gezinnen	526.233	0	0	526.233
<b>TO956</b>	<b>56. Vermogensheffingen</b>	<b>526.233</b>	<b>0</b>	<b>0</b>	<b>526.233</b>
95820	Kapitaaloverdrachten van gezinnen	1	0	0	1
<b>TO958</b>	<b>58. Kapitaaloverdrachten van vzw's ten behoeve van de gezinnen en van gezinnen (exclusief vermogensheffingen)</b>	<b>1</b>	<b>0</b>	<b>0</b>	<b>1</b>
95911	Kapitaaloverdrachten van EU-instellingen: investeringsbijdragen	50.185	0	0	50.185
95912	Kapitaaloverdrachten van EU-instellingen: overige kapitaaloverdrachten	160	0	0	160
<b>TO959</b>	<b>59. Kapitaaloverdrachten van het buitenland</b>	<b>50.345</b>	<b>0</b>	<b>0</b>	<b>50.345</b>
<b>TO95</b>	<b>5. KAPITAALOVERDRACHTEN VAN ANDERE SECTOREN</b>	<b>578.234</b>	<b>0</b>	<b>0</b>	<b>578.234</b>
96321	Rentesubsidies aan overheidsbedrijven	413	0	0	413
<b>TO963</b>	<b>63. Kapitaaloverdrachten aan lokale overheden</b>	<b>413</b>	<b>0</b>	<b>0</b>	<b>413</b>
96142	Overige kapitaaloverdrachten aan administratieve openbare instellingen (terugbetaling)	2.150	0	-2.150	0
96611	Investeringsbijdragen van de institutionele overheid	559.474	2.176	-561.569	81
96612	Overige kapitaaloverdrachten van de institutionele overheid	32.125	0	-32.094	31
96641	Investeringsbijdragen van administratieve openbare instellingen (AOI)	232	0	-232	0
<b>TO966</b>	<b>66. Kapitaaloverdrachten binnen een institutionele groep</b>	<b>593.980</b>	<b>2.176</b>	<b>-596.045</b>	<b>112</b>
96934	Kapitaaloverdrachten van de gewesten : Waals Gewest	231	0	0	231
96940	Kapitaaloverdrachten van de federale overheid	52.312	0	0	52.312
96950	Kapitaaloverdrachten van interregionale eenheden	303	0	0	303
<b>TO969</b>	<b>69. Kapitaaloverdrachten van andere institutionele groepen (federale overheid, gemeenschappen, gewesten, gemeenschapscommissies)</b>	<b>52.846</b>	<b>0</b>	<b>0</b>	<b>52.846</b>
<b>TO96</b>	<b>6. KAPITAALOVERDRACHTEN BINNEN DE OVERHEIDSSECTOR</b>	<b>647.239</b>	<b>2.176</b>	<b>-596.045</b>	<b>53.370</b>



Ontvangsten		Geconsolideerd vóór eliminaties	Herindeling interco	Eliminaties	Geconsolideerd na eliminaties
97611	Verkoop van gronden binnen de overheidssector	118	0	0	118
97612	Verkoop van gronden aan andere sectoren dan de overheidssector	6.796	0	0	6.796
97631	Verkoop van bestaande gebouwen binnen de overheidssector	396	0	0	396
97632	Verkoop van bestaande gebouwen aan andere sectoren dan de overheidssector	46.729	0	0	46.729
<b>TO976</b>	<b>76. Verkoop van onroerende goederen in het binnenland</b>	<b>54.039</b>	<b>0</b>	<b>0</b>	<b>54.039</b>
97710	Verkoop van vervoermaterieel	253	0	0	253
97720	Verkoop van overig materieel	2	0	0	2
97730	Verkoop van patenten, octrooien en andere immateriële goederen	2.185	0	0	2.185
<b>TO977</b>	<b>77. Verkoop van overige investeringsgoederen, waaronder immateriële goederen</b>	<b>2.440</b>	<b>0</b>	<b>0</b>	<b>2.440</b>
<b>TO97</b>	<b>7. DESINVESTERINGEN</b>	<b>56.479</b>	<b>0</b>	<b>0</b>	<b>56.479</b>
98610	Kredietaflossingen door bedrijven	83.988	0	0	83.988
98620	Kredietaflossingen door kredietinstellingen	34.005	-34.005	0	0
98640	Vereffeningen van deelnemingen in bedrijven	336	0	0	336
98670	Andere financiële producten	65.678	0	0	65.678
<b>TO986</b>	<b>86. Kredietaflossingen door, vereffeningen van deelnemingen in bedrijven en financiële instellingen, andere financiële producten en terugbetaling van voorschotten</b>	<b>184.008</b>	<b>-34.005</b>	<b>0</b>	<b>150.003</b>
98720	Kredietaflossingen door gezinnen	103.424	0	0	103.424
<b>TO987</b>	<b>87. Kredietaflossingen en terugbetaling van voorschotten door vzw's ten behoeve van de gezinnen en door gezinnen</b>	<b>103.424</b>	<b>0</b>	<b>0</b>	<b>103.424</b>
98914	Kredietaflossingen van administratieve openbare instellingen (AOI)	4.268	34.005	-38.273	0
98932	Kredietaflossingen door gemeenten	427.011	0	0	427.011
<b>TO989</b>	<b>89. Kredietaflossingen, terugbetaling van voorschotten en vereffeningen van deelnemingen binnen de overheidssector</b>	<b>431.280</b>	<b>34.005</b>	<b>-38.273</b>	<b>427.011</b>
<b>TO98</b>	<b>8. KREDIETAFLOSSINGEN; VEREFFENINGEN VAN DEELNEMINGEN; ANDERE FINANCIËLE PRODUCTEN EN VOORSCHOTTEN</b>	<b>718.712</b>	<b>0</b>	<b>-38.273</b>	<b>680.439</b>
99610	Opbrengst van leningen in euro	2.010.872	0	0	2.010.872
<b>TO996</b>	<b>96. Opbrengst van leningen met een looptijd van meer dan één jaar</b>	<b>2.010.872</b>	<b>0</b>	<b>0</b>	<b>2.010.872</b>
<b>TO99</b>	<b>9. OVERHEIDSSCHULD</b>	<b>2.010.872</b>	<b>0</b>	<b>0</b>	<b>2.010.872</b>

Begrotingsresultaat		Geconsolideerd vóór eliminaties	Herindeling interco	Eliminaties	Geconsolideerd na eliminaties
<b>Totaal Begrotingsresultaat</b>		<b>-518.621</b>	<b>0</b>	<b>0</b>	<b>-518.621</b>

Reconciliatie met de uitvoeringsrekening van de begroting		
CEB118	Vereffeningkredieten (b) - uitvoering	-11.465.085
CEB118	Vereffeningkredieten (e) - uitvoering	-77.723
CEB220	Vastgestelde rechten	11.024.187
<b>TO</b>	<b>Totaal Begrotingsresultaat</b>	<b>-518.621</b>
	<b>verschil</b>	<b>0</b>

BIJLAGE BIJ DE JAARREKENING

2022



# 1. CONSOLIDATIEPERIMETER

---

## 1.1. INLEIDING

---

De algemene rekening van de gewestelijke entiteit wordt opgesteld in overeenstemming met artikel 59 van de organieke ordonnantie van 23 februari 2006 houdende de bepalingen die van toepassing zijn op de begroting, de boekhouding en de controle (OOBBC).

De consolidatieperimeter stemt overeen met de **gewestelijke entiteit** als bepaald in artikel 2, 2° van de OOBBC. Het betreft de diensten van de Regering (GOB) en van de autonome bestuursinstellingen (ABI's)<sup>1</sup>.

De ABI's die deel uitmaken van de gewestelijke entiteit op 31 december 2022 zijn de instellingen opgenomen op de lijst van "eenheden van de publieke sector" die in oktober 2021 werd bijgewerkt door de Nationale Bank van België<sup>2</sup> en die voldoen aan de voorschriften van artikel 85 van de OOBCC, tenzij een budgettaire bijbepaling voorziet in een andere perimeter.

Voor 2022 en overeenkomstig de artikel 69 van de ordonnantie van 24 december 2021 houdende de Algemene Uitgavenbegroting van het Brussels Hoofdstedelijk Gewest voor het begrotingsjaar 2022, gewijzigd door artikelen 9, 10,11 en 21 van de ordonnantie van 6 juli 2022 houdende de aanpassing van de algemene uitgavenbegroting van het Brussels Hoofdstedelijk Gewest voor het begrotingsjaar 2022, bestaat de perimeter uit 23 ABI's en de GOB.

Aangezien het Fonds voor de financiering van het waterbeleid werd geliquideerd bij ordonnantie van 17 maart 2022 tot afschaffing van de instelling van openbaar nut Fonds voor de financiering van het waterbeleid krimpt de perimeter van 25 naar 24 boekhoudkundige entiteiten.

## 1.2. LIJST VAN DE INSTELLINGEN MET SECTORCODE 13.12 VOOR HET BRUSSELS HOOFDSTEDELIJK GEWEST IN OKTOBER 2021

---

De lijst van de overheidsentiteiten die in oktober 2021 gepubliceerd werd op de website van het Instituut voor de Nationale Rekeningen (INR) omvat 64 entiteiten. Daartoe behoren het Brussels Hoofdstedelijk Parlement, de Gewestelijke Overheidsdienst Brussel (GOB) en het Brussels Hoofdstedelijk Gewest. Afgezien van deze 3 entiteiten worden 61 entiteiten door het INR in subsector 13.12 ingedeeld.

De lijst van de entiteiten die in deze algemene rekening werden geconsolideerd, is opgenomen in de onderstaande tabel.

Met inbegrip van de GOB worden er dus 24 entiteiten geconsolideerd in 2022.

---

<sup>1</sup> Het Brussels Hoofdstedelijk Parlement komt voor op deze lijst, maar omdat het niet valt onder de bepalingen van artikel 2 van de OOBBC, maakt het geen deel uit van de consolidatieperimeter.

<sup>2</sup> <https://inr-icn.fgov.be/nl/publicatie/nationale-en-regionale-rekeningen>

Code	Entiteit	BTW
4100	Centrum voor informatica voor het brusselse gewest (CIBG)	0.240.678.477
4200	Gewestelijk agentschap voor netheid (GAN)	0.241.347.282
4300	Leefmilieu brussel (LB)	0.236.916.956
4400	Brusselse hoofdstedelijke dienst voor brandbestrijding en dringende medische hulp (DBDMH)	0.241.570.679
4500	Brussels gewestelijk herfinancieringsfonds van de gemeentelijke thesaurieën (BGHGT)	0.249.927.923
4600	Instituut ter bevordering van het wetenschappelijk onderzoek en innovatie van brussel (INNOVIRIS)	0.870.532.933
5200	Actiris	0.239.843.188
5300	Brussels agentschap voor de ondersteuning van het bedrijfsleven (BAOB)	0.678.485.603
6100	Maatschappij voor het intercommunaal vervoer te brussel (MIVB)	0.247.499.953
7200	Brussels waarborgfonds (BWF)	0.266.998.636
8100	Brugel	0.806.001.011
8200	Economische en sociale raad van het brussels hoofdstedelijk gewest (ESRBHG)	0.253.777.437
8300	Iristeam vzw	0.885.270.104
8400	Brussels hoofdstedelijk parkeeragentschap (BHP)	0.833.260.781
8600	Brusoc	0.464.908.627
8700	Citeo	0.889.267.195
8800	Reservefonds van bhg	0.249.268.719
8900	De haven van brussel	0.227.581.301
9000	Brusselse gewestelijke huisvestingsmaatschappij (BGHM)	0.427.273.221
9100	Woningfonds van het brussels hoofdstedelijk gewest (WFBHG)	0.600.885.207
9300	Visit.brussels	0.316.381.039
9400	Gewestelijke overheidsdienst brussel (GOB)	0.664.820.875
9500	Brussels planningsbureau (BPB)	0.664.962.516
9600	Brussel preventie & veiligheid (BPV)	

Opmerking : Het Reservefonds van het Brussels Hoofdstedelijk Gewest is een ABI die nooit een algemene rekening heeft ingediend en die sinds 2006 niet gefinancierd werd met overdrachten uit de begroting van de diensten van de Brusselse Hoofdstedelijke Regering. Dit fonds heeft de facto nooit gewerkt. Het maakt deel uit van de consolidatieperimeter, maar de waarde in de algemene rekening is nihil.



## 2. TOEPASSELIJKE BOEKHOUDKUNDIGE NORMEN VOOR DE GEWESTELIJKE ENTITEIT

---

1. Organieke ordonnantie van 23 februari 2006 houdende de bepalingen die van toepassing zijn op de begroting, de boekhouding en de controle (OOBBC);
2. Koninklijk besluit van 10 november 2009 tot vaststelling van het boekhoudplan van toepassing op de federale Staat en op de gemeenschappen, de gewesten en de gemeenschappelijke gemeenschapscommissie (het KB "boekhoudplan");
3. Besluit van de Brusselse Hoofdstedelijke Regering van 23 mei 2013 tot vaststelling van de regels voor de consolidatie in het kader van de voorlegging van de algemene rekening van de gewestelijke entiteit (consolidatiebesluit);
4. Omzendbrief nr. 3 van 14 december 2020 van de Minister van Financiën en Begroting met het oog op de toepassing van de boekhoudkundige regels vervat in de OOBBC.

Elke boekhoudkundige entiteit moet deze normen naleven bij de opstelling van haar eigen jaarrekening.

In de praktijk, om dezelfde redenen als voor de GOB, hebben slechts 3 ABI het genormaliseerde boekhoudplan (GBP) als voorgeschreven door het koninklijk besluit van 10 november 2009 nageleefd (BRUGEL, ESRBHG, LB).

Bijgevolg werd het boekhoudplan van elke ABI samen met de betrokken entiteit afgestemd op dat waarvan sprake is in artikel 2 van het koninklijk besluit "boekhoudplan" voorafgaand aan de consolidatie, om te komen tot een geconsolideerde jaarrekening die berust op eigen jaarrekeningen opgesteld volgens een identiek boekhoudplan. De concordantietabel wordt vastgelegd en indien nodig bijgewerkt in de consolidatiesoftware SAP FC (FIM).

De GOB heeft een concordantielijst tot stand gebracht wat betreft zijn eigen algemene rekeningen en het genormaliseerde boekhoudplan (GBP). Deze lijst wordt bijgehouden in SAP en als dusdanig gebruikt in SAP FC (FIM).

Sinds 1 januari 2016 kunnen ABI's die dat wensen toetreden tot het gewestelijke SAP-platform. Hun algemene boekhouding wordt dan bijgehouden via het platform, gekoppeld aan hun begrotingsboekhouding. Er werd een gewestelijk boekhoudplan uitgewerkt, evenals een overeenstemmingstabel tussen de algemene rekeningen en het genormaliseerde boekhoudplan (GBP). In 2022 hebben 9 ABI's en de GOB hun boekhouding bijgehouden met behulp van het gewestelijke SAP-platform (Visit.brussels, de DBDMH, INNOVIRIS, het BPB, BPV, PARKING, het BAOB, het GAN en het BGHM). De in SAP bepaalde overeenstemming is overgenomen in SAP FC.

## 3. METHODOLOGIE VOOR HET CONSOLIDATIE VAN DE JAARREKENING

---

De jaarrekening omvat de balans en de resultatenrekening, de niet in de balans opgenomen rechten en verbintenissen, de samenvattende rekening van de begrotingsverrichtingen (SRBV) en deze bijlage. Voornoemde financiële staten vormen het eerste deel van de algemene rekening (artikel 59, 1° van de OOBBC).

Het tweede deel van de algemene rekening bestaat uit de uitvoeringsrekening van de begroting (URB) en haar bijlage (artikel 59, 2° van de OOBBC). Dit tweede deel valt buiten de toepassing van artikel 90 §3 van de OOBBC, waarin bepaald is dat "de jaarrekeningen van de ABI's worden geconsolideerd met de jaarrekening van de diensten van de Regering".

De URB's van de diverse boekhoudkundige entiteiten en hun bijlagen werden bijeengevoegd en opgeteld zonder eliminaties. Zo werd een totaal bekomen, dat kon worden afgestemd met het totaal van de SRBV vóór interco herindeling en eliminaties. Beide delen van de algemene rekening zijn dus verbonden.

Verder in de bijlage verwijst de term "algemene boekhouding" naar de balans, de resultatenrekening en de rekening van de niet in de balans opgenomen rechten en verplichtingen. De term "begrotingsboekhouding" verwijst naar de samenvattende rekening van de begrotingsverrichtingen (SRBV).

### 3.1. BALANS EN RESULTATENREKENING: ALGEMENE BOEKHOUDING

---

#### 3.1.1. Globale integratie consolidatie en combinatie

De consolidatiemethode (globale integratie, evenredige integratie of vermogensmutatie) hangt af van het controlepercentage van het moederbedrijf over haar dochterondernemingen. Rekening houdend met de criteria voor het indelen van een instelling bij subsector 13.12 van de eenheden van de publieke sector en conform de ABI-definitie in artikel 85 van de OOBBC, is het controlepercentage van het Brussels Hoofdstedelijk Gewest (dat als "moederonderneming" wordt beschouwd en vertegenwoordigd is door de GOB) over de ABI's (de "dochterondernemingen") vastgesteld op 100%. Bijgevolg wordt de consolidatiemethode van de globale integratie gebruikt voor het opstellen van de balans en de resultatenrekening, in overeenstemming met het besluit van de Brusselse Hoofdstedelijke Regering van 23 mei 2013 tot vaststelling van de regels voor de consolidatie in het kader van de voorlegging van de algemene rekening van de gewestelijke entiteit.

Deze methode combineert de balansen en resultatenrekeningen van de boekhoudkundige entiteiten regel per regel, door optelling van de vergelijkbare rubrieken van de activa, passiva, opbrengsten en kosten. De herwerkingen die noodzakelijk zijn voor de consolidatie worden opgenomen en de onderlinge verrichtingen worden geëlimineerd.

Op het einde van het consolidatieproces worden de netto-activa van de ABI's geëlimineerd, evenals de deelnemingen die de GOB bezit in die ABI's. Ingeval een financiële deelneming van minder dan 100% wordt aangehouden, worden derdenbelangen geboekt bij de eliminatie van de netto-activa. Aan de hand van het belangenpercentage kan het belang van derden berekend worden ( $100\% - \text{belangenpercentage} = \text{derdenbelang}$ ). Het belangenpercentage stemt overeen met het aandeel dat het moederbedrijf (de GOB) bezit in het vermogen van de gecontroleerde onderneming (de ABI).

In de consolidatieperimeter zijn evenwel ABI's opgenomen die niet over maatschappelijk kapitaal beschikken, zoals vzw's. Daarbij bestaat er dus geen kapitaalband tussen het gecontroleerde bedrijf en het moederbedrijf en is het dus niet mogelijk het belangenpercentage vast te stellen. Dit is meer bepaald het geval voor IRISTEAM en Visit.brussels.

De netto-activa van deze ABI's kunnen dan ook niet geëlimineerd worden. In dergelijk geval kunnen groepsrekeningen bijgehouden worden via verbonden rekeningen. Deze techniek is in alle opzichten vergelijkbaar met consolidatie door globale integratie, met uitzondering van de verwerking van de netto-activa van de verbonden instelling. Het ontbreken van een financiële deelneming in de balans van het moederbedrijf maakt het immers onmogelijk die te elimineren uit de netto-activa van de geconsolideerde instelling. Daarom wordt het netto-actief van de verbonden instelling behouden in de geconsolideerde rekening in de rubriek "verbonden reserves" en wordt er geen derdenbelang berekend. Deze techniek is nog niet opgenomen in het consolidatiebesluit, dat overeenkomstig aangepast zal moeten worden.

### 3.1.2. Globale integratie : eliminatie van onderlinge verrichtingen

De globale integratie wordt uitgevoerd volgens de regels voorgeschreven door het Koninklijk besluit tot uitvoering van het Wetboek van vennootschappen en verenigingen van 29/04/2019, boek 3, titel 2, uitgezonderd eliminaties: deze betreffen niet alle onderlinge verrichtingen maar, in overeenstemming met het consolidatiebesluit, enkel de verrichtingen voor overdracht van inkomsten of in kapitaal tussen boekhoudkundige entiteiten (d.w.z. binnen de overheidssector). Het betreft de overdrachten opgenomen in de groepen 41, 61, 46 en 66 van de economische classificatie (ESR).

Vanaf het boekjaar 2015 worden de financiële vorderingen en schulden evenals de betreffende financiële intresten geëlimineerd om te beantwoorden aan het ESR 2010, dat in september 2014 in werking is getreden.

Uittreksel uit het ESR 2010 - punten 20.155 & 20.156:

"Bij het besluit over de mate van gedetailleerdheid bij de consolidatie moet worden uitgegaan van het nut van de geconsolideerde gegevens voor het beleid en van het relatieve belang van de diverse transacties of standen."

"Bij het opstellen van de geconsolideerde overheidsrekeningen schrijft het ESR consolidatie van de volgende belangrijke transacties voor (in volgorde van belangrijkheid):"

- 1) "Inkomens- en kapitaaloverdrachten, zoals bijdragen van de centrale overheid aan lagere bestuursniveaus" (m.a.w. de groepen 41/61/46/66 van de economische classificatie)
- 2) "Rente die voortvloeit uit het bezit van financiële activa en passiva tussen overheden" (m.a.w. de ESR-codes 2130 en 2620);
- 3) "Transacties in en overige economische stromen en standen van financiële activa en passiva, zoals leningen aan andere overheden of aankopen van overheidspapier door socialezekerheidsinstellingen" (m.a.w. de ESR-codes 8511/17, 8911/17, 9131 en 9631, 8571/8971/9400/9900).

### 3.1.3. Waardering van de deelnemingen van de GOB in de ABI's

De financiële deelnemingen die de GOB aanhoudt in de ABI's worden elk jaar geherwaardeerd. De waarde van die deelnemingen stemt overeen met het netto-actief van de ABI's eind N-1 en na bestemming van het resultaat N-1. Deze waarde moet dus overeenstemmen met de waarde van de netto-activa van de ABI's eind N vóór bestemming van het resultaat N, tenzij andere elementen van de netto-activa wijzigingen hebben ondergaan<sup>3</sup>.

Bij een eerste consolidatie is er in theorie geen verschil tussen de waarde van de deelneming en het aandeel van de groep in de netto-activa van de ABI. Vanaf het tweede consolidatiejaar moet de impact van de herwaardering van de deelnemingen van de GOB geëlimineerd worden, om het mogelijk te maken de resultatenrekeningen van de ABI's te integreren.

De referentiewaarde (historische waarde) van de geconsolideerde deelnemingen stemt overeen met hun waarde bij hun eerste consolidatie, tenzij de GOB zijn waarderingsregels ter zake heeft gewijzigd. Bij de eliminatie van de deelneming van de GOB in een ABI uit het netto-actief van die ABI en voor zover de waarderingsregels van de GOB ongewijzigd bleven, worden bijgevolg de eventuele door de GOB geboekte meer- of minwaarden en waardeverminderingen of terugnemingen van waardeverminderingen tegengeboekt.

---

<sup>3</sup> Voorbeeld: een herwaarderingsmeerwaarde, een wijziging van de kapitaalsubsidies.

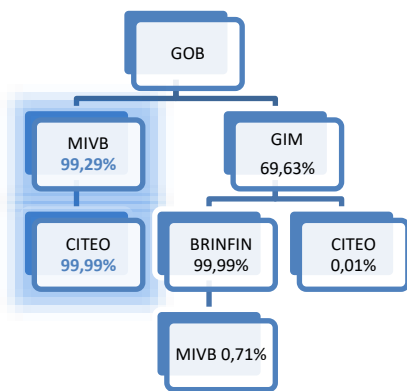
### 3.1.4. Berekening van het percentage van deelnemingen en deelnemingen van derden

Wegens het ontbreken van een kapitaalband tussen de GOB, IRISTEAM en Visit.brussels kan er geen belangenpercentage bepaald worden. Daarenboven is het deelnemingspercentage in de eigen rekening van de GOB eveneens gelijk aan nul (omdat er voor deze 2 ABI's geen deelneming is ingeschreven op het actief van de balans van de GOB). Het netto-actief van de verbonden instellingen wordt beschouwd als integraal deel uitmakend van de netto-activa van de verbonden instellingen. Er zijn geen belangen van derden in deze instellingen.

Het belangenpercentage van de GOB in de andere ABI's bedraagt 100%, met uitzondering van de deelnemingen in de MIVB, CITEO, de Haven, de BGHM, het WFBHG en BRUSOC. Het belangenpercentage stemt dus overeen met het deelnemingspercentage in de eigen rekening van de GOB.

#### MIVB & CITEO

Het belangenpercentage van het Gewest in de MIVB en in CITEO bedraagt respectievelijk 99,29% en 99,28% ( $99,28\% = 99,29\% \times 99,99\%$ ). Het is berekend volgens onderstaand schema:



Het belangenpercentage van het Gewest in de MIVB stemt overeen met het deelnemingspercentage in de eigen rekening van de GOB.

Voor CITEO is er geen deelnemingspercentage ingeschreven in de eigen rekening van de GOB, omdat de GOB geen rechtstreekse deelneming aanhoudt in CITEO. De deelneming gebeurt onrechtstreeks via de MIVB. Bij deelnemingen wordt voor de berekening van het belangenpercentage immers rekening gehouden met de deelnemingen die rechtstreeks aangehouden worden in de ABI; de onrechtstreekse deelnemingen worden *enkel*

*in aanmerking genomen als ze aangehouden worden via een andere geconsolideerde ABI (wat het geval is voor de MIVB).*

De deelneming van de GOB in de niet-geconsolideerde instellingen wordt immers in de balans opgenomen volgens het percentage netto-activa dat de GOB bezit in die instellingen. Als rekening gehouden zou worden met aandelen die onrechtstreeks aangehouden worden via niet-geconsolideerde instellingen, zou het aandeel in het netto-actief van de onrechtstreeks gecontroleerde ABI twee maal opgenomen zijn in de rekening van de gewestelijke entiteit: een maal via de deelneming van de GOB in de niet-geconsolideerde instelling en een tweede maal via het belangenpercentage.

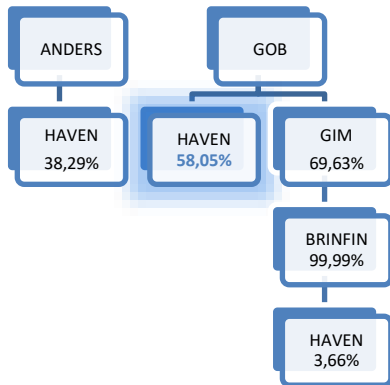
Om het belangenpercentage van het Gewest in CITEO te bepalen, wordt het belangenpercentage van de GOB in de MIVB (99,29%) bijgevolg vermenigvuldigd met het aandeel dat de MIVB in CITEO bezit (99,99%). Er wordt geen rekening gehouden met het aandeel dat de GOB onrechtstreeks bezit in CITEO via de GIMB. Laatstgenoemde is geen geconsolideerde instelling en haar deelneming wordt in de balans van de GOB gewaardeerd op basis van het percentage van het geconsolideerde netto-actief van de GIMB dat in handen is van de GOB.

De belangen van derden in de MIVB en in CITEO, bedragen respectievelijk 0,71% en 0,72%.



## De Haven

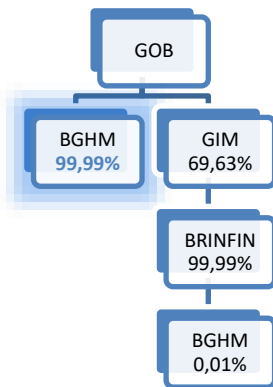
Het belangenpercentage van het Gewest in de Haven bedraagt 58,05%. Het is berekend volgens onderstaand schema:



De GIMB is niet opgenomen in de consolidatie en wordt bijgevolg beschouwd als een derde voor de berekening. De onrechtstreekse deelnemingen die de GOB via BRINFIN aanhoudt in de Haven mogen niet in aanmerking genomen worden.

## De BGHM

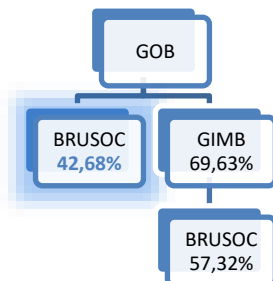
Het belangenpercentage van het Gewest in de BGHM bedraagt 99,99%. Het is berekend volgens onderstaand schema:



De GIMB is niet opgenomen in de consolidatie en wordt bijgevolg beschouwd als een derde voor de berekening. De onrechtstreekse deelnemingen die de GOB via BRINFIN aanhoudt in de Haven mogen niet in aanmerking genomen worden.

## BRUSOC

Het belangenpercentage van het Gewest in BRUSOC bedraagt 42,68% (versus 26,30% in 2020). Het is berekend volgens onderstaand schema :



Aangezien de GIMB niet is opgenomen in de consolidatie wordt deze entiteit beschouwd als een derde voor de berekening en kunnen de onrechtstreekse deelnemingen van de GOB in BRUSOC niet in aanmerking genomen worden.

## Het WFBHG

Het belangenpercentage van het Gewest in het WFBHG is gelijk aan nul. Het fonds is immers in handen van de Gezinsbond, de Ligue des Familles en natuurlijke personen. Het geconsolideerde netto-actief en resultaat van het WFBHG worden dus volledig geherclassificeerd als derdenbelangen.

### 3.1.5. Eigen vermogen, belangen van derden en resultaat

Het geconsolideerde eigen vermogen omvat:

- 1) het netto-actief overeenkomstig de eigen rekening van de GOB, eventueel na herwerking (rubrieken 101 en 108 van het boekhoudplan);
- 2) de geconsolideerde reserves (rubriek 112 van het boekhoudplan);
- 3) de verbonden reserves (rubriek 114 van het boekhoudplan);

De **geconsolideerde reserves en de verbonden reserves** zijn reserves die tot stand komen bij het consolidatieproces en bij de bestemming van het resultaat: ze behoren de gewestelijke entiteit (de groep) toe.

Het netto-actief van de geconsolideerde instellingen wordt geëlimineerd ten aanzien van de deelneming die de GOB bezit in die instellingen en is dus niet opgenomen in het geconsolideerde eigen vermogen. Het netto-actief van de verbonden instellingen wordt daarentegen niet geëlimineerd, maar geherclassificeerd als verbonden reserves.

De "reserves" die ontstaan uit de consolidatie en die niet aan de groep maar aan derden toekomen, worden "**belangen van derden**" genoemd. Ze maken geen deel uit van het eigen vermogen.

Bij de consolidatie voor het boekjaar 2021 heeft het Rekenhof opgemerkt dat **de uitsplitsing tussen de geconsolideerde reserves en de belangen van derden niet gerechtvaardigd was** voor ABI's waarin het belang minder dan 100% bedraagt. Hieronder geven we uitleg over de berekeningsmethode die sinds 2012 wordt gebruikt.

Dit geldt dus voor een ABI waarin de GOB een belang van 70% bezit.

Als de geconsolideerde reserves en de belangen van derden in het totaal 230.000 euro bedragen, zou men verwachten dat 161.000 euro ( $230.000 \times 70\%$ ) als geconsolideerde reserves geboekt wordt en 69.000 euro ( $230.000 \times 30\%$ ) als belangen van derden. Dit is echter niet het geval.

**De verklaring hiervoor schuilt in het elimineren van het nettoactief van de ABI's en de participatie van de GOB in de ABI's volgens een methode die al sinds de eerste consolidatie toegepast wordt.**

#### Voorbeeld:

De GOB bezit een belang van 70% in een ABI.

Het nettoactief 2011 van de ABI bedraagt 210.000.

In 2012 wordt de participatie die de GOB in deze ABI bezit opgenomen in het actief van de balans van de GOB met een waarde van 147.000 (herwaardering van de participaties op basis van het nettoactief N-1, nl. 70% van 210.000).

Omdat 2012 het jaar van de eerste consolidatie is, geldt het bedrag van 147.000 als "referentiewaarde".

Het nettoactief 2012 van de ABI bedraagt 230.000. Het verschil tussen 2011 en 2012 is te wijten aan het overgedragen resultaat.

We elimineren nu het nettoactief van de ABI en de participatie van de GOB:

Eliminatie van de participatie van de GOB:

Verbindingsrekening 147.000 = referentiewaarde  
@ 271 meerderheidsparticipatie 147.000

Eliminatie van het nettoactief van de ABI:

Aandeel van de groep in het nettoactief:  $70\% \times 230.000 = 161.000$

Aandeel van derden in het nettoactief:  $30\% \times 230.000 = 69.000$

Om het bedrag te bepalen dat bestemd zal worden voor de geconsolideerde reserves (161.000), moet de referentiewaarde van 147.000 in mindering gebracht worden. De geconsolideerde reserves komen uiteindelijk dus uit op 14.000.

Bij de belangen van derden wordt de 69.000 euro volledig geboekt, aangezien er geen participatie geëlimineerd moet worden.

101 nettoactief 230.000  
@ verbindingsrekening 147.000  
@ geconsolideerde reserves 14.000  
@ belangen van derden 69.000

**Voorbeeld (vervolg):**

We bekijken de situatie nu enkele jaren later, nl. in 2022.

Het nettoactief 2021 van de ABI bedraagt 380.000.

In 2022 wordt de participatie die de GOB in deze ABI bezit in het actief van de balans van de GOB opgenomen met een waarde van 266.000 (herwaardering van de participaties op basis van het nettoactief N-1, nl. 70% van 380.000).

Het nettoactief 2022 van de ABI bedraagt 400.000. Het verschil tussen 2012 en 2022 is te wijten aan de overgedragen resultaten.

We elimineren nu het nettoactief van de ABI en de participatie van de GOB:

Eliminatie van de participatie van de GOB:

Verbindingsrekening 147.000 = referentiewaarde  
1120 herwaarderingsmeerwaarde 119.000  
@ 2710 meerderheidsparticipatie 266.000

Eliminatie van het nettoactief van de ABI:

Aandeel van de groep in het nettoactief:  $70\% \times 400.000 = 280.000$

Aandeel van derden in het nettoactief:  $30\% \times 400.000 = 120.000$

Om het bedrag te bepalen dat bestemd zal worden voor de geconsolideerde reserves (280.000) moet de referentiewaarde van (147.000) in mindering gebracht worden. De geconsolideerde reserves komen dus uit op 133.000.

Bij de belangen van derden wordt de 120.000 volledig geboekt, aangezien er geen participatie geëlimineerd moet worden.

101 nettoactief 400.000  
@ verbindingsrekening 147.000  
@ geconsolideerde reserves 133.000  
@ belangen van derden 120.000



## 3.2. SAMENVATTENDE REKENING VAN DE BEGROTINGSVERRICHTINGEN : BEGROTINGSBOEKHOUDING

---

De samenvattende rekening van de begrotingsverrichtingen (SRBV) is de som van de samenvattende rekeningen van de SRBV's van alle boekhoudkundige entiteiten. Overdrachten van inkomsten en kapitaal tussen boekhoudkundige entiteiten worden geëlimineerd. Vanaf 2015 is dit ook het geval voor de toekenningen en terugbetalingen van kredieten tussen boekhoudkundige entiteiten en de voor de eraan verbonden intresten (cf. punt 3.1.2).

De consolidatiemethode verschilt van deze die wordt toegepast voor de opstelling van de geconsolideerde balans en resultatenrekening: het is niet mogelijk om herwerkingen uit te voeren, en ook niet om deelnemingen van derden te onderscheiden zonder afbreuk te doen aan de samenvattende rekening van de begrotingsverrichtingen. Daarom wordt in overeenstemming met het consolidatiebesluit geen enkele herwerking of deelneming van derden opgenomen. Het totaal van de eliminaties van de resultatenrekening verschilt dus van het totaal van de SRBV.

Het is evenwel mogelijk dat een inkomensoverdracht wordt aangerekend op een economische code voor kapitaaloverdrachten of omgekeerd. SAP FC is geparametreerd om de als "intercompany" aangemerkte economische codes onderling te elimineren, maar niet per rekeningencluster. Zo worden bedragen met een economische uitgavencode 41xx geëlimineerd tegenover de bedragen die gekoppeld zijn aan een economische ontvangstencode 46xx. Bij classificatiefouten, bijvoorbeeld als de ontvangst geboekt is met een economische code 66xx, gebeurt de eliminatie niet automatisch. Een herclassificatie naar de juiste intercompany-cluster is vereist.

Het is ook mogelijk dat een overdracht tussen geconsolideerde entiteiten aangerekend wordt op een economische code die niet bestemd is voor intercompanyverrichtingen. Omdat enkel de economische codes voor intercompanyverrichtingen onderling geëlimineerd worden, is herclassificatie naar een economische code voor intercompanyverrichtingen nodig.

Ten slotte zal de tool een verschil vaststellen als de GOB de terugbetaling van een subsidie op een ontvangstenrekening 46xx boekt en de ABI dit boekt als een negatieve ontvangst (namelijk op het debet van de rekening 46xx) omdat er bij de ABI geen uitgavenrekening is gebruikt. Er vindt dus een herclassificatie naar een uitgavenrekening van de ABI plaats zodat de tool kan overgaan tot eliminatie.

## 3.3. AFSTEMMING VAN ONDERLINGE VERRICHTINGEN IN DE ALGEMENE BOEKHOUDING EN DE BEGROTINGSBOEKHOUDING

---

### 3.3.1. Soorten verrichtingen

Interco onderlinge verrichtingen tussen boekhoudkundige entiteiten betreffen overdrachten van inkomsten en kapitaal, met andere woorden de groepen 41, 46, 61 en 66 van de economische classificatie. De economische code geeft dus aan of een verrichting al dan niet een overdracht betreft. Met ingang van het boekjaar 2015 moeten ook de financiële activa en passiva afgestemd worden, evenals de betreffende intresten. Het gaat daarbij om de codes 8511/17, 8911/17, 9131, 9631, 2130, 2620, 8571, 8971, 9400 en 9900 van de economische classificatie (het consolidatiebesluit dient overeenkomstig aangepast te worden).

In de resultatenrekening van het GBP zijn de groepen 41, 46, 61 en 66 in theorie verbonden aan de rubrieken 679, 689, 769 en 789. De intresten vermeld onder de codes 2130 en 2620 horen bij de rubrieken 653 en 753.

In de balans worden de vorderingen en schulden in verband met verrichtingen die betrekking hebben op overdrachten van inkomsten of kapitaal afgestemd en vervolgens geëlimineerd. Voor de gewestelijke entiteit betreft dit de rubrieken 420, 424, 428, 460 en 468 van het GBP (genormaliseerd boekhoudplan). Wat de financiële activa en passiva betreft, wordt het langlopend gedeelte van de schuld aangerekend in rubriek 190 en het kortlopend gedeelte in rubriek 470. Voor vorderingen wordt het langlopend gedeelte aangerekend in rubriek 290 en kortlopend gedeelte in rubriek 430.

**Samenvattende overeenstemmingstabel van de intercompanyrekeningen van de balans en de economische codes voor intercompanyverrichtingen :**

BALANS vs. ECONOMISCHE CODES					
Informatie	Activa	Economische code	Informatie	Passiva	Economische code
deelneming	270 (Totale deelnemingen)	8561 (deelneming) of 8961 (vereffening)	nettoactief	101 (nettoactief)	9300 (vermindering) of 9800 (inbreng)
deelneming	271 (Meerderheidsdeelnemingen)	8561 (deelneming) of 8961 (vereffening)			
deelneming	272 (Minderheidsdeelnemingen)	8561 (deelneming) of 8961 (vereffening)			
tegoed	290	8511 tot 8517	schuld	190	9631
voorschot	292	8571	voorschot	192	9900
tegoed	294	8511 tot 8517	schuld	194	9631
tegoed	296	8511 tot 8517	schuld	196	9631
tegoed	298	8511 tot 8517	schuld	198	9631
intercompanyvordering	420	nr.		460	nr.
fiscale vordering	422	nr.		462	nr.
budgettair voorschot	424	nr.		464	nr.
thesaurievoorschot	426	nr.		466	nr.
transit	428	nr.	transit	468	nr.
tegoed	430	8911 tot 8917	schuld	470	9131
voorschot	432	9400	voorschot	472	8971
tegoed	434	9131	schuld	474	8911 tot 8917
tegoed	436	9131	schuld	476	8911 tot 8917
tegoed	438	9131	schuld	478	8911 tot 8917

**Samenvattende overeenstemmingstabel van de intercompanyrekeningen van de resultatenrekening en de economische codes voor intercompanyverrichtingen :**

P&L vs. ECONOMISCHE CODES				
Informatie	Kosten	Economische code	Opbrengsten	Economische code
intresten	653	2130	753	2620
intresten	655	2130	755	2620
inkomenoverdrachten	679	41xx	769	46xx
kapitaaloverdrachten	689	61xx	789	66xx



### 3.3.2. Soorten boekingen

Consolidatieboekingen kunnen betrekking hebben op:

- Een herwerking, m.a.w. een correctie in de rekeningen van een entiteit om die in overeenstemming te brengen met de rekeningen van een andere entiteit.  
voorbeeld: cut-off  
voorbeeld: matching principle (= overeenstemming tussen kosten en opbrengsten)  
voorbeeld: herwaardering van deelnemingen
- Een herclassificatie, die erin bestaat het saldo van een rekening geheel of gedeeltelijk over te boeken naar een andere rekening om een presentatiefout recht te zetten.  
voorbeeld: herclassificatie van een niet-intercompanyrekening naar een intercompanyrekening of omgekeerd  
voorbeeld: herclassificatie tussen intercompanyrekeningen (clusteroverdracht - herclassificatie die samenhangt met de parametrisering)  
voorbeeld: herclassificatie van een negatieve ontvangst naar een uitgavenrekening of omgekeerd
- Een eliminatie, die erin bestaat bij elke entiteit overeenstemmende bedragen van onderlinge verrichtingen te elimineren.

Herwerkingen worden evenwel enkel geboekt in de algemene boekhouding.

Samengevat:

Boeking	Algemene boekhouding	Begrotingsboekhouding
Herwerking	JA	NEE
Herclassificatie	JA	JA
Eliminatie	JA	JA

### 3.3.3. Principes

In SAP FC worden de bedragen die in de bundel als intercompany aangemerkt zijn, automatisch geëlimineerd. Eventuele verschillen worden ingeschreven op een technische aanpassingsrekening die met een manuele boeking gesaldeerd moet worden.

Onderstaande principes zijn van toepassing voor het aangeven van de intercompanysaldi in de bundel:

Bij volkomen overeenstemmende intercompanyverrichtingen wordt hetzelfde bedrag opgegeven voor beide partners

De verrichtingen worden dan door SAP FC automatisch geëlimineerd bij de beide partners.  
Dit principe geldt zowel in de algemene boekhouding als in de begrotingsboekhouding (de SRBV).

Opm.: het in de boekhouding geregistreerde bedrag kan verschillen van het in de SRBV vermelde bedrag.

Als de verrichtingen niet volkomen overeenstemmen maar als het technisch mogelijk is ze in overeenstemming te brengen

Dit principe geldt enkel voor de algemene boekhouding; in de begrotingsboekhouding is immers geen herwerking mogelijk.

Ter herinnering: herwerking vindt plaats:

- ofwel op basis van de verklaring van de GOB (voor verrichtingen tussen de GOB en een ABI);
- ofwel op basis van de verklaring van de koper (voor verrichtingen tussen twee ABI's).

In dat geval:

- Wordt de bedragen bij de twee partners opgegeven;
- De tool berekent het verschil;
- Het verschil wordt met een manuele boeking gecorrigeerd.

Voorbeeld:

Libellé	Unité	Nature	Partenaire	Libellé	Type	Montant (M\$)	Valeur (M\$)
Partenariat CTR - subvention de l'industrie des produits agricoles enregistrés par BE en 2003	4000	403,01	700		TR	403,01	403,01
Subvention CTR - sous un produit des BE (BE 04)	4000	403,01	400		TR	403,01	403,01
Revenu en 2013 par BE afin de les éliminer avec le change de TR	4000	403,01	700		TR	403,01	403,01
							1011

Als de verrichtingen niet volkomen overeenstemmen en het technisch niet mogelijk is ze te herwerken om ze in overeenstemming te brengen

Dit principe geldt zowel in de algemene boekhouding als in de begrotingsboekhouding (de SRBV).  
Opm.: het in de boekhouding opgegeven bedrag kan verschillen van het in de SRBV vermelde bedrag.

Als de intercompany-aanrekeningen verschillen tussen de entiteiten onderling, wordt enkel het bedrag waarover consensus bestaat (het kleinste bedrag) in aanmerking genomen voor eliminatie.

In dat geval wordt hetzelfde bedrag opgegeven bij de twee partners. Dit bedrag kan gelijk zijn aan nul. De tool berekent geen verschil en het niet in aanmerking genomen deel blijft op de intercompanyrekening.



### 3.4. NIET IN BALANS OPGENOMEN RECHTEN EN VERPLICHTINGEN

---

Ingeval er rekeningen van niet in de balans opgenomen rechten en verplichtingen opgesteld zijn, worden die opgeteld. Aangezien de buiten-balansverrichtingen niet in evenwicht zijn (totale rechten verschillend van totale verplichtingen) worden de onderlinge verrichtingen gewoon geëlimineerd.

Tot het boekjaar 2015 was er slechts één onderlinge verrichting, die betrekking had op de gewaarborgde schuld. Vanaf 2016 vindt eliminatie plaats van de eventuele bedragen die zijn geboekt als rechten voor de ABI en als verplichtingen voor de GOB ingeval de GOB de enige aandeelhouder van de ABI is en bijgevolg hoofdelijk borg staat voor de schulden van de ABI.

Wanneer de bijlage van de uitvoeringsrekening van de begroting van een ABI een eindbedrag aan uitstaande verbintenissen te zien geeft dat niet gelijk is aan nul, wordt dit bedrag ook ingeschreven op de rekening van de niet in de balans opgenomen rechten en verbintenissen.



## 4. TOEPASSING VAN DE METHODOLOGIE IN SAP FC

---

In 2015 besliste de Brusselse Hoofdstedelijke Regering een gemeenschappelijk platform voor boekhoudkundig en begrotingsbeheer tot stand te brengen in SAP (hierna gewestelijke SAP-platform genoemd), bestemd voor de ABI's en de GOB. Een van de doelstellingen bestond erin de gewestelijke consolidatie te vergemakkelijken, zowel voor de deelnemende ABI's als voor de GOB. Daartoe werden de rekeningen van elke entiteit zo geparametreerd dat de consolidatie snel kon verlopen en dat de overeenstemmingstabel tussen het boekhoudplan van de ABI's (MGBP) en het genormaliseerd boekhoudplan (GBP) in SAP beheerd kon worden, om zo het aantal bewerkingen en dus ook de kans op fouten te beperken.

Elf geconsolideerde instellingen evenals de GOB maken vandaag deel uit van het gewestelijke SAP-platform. Op te merken valt dat ook 5 niet-geconsolideerde pararegionale instellingen gebruik maken van het platform. De consolidatie van de algemene rekeningen van de ABI's en de GOB gebeurde nog steeds met afzonderlijke software van de firma LucaNet. Om te voldoen aan de regeringsbeslissing om de consolidatie via een gemeenschappelijk platform te laten plaatsvinden, werd beslist de SAP-module Financial Consolidation (SAP FC) toe te voegen aan het gewestelijke platform. Dit project ging van start in november 2020 en liep ten einde in oktober 2021. De eerste consolidatie in SAP FC vond plaats tijdens de projectfase. Deze had betrekking op het boekjaar 2020. Sinds het boekjaar 2021 wordt de consolidatie volledig in de productieomgeving van SAP FC plaats.

De belangrijkste wijzigingen betreffen:

- De inzameling van de gegevens/het doorgeven van de consolidatiebundel;
- De automatisering van de eliminaties van de intercompany en de afsluitingsverrichtingen (eliminatie van effecten en netto-activa evenals de bestemming van het resultaat).
- De centralisatie van de begrotingsstaten (SRBV, URB en URB-bijlage) en de vervreemdingsverslagen die voorheen beheerd werden in Exceltabellen.

Een tweede project, nl. de installatie van SAP DM ("disclosure management"), werd opgestart in maart 2021, werd dan onderbroken om te focussen op het lopende project SAP FC, werd hervat eind 2021 en werd afgerond in februari 2022.

Het gaat om een reportingtool die het mogelijk maakt de geconsolideerde rekening makkelijker in de juiste vorm te gieten. De boekhoudkundige gegevens afkomstig uit SAP FC worden opgenomen in SAP DM, waar de geconsolideerde rekening gelay-out wordt.

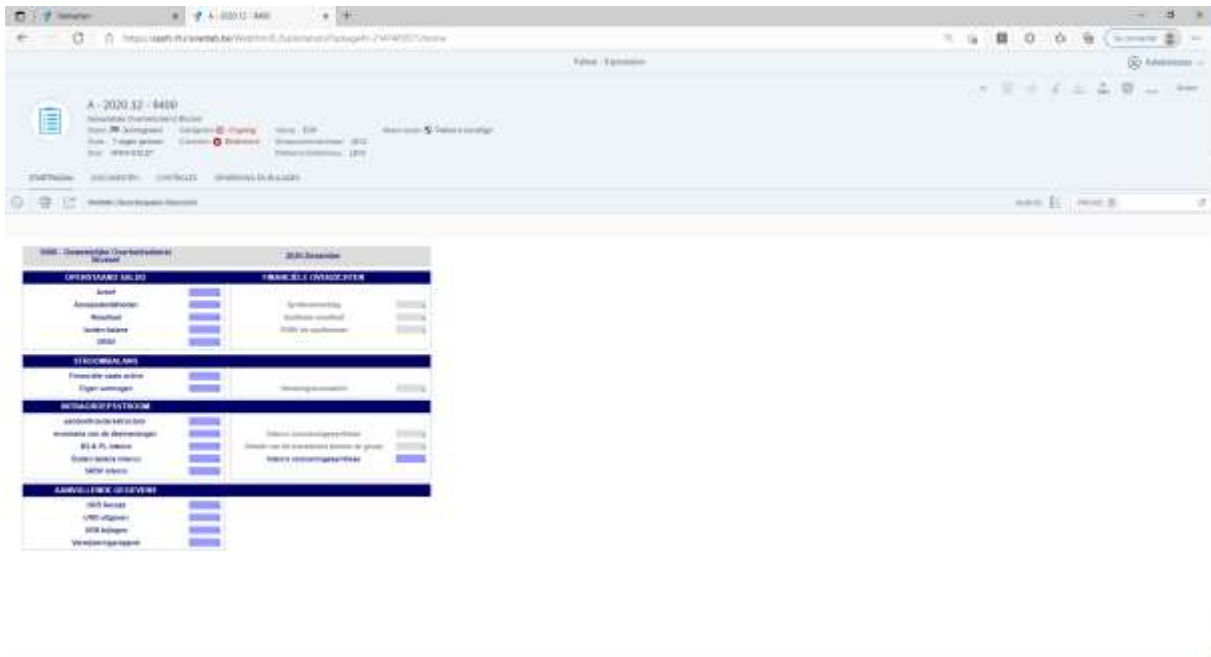
### 4.1. INZAMELING VAN DE MAATSCHAPPELIJKE GEGEVENS (CONSOLIDATIEBUNDEL)

---

#### 4.1.1. Algemene voorstelling

De methode voor het doorgeven van de bundel werd gewijzigd. Het e-mailverkeer blijft voortaan beperkt en de gegevens worden zo veel mogelijk rechtstreeks in de applicatie ingegeven.

De ABI's kregen toegang tot de webmodule "bundel" van SAP FC zodat ze enerzijds bestanden kunnen uploaden en anderzijds de staten rechtstreeks kunnen invullen in de applicatie. De consolidatiecel controleert de boekingen en indien nodig vult ze die aan of corrigeert ze die. Hieronder een weergave van het onthaalscherm:



De balans, de resultatenrekening, de niet in de balans opgenomen verrichtingen, de samenvattende rekening van de begrotingsverrichtingen (SRBV), de uitvoeringsrekening van de begroting (URB) en gedeeltelijk ook de bijlage van de URB worden in de bundelmodule van SAP FC automatisch ingevuld dankzij import van platte bestanden via SAP Financial Information Management (FIM). FIM is een tool waarmee het mogelijk is om enerzijds de lokale balansen in GBP-formaat te lezen en anderzijds om automatisch de boekhoud- en begrotingsstaten in te vullen.

Andere staten vereisen overigens een manuele gegevensinvoer om aanvullende informatie te bezorgen die nodig is voor de consolidatie.





#### 4.1.2. Intercompanyverklaring

We nemen als voorbeeld de staat "intragroepbalans", waarvan hieronder een schermweergave staat.

Als een intercompanyrekening geen nulsaldo vertoont, wordt ze automatisch opgenomen in een intragroepstaat: dit is het geval voor de in het geel gemarkeerde saldi.

De af te stemmen verrichtingen moeten geïdentificeerd worden en moeten toegewezen worden aan de juiste partner: dit is het geval voor de in het groen gemarkeerde saldi.

Niet-toegewezen saldi worden automatisch aangerekend op de partner "buiten groep": dit is het geval voor de in het oranje gemarkeerde saldi. Deze bedragen blijven op de intercompanyrekeningen staan.

De "buiten groep"-saldi betreffen :

- verrichtingen die niet afgestemd (vandaar niet-aangegeven) moeten worden, met name:
  - verrichtingen met geconsolideerde 13.12-entiteiten die geen betrekking hebben op inkomens- en/of kapitaaloverdrachten;
  - verrichtingen met niet-geconsolideerde 13.12-entiteiten
- vanaf het boekjaar 2022: verrichtingen tussen geconsolideerde 13.12-entiteiten die betrekking hebben op inkomens- en/of kapitaaloverdrachten maar die niet afgestemd konden worden.

		F00	F99	F15
		Eröffnung	Abschluss	Nettoabweichung
420	Ingevolge de levering van goederen en diensten ontstane vorderingen op ten hoogste één jaar op aan het ARS onderworpen d van dezelfde Institutionele Groep	4 480 818	1 263 400	-3 217 418
5200	ACTIRIS	303 323		-303 323
9400	Gewestelijke Overheidsdienst Brussel		1 006 965	1 006 965
9600	Brussel Preventie & Veiligheid	3 000 000		-3 000 000
99999		1 177 495	256 435	-921 060
428	Borgtochten, consignaties en andere deposito's op ten hoogste één jaar, door de boekhoudkundige entiteit gestort in cont van dezelfde Institutionele Groep	457 393 495	405 994 637	-51 398 858
9400	Gewestelijke Overheidsdienst Brussel	457 393 495	405 994 637	-51 398 858
99999		0	0	0
460	Schulden op ten hoogste één jaar ingevolge de aankoop van goederen en diensten bij aan het ARS onderworpen derden van dezelfde Institutionele Groep	55 094	59 184	4 090
99999		55 094	59 184	4 090

Op basis van het aan een partner toegewezen bedrag verricht de tool automatisch de intercompany-eliminaties en indien nodig de herclassificaties van de verschillen naar de technische regularisatierekeningen.

A	B	C	D	E	G	H	J
			Déclaration de l'entité		Déclaration du partenaire		Ecart de réconciliation
			Débit	Crédit	Débit	Crédit	
<b>9400</b>	<b>GOB - Gewestelijke Overheidsdienst Brussel</b>						
420	Ingevolge de levering van goederen en diensten ontstane vorderingen op ten hoogste één jaar op aan het ARS onderworpen d van dezelfde Institutionele Groep		1 006 965				
460	Schulden op ten hoogste één jaar ingevolge de aankoop van goederen en diensten bij aan het ARS onderworpen derden van dezelfde Institutionele Groep					1 280 429	
	<b>BS4 Balans - Klanten en leveranciers op korte termijn</b>		<b>1 006 965</b>			<b>1 280 429</b>	<b>-273 464</b>
428	Borgtochten, consignaties en andere deposito's op ten hoogste één jaar, door de boekhoudkundige entiteit gestort in cont van dezelfde Institutionele Groep		405 994 637				
468	Borgtochten, consignaties en andere deposito's op ten hoogste één jaar, gestort in contanten door aan het ARS onderworpe van dezelfde Institutionele Groep					405 994 637	
	<b>BS5 Balans - Vorderingen en doorvoerschulden</b>		<b>405 994 637</b>			<b>405 994 637</b>	<b>0</b>

In het eerste deel van de tabel lezen we dat de entiteit een schuldvordering van € 1.006.965 jegens haar partner, de GOB, heeft vermeld. De GOB heeft een schuld van € 1.280.429 opgegeven. Beide bedragen worden automatisch geëlimineerd en het verschil van € 273.464 wordt geherclassificeerd op een technische aanpassingsrekening. Deze technische aanpassingsrekening wordt gesaldeerd met een manuele boeking met inachtneming van de in punt 3.3.3 toegelichte principes.

In het tweede deel van de tabel zien we dat de opgegeven bedragen identiek zijn. De tool zal ze dus elimineren zonder automatische herclassificering naar technische regularisatierekeningen.

## 4.2. CONSOLIDATIE EN ANALYSES

Naast de bundelmodule van SAP FC die de gegevens verzamelt, is er ook een module die de consolidatie uitvoert en analyses verricht. Deze module is niet beschikbaar voor de ABI's maar enkel voor de consolidatieverantwoordelijken.

De bundels worden erin opgenomen en gebruikt voor verschillende rapporten. Na de analyses worden de eventuele vereiste wijzigingen geboekt via zogeheten "manuele" boekingen, die niet automatisch uitgevoerd worden.

Anders dan bij de vorige tool, LucaNet, worden alle boekhoud- en begrotingsstaten na de consolidatie gecentraliseerd in SAP FC, waardoor ze gegenereerd kunnen worden vanuit één enkele bron.

## 5. IN 2022 INGEZAMELDE BOEKHOUD- EN BEGROTINGSGEGEVENS

---

De in de consolidatiebundel opgenomen gegevens werden nog niet goedgekeurd door de Regering (ABI 1) of de voogdijminister (ABI 2). Na de goedkeuring van de rekeningen vergewissen de consolidatieverantwoordelijken zich ervan dat de meegedeelde gegevens overeenstemmen met de goedgekeurde.

De algemene rekeningen van de 9 ABI's<sup>4</sup> van eerste categorie werden ten laatste op 1 juni 2023 goedgekeurd. De algemene rekeningen van de 14 ABI's van tweede categorie werden ten laatste op 31 mei 2023 goedgekeurd, met uitzondering van de rekening van BRUGEL, die niet werd goedgekeurd door de toezichthoudende minister. Volgende reden werd daarvoor opgegeven: "Met het oog op de onafhankelijkheid van de regulator en op basis van een juridische analyse is het aangewezen de jaarrekeningen van Brugel voortaan niet meer te laten goedkeuren door de regering voordat ze naar het Rekenhof gezonden worden. Wij zullen de regering evenwel blijven informeren en haar onze jaarrekeningen toezenden."

Wij vatten hieronder onze vaststellingen samen:

### 5.1. BALANS EN RESULTATENREKENING

Wij hebben ons ervan vergewist dat de netto-activa op 31 december 2022 als meegedeeld door de ABI's in de consolidatiebundel overstemde met die goedgekeurd.

We hebben er ook voor gezorgd dat de rubrieken van het GBP (op 3 posities) goedgekeurde rekeningen overeenstemmen met de rubrieken die zijn opgenomen in de consolidatiesoftware (SAP FC) bij de import van de sociale gegevens (de sociale gegevens zijn de gegevens die zijn goedgekeurd voor de verrichtingen in verband met de consolidatie - de gegevens na de consolidatieverrichtingen zijn de geconsolideerde gegevens).

Niettemin benadrukken we het volgende :

Wat betreft PARKING: enkel de rekeningen in MGBP -formaat werden gepubliceerd; het was dus niet mogelijk de overeenstemming met het GBP na te gaan.

Wat betreft BRUGEL: enkel de voorlopige rekeningen die op 30 april 2023 overgemaakt werden aan de Entiteit van de Gewestelijke Boekhouder konden worden geverifieerd omdat deze rekeningen uiteindelijk niet goedgekeurd werden door de toezichthoudende minister (zie toelichting hierboven).

### 5.2. SRBV EN URB

Wij hebben ons ervan vergewist dat de uitvoeringsbedragen voor de uitgaven en de ontvangsten op 31 december 2022 in SAP FC overeenstemmen met die in de goedgekeurde algemene rekening.

Wat betreft BRUGEL: zelfde opmerking als hiervoor.

### 5.3. BIJLAGE VAN DE URB

Wij hebben ons ervan vergewist dat de uitstaande vastleggingen op 31 december 2022 in SAP FC overeenstemmen met het uitstaande bedrag in de goedgekeurde algemene rekening.

Wat betreft BRUGEL: zelfde opmerking als hiervoor.

---

<sup>4</sup> Er zijn 10 ABI's van eerste categorie maar het Reservefonds is een lege huls.

#### 5.4. REKENING VAN DE NIET IN DE BALANS OPGENOMEN RECHTEN EN VERPLICHTINGEN

Wij hebben ons ervan vergewist dat de rekening van de niet in de balans opgenomen rechten en verplichtingen op 31 december 2022 in SAP FC overeenstemmen met de rekening in de goedgekeurde algemene rekening.



## 6. WIJZIGING VAN DE MAPPING

---

Hieronder lijsten we de wijzigingen in de mapping op tussen 2021 en 2022. Deze wijzigingen gebeurden hetzij op vraag van het Rekenhof, hetzij om op één lijn te zitten met de ABl.

Boekhouding entiteit	BGHGT		
Rekening	GBP 2021	GBP 2022	UITLEG
4988	488	498	Instemming met BGHGT

Boekhouding entiteit	BRUPARTNER		
Rekening	GBP 2021	GBP 2022	UITLEG
456	n/a	444	GBP 456 bestaat niet. Het juiste GBP is 444.

Boekhouding entiteit	BRUSOC		
Rekening	GBP 2021	GBP 2022	UITLEG
291000	297	287	Instemming met BRUSOC

Boekhouding entiteit	VISIT		
Rekening	GBP 2021	GBP 2022	UITLEG
6001200200	671	672	Afstemmen op VISIT goedgekeurde rekeningen, maar SAP HANA niet gewijzigd

Boekhouding entiteit	BPV		
Rekening	GBP 2021	GBP 2022	UITLEG
4921000000	491	495	Afstemmen op BPV goedgekeurde rekeningen, maar SAP HANA niet gewijzigd





## 7. SAMENVATTING VAN DE BALANS, DE RESULTATENREKENING, DE BUITEN BALANS EN DE SRBV

### 7.1. BALANS

ACTIEF	2022	2021
<b><u>VASTE ACTIVA</u></b>	<b><u>10.865.244</u></b>	<b><u>10.770.619</u></b>
Oprichtingskosten - Immateriële vaste activa	91.620	92.633
Materiële vaste activa	9.615.264	9.586.364
Financiële vaste activa	1.158.359	1.091.622
<b><u>VLOTTENDE ACTIVA</u></b>	<b><u>5.857.174</u></b>	<b><u>5.462.467</u></b>
Vorderingen op meer dan een jaar	3.381.846	3.157.085
Voorraden	253.841	238.845
Vorderingen op ten hoogste een jaar	1.634.738	1.513.989
Geldbeleggingen en liquide middelen	301.801	343.996
Regularisatierekeningen	284.948	208.553
<b>TOTAAL</b>	<b>16.722.417</b>	<b>16.233.086</b>

PASSIEF	2022	2021
<b><u>EIGEN VERMOGEN</u></b>	<b><u>2.919.295</u></b>	<b><u>3.699.954</u></b>
Netto-actief	12.012.964	12.041.889
Gereserveerde Eigen Fondsen (uit te splitsen volgens hun aard)	0	0
Geconsolideerde reserves	-9.096.769	-8.344.967
Gecombineerde reserves	3.100	3.032
<b><u>BELANGEN VAN DERDEN</u></b>	<b><u>506.978</u></b>	<b><u>509.535</u></b>
<b><u>VOORZIENINGEN VOOR TOEKOMSTIGE KOSTEN</u></b>	<b><u>238.033</u></b>	<b><u>297.676</u></b>
<b><u>SCHULDEN</u></b>	<b><u>13.058.111</u></b>	<b><u>11.725.921</u></b>
Schulden op meer dan een jaar	9.504.198	8.335.644
Schulden op ten hoogste een jaar	1.505.118	1.812.920
Financiële leningen op ten hoogste een jaar	1.710.304	1.283.658
Regularisatierekeningen	338.490	293.700
<b>TOTAAL</b>	<b>16.722.417</b>	<b>16.233.086</b>

## 7.2. RESULTATENREKENING

KOSTEN	2022	2021
<b>COURANTE KOSTEN</b>	<b>6.427.568</b>	<b>6.172.385</b>
<b><u>PRODUCTIE- EN EXPLOITATIEKOSTEN</u></b>	<b><u>3.209.275</u></b>	<b><u>2.910.615</u></b>
Aanwending van consumptiegoederen en diensten van derden voor bewerking of doorverkoop	66.192	56.038
Andere aanwendingen van verbruiksgoederen en van diensten van derden	857.649	713.744
Directe en indirecte bezoldigingen van het personeel en van daarmee gelijkgestelde personen	1.642.210	1.495.116
Economische afschrijvingen op oprichtingskosten, op immateriële vaste activa en op materiële vaste activa	643.224	645.718
<b><u>ECONOMISCHE SUBSIDIES AAN DE PRODUCTIE</u></b>	<b><u>551.376</u></b>	<b><u>578.303</u></b>
<b><u>BELASTINGEN EN TAKSEN TEN LASTE VAN DE BOEKHOUDKUNDIGE ENTITEIT</u></b>	<b><u>105.530</u></b>	<b><u>97.532</u></b>
<b><u>INTERESTEN EN ANDERE COURANTE FINANCIËLE LASTEN – HUURPRIJZEN VOOR TERREINEN</u></b>	<b><u>225.740</u></b>	<b><u>214.744</u></b>
<b><u>SOCIALE PRESTATIES</u></b>	<b><u>38.078</u></b>	<b><u>19.716</u></b>
<b><u>ANDERE INKOMENSOVERDRACHTEN DAN SOCIALE PRESTATIES</u></b>	<b><u>2.297.569</u></b>	<b><u>2.351.474</u></b>
<b>KAPITAALKOSTEN</b>	<b>487.798</b>	<b>303.858</b>
<b><u>VERMOGENSHEFFINGEN</u></b>	<b><u>509</u></b>	<b><u>554</u></b>
<b><u>ANDERE KAPITAALOVERDRACHTEN</u></b>	<b><u>389.410</u></b>	<b><u>269.340</u></b>
<b><u>KAPITAALVERLIEZEN</u></b>	<b><u>97.879</u></b>	<b><u>33.964</u></b>
<b>DOTATIES EN BESTEMMING</b>	<b>658.140</b>	<b>568.788</b>
DOTATIES AAN DE EIGEN GERESERVEERDE FONDSEN	0	0
DOTATIES AAN DE VOORZIENINGEN VOOR RISICO'S EN TOEKOMSTIGE KOSTEN	-58.592	-3.249
VERHOOGING VAN HET NETTO-ACTIEF	716.732	572.037
<b>TOTAAL</b>	<b>7.573.506</b>	<b>7.045.031</b>
<b>OPBRENGSTEN</b>	<b>2022</b>	<b>2021</b>
<b>COURANTE OPBRENGSTEN</b>	<b>4.929.241</b>	<b>4.562.311</b>
<b><u>PRODUCTIE- EN EXPLOITATIEOPBRENGSTEN</u></b>	<b><u>718.124</u></b>	<b><u>633.195</u></b>
Verkopen van door de entiteit vervaardigde goederen en van handelsgoederen verworven met het oog op hun doorverkoop – "tweedehands" verkopen en toekomstige verkopen – Zelf geproduceerde vaste activa	126.078	114.398
Gefactureerde prestaties van diensten	592.046	518.797
<b><u>BELASTINGEN OP DE PRODUCTIE EN DE INVOER</u></b>	<b><u>1.010.512</u></b>	<b><u>913.681</u></b>
<b><u>COURANTE BELASTINGEN OP INKOMEN EN OP VERMOGEN</u></b>	<b><u>1.317.820</u></b>	<b><u>1.374.677</u></b>
<b><u>EFFECTIEVE EN TOEGEREKENDE SOCIALE BIJDRAGEN</u></b>	<b><u>23</u></b>	<b><u>476</u></b>
<b><u>TE ONTVANGEN EN ANDERE COURANTE FINANCIËLE INKOMSTEN – TE ONTVANGEN</u></b>	<b><u>99.637</u></b>	<b><u>81.938</u></b>
<b><u>HUURPRIJZEN VOOR TERREINEN EN MINERALE RESERVES</u></b>	<b><u>99.637</u></b>	<b><u>81.938</u></b>
<b><u>ANDERE INKOMENSOVERDRACHTEN DAN BELASTINGEN EN SOCIALE BEDRAGEN</u></b>	<b><u>1.783.124</u></b>	<b><u>1.558.344</u></b>
<b>KAPITAALOPBRENGSTEN</b>	<b>1.277.832</b>	<b>696.224</b>
<b><u>VERMOGENSHEFFINGEN</u></b>	<b><u>526.233</u></b>	<b><u>557.729</u></b>
<b><u>ANDERE KAPITAALOVERDRACHTEN</u></b>	<b><u>212.270</u></b>	<b><u>42.050</u></b>
<b><u>KAPITAALWINSTEN</u></b>	<b><u>539.329</u></b>	<b><u>96.445</u></b>
<b>TERUGNEMINGEN EN BESTEMMING</b>	<b>1.366.434</b>	<b>1.786.496</b>
TERUGNEMINGEN AAN DE EIGEN GERESERVEERDE FONDSEN	0	0
TERUGNEMINGEN AAN DE VOORZIENINGEN VOOR RISICO'S EN TOEKOMSTIGE KOSTEN	1.051	2.243
VERMINDERING VAN HET NETTO-ACTIEF	1.365.383	1.784.253
<b>TOTAAL</b>	<b>7.573.507</b>	<b>7.045.031</b>

## 7.3. RECHTEN EN VERPLICHTINGEN BUITEN BALANS

	2022	2021
<b>RECHTEN EN VERPLICHTINGEN TEN GUNSTE VAN DE BOEKHOUDKUNDIGE ENTITEIT</b>	<b>8.221.595</b>	<b>7.038.716</b>
030 Door derden gestelde zekerheden tot waarborg van aangegeven leningen of schulden van de boekhoudkundige entiteit	1.624.593	1.623.667
031 Door derden gestelde zekerheden tot waarborg van verbintenissen van de boekhoudkundige entiteit, andere dan aangegeven leningen of schulden	424.966	376.888
040 Derden die de interestlast dienen te dragen van door de boekhoudkundige entiteit aangegeven leningen of schulden	867	46.561
042 Derden die door de boekhoudkundige entiteit aangegeven verplichtingen, andere dan leningen en schulden, dienen te dragen	51.623	111.754
050 Debiteuren van toegekende subsidies terugbetaalbaar bij vervulling van een ontbindende voorwaarde	1.031.057	1.023.262
052 Debiteuren van toegekende subsidies terugbetaalbaar onder opschortende voorwaarde	0	709
056 Debiteuren van onder opschortende voorwaarde toegekende subsidies	0	0
060 Ruiloperaties van interesten - Te ontvangen interesten	36.212	53.899
091 Rechten toegekend onder opschortende voorwaarde aan de boekhoudkundige entiteit, andere dan in verband met subsidies	87.274	95.630
093 Anders ten gunste	216.209	3.706.346
94 Andere Rechten en verplichten - BESCHIKBAAR KREDIETLIMIET	4.748.794	0
<b>RECHTEN EN VERPLICHTINGEN TEN LASTE VAN DE BOEKHOUDKUNDIGE ENTITEIT</b>	<b>10.761.430</b>	<b>11.257.783</b>
010 Leningen of schulden aangegaan door derden, gewaarborgd door zekerheden gesteld door de boekhoudkundige entiteit	860.491	886.278
011 Verbintenissen van derden, andere dan aangegeven leningen of schulden, gewaarborgd door zekerheden gesteld door de boekhoudkundige entiteit	1.027.416	858.419
022 Verplichtingen (buiten balans) van derden waarvan de (eventuele) last dient gedragen door de boekhoudkundige entiteit	751	915
055 Voorwaardelijke verplichtingen tegenover derden uit hoofde van subsidies ontvangen van deze derden onder opschortende voorwaarde	0	0
061 Ruiloperaties van interesten - Te betalen interesten	1.309.463	1.736.617
070 Openstaande rustpensioenen	859.758	716.362
077 Andere risico's en kosten die nog geen aanleiding hebben gegeven tot een vastgesteld recht of tot het aanleggen van een voorziening	0	0
080 Uitstaande budgettaire vastleggingen op niet-verdeelde uitgaven	13.016	5.263
081 Uitstaande budgettaire vastleggingen op consumptieve bestedingen	476.534	470.346
082 Uitstaande budgettaire vastleggingen op interesten en aanverwanten	1.846	1.915
083 Uitstaande budgettaire vastleggingen op exploitatietoelagen en inkomensoverdrachten aan Bedrijven, Gezinnen en de Rest van de Wereld	125.810	139.694
084 Uitstaande budgettaire vastleggingen op inkomensoverdrachten binnen de sector Overheid	289.399	399.710
085 Uitstaande budgettaire vastleggingen op kapitaaloverdrachten aan Bedrijven, Gezinnen en de Rest van de Wereld	1.118.627	1.176.477
086 Uitstaande budgettaire vastleggingen op kapitaaloverdrachten binnen de sector Overheid	1.615.402	1.568.401
087 Uitstaande budgettaire vastleggingen op investeringen	1.924.093	1.882.372
088 Uitstaande budgettaire vastleggingen op kredietverleningen en participaties	684.065	736.023
089 Uitstaande budgettaire vastleggingen inzake aflossingen van de schulden	0	158
092 Verplichtingen onder opschortende voorwaarde van de boekhoudkundige entiteit, andere dan in verband met subsidies	454.629	678.756
093 Anders ten laste	130	77

## 7.4. SRBV

	Geconsolideerd vóór eliminaties		Geconsolideerd na eliminaties	
	2022	2021	2022	2021
<b>Uitgaven</b>	<b>-11.541.832</b>	<b>-11.263.711</b>	<b>-8.647.479</b>	<b>-8.421.400</b>
0. NIET-VERDEELDE UITGAVEN	-17.094	-45.863	-14.283	-28.278
1. LOPENDE UITGAVEN VOOR GOEDEREN EN DIENSTEN	-2.574.030	-2.325.337	-2.573.889	-2.325.337
2. RENTEN EN INKOMSTEN UIT EIGENDOM	-201.177	-186.146	-198.801	-183.733
3. INKOMENSOVERDRACHTEN AAN ANDERE SECTOREN	-1.148.564	-1.240.568	-1.148.564	-1.240.568
4. INKOMENSOVERDRACHTEN BINNEN DE OVERHEIDSSECTOR	-4.043.845	-3.847.714	-1.789.138	-1.767.214
5. KAPITAALOVERDRACHTEN AAN ANDERE SECTOREN	-230.390	-240.028	-230.390	-240.028
6. KAPITAALOVERDRACHTEN BINNEN DE OVERHEIDSSECTOR	-854.106	-812.383	-258.061	-175.757
7. INVESTERINGEN	-654.466	-819.569	-654.466	-819.569
8. KREDIETVERLENINGEN EN DEELNEMINGEN; ANDERE FINANCIËLE PRODUCTEN EN VOORSCHOTTEN	-937.388	-923.974	-937.388	-855.974
9. OVERHEIDSSCHULD	-880.773	-822.129	-842.499	-784.941
<b>Ontvangsten</b>	<b>11.023.211</b>	<b>10.709.597</b>	<b>8.128.859</b>	<b>7.867.517</b>
0. NIET-VERDEELDE ONTVANGSTEN	15.438	24.962	12.628	7.376
1. LOPENDE ONTVANGSTEN VAN GOEDEREN EN DIENSTEN	603.889	527.567	603.976	527.564
2. RENTEN EN INKOMSTEN UIT EIGENDOM	89.915	88.707	87.539	86.295
3. INKOMENSOVERDRACHTEN VAN ANDERE SECTOREN	2.129.867	2.033.737	2.128.949	2.033.613
4. INKOMENSOVERDRACHTEN BINNEN DE OVERHEIDSSECTOR	4.172.567	3.951.320	1.916.373	1.865.909
5. KAPITAALOVERDRACHTEN VAN ANDERE SECTOREN	578.234	598.911	578.234	598.839
6. KAPITAALOVERDRACHTEN BINNEN DE OVERHEIDSSECTOR	647.239	685.054	53.370	53.769
7. DESINVESTERINGEN	56.479	95.984	56.479	95.984
8. KREDIETFLOSSINGEN EN VEREFFENINGEN VAN DEELNEMINGEN; ANDERE FINANCIËLE PRODUCTEN EN VOORSCHOTTEN	718.712	605.716	680.439	568.528
9. OVERHEIDSSCHULD	2.010.872	2.097.639	2.010.872	2.029.639
<b>Begrotingsresultaat</b>	<b>-518.621</b>	<b>-554.114</b>	<b>-518.621</b>	<b>-553.883</b>

Variatie op totaal voor eliminaties		Variatie op totaal na eliminaties	
€	%	€	%
<b>-278.121</b>	<b>2,47%</b>	<b>-226.079</b>	<b>2,68%</b>
28.769	-63%	13.995	-49%
-248.693	11%	-248.552	11%
-15.031	8%	-15.068	8%
92.004	-7%	92.004	-7%
-196.131	5%	-21.924	1%
9.638	-4%	9.638	-4%
-41.723	5%	-82.304	47%
165.103	-20%	165.103	-20%
-13.414	1%	-81.414	10%
-58.644	7%	-57.558	7%
<b>313.614</b>	<b>2,93%</b>	<b>261.342</b>	<b>3,32%</b>
-9.524	-38%	5.252	71%
76.322	14%	76.412	14%
1.208	1%	1.244	1%
96.130	5%	95.336	5%
221.247	6%	50.464	3%
-20.677	-3%	-20.605	-3%
-37.815	-6%	-399	-1%
-39.505	-41%	-39.505	-41%
112.996	19%	111.911	20%
-86.767	-4%	-18.767	-1%
<b>35.493</b>	<b>-6%</b>	<b>35.262</b>	<b>-6%</b>

## 8. STAAT VAN HET EIGEN VERMOGEN EN DE BELANGEN VAN DERDEN

Het group geconsolideerde nettoactief van 12.012.964K€ stemt overeen met het geconsolideerde nettoactief 2022 van de GOB.

Rubriek	Netto-actief of maatschappelijk vermogen - Nettopassief (-) (toestand op het einde van de periode)	Geconsolideerde Groep 2022	Geconsolideerde GOB 2022	Vershil
101	. Netto-actief of Maatschappelijk vermogen van de boekhoudkundige entiteit (andere dan Staatsbedrijf)	13 016 213	13 016 213	0
102	. Netto-actief van de boekhoudkundige entiteit : Staatsbedrijf	0	0	0
108 (neg)	. Nettopassief (-) van de boekhoudkundige entiteit (in mindering te brengen op het passief)	-1 003 248	-1 003 248	0
	<b>Totaal</b>	<b>12 012 964</b>	<b>12 012 964</b>	<b>0</b>

De wijzigingen in de reserves van de group (1121 + 1141) en belangen van derden (1131) bedraagt € -662.827K (zie <1>). Dit bedrag stemt niet overeen met het geconsolideerde resultaat 2022 van € -648.650K. Het verschil van € -14.177K is toe te schrijven aan het Fonds voor de financiering van het waterbeleid (FFWB) dat na zijn vereffening niet langer deel uitmaakt van de perimeter. De geconsolideerde reserves uit resultaat van het FFWB stonden eind 2021 op 14.177 (gecumuleerde winst). In 2022 werd het FFWB vereffend. Het maakt dus geen deel meer uit van de consolidatieperimeter. Deze gecumuleerde winst werd dus weggeboekt uit de geconsolideerde reserves uit resultaat.

Rubriek	Geconsolideerde reserves, belangen van derden en gecombineerde reserves	2 022	2 021	Vershil	
	<b>Totaal geconsolideerde reserves</b>	<b>-9 096 769</b>	<b>-8 344 967</b>	<b>-751 802</b>	
1120	. Geconsolideerde reserves : eigen vermogen	301 553	378 770	-77 217	
1121	. Geconsolideerde reserves : resultaat	-9 398 322	-8 723 738	-674 584	
	<b>Totaal belangen van derden</b>	<b>506 978</b>	<b>509 535</b>	<b>-2 557</b>	
1130	. Belangen van derden : eigen vermogen	443 653	457 900	-14 247	
1131	. Belangen van derden : resultaat	63 325	51 635	11 690	
	<b>Totaal gecombineerde reserves</b>	<b>3 100</b>	<b>3 032</b>	<b>68</b>	
1140	. Gecombineerde reserves: eigen vermogen	2 690	2 690	0	
1141	. Gecombineerde reserves: resultaat	410	343	67	
	1121 + 1131 + 1141	-9 334 587	-8 671 760	-662 827	<1>
	1120 + 1130	745 206	836 670	-91 464	<2>
	1140	2 690	2 690	0	



<2> Het verschil tussen de geconsolideerde reserves en de belangen van derden tussen 2021 en 2022 bedraagt € -91.464K€ en valt te verklaren door de wijzigingen opgenomen in de tabel hieronder :

	ACTIRIS	BAOB	GAN	BHP	LB	BRUSOC	CIBG	BWF	WFBHG	INNOVIRIS	DE HAVEN	BGHM	MIVB	TOTAL
Herwerking FCCB-dotatie (geboekt als verkregen opbrengsten bij de ABI)	0	0	-70	0	-62	0	0	0	-339	0	-39	0	-838	-1 349
Herwerking van een verkregen opbrengst	-105	0	0	0	0	0	0	0	0	44	0	0	0	-61
Wijziging in kapitaalsubsidies	0	69	0	-744	0	3 053	187	-55	-14 812	0	-677	-898	177 985	164 107
Herwaardering van financiële deelneming	0	0	2 849	0	0	-46	0	0	0	0	-3	0	397	3 198
Verloop van de meerwaarden op financiële activa	0	0	713	0	0	0	0	0	0	0	0	0	0	713
Herwerking van de kapitaalsubsidies	0	0	0	0	0	0	0	-5 611	0	0	0	0	-250 445	-256 056
Terugboeking geschil ACTIRIS/LB	0	0	0	0	-2 017	0	0	0	0	0	0	0	0	-2 017
	<b>-105</b>	<b>69</b>	<b>3 492</b>	<b>-744</b>	<b>-2 079</b>	<b>3 007</b>	<b>187</b>	<b>-5 666</b>	<b>-15 152</b>	<b>44</b>	<b>-720</b>	<b>-898</b>	<b>-72 901</b>	<b>-91 465</b>

## 9. AFSTEMMING VAN ONDERLINGE VERRICHTINGEN

---

### 9.1. VERANTWOORDING VAN DE « INTERCOMPANY » -SALDI

---

In principe zouden de als intercompany aangemerkte rekeningen op nul moeten staan na consolidatie omdat vanuit het oogpunt van de boekhouding van de groep de onderlinge verrichtingen op de intercompanyrekeningen in evenwicht zouden moeten zijn en elkaar opheffen.

Sommige intercompanyrekeningen vertonen eind 2022 echter geen nulsaldo. Dit is een gevolg van:

- Verrichtingen die niet afgestemd moeten worden, met name:
  - verrichtingen met geconsolideerde 13.12-entiteiten die geen betrekking hebben op inkomens- en/of kapitaaloverdrachten;
  - verrichtingen met niet-geconsolideerde 13.12-entiteiten.
- Vanaf het boekjaar 2022: verrichtingen tussen geconsolideerde 13.12-entiteiten die betrekking hebben op inkomens- en/of kapitaaloverdrachten maar die niet afgestemd konden worden.

Wat laatstgenoemd punt betreft volgt hieronder aanvullende toelichting op die vervat in deel 4.1.2

### 9.2. VOORBEELD

---

Verrichtingen tussen geconsolideerde 13.12-entiteiten die betrekking hebben op inkomens- en/of kapitaaloverdrachten maar die niet afgestemd konden worden.

We nemen enerzijds rekening “420” voor intercompanyvorderingen van ABI 1, met een saldo van 50.000, en anderzijds rekening “460” voor intercompanyschulden van ABI 2:

		“420” ABI 1	“460” ABI 2	Vershil
Verrichting nr. 1	Vordering op ABI 2	25.000	25.000	0
Verrichting nr. 2	Vordering op ABI 2	15.000	10.000	5.000
Verrichting nr. 3	Vordering op een niet-geconsolideerde 13.12-instelling	10.000		nvt
	<b>SALDO</b>	<b>50.000</b>	<b>35.000</b>	

In de module voor het invoeren van intercompanyverrichtingen in SAP FC verschijnen de saldi van de rekeningen 420 en 460.

Intercompanyverrichtingen die hetzij rechtstreeks afgestemd worden (wat het geval is voor verrichting nr. 1), hetzij via herwerking (we nemen aan dat dit zo is voor verrichting nr. 2) moeten aangegeven worden. Niet-aangegeven verrichtingen worden weergegeven op de regel “buiten groep”.

Intercompany-aangifte van ABI 1:

Saldo van 420	50.000
Vordering op ABI 2 die volledig afstembaar is	25.000
Vordering op ABI 2 die gedeeltelijk afstembaar is met een schuld	15.000
Buiten groep	10.000

Verrichting nr. 3, die we niet aangegeven hebben, blijft in "Buiten groep".

Intercompany-aangifte van ABI 2:

Saldo van 460	35.000
Schuld t.a.v. ABI 1 die volledig afstembaar is	25.000
Schuld t.a.v. ABI 1 die gedeeltelijk afstembaar is met een vordering	10.000
Buiten groep	0

Als de intercomapanyverrichtingen aangegeven zijn, moet de consolidatie in SAP FC opgestart worden opdat ze in aanmerking genomen worden en verwerkt worden volgens de in SAP FC bepaalde regels.

Het resultaat is als volgt:

ABI's 1:

Saldo van 420 = 10.000

Saldo van 420A = 5.000

ABI's 2:

Saldo van 460 = 0

Rekening 420A is een technische aanpassingsrekening. Als een vordering en een schuld niet volkomen overeenstemmen, zoals in het voorbeeld, wordt het verschil berekend en opgenomen in een technische aanpassingsrekening.

Bij de certificering van de rekening 2021 heeft het Rekenhof het volgende opgemerkt:

*"Niet-afgestemde verschillen tussen wederzijdse verrichtingen worden automatisch geherclassificeerd in afzonderlijke GBP-rubrieken. Deze rubrieken zijn evenwel niet opgenomen in het koninklijk besluit van 10 november 2009.*

*Bovendien gebeuren bepaalde herclassificaties in negatieve richting, wat strijdig is met het niet-compensatiebeginsel.*

*Ten slotte worden de waarderingsregels die van toepassing zijn op afstemmingsverschillen voor onderlinge verrichtingen niet nageleefd."*

Het Rekenhof geeft als aanbeveling om *"geen aanpassingsrekeningen op te nemen in de balans en de resultatenrekening, noch verbindingsrekeningen in de URBV. Ook wordt aanbevolen de niet-compensatie tussen vorderingen en schulden, tussen opbrengsten en kosten en tussen uitgaven en ontvangsten in acht te nemen en om de waarderingsregels te volgen of ze aan te passen."*

Naar aanleiding van deze opmerking werden de technische aanpassingsrekeningen geanalyseerd om na te gaan hoe ze gesaldeerd kunnen worden.

In ons voorbeeld hebben we de vordering en de schuld aangegeven hoewel ze niet volledig overeenstemmen omdat we weten waaraan het verschil van 5.000 te wijten is en een manuele herwerking mogelijk is. De herwerking resulteert in de annulering van het saldo op de technische aanpassingsrekening.

Mochten we de reden van het verschil niet gekend hebben, dan zouden we het bedrag waarover consensus bestaat aangegeven hebben (10.000) zodat er geen verschil berekend wordt.

(Zie regels in punt 3.3.)

**We houden de rekeningen ter beschikking van het Rekenhof in de vorm van een Excelbestand dat voor elke intercompanyrekening de samenstelling van het saldo aangeeft.**



## 10. VERVREEMDINGSVERSLAG

---

Artikel 61 van de OOBBC bepaalt dat de bijlage bij de jaarrekening een verslag over de eventuele tijdens het haar uitgevoerde verkopen of andere vervreemdingen van roerende en onroerende goederen bevat.

Artikel 19 van de rondzendbrief van 14 december 2020 (rondzendbrief nr. 3) verduidelijkt de inhoud van het vervreemdingsverslag.

In 2022 hebben 14 entiteiten een dergelijk verslag opgesteld :

- GAN
- LB
- DBDMH
- CIBG
- BAOB
- ACTIRIS
- MIVB
- BRUGEL
- DE HAVEN
- BGHM
- WFBHG
- GOB
- BPV
- INNOVIRIS

Gelet op het volume van deze verslagen worden ze bij deze algemene rekening gevoegd (bijlage 1). De bedragen zijn uitgedrukt in euro.



UITVOERINGSREKENING VAN DE  
BEGROTING

2022



## UITVOERINGSREKENING VAN DE BEGROTING: ONTVANGSTEN

Opmerking :

De code Rxxxx-xx-xxx geeft aan dat het gaat om een "ontvangst" van onderneming nr. "xxxx" in het kader van opdracht xx en programma xxx.

CODE	NUMMER	OPDRACHT PROGRAMMA	BEGROTING	VASTGESTELDE RECHTEN	%GE REALISATIE
R4100-01-001	001	Financiering door het Brussels Gewest voor het onderhoud en de ontwikkeling van zijn informaticanetwerk.	28.995	26.720	92,15%
<b>TOTAAL</b>	<b>01</b>	<b>Algemene financiering</b>	<b>28.995</b>	<b>26.720</b>	<b>92,15%</b>
R4100-02-001	001	Financiering door het Brussels gewest voor bijstand aan de diensten van de regering	933	933	100,00%
R4100-02-002	002	Financiering door het Brussels gewest voor de exploitatie en de ontwikkeling van informatica binnen het Ministerie van MBHG	7.777	7.777	100,00%
R4100-02-003	003	Financiering door het Brussels gewest voor het beheer van de gewestelijke internetsite	1.010	1.010	100,00%
R4100-02-004	004	Financiering door het Brussels gewest voor het implementeren van nieuwe informatie- en communicatietechnologie in de gemeenten en OCMW's	587	587	100,00%
R4100-02-006	006	Financiering door het Brussels gewest voor het implementeren van nieuwe informatie- en communicatietechnologie in de onderwijsinstellingen	1.545	1.545	100,00%
R4100-02-007	007	Financiering door het Brussels Hoofdstedelijk Gewest voor het implementeren van nieuwe informatie- en communicatietechnologie in het kader van Europese en internationale projecten	4.000	4.000	100,00%
R4100-02-009	009	Financiering door het Brussels gewest voor het implementeren van nieuwe informatie- en communicatietechnologie bij wijze van transversale projecten bij openbare instellingen	24.877	24.877	100,00%
R4100-02-010	010	Ontvangsten, andere dan overdrachten	799	754	94,34%
R4100-02-012	012	Tussenkost betreffende het Financieel Coördinatiecentrum	30	0	0,00%
R4100-02-013	013	Financiering door de federale overheid	8	3	34,11%
R4100-02-014	014	Financiering door de geconsolideerde instellingen van het Brussels Hoofdstedelijk Gewest	3.995	1.875	46,93%
R4100-02-016	016	Europese subsidies als onderdeel van het herstel- en veerkrachtplan	7.172	7.172	100,00%
R4100-02-017	017	WePulse	6.868	6.868	100,00%
R4100-02-018	018	Financiering door het Brussels Hoofdstedelijk Gewest in het kader van de Oekraïense crisis	515	515	100,00%
<b>TOTAAL</b>	<b>02</b>	<b>Specifieke financiering</b>	<b>60.116</b>	<b>57.916</b>	<b>96,34%</b>
<b>TOTAAL</b>	<b>4100</b>	<b>Centrum voor Informatica voor het Brusselse Gewest</b>	<b>89.111</b>	<b>84.636</b>	<b>94,98%</b>



CODE	NUMMER	OPDRACHT PROGRAMMA	BEGROTING	VASTGESTELDE RECHTEN	%GE REALISATIE
R4200-01-001	001	Bijdrage van het Brussels Hoofdstedelijk Gewest voor de specifieke financiering van het Brussels Agentschap voor Netheid	183.348	176.493	96,26%
<b>TOTAAL</b>	<b>01</b>	<b>Algemene financiering van het Gewestelijk Agentschap voor Netheid</b>	<b>183.348</b>	<b>176.493</b>	<b>96,26%</b>
R4200-02-001	001	Bijdrage van het Brussels Hoofdstedelijk Gewest voor de specifieke financiering van het Brussels Agentschap voor Netheid	20.614	20.486	99,38%
R4200-02-002	002	Financiering door de regionale Instellingen van openbaar nut	4.220	2.579	61,12%
R4200-02-003	003	Financiering door de federale Overheid	532	508	95,47%
R4200-02-004	004	Eigen financiering	92.607	74.872	80,85%
<b>TOTAAL</b>	<b>02</b>	<b>Specifieke financiering van het Gewestelijk Agentschap voor Netheid</b>	<b>117.973</b>	<b>98.446</b>	<b>83,45%</b>
<b>TOTAAL</b>	<b>4200</b>	<b>Gewestelijk Agentschap voor Netheid</b>	<b>301.321</b>	<b>274.939</b>	<b>91,24%</b>
R4300-01-001	001	Ondersteuning van het algemeen beleid	197.768	188.843	95,49%
R4300-01-002	002	Ondersteuning van specifiek beleid	22.050	21.462	97,33%
<b>TOTAAL</b>	<b>01</b>	<b>Algemene financiering</b>	<b>219.818</b>	<b>210.305</b>	<b>95,67%</b>
<b>TOTAAL</b>	<b>4300</b>	<b>Leefmilieu Brussel</b>	<b>219.818</b>	<b>210.305</b>	<b>95,67%</b>
R4400-01-001	001	Eigen financiering	9.766	9.070	92,87%
R4400-01-002	002	Financiering door de federale overheid	18.163	11.689	64,35%
R4400-01-003	003	Financiering door het Brussels Hoofdstedelijk Gewest	128.563	128.536	99,98%
<b>TOTAAL</b>	<b>01</b>	<b>Algemene financiering</b>	<b>156.492</b>	<b>149.294</b>	<b>95,40%</b>
R4400-02-001	001	Eigen financiering	5.485	768	14,01%
<b>TOTAAL</b>	<b>02</b>	<b>Specifieke financiering</b>	<b>5.485</b>	<b>768</b>	<b>14,01%</b>
R4400-03-001	001	Begunstigde	315	226	71,63%
<b>TOTAAL</b>	<b>03</b>	<b>Ontvangsten voor orde</b>	<b>315</b>	<b>226</b>	<b>71,63%</b>
<b>TOTAAL</b>	<b>4400</b>	<b>Brusselse Hoofdstedelijke Dienst voor Brandbestrijding en Dringende Medische Hulp</b>	<b>162.292</b>	<b>150.288</b>	<b>92,60%</b>
R4500-01-001	001	Hulp aan gemeenten in nood	385.166	151.426	39,31%
<b>TOTAAL</b>	<b>01</b>	<b>Ondersteuning van de sanering financieën van de plaatselijke besturen</b>	<b>385.166</b>	<b>151.426</b>	<b>39,31%</b>
R4500-02-001	001	Coördinatiecentrum	1.215.404	838.215	68,97%
<b>TOTAAL</b>	<b>02</b>	<b>Coördinatiecentrum</b>	<b>1.215.404</b>	<b>838.215</b>	<b>68,97%</b>
R4500-03-001	001	Ondersteuning van het algemeen beleid	57	36	63,16%
<b>TOTAAL</b>	<b>03</b>	<b>Ondersteuning van het algemeen beleid</b>	<b>57</b>	<b>36</b>	<b>63,16%</b>
<b>TOTAAL</b>	<b>4500</b>	<b>Brussels Gewestelijk Herfinancieringsfonds van de Gemeentelijke Thesaurieën</b>	<b>1.600.627</b>	<b>989.677</b>	<b>61,83%</b>
R4600-01-001	001	Financiering	67.949	58.364	85,89%
R4600-01-002	002	Europese inkomsten en vergoeding van voorschotten	139	385	276,91%
R4600-01-003	003	Financiering door de federale macht	130	0	0,31%

CODE	NUMMER	OPDRACHT PROGRAMMA	BEGROTING	VASTGESTELDE RECHTEN	%GE REALISATIE
R4600-01-005	005	Terugbetalingen door derden van onbenutte subsidies	0	891	0,00%
R4600-01-006	006	Ontvangsten met betrekking tot personeelsaangelegenheden	19	87	459,09%
<b>TOTAAL</b>	<b>01</b>	<b>Algemene financiering van het IWOIB</b>	<b>68.237</b>	<b>59.728</b>	<b>87,53%</b>
<b>TOTAAL</b>	<b>4600</b>	<b>Instituut ter bevordering van het wetenschappelijk onderzoek en innovatie van Brussel</b>	<b>68.237</b>	<b>59.728</b>	<b>87,53%</b>
R5200-01-001	001	Financiering door het MBHG	139.599	139.436	99,88%
<b>TOTAAL</b>	<b>01</b>	<b>Algemene financiering</b>	<b>139.599</b>	<b>139.436</b>	<b>99,88%</b>
R5200-02-001	001	Financiering door het MBHG	603.531	586.456	97,17%
R5200-02-002	002	Financiering door de federale overheid	2.760	2.120	76,82%
R5200-02-003	003	Financiering door de Europese Unie	12.502	13.237	105,88%
R5200-02-004	004	Diversen	17.269	21.007	121,64%
<b>TOTAAL</b>	<b>02</b>	<b>Specifieke financiering</b>	<b>636.062</b>	<b>622.820</b>	<b>97,92%</b>
<b>TOTAAL</b>	<b>5200</b>	<b>ACTIRIS</b>	<b>775.661</b>	<b>762.256</b>	<b>98,27%</b>
R5300-01-001	001	Financiering door het Brussels Hoofdstedelijk Gewest	42.156	39.806	94,43%
R5300-01-002	002	Financiering door Actiris	220	123	55,90%
R5300-01-003	003	Ondersteuning van het algemeen beleid	454	314	69,25%
<b>TOTAAL</b>	<b>01</b>	<b>Algemene financiering</b>	<b>42.830</b>	<b>40.243</b>	<b>93,96%</b>
R5300-02-001	001	Eigen opbrengsten	205	378	184,19%
R5300-02-002	002	Andere financiering door het Brussels Hoofdstedelijk Gewest	1.062	1.062	99,96%
R5300-02-003	003	Europese financiering	2.092	1.375	65,74%
R5300-02-004	004	Financiering door andere Brusselse gewestelijk overheidsinstellingen	691	635	91,85%
R5300-02-005	005	Financiering door andere openbare entiteiten	240	227	94,66%
<b>TOTAAL</b>	<b>02</b>	<b>Specifieke financiering</b>	<b>4.290</b>	<b>3.676</b>	<b>85,70%</b>
<b>TOTAAL</b>	<b>5300</b>	<b>Brussels Agentschap voor de Ondersteuning van het Bedrijfsleven</b>	<b>47.120</b>	<b>43.920</b>	<b>93,21%</b>
R6100-03-001	001	Werkingsdotatie	445.428	450.982	101,25%
R6100-03-002	002	Dotatie voor de voorkeurtarieven	74.555	74.555	100,00%
R6100-03-003	003	Investeringsdotatie	403.323	409.323	101,49%
R6100-03-004	004	Dotatie voor de evolutie van het aanbod	81.676	81.676	100,00%
<b>TOTAAL</b>	<b>03</b>	<b>Dotaties - contract van openbare dienst BHG</b>	<b>1.004.982</b>	<b>1.016.536</b>	<b>101,15%</b>
R6100-04-001	001	Andere dotaties afkomstig van het BHG of van andere ABI's van het Gewest	26.918	15.740	58,47%
R6100-04-002	002	Andere dotaties afkomstig van Beliris (federale overheid)	54.743	50.408	92,08%
R6100-04-003	003	Andere dotatie afkomstig van de EU	117	82	69,80%
<b>TOTAAL</b>	<b>04</b>	<b>Andere dotaties</b>	<b>81.778</b>	<b>66.230</b>	<b>80,99%</b>
R6100-05-001	001	Verkeersontvangsten	185.456	190.592	102,77%

CODE	NUMMER	OPDRACHT PROGRAMMA	BEGROTING	VASTGESTELDE RECHTEN	%GE REALISATIE
R6100-05-002	002	Financiële ontvangsten	5.372	12.991	241,82%
R6100-05-003	003	Algemene ontvangsten (publiciteit, huuronvangsten, belastingen, etc.)	55.998	62.691	111,95%
<b>TOTAAL</b>	<b>05</b>	<b>Eigen ontvangsten</b>	<b>246.826</b>	<b>266.273</b>	<b>107,88%</b>
<b>TOTAAL</b>	<b>6100</b>	<b>Maatschappij voor het Intercommunaal Vervoer te Brussel</b>	<b>1.333.586</b>	<b>1.349.038</b>	<b>101,16%</b>
R7200-01-001	001	Bijdrage van het Brussels Hoofdstedelijk Gewest aan de financiering van het Brussels waarborgfonds	3.950	995	25,19%
R7200-01-002	002	Betalingen van de Openbare kredietinstellingen	1.562	563	36,01%
<b>TOTAAL</b>	<b>01</b>	<b>Algemene financiering</b>	<b>5.512</b>	<b>1.558</b>	<b>28,26%</b>
<b>TOTAAL</b>	<b>7200</b>	<b>Brussels Waarborgfonds</b>	<b>5.512</b>	<b>1.558</b>	<b>28,26%</b>
R8100-01-001	001	Subsidies afkomstig van de GOB	4.647	4.297	92,47%
R8100-01-003	003	Eigen ontvangsten	14	43	304,87%
<b>TOTAAL</b>	<b>01</b>	<b>Algemene financiering</b>	<b>4.661</b>	<b>4.340</b>	<b>93,11%</b>
R8100-02-001	001	Financiering door de GOB betreffende de opdracht voor de regulering van de watersector.	1.351	1.238	91,67%
R8100-02-002	002	Financiering door de GOB	18	15	83,21%
<b>TOTAAL</b>	<b>02</b>	<b>Specifieke financiering</b>	<b>1.369</b>	<b>1.253</b>	<b>91,56%</b>
<b>TOTAAL</b>	<b>8100</b>	<b>BRUGEL</b>	<b>6.030</b>	<b>5.593</b>	<b>92,75%</b>
R8200-01-001	001	Bijdrage van het Brussels Hoofdstedelijk Gewest voor de financiering van de Economische en Sociale Raad	2.962	2.962	100,00%
R8200-01-002	002	Goed beheer ESR	607	386	63,57%
R8200-01-003	003	Strategie 2025	870	725	83,33%
R8200-01-004	004	Financiering vanwege de federale overheid	75	52	69,12%
<b>TOTAAL</b>	<b>01</b>	<b>Algemene financiering van de Economische en Sociale raad</b>	<b>4.514</b>	<b>4.125</b>	<b>91,38%</b>
<b>TOTAAL</b>	<b>8200</b>	<b>Economische en Sociale Raad van het Brussels Hoofdstedelijk Gewest</b>	<b>4.514</b>	<b>4.125</b>	<b>91,38%</b>
R8300-01-010	010	Financiering komende van openbare instellingen	12.280	12.338	100,47%
R8300-01-011	011	Financiering komende van andere sectoren dan de sectore van openbare instellingen	465	468	100,61%
R8300-01-012	012	Financiering komende van de overheidssector (binnen het Brussels Hoofdstedelijk Gewest)	50.088	48.419	96,67%
<b>TOTAAL</b>	<b>01</b>	<b>Algemene financiering</b>	<b>62.833</b>	<b>61.225</b>	<b>97,44%</b>
R8300-02-002	002	Financiering komende van de privé sector	182	50	27,22%
R8300-02-003	003	Tussenkomst betreffende het Financieel Coördinatiecentrum	653	649	99,42%
<b>TOTAAL</b>	<b>02</b>	<b>Specifieke financiering</b>	<b>835</b>	<b>699</b>	<b>83,68%</b>
<b>TOTAAL</b>	<b>8300</b>	<b>Iristeam vzw</b>	<b>63.668</b>	<b>61.924</b>	<b>97,26%</b>
R8400-01-001	001	Financiering door het MBHG	7.462	7.592	101,74%
<b>TOTAAL</b>	<b>01</b>	<b>Algemene financiering van het Brussels Hoofdstedelijk Parkeeragentschap</b>	<b>7.462</b>	<b>7.592</b>	<b>101,74%</b>

CODE	NUMMER	OPDRACHT PROGRAMMA	BEGROTING	VASTGESTELDE RECHTEN	%GE REALISATIE
R8400-02-001	001	Eigen ontvangsten	0	95	0,00%
R8400-02-002	002	Financiering komende van de plaatselijke besturen	2.950	3.108	105,36%
R8400-02-003	003	Financiering komende van de privé sector	94.762	77.573	81,86%
<b>TOTAAL</b>	<b>02</b>	<b>Specifieke financiering</b>	<b>97.712</b>	<b>80.776</b>	<b>82,67%</b>
<b>TOTAAL</b>	<b>8400</b>	<b>Brussels Hoofdstedelijk Parkeeragentschap</b>	<b>105.174</b>	<b>88.367</b>	<b>84,02%</b>
R8600-01-001	001	Financiering vanwege de GOB in het kader van de programma's van het Europees Fonds voor Regionale Ontwikkeling (EFRO)	2.614	1.963	75,11%
R8600-01-002	002	Financiering vanwege de GOB in het kader van de sociale economie: projecten betreffende Plaatselijke Initiatieven voor de Ontwikkeling van Werkgelegenheid (PIOW)	597	597	100,00%
R8600-01-004	004	Terugbetaling van leningen door privé-bedrijven en zelfstandigen ( hoofdbedrag en interesten)	8.327	8.125	97,57%
R8600-01-005	005	Opbrengsten van beleggingen	52.500	52.612	100,21%
R8600-01-006	006	Financiering vanwege de GOB voor COOP-US	1.000	1.000	100,00%
R8600-01-007	007	Financiering vanwege de GOB voor de automatische leningen	1.350	1.388	102,78%
R8600-01-008	008	Financiering vanwege de GOB voor het beheer van het Brussels Waarborgfonds	890	838	94,14%
R8600-01-009	009	Financiering vanwege het federaal Participatiefonds in vereffening	49	375	764,49%
<b>TOTAAL</b>	<b>01</b>	<b>Algemene Financiering</b>	<b>67.327</b>	<b>66.897</b>	<b>99,36%</b>
<b>TOTAAL</b>	<b>8600</b>	<b>BRUSOC</b>	<b>67.327</b>	<b>66.897</b>	<b>99,36%</b>
R8900-01-001	001	andere exploitatieopbrengsten	10.945	11.196	102,29%
R8900-01-002	002	financiële ontvangsten	5.950	4.416	74,22%
R8900-01-003	003	Sponsoring	45	42	92,43%
R8900-01-005	005	opbrengsten van verkoop	15.012	14.012	93,34%
<b>TOTAAL</b>	<b>01</b>	<b>Specifieke financiering</b>	<b>31.952</b>	<b>29.666</b>	<b>92,84%</b>
R8900-02-001	001	opbrengsten van verkoop	0	2	0,00%
R8900-02-003	003	tussenkost van het Brussels Hoofdstedelijk Gewest	2.060	1.209	58,69%
R8900-02-005	005	financiering door de federale overheid	190	161	84,73%
R8900-02-006	006	tussenkost van paragewestelijke instellingen	460	426	92,60%
R8900-02-007	007	Tussenkost van Europa	100	97	97,06%
<b>TOTAAL</b>	<b>02</b>	<b>Specifieke financiering</b>	<b>2.810</b>	<b>1.895</b>	<b>67,44%</b>
<b>TOTAAL</b>	<b>8900</b>	<b>De Haven van Brussel</b>	<b>34.762</b>	<b>31.561</b>	<b>90,79%</b>
R9000-01-001	001	Financiering door het MBHG	20.448	18.584	90,88%
R9000-01-003	003	Eigen ontvangsten	156	105	67,57%
<b>TOTAAL</b>	<b>01</b>	<b>Algemene financiering</b>	<b>20.604</b>	<b>18.689</b>	<b>90,71%</b>
R9000-02-001	001	Terugbetalingen door OVM's	114.765	93.113	81,13%

CODE	NUMMER	OPDRACHT PROGRAMMA	BEGROTING	VASTGESTELDE RECHTEN	%GE REALISATIE
R9000-02-002	002	Terugbetalingen door gemeenten	345	349	101,24%
R9000-02-003	003	Terugbetalingen door het Woningfonds	3.269	3.268	99,97%
R9000-02-004	004	Inkomsten afkomstig van het FCCB	300	228	75,84%
R9000-02-005	005	Financiering door de federale overheid	0	150	0,00%
R9000-02-006	006	Terugbetaling door privé vzw's	0	14	0,00%
<b>TOTAAL</b>	<b>02</b>	<b>Specifieke financiering</b>	<b>118.679</b>	<b>97.122</b>	<b>81,84%</b>
R9000-03-001	001	Financiering door subsidies vanwege de GOB	110.300	89.045	80,73%
R9000-03-002	002	Financiering door voorschotten vanwege de GOB	45.000	0	0,00%
R9000-03-004	004	Financiering vanwege de federale overheid	4.400	1.904	43,27%
<b>TOTAAL</b>	<b>03</b>	<b>Financiering van de investeringen</b>	<b>159.700</b>	<b>90.949</b>	<b>56,95%</b>
R9000-04-001	001	Financiering door verkoop aan de OVM's	34.844	17.870	51,29%
R9000-04-002	002	Financiering door verkoop aan de gemeenten	8.000	396	4,95%
R9000-04-005	005	Financiering door de sociale huurders	5.489	4.925	89,72%
<b>TOTAAL</b>	<b>04</b>	<b>BGHM's patrimoniumbeheer</b>	<b>48.333</b>	<b>23.191</b>	<b>47,98%</b>
R9000-05-001	001	Financiering door de GOB ten gunste van de OVM's	62.416	62.478	100,10%
R9000-05-002	002	Financiering door de GOB ten gunste van de VZW's	8.432	8.107	96,14%
<b>TOTAAL</b>	<b>05</b>	<b>Opdracht van sociaal beleid</b>	<b>70.848</b>	<b>70.585</b>	<b>99,63%</b>
<b>TOTAAL</b>	<b>9000</b>	<b>Brusselse Gewestelijke Huisvestingsmaatschappij</b>	<b>418.164</b>	<b>300.536</b>	<b>71,87%</b>
R9100-01-101	101	Algemeen beheer en werking van de ondersteunende processen	683	120	17,52%
<b>TOTAAL</b>	<b>01</b>	<b>Algemeen beheer en werking van de ondersteunende processen</b>	<b>683</b>	<b>120</b>	<b>17,52%</b>
R9100-02-202	202	Hypothecaire kredieten B2	311.774	316.559	101,53%
R9100-02-203	203	Huurgarantieleningen B3	2.357	1.706	72,37%
R9100-02-204	204	Groene Leningen	307	98	31,88%
R9100-02-205	205	Andere woonkredieten gefinancierd via eigen middelen B1	372	128	34,52%
R9100-02-208	208	Niet-hypothecaire leningen voor werken aan woningen	2.869	2.733	95,27%
R9100-02-301	301	Werking van de sector huurhulp	2.020	1.880	93,05%
R9100-02-302	302	Operaties van de huurhulp	10.193	10.477	102,79%
R9100-02-304	304	Operaties van het huisvestingsplan	3.447	3.496	101,42%
R9100-02-401	401	ProjeWerking van de diensten Productie en Verkoop van woningen	0	81	0,00%
R9100-02-402	402	Projecten voor de productie van huur- en verkoopwoningen	257	2.292	891,63%
R9100-02-403	403	Projecten in het kader van het huisvestingsplan (verhuur en verkoop)	1.856	443	23,85%
R9100-02-404	404	Projecten in het kader van het huisvestingsplan	46.453	47.386	102,01%
<b>TOTAAL</b>	<b>02</b>	<b>Woningen produceren</b>	<b>381.905</b>	<b>387.279</b>	<b>101,41%</b>

CODE	NUMMER	OPDRACHT PROGRAMMA	BEGROTING	VASTGESTELDE RECHTEN	%GE REALISATIE
<b>TOTAAL</b>	<b>9100</b>	<b>Woningfonds van het Brussels Hoofdstedelijk Gewest</b>	<b>382.588</b>	<b>387.399</b>	<b>101,26%</b>
R9300-01-001	001	Algemene financiering vanwege de GOB	14.394	14.394	100,00%
R9300-01-004	004	Algemene financiering vanwege de Federale overheid	260	274	105,28%
R9300-01-005	005	Algemene financiering vanwege de instellingen van de Europese Unie	29	27	91,72%
R9300-01-006	006	Algemene financiering vanwege de Franse Gemeenschapscommissie	25	25	100,00%
R9300-01-007	007	Algemene financiering vanwege Vlaamse Gemeenschapscommissie	50	50	100,00%
R9300-01-008	008	Algemene financiering van de Vlaamse Gemeenschap	25	25	100,00%
<b>TOTAAL</b>	<b>01</b>	<b>Algemene Financiering</b>	<b>14.783</b>	<b>14.794</b>	<b>100,08%</b>
R9300-02-001	001	Specifieke financiering afkomstig van de GOB	11.206	11.256	100,44%
R9300-02-002	002	Specifieke financiering afkomstig van de Stad Brussel	320	0	0,00%
R9300-02-003	003	Specifieke financiering afkomstig van de geconsolideerde instellingen	220	207	94,20%
R9300-02-005	005	Specifiek Financiering afkomstig van de Franse gemeenschap	100	93	93,00%
R9300-02-006	006	Specifieke Financiering afkomstig van de Franse Gemeenschapscommissie	35	35	100,00%
R9300-02-008	008	Specifieke financiering afkomstig van de Vlaamse Gemeenschapcommissie	62	62	100,00%
<b>TOTAAL</b>	<b>02</b>	<b>Specifieke Financiering</b>	<b>11.943</b>	<b>11.653</b>	<b>97,57%</b>
R9300-03-001	001	Verkopen	7.658	6.276	81,96%
<b>TOTAAL</b>	<b>03</b>	<b>Eigen ontvangsten</b>	<b>7.658</b>	<b>6.276</b>	<b>81,96%</b>
<b>TOTAAL</b>	<b>9300</b>	<b>Visit.Brussels</b>	<b>34.384</b>	<b>32.724</b>	<b>95,17%</b>
R9400-01-010	010	BIJZONDERE FINANCIERINGSWET GEWESTELIJKE BELASTINGEN	1.493.393	1.518.231	101,66%
R9400-01-020	020	GEWESTBELASTINGEN	111.557	88.117	78,99%
R9400-01-021	021	VERWIJLINTERESTEN,BOETES EN UITZONDERLIJKE ONTVANGSTEN VERBONDEN MET DE FISCALITEIT	6.200	13.900	224,20%
R9400-01-022	022	VERKOOP VAN DIENSTEN AFKOMSTIG VAN DE GEMEENTEN	20	10	50,02%
R9400-01-030	030	VORMALIGE PROVINCIE BELASTINGEN	6.840	2.277	33,29%
R9400-01-040	040	TAXI'S	1.563	3	0,21%
R9400-01-060	060	BIJZONDERE FINANCIERINGSWET, TOEGEKEND GEDEELTE INZAKE PERSONENBELASTING	2.166.219	2.177.121	100,50%
R9400-01-070	070	DODE HANDEN	122.186	119.836	98,08%
R9400-01-080	080	AGGLOMERATIEBEVOEGDHEDEN	255.018	252.199	98,89%
R9400-01-090	090	FINANCIELE ONTVANGSTEN	2.054.476	1.301.078	63,33%
R9400-01-100	100	STORTINGEN VAN BRUSSELSE INSTELLINGEN	0	3.196	0,00%
R9400-01-110	110	DIVERSE ONTVANGSTEN	56.495	60.089	106,36%
R9400-01-120	120	FINANCIËN	0	110	0,00%



CODE	NUMMER	OPDRACHT PROGRAMMA	BEGROTING	VASTGESTELDE RECHTEN	%GE REALISATIE
R9400-01-130	130	OPBRENGSTEN VAN DEELNEMINGEN IN OVERHEIDSBEDRIJVEN	0	336	0,00%
<b>TOTAAL</b>	<b>01</b>	<b>ALGEMENE FINANCIERING</b>	<b>6.273.967</b>	<b>5.536.505</b>	<b>88,25%</b>
R9400-02-150	150	OPENBAAR AMBT	10.277	9.885	96,18%
R9400-02-151	151	ONTVANGSTEN ICT	317	231	72,81%
R9400-02-160	160	GELIJKHEID VAN KANSEN	15	0	0,00%
R9400-02-170	170	GEWESTELIJK VASTGOEDBEHEER	8.690	9.954	114,55%
R9400-02-200	200	HULP AAN DE ONDERNEMINGEN	20.500	22.219	108,38%
R9400-02-201	201	TOEGANG TOT HET BEROEP	190	188	98,87%
R9400-02-202	202	TERUGBETALING DOOR CITYDEV.BRUSSELS VAN DE LENING VAN 10 MILJOEN EURO VERSTREKT DOOR HET MBHG IN HET KADER VAN DE ECONOMISCHE EXPANSIE	300	66	22,02%
R9400-02-203	203	TOURISTISCHE LOGIES	65	19	29,94%
R9400-02-204	204	GEDELEGEERDE OPDRACHT AAN DE GIMB	8.933	7.593	85,00%
R9400-02-205	205	STEUN VOOR DE COMMERCIELE HUUR	766	690	90,13%
R9400-02-220	220	WETENSCHAPPELIJK ONDERZOEK	200	113	56,27%
R9400-02-231	231	ONTVANGSTEN AFKOMSTIG VAN DE EUROPESE UNIE VERBONDEN MET BREXIT	24.690	0	0,00%
R9400-02-240	240	ENERGIE	30.262	32.555	107,58%
R9400-02-251	251	WERKGELEGENHEID-INSPECTIE	283	470	166,21%
R9400-02-253	253	INSCHAKELINGSONDERNEMINGEN EN PLAATSELIJKE INITIATIEVEN VOOR DE ONTWIKKELING VAN DE WERKGELEGENHEID	250	474	189,64%
R9400-02-254	254	DIENSTENCHEQUES	1.641	1.145	69,77%
R9400-02-255	255	BEROEPSKAARTEN	184	179	97,34%
R9400-02-256	256	TERUGBETALING VAN WERKGELEGENHEIDSSUBSIDIES	0	69	0,00%
R9400-02-260	260	UITRUSTING EN VERPLAATSINGEN	170.575	171.529	100,56%
R9400-02-261	261	ONTVANGSTEN IN VERBAND MET DE VERKEERSVEILIGHEID	22.597	22.587	99,95%
R9400-02-263	263	INTERNATIONALE OF EUROPESE FINANCIERING VOOR PROJECTEN MOBILITEIT	1.602	1.497	93,48%
R9400-02-280	280	STEDENBOUW EN GRONDBEHEER	7.120	7.869	110,52%
R9400-02-300	300	HUISVESTING	772	1.412	182,92%
R9400-02-301	301	INTERNATIONALE OF EUROPESE FINANCIERING VOOR PROJECTEN - HUISVESTING	984	0	0,00%
R9400-02-310	310	SOCIALE HUISVESTING	39.116	39.472	100,91%
R9400-02-320	320	HISTORISCH EN CULTUREEL ERFGOED	75	6	8,61%
R9400-02-330	330	BESCHERMING VAN HET LEEFMILIEU	5.390	2.631	48,82%
R9400-02-331	331	ONTVANGSTEN VERBONDEN MET HET FONDS VOOR DE PREVENTIE, SORTERING, HERGEBRUIK, RECYCLING EN NUTTIGE TOEPASSING VAN AFVALSTOFFEN	3.154	3.916	124,16%
R9400-02-332	332	ONTVANGSTEN IN VERBAND MET DIERENWELZIJN	16	14	89,90%

CODE	NUMMER	OPDRACHT PROGRAMMA	BEGROTING	VASTGESTELDE RECHTEN	%GE REALISATIE
R9400-02-333	333	KLIMAAT	73.576	1.002	1,36%
R9400-02-340	340	GROENE RUIMTEN, BOSSEN EN NATUURGEBIEDEN	4.042	4.017	99,38%
R9400-02-350	350	EUROPESE FINANCIERING VAN HET PLAN VOOR HERSTEL EN VEERKRACHT (PHV)	98.369	60.153	61,15%
<b>TOTAAL</b>	<b>02</b>	<b>SPECIFIEKE FINANCIERING</b>	<b>534.951</b>	<b>401.957</b>	<b>75,14%</b>
<b>TOTAAL</b>	<b>9400</b>	<b>Gewestelijke Overheidsdienst Brussel</b>	<b>6.808.918</b>	<b>5.938.462</b>	<b>87,22%</b>
R9500-01-001	001	Financiering door de SPRB	37.064	37.064	100,00%
R9500-01-002	002	Overige financiering	437	324	74,23%
R9500-01-003	003	Andere financiering door de GOB	2.569	1.883	73,30%
<b>TOTAAL</b>	<b>01</b>	<b>Algemene financiering van de BPB</b>	<b>40.070</b>	<b>39.272</b>	<b>98,01%</b>
R9500-02-001	001	Reinig recepten	0	444	0,00%
<b>TOTAAL</b>	<b>02</b>	<b>Specifieke financiering van de BPB</b>	<b>0</b>	<b>444</b>	<b>0,00%</b>
<b>TOTAAL</b>	<b>9500</b>	<b>Brussels Planningsbureau</b>	<b>40.070</b>	<b>39.715</b>	<b>99,11%</b>
R9600-01-001	001	Dotaties vanwege de GOB	137.326	137.326	100,00%
R9600-01-002	002	Dotaties vanwege de federale overheid	79	154	194,47%
R9600-01-003	003	Eigen ontvangsten	550	2.107	383,10%
R9600-01-004	004	Financiering door het Brussels Hoofdstedelijk Gewest in het kader van de Oekraïense crisis	956	956	100,00%
<b>TOTAAL</b>	<b>01</b>	<b>Algemene financiering</b>	<b>138.911</b>	<b>140.543</b>	<b>101,17%</b>
<b>TOTAAL</b>	<b>9600</b>	<b>Brussel Preventie &amp; Veiligheid</b>	<b>138.911</b>	<b>140.543</b>	<b>101,17%</b>
<b>TOTAAL</b>			<b>12.707.795</b>	<b>11.024.187</b>	<b>86,75%</b>

<b>TOTAAL ONTVANGSTEN SRBV</b>	11.023.211
<b>KLOOF MET ONTVANGSTEN URB</b>	976

Het verschil van 976 komt van INNOVIRIS. INNOVIRIS boekte subsidievergoedingen in SRBV-uitgaven (als een verlaging van de uitgaven).

## UITVOERINGSREKENING VAN DE BEGROTING: UITGAVEN

Opmerking :

De code Dxxxx-xx-xxx geeft aan dat het gaat om een "uitgave" van onderneming nr. "xxxx" in het kader van opdracht xx en programma xxx.

CODE	NUMMER	OPDRACHT PROGRAMMA	Vastleggingskredieten (c)		Variabele vastleggingskredieten (f)		Vereffeningkredieten (b)		Variabele vereffeningkredieten (e)	
			kredieten	uitvoering	kredieten	uitvoering	kredieten	uitvoering	kredieten	uitvoering
D4100-01-001	001	Beheer van het competence, audit en analyse center	27.268	27.082	0	0	27.021	26.697	0	0
D4100-01-005	005	Dienstverleningen aan opdrachtgevers	4	3	0	0	4	3	0	0
D4100-01-006	006	Werkingsuitgaven verbonden aan het gewestelijke data center	6.703	6.584	0	0	8.952	7.751	0	0
D4100-01-007	007	Terugbetalingen	8	0	0	0	0	0	0	0
<b>TOTAAL</b>	<b>01</b>	<b>Onderhouden en ontwikkelen van het netwerk van het hoofdstedelijke Brussels Gewest</b>	<b>33.983</b>	<b>33.669</b>	<b>0</b>	<b>0</b>	<b>35.977</b>	<b>34.451</b>	<b>0</b>	<b>0</b>
D4100-02-001	001	Ondersteuning van de diensten van de regering voor de implementatie van nieuwe informatie- en communicatietechnologieën	615	536	0	0	616	548	0	0
D4100-02-002	002	Ondersteuning van het MBHG voor de implementatie van nieuwe informatie- en communicatietechnologieën	7.373	6.758	0	0	7.534	6.766	0	0
D4100-02-003	003	Ondersteuning voor het beheer van de gewestelijke internetsite	1.239	1.032	0	0	940	733	0	0
<b>TOTAAL</b>	<b>02</b>	<b>Ondersteunen van de Brusselse gewestelijke instellingen in hun politiek van IT-ontwikkeling</b>	<b>9.227</b>	<b>8.326</b>	<b>0</b>	<b>0</b>	<b>9.090</b>	<b>8.047</b>	<b>0</b>	<b>0</b>
D4100-03-001	001	Ondersteuning van de lokale besturen voor de implementatie van nieuwe informatie- en communicatietechnologieën	649	642	0	0	652	651	0	0
D4100-03-002	002	Ondersteuning van de instellingen van openbaar nut voor de implementatie van nieuwe informatie- en communicatietechnologieën	860	805	0	0	908	812	0	0
D4100-03-003	003	Ondersteuning van de onderwijssector voor de implementatie van nieuwe informatie- en communicatietechnologieën	1.312	1.252	0	0	1.341	1.264	0	0
D4100-03-006	006	Inwerkingstelling van transversale projecten voor de implementatie van nieuwe informatie- en communicatietechnologieën	28.716	28.652	0	0	23.167	21.894	0	0

CODE	NUMMER	OPDRACHT PROGRAMMA	Vastleggingskredieten (c)		Variabele vastleggingskredieten (f)		Vereffeningkredieten (b)		Variabele vereffeningkredieten (e)	
			kredieten	uitvoering	kredieten	uitvoering	kredieten	uitvoering	kredieten	uitvoering
D4100-03-008	008	Uitvoering van projecten in het kader van het Plan Herstel en Veerkracht	11.123	11.110	0	0	10.598	10.155	0	0
D4100-03-009	009	WePulse	5.796	5.115	0	0	7.286	5.719	0	0
D4100-03-010	010	Uitvoering van projecten in het kader van de Oekraïense crisis	515	494	0	0	515	494	0	0
<b>TOTAAL</b>	<b>03</b>	<b>Ondersteunen van de Brusselse gewestelijke instellingen in het onderzoek en de inwerkingstelling van specifieke IT- projecten gericht op de ontwikkeling en de verbetering van Brussels informatica- en communicatienetwerk</b>	<b>48.971</b>	<b>48.069</b>	<b>0</b>	<b>0</b>	<b>44.467</b>	<b>40.989</b>	<b>0</b>	<b>0</b>
<b>TOTAAL</b>	<b>4100</b>	<b>Centrum voor Informatica voor het Brusselse Gewest</b>	<b>92.181</b>	<b>90.064</b>	<b>0</b>	<b>0</b>	<b>89.534</b>	<b>83.486</b>	<b>0</b>	<b>0</b>
D4200-01-001	001	Personeelsbeheer	172.543	169.992	0	0	172.543	169.908	0	0
D4200-01-002	002	Beheer van materiële en financiële middelen	45.681	42.836	0	0	42.288	38.389	0	0
<b>TOTAAL</b>	<b>01</b>	<b>Logistieke ondersteuning bij de organieke opdrachten van het Brussels Gewestelijk Agentschap voor de Netheid</b>	<b>218.224</b>	<b>212.828</b>	<b>0</b>	<b>0</b>	<b>214.831</b>	<b>208.297</b>	<b>0</b>	<b>0</b>
D4200-02-001	001	Beheer van materiële en financiële middelen	93.262	63.624	0	0	81.414	69.100	0	0
D4200-02-003	003	Annulering van vastgestelde rechten uit vorige jaren	2.300	2.161	0	0	2.300	2.161	0	0
<b>TOTAAL</b>	<b>02</b>	<b>Ophaling en verwerking van huisvuil in het Brussels Hoofdstedelijk Gewest</b>	<b>95.562</b>	<b>65.785</b>	<b>0</b>	<b>0</b>	<b>83.714</b>	<b>71.261</b>	<b>0</b>	<b>0</b>
D4200-03-001	001	Beheer van materiële en financiële resources	416	402	0	0	1.738	1.705	0	0
D4200-03-002	002	Tussenkomsten ten gunste van de gemeenten	11.166	11.164	0	0	9.976	9.837	0	0
<b>TOTAAL</b>	<b>03</b>	<b>Reiniging</b>	<b>11.582</b>	<b>11.566</b>	<b>0</b>	<b>0</b>	<b>11.714</b>	<b>11.542</b>	<b>0</b>	<b>0</b>
<b>TOTAAL</b>	<b>4200</b>	<b>Gewestelijk Agentschap voor Netheid</b>	<b>325.368</b>	<b>290.179</b>	<b>0</b>	<b>0</b>	<b>310.259</b>	<b>291.100</b>	<b>0</b>	<b>0</b>
D4300-25-001	001	Beheer van de human resources	100.524	99.682	0	0	100.184	99.097	0	0
D4300-25-002	002	Beheer van de financiële bronnen	1.750	28	0	0	1.750	28	0	0

CODE	NUMMER	OPDRACHT PROGRAMMA	Vastleggingskredieten (c)		Variabele vastleggingskredieten (f)		Vereffeningkredieten (b)		Variabele vereffeningkredieten (e)	
			kredieten	uitvoering	kredieten	uitvoering	kredieten	uitvoering	kredieten	uitvoering
D4300-25-003	003	Beheer van de transversale subsidies	14.913	14.475	0	0	8.127	6.784	0	0
D4300-25-004	004	Beheren van het materiële middelen en informaticamateriaal	13.244	11.971	0	0	12.200	11.368	0	0
D4300-25-005	005	Informereren en sensibiliseren over het milieu	2.766	2.079	0	0	2.080	2.080	0	0
D4300-25-006	006	Verzekeren van de juridische en supraregionale coördinatie	5.676	5.536	0	0	5.462	5.267	0	0
<b>TOTAAL</b>	<b>25</b>	<b>Ondersteuning van het algemene milieubeleid</b>	<b>138.873</b>	<b>133.771</b>	<b>0</b>	<b>0</b>	<b>129.803</b>	<b>124.624</b>	<b>0</b>	<b>0</b>
D4300-26-001	001	Beheren van de milieuvergunningen en overlastbestrijding	1.844	1.841	0	0	1.263	1.263	0	0
D4300-26-002	002	Toeziën, controleren en bestraffen de vervuilende activiteiten	729	715	0	0	634	586	0	0
D4300-26-003	003	Bodems beschermen en beheren	2.265	2.233	0	0	2.391	2.361	0	0
D4300-26-004	004	Coördineren van het waterbeleid en het duurzaam beheren van de onbevaarbare waterwegen	4.964	4.964	0	0	4.587	4.399	0	0
<b>TOTAAL</b>	<b>26</b>	<b>Leefmilieu en waterbeleid</b>	<b>9.802</b>	<b>9.752</b>	<b>0</b>	<b>0</b>	<b>8.875</b>	<b>8.608</b>	<b>0</b>	<b>0</b>
D4300-27-001	001	Beheren en ontwikkelen het roerend en onroerend patrimonium	18.853	14.414	0	0	14.676	12.741	0	0
D4300-27-002	002	Beschermen van bossen en het natuurlijk erfgoed	1.578	771	0	0	800	733	0	0
D4300-27-003	003	Beheren van de groene ruimtes	21.337	21.189	0	0	19.305	19.193	0	0
<b>TOTAAL</b>	<b>27</b>	<b>Natuur, bos, natuurlijke en groene ruimten</b>	<b>41.768</b>	<b>36.374</b>	<b>0</b>	<b>0</b>	<b>34.781</b>	<b>32.667</b>	<b>0</b>	<b>0</b>
D4300-28-001	001	Geïntegreerd beheren van het beleid inzake Lucht, Klimaat, Energie en Duurzaam Bouwen	37.377	29.606	0	0	25.660	23.697	0	0
D4300-28-002	002	Bevorderen van het koolstofarm maken van het vervoer	5.013	4.228	0	0	4.628	4.314	0	0
D4300-28-003	003	Metten en analyseren VAN de lucht- en milieukwaliteit	1.148	1.128	0	0	1.131	1.131	0	0
D4300-28-004	004	Bevorderen van de circulaire economie en de duurzame stad	14.353	14.285	0	0	11.771	11.733	0	0

CODE	NUMMER	OPDRACHT PROGRAMMA	Vastleggingskredieten (c)		Variabele vastleggingskredieten (f)		Vereffeningkredieten (b)		Variabele vereffeningkredieten (e)	
			kredieten	uitvoering	kredieten	uitvoering	kredieten	uitvoering	kredieten	uitvoering
<b>TOTAAL</b>	<b>28</b>	<b>Energie, Lucht, Klimaat en Duurzame Stad</b>	<b>57.891</b>	<b>49.248</b>	<b>0</b>	<b>0</b>	<b>43.190</b>	<b>40.875</b>	<b>0</b>	<b>0</b>
D4300-29-001	001	Beschermen en bevorderen van het dierenwelzijn	2.405	2.086	0	0	2.405	2.271	0	0
<b>TOTAAL</b>	<b>29</b>	<b>Dierenwelzijn</b>	<b>2.405</b>	<b>2.086</b>	<b>0</b>	<b>0</b>	<b>2.405</b>	<b>2.271</b>	<b>0</b>	<b>0</b>
<b>TOTAAL</b>	<b>4300</b>	<b>Leefmilieu Brussel</b>	<b>250.739</b>	<b>231.231</b>	<b>0</b>	<b>0</b>	<b>219.054</b>	<b>209.046</b>	<b>0</b>	<b>0</b>
D4400-01-001	001	Opleiding verbonden aan de opdrachten van de brandweer	1.445	1.445	0	0	1.445	1.361	0	0
D4400-01-002	002	Beheer interventievoertuigen	5.960	4.869	0	0	4.110	3.917	0	0
D4400-01-003	003	Uitrusting in interventiematerieel en persoonlijke beschermuitrusting	4.495	2.834	0	0	4.045	3.588	0	0
D4400-01-004	004	Invordering en terugbetalingen van ontvangsten en waardevermindering inzake schuldvorderingen	610	0	0	0	610	0	0	0
<b>TOTAAL</b>	<b>01</b>	<b>Interventies</b>	<b>12.510</b>	<b>9.148</b>	<b>0</b>	<b>0</b>	<b>10.210</b>	<b>8.867</b>	<b>0</b>	<b>0</b>
D4400-02-001	001	Opleiding verbonden aan de opdrachten van dringende medische hulp	300	244	0	0	200	164	0	0
D4400-02-002	002	Beheer van voertuigen voor transport per ziekenwagen	2.750	2.629	0	0	1.415	1.293	0	0
D4400-02-003	003	Uitrusting in materieel voor dringende medische hulp en persoonlijke beschermuitrusting	2.120	1.434	0	0	1.495	1.025	0	0
D4400-02-004	004	Invordering en terugbetalingen van ontvangsten en waardevermindering inzake schuldvorderingen	1.470	1.389	0	0	1.470	1.394	0	0
<b>TOTAAL</b>	<b>02</b>	<b>Ziekenwagenvervoer</b>	<b>6.640</b>	<b>5.697</b>	<b>0</b>	<b>0</b>	<b>4.580</b>	<b>3.875</b>	<b>0</b>	<b>0</b>
D4400-03-001	001	Human Resources Management	128.278	125.381	0	0	125.892	125.335	0	0
D4400-03-002	002	Beheer onroerend goed	25.938	6.160	0	0	5.948	4.726	0	0
D4400-03-003	003	Terbeschikkingstelling van administratief materieel, keukenmaterieel, sportmaterieel, diensten en meubilair voor dagelijks werk	4.829	4.250	0	0	4.753	3.853	0	0
D4400-03-004	004	Vernieuwing en maintenance van het informaticasysteem	2.137	1.778	0	0	2.100	1.446	0	0



CODE	NUMMER	OPDRACHT PROGRAMMA	Vastleggingskredieten (c)		Variabele vastleggingskredieten (f)		Vereffeningkredieten (b)		Variabele vereffeningkredieten (e)	
			kredieten	uitvoering	kredieten	uitvoering	kredieten	uitvoering	kredieten	uitvoering
D4400-03-005	005	Terugbetaling aan het MBHG van ongebruikte werkingssubsidies	2.107	0	0	0	2.107	0	0	0
D4400-03-006	006	Gedelegeerde opdrachten aan de MSI	736	736	0	0	626	625	0	0
<b>TOTAAL</b>	<b>03</b>	<b>Ondersteuning van de organieke opdrachten</b>	<b>164.025</b>	<b>138.306</b>	<b>0</b>	<b>0</b>	<b>141.426</b>	<b>135.986</b>	<b>0</b>	<b>0</b>
D4400-04-001	001	Begunstigde	245	0	0	0	245	0	0	0
<b>TOTAAL</b>	<b>04</b>	<b>Uitgaven voor orde</b>	<b>245</b>	<b>0</b>	<b>0</b>	<b>0</b>	<b>245</b>	<b>0</b>	<b>0</b>	<b>0</b>
<b>TOTAAL</b>	<b>4400</b>	<b>Brusselse Hoofdstedelijke Dienst voor Brandbestrijding en Dringende Medische Hulp</b>	<b>183.420</b>	<b>153.151</b>	<b>0</b>	<b>0</b>	<b>156.461</b>	<b>148.727</b>	<b>0</b>	<b>0</b>
D4500-01-001	001	Hulp aan gemeenten in nood	335.541	106.065	0	0	335.541	106.065	0	0
<b>TOTAAL</b>	<b>01</b>	<b>Ondersteuning van de sanering financieën van de plaatselijke besturen</b>	<b>335.541</b>	<b>106.065</b>	<b>0</b>	<b>0</b>	<b>335.541</b>	<b>106.065</b>	<b>0</b>	<b>0</b>
D4500-02-001	001	Coördinatiecentrum	1.215.029	838.215	0	0	1.215.029	838.215	0	0
<b>TOTAAL</b>	<b>02</b>	<b>Coördinatiecentrum</b>	<b>1.215.029</b>	<b>838.215</b>	<b>0</b>	<b>0</b>	<b>1.215.029</b>	<b>838.215</b>	<b>0</b>	<b>0</b>
D4500-03-001	001	Werkingsuitgaven	57	35	0	0	57	35	0	0
<b>TOTAAL</b>	<b>03</b>	<b>Ondersteuning van het algemeen beleid</b>	<b>57</b>	<b>35</b>	<b>0</b>	<b>0</b>	<b>57</b>	<b>35</b>	<b>0</b>	<b>0</b>
D4500-05-001	001	Hulp aan gemeenten in het kader van investeringen	50.000	44.851	0	0	50.000	44.851	0	0
<b>TOTAAL</b>	<b>05</b>	<b>Toekenning van leningen aan gemeenten om een deel van hun investeringen te financieren</b>	<b>50.000</b>	<b>44.851</b>	<b>0</b>	<b>0</b>	<b>50.000</b>	<b>44.851</b>	<b>0</b>	<b>0</b>
<b>TOTAAL</b>	<b>4500</b>	<b>Brussels Gewestelijk Herfinancieringsfonds van de Gemeentelijke Thesaurieën</b>	<b>1.600.627</b>	<b>989.166</b>	<b>0</b>	<b>0</b>	<b>1.600.627</b>	<b>989.166</b>	<b>0</b>	<b>0</b>
D4600-01-001	001	Personeel	8.397	6.923	0	0	8.417	6.922	0	0
D4600-01-002	002	Werking en investering	2.097	1.948	0	0	2.077	1.706	0	0
<b>TOTAAL</b>	<b>01</b>	<b>Ondersteuning van de basisopdrachten</b>	<b>10.494</b>	<b>8.871</b>	<b>0</b>	<b>0</b>	<b>10.494</b>	<b>8.627</b>	<b>0</b>	<b>0</b>

CODE	NUMMER	OPDRACHT PROGRAMMA	Vastleggingskredieten (c)		Variabele vastleggingskredieten (f)		Vereffeningskredieten (b)		Variabele vereffeningskredieten (e)	
			kredieten	uitvoering	kredieten	uitvoering	kredieten	uitvoering	kredieten	uitvoering
D4600-02-001	001	Ordonnantie van 26/03/2009 tot bevordering van het onderzoek, de ontwikkeling en de innovatie	25.363	22.827	0	0	24.222	22.213	0	0
D4600-02-002	002	Facultatieve subsidies voor specifieke programma's van economische onderzoek	25.510	23.072	0	0	26.323	19.570	0	0
D4600-02-003	003	Niet-economisch onderzoek	5.080	4.444	0	0	7.070	3.807	0	0
<b>TOTAAL</b>	<b>02</b>	<b>Aanmoediging van het wetenschappelijk en technologisch onderzoek</b>	<b>55.953</b>	<b>50.343</b>	<b>0</b>	<b>0</b>	<b>57.615</b>	<b>45.589</b>	<b>0</b>	<b>0</b>
<b>TOTAAL</b>	<b>4600</b>	<b>Instituut ter bevordering van het wetenschappelijk onderzoek en innovatie van Brussel</b>	<b>66.447</b>	<b>59.213</b>	<b>0</b>	<b>0</b>	<b>68.109</b>	<b>54.216</b>	<b>0</b>	<b>0</b>
D5200-01-001	001	Beheer van de human resources	121.338	118.579	0	0	121.338	118.556	0	0
D5200-01-002	002	Materiële middelen en diensten	43.230	38.194	0	0	43.230	37.217	0	0
D5200-01-003	003	Vermogensgoederen	2.525	1.623	0	0	2.525	1.583	0	0
D5200-01-004	004	Terugbetalingen en annuleringen van vastgestelde rechten	8.532	5.770	0	0	8.532	5.770	0	0
<b>TOTAAL</b>	<b>01</b>	<b>Algemene uitgaven om de realisatie van de opdrachten van Actiris te verzekeren</b>	<b>175.625</b>	<b>164.167</b>	<b>0</b>	<b>0</b>	<b>175.625</b>	<b>163.125</b>	<b>0</b>	<b>0</b>
D5200-02-006	006	Cheques - hergroepering	8.642	6.176	0	0	8.642	5.909	0	0
<b>TOTAAL</b>	<b>02</b>	<b>Cheques aan de werkzoekenden om hun kansen op de arbeidsmarkt te verbeteren</b>	<b>8.642</b>	<b>6.176</b>	<b>0</b>	<b>0</b>	<b>8.642</b>	<b>5.909</b>	<b>0</b>	<b>0</b>
D5200-04-001	001	Partnership met kinderdagverblijven voor kinderopvang van werkzoekenden	6.376	6.089	0	0	6.376	5.675	0	0
D5200-04-005	005	Partnership AZW, ISP, ISP non profit en JEEP/JUMP - hergroepering	55.228	50.822	0	0	55.228	48.122	0	0
<b>TOTAAL</b>	<b>04</b>	<b>Partnerships met andere instanties actief op de arbeidsmarkt</b>	<b>61.604</b>	<b>56.911</b>	<b>0</b>	<b>0</b>	<b>61.604</b>	<b>53.797</b>	<b>0</b>	<b>0</b>
D5200-06-006	006	Hergroepering metaal, informatica, bouw, horeca en logistiek en transportsector	7.434	6.369	0	0	7.434	5.872	0	0
<b>TOTAAL</b>	<b>06</b>	<b>Conventies met bedrijfssectoren, link met het onderwijs - referentiecentra</b>	<b>7.434</b>	<b>6.369</b>	<b>0</b>	<b>0</b>	<b>7.434</b>	<b>5.872</b>	<b>0</b>	<b>0</b>
D5200-07-001	001	GECO's lokale overheden (KB 474)	7.384	6.487	0	0	7.384	6.487	0	0

CODE	NUMMER	OPDRACHT PROGRAMMA	Vastleggingskredieten (c)		Variabele vastleggingskredieten (f)		Vereffeningkredieten (b)		Variabele vereffeningkredieten (e)	
			kredieten	uitvoering	kredieten	uitvoering	kredieten	uitvoering	kredieten	uitvoering
D5200-07-002	002	GECO's - programmawet 1989 - basispremie	1.122	843	0	0	1.122	843	0	0
D5200-07-003	003	GECO's Programmawet 1989 - verhoogde premie	186.898	183.360	0	0	186.898	183.360	0	0
<b>TOTAAL</b>	<b>07</b>	<b>Tewerkstelling van werkzoekenden door middel van gesubsidieerde arbeidsplaatsen</b>	<b>195.404</b>	<b>190.691</b>	<b>0</b>	<b>0</b>	<b>195.404</b>	<b>190.691</b>	<b>0</b>	<b>0</b>
D5200-09-001	001	Tussenkost in de lonen	2.871	1.792	0	0	2.871	1.792	0	0
<b>TOTAAL</b>	<b>09</b>	<b>Plaatsing laaggeschoolden via tijdelijke tewerkstelling - DSP</b>	<b>2.871</b>	<b>1.792</b>	<b>0</b>	<b>0</b>	<b>2.871</b>	<b>1.792</b>	<b>0</b>	<b>0</b>
D5200-11-001	001	Tussenkost in de lonen	8.558	7.363	0	0	8.558	7.363	0	0
<b>TOTAAL</b>	<b>11</b>	<b>Tegemoetkoming aan werkgevers ter bevordering van de tewerkstelling van jongeren - transversale initiatieven</b>	<b>8.558</b>	<b>7.363</b>	<b>0</b>	<b>0</b>	<b>8.558</b>	<b>7.363</b>	<b>0</b>	<b>0</b>
D5200-12-001	001	Diverse tussenkosten	15	9	0	0	15	9	0	0
<b>TOTAAL</b>	<b>12</b>	<b>Specifieke initiatieven ter bevordering van de tewerkstelling</b>	<b>15</b>	<b>9</b>	<b>0</b>	<b>0</b>	<b>15</b>	<b>9</b>	<b>0</b>	<b>0</b>
D5200-15-001	001	Acties ter sensibilisering tegen discriminatie + begeleiding	987	868	0	0	987	755	0	0
<b>TOTAAL</b>	<b>15</b>	<b>Strijd tegen discriminatie bij aanwerving</b>	<b>987</b>	<b>868</b>	<b>0</b>	<b>0</b>	<b>987</b>	<b>755</b>	<b>0</b>	<b>0</b>
D5200-18-002	002	Materiële middelen en diensten	955	899	0	0	955	899	0	0
D5200-18-005	005	PWA	570	381	0	0	570	381	0	0
D5200-18-006	006	Outplacement	704	489	0	0	704	489	0	0
D5200-18-007	007	Startbaanovereenkomsten in de totaalprojecten	4.131	2.662	0	0	4.131	2.662	0	0
D5200-18-010	010	Vergoedingen opleidingen en stages	5.605	2.377	0	0	5.605	2.377	0	0
D5200-18-011	011	Doelgroepen - Activering	170.584	170.119	0	0	170.584	170.119	0	0
D5200-18-012	012	Artikel 60	57.078	55.000	0	0	57.078	55.000	0	0

CODE	NUMMER	OPDRACHT PROGRAMMA	Vastleggingskredieten (c)		Variabele vastleggingskredieten (f)		Vereffeningkredieten (b)		Variabele vereffeningkredieten (e)	
			kredieten	uitvoering	kredieten	uitvoering	kredieten	uitvoering	kredieten	uitvoering
D5200-18-014	014	Geschillen Werkloosheid in het kader van de 6de Staatshervorming	140	42	0	0	140	42	0	0
D5200-18-015	015	Subsidies dossier kosten	1.402	994	0	0	1.402	994	0	0
<b>TOTAAL</b>	<b>18</b>	<b>6de Staatshervorming</b>	<b>241.169</b>	<b>232.963</b>	<b>0</b>	<b>0</b>	<b>241.169</b>	<b>232.963</b>	<b>0</b>	<b>0</b>
D5200-19-001	001	Diverse maatregelen inzake de jeugdwaarborg	5.964	4.469	0	0	5.964	4.469	0	0
D5200-19-002	002	Stages	300	144	0	0	300	179	0	0
D5200-19-005	005	Partnership in het kader van Initiatief Jongerentewerkingstelling	4.547	1.593	0	0	4.547	1.888	0	0
<b>TOTAAL</b>	<b>19</b>	<b>Jeugdwaarborg</b>	<b>10.811</b>	<b>6.206</b>	<b>0</b>	<b>0</b>	<b>10.811</b>	<b>6.536</b>	<b>0</b>	<b>0</b>
D5200-20-001	001	Inschakelingscontracten in bedrijven	11.563	9.246	0	0	11.563	9.246	0	0
<b>TOTAAL</b>	<b>20</b>	<b>Inschakelingscontracten</b>	<b>11.563</b>	<b>9.246</b>	<b>0</b>	<b>0</b>	<b>11.563</b>	<b>9.246</b>	<b>0</b>	<b>0</b>
D5200-21-002	002	Alterneringspremies	2.650	2.396	0	0	2.650	2.396	0	0
D5200-21-003	003	Zelfstandigenpremies	1.750	1.456	0	0	1.750	1.456	0	0
<b>TOTAAL</b>	<b>21</b>	<b>Hervorming tewerkstellingssteun</b>	<b>4.400</b>	<b>3.851</b>	<b>0</b>	<b>0</b>	<b>4.400</b>	<b>3.851</b>	<b>0</b>	<b>0</b>
D5200-22-001	001	Premies Tewerkingstelling binnen de Sociale Economie	30.601	27.053	0	0	30.601	27.053	0	0
<b>TOTAAL</b>	<b>22</b>	<b>Tewerkingstelling binnen de Sociale Economie</b>	<b>30.601</b>	<b>27.053</b>	<b>0</b>	<b>0</b>	<b>30.601</b>	<b>27.053</b>	<b>0</b>	<b>0</b>
D5200-23-001	001	Premies 'steun aan cultuurwerkers'	4.300	4.285	0	0	4.300	4.285	0	0
D5200-23-002	002	Reboundfondsen	1.510	362	0	0	1.510	312	0	0
D5200-23-008	008	Premies werkgevers	6.750	4.157	0	0	6.750	4.535	0	0
<b>TOTAAL</b>	<b>23</b>	<b>Relanceplan - COVID-19</b>	<b>12.560</b>	<b>8.803</b>	<b>0</b>	<b>0</b>	<b>12.560</b>	<b>9.132</b>	<b>0</b>	<b>0</b>

CODE	NUMMER	OPDRACHT PROGRAMMA	Vastleggingskredieten (c)		Variabele vastleggingskredieten (f)		Vereffeningkredieten (b)		Variabele vereffeningkredieten (e)	
			kredieten	uitvoering	kredieten	uitvoering	kredieten	uitvoering	kredieten	uitvoering
D5200-24-001	001	Werkingskosten	505	164	0	0	505	164	0	0
D5200-24-002	002	Partnerships	1.203	967	0	0	1.203	967	0	0
D5200-24-003	003	Aanvullende interventies premies artikel 60	1.584	225	0	0	1.584	63	0	0
D5200-24-004	004	Cheques-talen	125	0	0	0	125	0	0	0
<b>TOTAAL</b>	<b>24</b>	<b>Oekraïense crisis</b>	<b>3.417</b>	<b>1.356</b>	<b>0</b>	<b>0</b>	<b>3.417</b>	<b>1.194</b>	<b>0</b>	<b>0</b>
<b>TOTAAL</b>	<b>5200</b>	<b>ACTIRIS</b>	<b>775.661</b>	<b>723.823</b>	<b>0</b>	<b>0</b>	<b>775.661</b>	<b>719.286</b>	<b>0</b>	<b>0</b>
D5300-01-001	001	Beheer van de human resources van het BAOB	29.176	26.244	0	0	29.204	25.936	0	0
D5300-01-002	002	Beheer van middelen voor de aankoop van niet-duurzame goederen en diensten	6.897	6.834	0	0	6.946	6.611	0	0
D5300-01-003	003	Beheer van vermogensgoederen	455	386	0	0	455	384	0	0
D5300-01-004	004	Communicatieuitgaven van het BAOB	516	513	0	0	568	561	0	0
<b>TOTAAL</b>	<b>01</b>	<b>Algemene uitgaven om de realisatie van het maatschappelijk doel van het BAOB te verzekeren</b>	<b>37.044</b>	<b>33.977</b>	<b>0</b>	<b>0</b>	<b>37.173</b>	<b>33.491</b>	<b>0</b>	<b>0</b>
D5300-02-001	001	Ondersteuning aan ondernemingen	1.017	912	0	0	1.017	847	0	0
D5300-02-002	002	Ondersteuning van het leefmilieu	1.816	1.755	0	0	1.784	1.532	0	0
D5300-02-003	003	Ondersteuning aan de openbare besturen	294	292	0	0	294	292	0	0
D5300-02-004	004	Promotieacties voor het beleid van de buitenlandse handel	4.865	2.362	0	0	4.864	2.315	0	0
D5300-02-007	007	Aantrekken van buitenlandse investeringen	538	514	0	0	572	479	0	0
D5300-02-009	009	Contactprogramma "1819	290	271	0	0	290	268	0	0
<b>TOTAAL</b>	<b>02</b>	<b>Specifieke uitgaven om de realisatie van het beheerscontract van het BAOB te verzekeren</b>	<b>8.820</b>	<b>6.107</b>	<b>0</b>	<b>0</b>	<b>8.821</b>	<b>5.735</b>	<b>0</b>	<b>0</b>

CODE	NUMMER	OPDRACHT PROGRAMMA	Vastleggingskredieten (c)		Variabele vastleggingskredieten (f)		Vereffeningkredieten (b)		Variabele vereffeningkredieten (e)	
			kredieten	uitvoering	kredieten	uitvoering	kredieten	uitvoering	kredieten	uitvoering
D5300-03-001	001	Gedelegeerde opdracht EFRO ALIFE	1.850	1.449	0	0	1.731	1.348	0	0
D5300-03-004	004	Deelneming aan Europese programma's	243	223	0	0	243	219	0	0
D5300-03-005	005	Gedelegeerde opdracht NATIONAL CONTACT POINTS	17	17	0	0	17	15	0	0
D5300-03-006	006	Gedelegeerde opdracht ECOBUILD	55	52	0	0	68	52	0	0
D5300-03-016	016	Gedelegeerde opdracht MIVB (ondersteuning van bouwplaatsen)	55	55	0	0	55	55	0	0
D5300-03-017	017	Gedelegeerde opdracht 'Brexit Adjustment Reserve' (BAR))	1.074	1.042	0	0	931	875	0	0
<b>TOTAAL</b>	<b>03</b>	<b>Realisatie van gedelegeerde opdrachten</b>	<b>3.294</b>	<b>2.836</b>	<b>0</b>	<b>0</b>	<b>3.045</b>	<b>2.564</b>	<b>0</b>	<b>0</b>
<b>TOTAAL</b>	<b>5300</b>	<b>Brussels Agentschap voor de Ondersteuning van het Bedrijfsleven</b>	<b>49.158</b>	<b>42.920</b>	<b>0</b>	<b>0</b>	<b>49.039</b>	<b>41.790</b>	<b>0</b>	<b>0</b>
D6100-01-001	001	Bestaansmiddelenprogramma	945.895	962.160	0	0	934.188	945.829	0	0
D6100-01-003	003	Aankoop Rijtuigen	141.737	8.341	0	0	51.126	32.942	0	0
D6100-01-004	004	Gebouwen	166.990	45.805	0	0	53.187	44.758	0	0
D6100-01-005	005	Grote revisies rollend materieel	22.798	12.341	0	0	15.287	11.620	0	0
D6100-01-006	006	Netwerk en uitrustingen	267.311	159.643	0	0	164.779	159.248	0	0
D6100-01-007	007	Andere investeringen	88.049	82.797	0	0	87.943	81.174	0	0
<b>TOTAAL</b>	<b>01</b>	<b>Basisprestaties verbonden met openbaar dienstenaanbod</b>	<b>1.632.780</b>	<b>1.271.087</b>	<b>0</b>	<b>0</b>	<b>1.306.510</b>	<b>1.275.571</b>	<b>0</b>	<b>0</b>
D6100-02-001	001	Programma ter verbetering van het aanbod	76.943	68.402	0	0	76.943	68.402	0	0
D6100-02-002	002	Programma ter beveiliging van de klanten en het personeel	6.471	6.783	0	0	6.471	6.783	0	0
D6100-02-005	005	Programma ter verbetering van het aanbod PBM	4.732	4.233	0	0	4.732	4.233	0	0



CODE	NUMMER	OPDRACHT PROGRAMMA	Vastleggingskredieten (c)		Variabele vastleggingskredieten (f)		Vereffeningkredieten (b)		Variabele vereffeningkredieten (e)	
			kredieten	uitvoering	kredieten	uitvoering	kredieten	uitvoering	kredieten	uitvoering
<b>TOTAAL</b>	<b>02</b>	<b>Specifieke opdrachten</b>	<b>88.146</b>	<b>79.418</b>	<b>0</b>	<b>0</b>	<b>88.146</b>	<b>79.418</b>	<b>0</b>	<b>0</b>
<b>TOTAAL</b>	<b>6100</b>	<b>Maatschappij voor het Intercommunaal Vervoer te Brussel</b>	<b>1.720.926</b>	<b>1.350.506</b>	<b>0</b>	<b>0</b>	<b>1.394.656</b>	<b>1.354.990</b>	<b>0</b>	<b>0</b>
D7200-01-001	001	Ondersteuning van het algemeen beleid	1.908	93	0	0	1.908	93	0	0
D7200-01-002	002	Beroep op waarborg	3.010	768	0	0	3.010	768	0	0
<b>TOTAAL</b>	<b>01</b>	<b>Toekenning waarborgen aan de ondernemingen of zelfstandigen</b>	<b>4.918</b>	<b>861</b>	<b>0</b>	<b>0</b>	<b>4.918</b>	<b>861</b>	<b>0</b>	<b>0</b>
<b>TOTAAL</b>	<b>7200</b>	<b>Brussels Waarborgfonds</b>	<b>4.918</b>	<b>861</b>	<b>0</b>	<b>0</b>	<b>4.918</b>	<b>861</b>	<b>0</b>	<b>0</b>
D8100-01-001	001	ondersteuning van het algemeen beleid	5.193	4.935	0	0	5.164	4.776	0	0
D8100-01-002	002	Uitvoering van de wettelijke opdrachten van BRUGEL	815	784	0	0	866	757	0	0
<b>TOTAAL</b>	<b>01</b>	<b>Algemene dienst- en adviesverlening: informatie, klachtenbeheer, toekenning van groenstroomcertificaten, bescherming van verbruikers met betalingsmoeilijkheden</b>	<b>6.008</b>	<b>5.719</b>	<b>0</b>	<b>0</b>	<b>6.030</b>	<b>5.533</b>	<b>0</b>	<b>0</b>
<b>TOTAAL</b>	<b>8100</b>	<b>BRUGEL</b>	<b>6.008</b>	<b>5.719</b>	<b>0</b>	<b>0</b>	<b>6.030</b>	<b>5.533</b>	<b>0</b>	<b>0</b>
D8200-01-001	001	Ondersteuning van het algemene beleid.	583	495	0	0	583	495	0	0
D8200-01-002	002	Personeelsbeheer van de ESR.	2.279	1.927	0	0	2.279	1.927	0	0
D8200-01-003	003	Strategie 2025 - Observatorium	580	381	0	0	580	381	0	0
D8200-01-004	004	Terugbetalingen	75	0	0	0	75	0	0	0
D8200-01-005	005	Strategie 2025 - Coördinator	119	95	0	0	119	95	0	0
D8200-01-006	006	Strategie 2025 - Facilitator	351	163	0	0	351	163	0	0
D8200-01-007	007	Strategie 2025 - Facilitator	527	284	0	0	527	284	0	0

CODE	NUMMER	OPDRACHT PROGRAMMA	Vastleggingskredieten (c)		Variabele vastleggingskredieten (f)		Vereffeningkredieten (b)		Variabele vereffeningkredieten (e)	
			kredieten	uitvoering	kredieten	uitvoering	kredieten	uitvoering	kredieten	uitvoering
<b>TOTAAL</b>	<b>01</b>	<b>Beheer van human resources en materiële middelen van de Economische en Sociale Raad.</b>	<b>4.514</b>	<b>3.345</b>	<b>0</b>	<b>0</b>	<b>4.514</b>	<b>3.345</b>	<b>0</b>	<b>0</b>
<b>TOTAAL</b>	<b>8200</b>	<b>Economische en Sociale Raad van het Brussels Hoofdstedelijk Gewest</b>	<b>4.514</b>	<b>3.345</b>	<b>0</b>	<b>0</b>	<b>4.514</b>	<b>3.345</b>	<b>0</b>	<b>0</b>
D8300-01-001	001	Beheer van de human resources van de vzw	60.459	59.594	0	0	60.459	59.624	0	0
D8300-01-002	002	Beheer van de vzw	2.673	2.581	0	0	2.673	2.300	0	0
<b>TOTAAL</b>	<b>01</b>	<b>Ondersteuning van de leden van de vzw in de materies verbonden met het beheer van de informatie, de digitale cartografie, de telecommunicatie, ICT en aanverwante onderwerpen</b>	<b>63.132</b>	<b>62.175</b>	<b>0</b>	<b>0</b>	<b>63.132</b>	<b>61.924</b>	<b>0</b>	<b>0</b>
<b>TOTAAL</b>	<b>8300</b>	<b>Iristeam vzw</b>	<b>63.132</b>	<b>62.175</b>	<b>0</b>	<b>0</b>	<b>63.132</b>	<b>61.924</b>	<b>0</b>	<b>0</b>
D8400-01-001	001	Beheer van de human resources van het Parkeeragentschap	21.984	18.641	0	0	21.984	18.641	0	0
D8400-01-002	002	Beheer van het Parkeeragentschap	32.299	28.629	0	0	24.093	20.567	0	0
<b>TOTAAL</b>	<b>01</b>	<b>Onderseuning voor het algemene beheer van het Parkeeragentschap</b>	<b>54.283</b>	<b>47.270</b>	<b>0</b>	<b>0</b>	<b>46.077</b>	<b>39.207</b>	<b>0</b>	<b>0</b>
D8400-02-001	001	Beheer met betrekking tot de specifieke activiteiten van het Parkeeragentschap in verband met uitvoering en de efficiënte werking van het parkeerbeleid in het Gewest	52.211	46.004	0	0	57.047	46.399	0	0
<b>TOTAAL</b>	<b>02</b>	<b>Ondersteuning van de specifieke opdrachten opgenomen in de ordonnantie</b>	<b>52.211</b>	<b>46.004</b>	<b>0</b>	<b>0</b>	<b>57.047</b>	<b>46.399</b>	<b>0</b>	<b>0</b>
<b>TOTAAL</b>	<b>8400</b>	<b>Brussels Hoofdstedelijk Parkeeragentschap</b>	<b>106.494</b>	<b>93.273</b>	<b>0</b>	<b>0</b>	<b>103.124</b>	<b>85.606</b>	<b>0</b>	<b>0</b>
D8600-01-001	001	Bestaansmiddelen	2.695	2.520	0	0	2.695	2.520	0	0
<b>TOTAAL</b>	<b>01</b>	<b>Logistiek / Middelenbeheer</b>	<b>2.695</b>	<b>2.520</b>	<b>0</b>	<b>0</b>	<b>2.695</b>	<b>2.520</b>	<b>0</b>	<b>0</b>
D8600-02-001	001	EFRO-projecten	7.448	3.471	0	0	7.448	3.617	0	0
<b>TOTAAL</b>	<b>02</b>	<b>Medewerking aan projecten van het Europees Fonds voor Regionale Ontwikkeling (EFRO)</b>	<b>7.448</b>	<b>3.471</b>	<b>0</b>	<b>0</b>	<b>7.448</b>	<b>3.617</b>	<b>0</b>	<b>0</b>
D8600-03-001	001	Projecten PIOW	3.647	2.709	0	0	3.647	2.397	0	0

CODE	NUMMER	OPDRACHT PROGRAMMA	Vastleggingskredieten (c)		Variabele vastleggingskredieten (f)		Vereffeningkredieten (b)		Variabele vereffeningkredieten (e)	
			kredieten	uitvoering	kredieten	uitvoering	kredieten	uitvoering	kredieten	uitvoering
<b>TOTAAL</b>	<b>03</b>	<b>Steun aan de sociale economie: Plaatselijke Initiatieven voor de Ontwikkeling van Werkgelegenheid (PIOW)</b>	<b>3.647</b>	<b>2.709</b>	<b>0</b>	<b>0</b>	<b>3.647</b>	<b>2.397</b>	<b>0</b>	<b>0</b>
D8600-04-001	001	Kredietenverleningen aan KMO's en zelfstandigen in het kader van de creatie van economische activiteit op het grondgebied van het Brussels Hoofdsteljk Gewest	3.583	817	0	0	3.583	808	0	0
D8600-04-002	002	Kredietenverleningen aan KMO's en zelfstandigen in het kader van "crisiskredieten	0	-3	0	0	0	-3	0	0
<b>TOTAAL</b>	<b>04</b>	<b>Kredietenverleningen</b>	<b>3.583</b>	<b>813</b>	<b>0</b>	<b>0</b>	<b>3.583</b>	<b>804</b>	<b>0</b>	<b>0</b>
D8600-05-001	001	Kredietverleningen	3.900	1.069	0	0	3.900	884	0	0
<b>TOTAAL</b>	<b>05</b>	<b>Heropleving en omschakeling van de Brusselse economie</b>	<b>3.900</b>	<b>1.069</b>	<b>0</b>	<b>0</b>	<b>3.900</b>	<b>884</b>	<b>0</b>	<b>0</b>
D8600-06-001	001	Andere financiële producten	54.100	52.953	0	0	54.100	52.722	0	0
<b>TOTAAL</b>	<b>06</b>	<b>Thesaurie</b>	<b>54.100</b>	<b>52.953</b>	<b>0</b>	<b>0</b>	<b>54.100</b>	<b>52.722</b>	<b>0</b>	<b>0</b>
<b>TOTAAL</b>	<b>8600</b>	<b>BRUSOC</b>	<b>75.373</b>	<b>63.535</b>	<b>0</b>	<b>0</b>	<b>75.373</b>	<b>62.944</b>	<b>0</b>	<b>0</b>
D8900-01-001	001	het onderhoud van het kanaal	1.612	1.384	0	0	1.577	1.236	0	0
D8900-01-002	002	investeringen haveninfrastructuur	6.075	2.744	0	0	5.839	3.455	0	0
D8900-01-003	003	baggeren	0	0	0	0	1.860	1.766	0	0
D8900-01-004	004	veiligheid en beveiliging van de zeehaven	851	839	0	0	851	839	0	0
D8900-01-005	005	promotie van het gebruik van de waterweg	260	231	0	0	413	363	0	0
D8900-01-006	006	containerterminal	208	100	0	0	213	54	0	0
<b>TOTAAL</b>	<b>01</b>	<b>Beheer van de waterweg</b>	<b>9.006</b>	<b>5.297</b>	<b>0</b>	<b>0</b>	<b>10.753</b>	<b>7.713</b>	<b>0</b>	<b>0</b>
D8900-02-001	001	beheer Carcoke-terrein	1.610	1.608	0	0	1.610	1.608	0	0

CODE	NUMMER	OPDRACHT PROGRAMMA	Vastleggingskredieten (c)		Variabele vastleggingskredieten (f)		Vereffeningkredieten (b)		Variabele vereffeningkredieten (e)	
			kredieten	uitvoering	kredieten	uitvoering	kredieten	uitvoering	kredieten	uitvoering
D8900-02-006	006	terreinsanering	800	765	0	0	649	40	0	0
D8900-02-007	007	stadsintegratie	0	0	0	0	17	11	0	0
<b>TOTAAL</b>	<b>02</b>	<b>Domeinbeheer</b>	<b>2.410</b>	<b>2.373</b>	<b>0</b>	<b>0</b>	<b>2.276</b>	<b>1.658</b>	<b>0</b>	<b>0</b>
D8900-03-001	001	aankoop van niet-duurzame goederen	8.039	6.281	0	0	8.340	5.796	0	0
D8900-03-004	004	investeringen	367	222	0	0	515	388	0	0
D8900-03-005	005	rente stad brussel	9	9	0	0	9	9	0	0
<b>TOTAAL</b>	<b>03</b>	<b>beheer van eigen goederen</b>	<b>8.415</b>	<b>6.511</b>	<b>0</b>	<b>0</b>	<b>8.864</b>	<b>6.193</b>	<b>0</b>	<b>0</b>
D8900-04-001	001	salarissen en sociale lasten	12.704	11.650	0	0	12.704	11.605	0	0
D8900-04-002	002	andere bezoldigingen dan deze van het personeel	70	64	0	0	70	61	0	0
D8900-04-003	003	terug betaling aan het MBHG	95	0	0	0	95	0	0	0
<b>TOTAAL</b>	<b>04</b>	<b>eigen beheer van de Haven</b>	<b>12.869</b>	<b>11.713</b>	<b>0</b>	<b>0</b>	<b>12.869</b>	<b>11.666</b>	<b>0</b>	<b>0</b>
<b>TOTAAL</b>	<b>8900</b>	<b>De Haven van Brussel</b>	<b>32.700</b>	<b>25.894</b>	<b>0</b>	<b>0</b>	<b>34.762</b>	<b>27.230</b>	<b>0</b>	<b>0</b>
D9000-01-001	001	Personeelskosten	17.835	16.184	0	0	17.835	16.164	0	0
D9000-01-002	002	Studies en honoraria	6.933	5.556	0	0	3.302	3.140	0	0
D9000-01-003	003	Werkingskosten	3.269	2.996	0	0	3.231	2.678	0	0
D9000-01-004	004	Financiële kosten	3.600	2.921	0	0	3.600	2.921	0	0
<b>TOTAAL</b>	<b>01</b>	<b>Algemene uitgaven</b>	<b>31.637</b>	<b>27.657</b>	<b>0</b>	<b>0</b>	<b>27.968</b>	<b>24.903</b>	<b>0</b>	<b>0</b>
D9000-02-001	001	Terugbetaling van voorschotten aan de GOB	37.382	37.381	0	0	37.382	37.381	0	0

CODE	NUMMER	OPDRACHT PROGRAMMA	Vastleggingskredieten (c)		Variabele vastleggingskredieten (f)		Vereffeningkredieten (b)		Variabele vereffeningkredieten (e)	
			kredieten	uitvoering	kredieten	uitvoering	kredieten	uitvoering	kredieten	uitvoering
D9000-02-002	002	Overdrachten	1.675	1.636	0	0	1.675	1.636	0	0
<b>TOTAAL</b>	<b>02</b>	<b>Specifieke uitgaven</b>	<b>39.057</b>	<b>39.017</b>	<b>0</b>	<b>0</b>	<b>39.057</b>	<b>39.017</b>	<b>0</b>	<b>0</b>
D9000-03-001	001	Aanwending van de subsidies van de GOB	232.840	166.374	0	0	293.340	253.638	0	0
D9000-03-002	002	Gebruik eigen fonds	173.300	165.083	0	0	74.541	55.002	0	0
<b>TOTAAL</b>	<b>03</b>	<b>Investeringsuitgaven</b>	<b>406.140</b>	<b>331.457</b>	<b>0</b>	<b>0</b>	<b>367.881</b>	<b>308.639</b>	<b>0</b>	<b>0</b>
D9000-04-001	001	Administratieve gebouwen	3.739	3.414	0	0	1.377	1.064	0	0
D9000-04-002	002	Uitgaven voor andere onroerende goederen verworven door de BGHM	8.523	452	0	0	8.523	364	0	0
<b>TOTAAL</b>	<b>04</b>	<b>Patrimoniumbeheer</b>	<b>12.262</b>	<b>3.866</b>	<b>0</b>	<b>0</b>	<b>9.900</b>	<b>1.428</b>	<b>0</b>	<b>0</b>
D9000-05-001	001	Gebruik eigen middelen	4.570	4.130	0	0	4.600	4.155	0	0
D9000-05-002	002	Aanwending van subsidies vanwege de GOB ten gunste van de vzw's	8.683	8.603	0	0	8.027	7.775	0	0
D9000-05-003	003	Afhalingen op toelage MBHG voor de OVM's	62.364	62.321	0	0	62.376	62.349	0	0
<b>TOTAAL</b>	<b>05</b>	<b>Opdracht van sociaal beleid</b>	<b>75.617</b>	<b>75.055</b>	<b>0</b>	<b>0</b>	<b>75.003</b>	<b>74.279</b>	<b>0</b>	<b>0</b>
<b>TOTAAL</b>	<b>9000</b>	<b>Brusselse Gewestelijke Huisvestingsmaatschappij</b>	<b>564.713</b>	<b>477.052</b>	<b>0</b>	<b>0</b>	<b>519.809</b>	<b>448.267</b>	<b>0</b>	<b>0</b>
D9100-01-101	101	Algemeen beheer en werking van de ondersteunende processen	10.499	9.653	0	0	10.499	9.400	0	0
D9100-01-102	102	Investerings voor de ondersteunende processen	441	312	0	0	392	289	0	0
<b>TOTAAL</b>	<b>01</b>	<b>Het Fonds beheren en zijn werking ondersteunen</b>	<b>10.940</b>	<b>9.965</b>	<b>0</b>	<b>0</b>	<b>10.891</b>	<b>9.689</b>	<b>0</b>	<b>0</b>
D9100-02-201	201	Werkings van de sector kredieten	3.540	3.234	0	0	3.535	3.234	0	0
D9100-02-202	202	Hypothecaire kredieten	369.916	352.985	0	0	298.851	343.443	0	0

CODE	NUMMER	OPDRACHT PROGRAMMA	Vastleggingskredieten (c)		Variabele vastleggingskredieten (f)		Vereffeningkredieten (b)		Variabele vereffeningkredieten (e)	
			kredieten	uitvoering	kredieten	uitvoering	kredieten	uitvoering	kredieten	uitvoering
D9100-02-203	203	Huurgarantieleningen	2.760	1.522	0	0	2.760	1.522	0	0
D9100-02-204	204	Groene leningen voor de financiering van energiebesparende investeringen in woningen	2.624	49	0	0	2.624	49	0	0
D9100-02-205	205	Andere woonkredieten gefinancierd via eigen middelen	1.000	44	0	0	1.000	44	0	0
D9100-02-208	208	Niet-hypothecaire leningen voor werken aan woningen	2.588	1.627	0	0	2.588	1.627	0	0
<b>TOTAAL</b>	<b>02</b>	<b>Kredieten verlenen aan de gezinnen voor hun woning</b>	<b>382.428</b>	<b>359.460</b>	<b>0</b>	<b>0</b>	<b>311.358</b>	<b>349.918</b>	<b>0</b>	<b>0</b>
D9100-03-301	301	Werking van de sector huurhulp	3.351	2.763	0	0	3.335	2.763	0	0
D9100-03-302	302	Operaties van de huurhulp	5.735	4.794	0	0	5.588	4.820	0	0
D9100-03-303	303	Investeringen voor de huurhulp (uitgenomen productie van woningen)	3.633	4.312	0	0	3.150	3.646	0	0
D9100-03-304	304	Operaties van het huisvestingsplan	4.485	4.497	0	0	4.484	4.482	0	0
<b>TOTAAL</b>	<b>03</b>	<b>Huurhulp organiseren voor de gezinnen</b>	<b>17.204</b>	<b>16.365</b>	<b>0</b>	<b>0</b>	<b>16.557</b>	<b>15.710</b>	<b>0</b>	<b>0</b>
D9100-04-401	401	Beheer van de programma's voor de productie van woningen	1.655	1.192	0	0	1.649	1.192	0	0
D9100-04-402	402	Projecten voor de productie van huur- en verkoopwoningen	8.451	898	0	0	3.180	1.381	0	0
D9100-04-403	403	Projecten in het kader van het huisvestingsplan (verhuur en verkoop)	3.330	3.359	0	0	9.379	7.366	0	0
D9100-04-404	404	Projecten in het kader van de Alliantie Huisvesting	25.614	24.843	0	0	39.829	37.216	0	0
<b>TOTAAL</b>	<b>04</b>	<b>Woningen produceren</b>	<b>39.050</b>	<b>30.292</b>	<b>0</b>	<b>0</b>	<b>54.037</b>	<b>47.155</b>	<b>0</b>	<b>0</b>
<b>TOTAAL</b>	<b>9100</b>	<b>Woningfonds van het Brussels Hoofdstedelijk Gewest</b>	<b>449.622</b>	<b>416.082</b>	<b>0</b>	<b>0</b>	<b>392.843</b>	<b>422.472</b>	<b>0</b>	<b>0</b>
D9300-01-001	001	Personeel	14.941	14.725	0	0	14.941	14.724	0	0
D9300-01-002	002	Algemene kosten	3.388	2.639	0	0	3.388	3.143	0	0

CODE	NUMMER	OPDRACHT PROGRAMMA	Vastleggingskredieten (c)		Variabele vastleggingskredieten (f)		Vereffeningkredieten (b)		Variabele vereffeningkredieten (e)	
			kredieten	uitvoering	kredieten	uitvoering	kredieten	uitvoering	kredieten	uitvoering
<b>TOTAAL</b>	<b>01</b>	<b>Beheer van de human resources en de materiële middelen</b>	<b>18.329</b>	<b>17.364</b>	<b>0</b>	<b>0</b>	<b>18.329</b>	<b>17.867</b>	<b>0</b>	<b>0</b>
D9300-02-001	001	Evenementen	16.055	15.734	0	0	16.055	15.490	0	0
<b>TOTAAL</b>	<b>02</b>	<b>Ondersteuning van de specifieke opdrachten verbonden met toerisme</b>	<b>16.055</b>	<b>15.734</b>	<b>0</b>	<b>0</b>	<b>16.055</b>	<b>15.490</b>	<b>0</b>	<b>0</b>
<b>TOTAAL</b>	<b>9300</b>	<b>Visit.Brussels</b>	<b>34.384</b>	<b>33.098</b>	<b>0</b>	<b>0</b>	<b>34.384</b>	<b>33.356</b>	<b>0</b>	<b>0</b>
D9400-01-001	001	Financiering van de werking van het Parlement	51.500	51.500	0	0	51.500	51.500	0	0
<b>TOTAAL</b>	<b>01</b>	<b>Financiering van het Brussels Hoofdstedelijk Parlement</b>	<b>51.500</b>	<b>51.500</b>	<b>0</b>	<b>0</b>	<b>51.500</b>	<b>51.500</b>	<b>0</b>	<b>0</b>
D9400-02-001	001	Financiering van het kabinet van de Minister-President van de Brusselse Hoofdstedelijke Regering	5.149	5.008	0	0	5.149	5.008	0	0
D9400-02-002	002	Financiering van het kabinet van de eerste der Ministers van de Brusselse Hoofdstedelijke Regering, behorend tot de minst talrijke taalrol	2.943	2.403	0	0	2.943	2.403	0	0
D9400-02-003	003	Financiering van het kabinet van de eerste der Ministers van de Brusselse Hoofdstedelijke Regering, behorend tot de meest talrijke taalrol	2.839	2.703	0	0	2.839	2.703	0	0
D9400-02-004	004	Financiering van het kabinet van de tweede der Ministers van de Brusselse Hoofdstedelijke Regering behorend tot de minst talrijke taalrol	2.964	2.459	0	0	2.964	2.459	0	0
D9400-02-005	005	Financiering van het kabinet van de tweede der Ministers van de Brusselse Hoofdstedelijke Regering behorend tot de meest talrijke taalrol	2.857	2.765	0	0	2.857	2.765	0	0
D9400-02-006	006	Financiering van het kabinet van de eerste der Staatssecretarissen bij het Brussels Hoofdstedelijk Gewest behorend tot de meest talrijke taalrol	2.725	2.718	0	0	2.725	2.713	0	0
D9400-02-007	007	Financiering van het kabinet van de Staatssecretaris bij het Brussels Hoofdstedelijk Gewest behorend tot de minst talrijke taalrol	2.524	2.160	0	0	2.524	2.160	0	0
D9400-02-008	008	Financiering van het kabinet van de tweede der Staatssecretarissen bij het Brussels Hoofdstedelijk Gewest behorend tot de meest talrijke taalrol	2.452	2.201	0	0	2.452	2.201	0	0
D9400-02-009	009	Betaling van de wedden van de Ministers en Staatssecretarissen	2.441	2.361	0	0	2.441	2.361	0	0



CODE	NUMMER	OPDRACHT PROGRAMMA	Vastleggingskredieten (c)		Variabele vastleggingskredieten (f)		Vereffeningkredieten (b)		Variabele vereffeningkredieten (e)	
			kredieten	uitvoering	kredieten	uitvoering	kredieten	uitvoering	kredieten	uitvoering
D9400-02-010	010	Lasten verbonden met de voormalige kabinetten	1.517	1.327	0	0	1.517	1.327	0	0
<b>TOTAAL</b>	<b>02</b>	<b>Financiering van de Brusselse Hoofdstedelijke Regering</b>	<b>28.411</b>	<b>26.102</b>	<b>0</b>	<b>0</b>	<b>28.411</b>	<b>26.098</b>	<b>0</b>	<b>0</b>
D9400-03-002	002	Specifieke initiatieven	48.456	44.586	0	0	48.765	47.417	0	0
D9400-03-003	003	Strategie 2025	14.419	14.398	0	0	14.410	14.398	0	0
D9400-03-004	004	Europese programma's	25.436	9.277	0	0	33.290	21.843	0	0
D9400-03-005	005	Be Connected	4.684	641	0	0	6.865	1.727	0	0
D9400-03-006	006	Plan voor herstel en veerkracht (EU)	154.889	42.530	0	0	118.816	14.479	0	0
<b>TOTAAL</b>	<b>03</b>	<b>Gemeenschappelijke initiatieven van de Regering van het Brussels Hoofdstedelijk Gewest</b>	<b>247.884</b>	<b>111.431</b>	<b>0</b>	<b>0</b>	<b>222.146</b>	<b>99.864</b>	<b>0</b>	<b>0</b>
D9400-04-001	001	Ondersteuning van het algemeen beleid	5	0	0	0	5	0	0	0
D9400-04-002	002	Algemene uitgaven om de realisatie van de opdrachten van de GOB te verzekeren	169.859	167.073	0	0	169.345	165.769	0	0
D9400-04-003	003	Verspreiding van de informatie aangaande de opdrachten van de GOB	373	308	0	0	373	303	0	0
D9400-04-004	004	Administratieve vereenvoudiging op gewest vlak	1.330	1.132	0	0	1.330	1.233	0	0
<b>TOTAAL</b>	<b>04</b>	<b>Beheer van de human resources en de materiële middelen van de GOB, evenals de administratieve vereenvoudiging op gewestvlak</b>	<b>171.567</b>	<b>168.513</b>	<b>0</b>	<b>0</b>	<b>171.053</b>	<b>167.304</b>	<b>0</b>	<b>0</b>
D9400-05-002	002	Projecten inzake gelijke-kansenbeleid	4.669	4.444	0	0	4.699	4.120	0	0
<b>TOTAAL</b>	<b>05</b>	<b>Ontwikkeling van een gelijke-kansenbeleid</b>	<b>4.669</b>	<b>4.444</b>	<b>0</b>	<b>0</b>	<b>4.699</b>	<b>4.120</b>	<b>0</b>	<b>0</b>
D9400-06-001	001	Ondersteuning van het algemeen beleid	28.486	232	0	0	26.776	283	0	0
D9400-06-002	002	Uitvoering van het beleid inzake overheidsschuld	411.846	390.015	248.249	0	411.846	390.015	248.249	0
D9400-06-003	003	Fiscaliteit	6.612	6.516	0	0	6.612	6.516	0	0

CODE	NUMMER	OPDRACHT PROGRAMMA	Vastleggingskredieten (c)		Variabele vastleggingskredieten (f)		Vereffeningskredieten (b)		Variabele vereffeningskredieten (e)	
			kredieten	uitvoering	kredieten	uitvoering	kredieten	uitvoering	kredieten	uitvoering
D9400-06-004	004	Gecentraliseerd beheer van de thesaurieën van de instellingen die lid zijn van het Financieel Coördinatiecentrum van het Brussels Hoofdstedelijk Gewest	1.780	1.774	0	0	1.780	1.774	0	0
<b>TOTAAL</b>	<b>06</b>	<b>Financieel en budgettair beheer en controle</b>	<b>448.724</b>	<b>398.537</b>	<b>248.249</b>	<b>0</b>	<b>447.014</b>	<b>398.588</b>	<b>248.249</b>	<b>0</b>
D9400-07-002	002	Ondersteuning van de algemene werking van het Centrum voor Informatica voor het Brussels Gewest (CIBG)	37.727	37.727	0	0	37.727	37.727	0	0
D9400-07-003	003	Financiering van het Centrum van Informatica voor het Brussels Gewest (C.I.B.G.) voor het voeren van acties ter stimulering van de informatie- en communicatietechnologie in het kader van transversale projecten	29.662	29.662	0	0	29.662	29.662	0	0
D9400-07-004	004	Exploitatie en ontwikkeling van de informatica binnen het Ministerie van het Brussels Hoofdstedelijk Gewest (M.B.H.G.)	17.109	14.506	0	0	14.597	14.522	0	0
D9400-07-005	005	Financiering van het Centrum van Informatica voor het Brussels Gewest (C.I.B.G.) voor het voeren van acties ter stimulering van de informatie- en communicatietechnologie in de gemeenten en OCMW's	2.974	2.974	0	0	2.974	2.974	0	0
D9400-07-007	007	Financiering van het Centrum van Informatica voor het Brussels Gewest (C.I.B.G.) voor het voeren van acties ter stimulering van de informatie- en communicatietechnologie in de onderwijsinstellingen	3.195	3.195	0	0	3.195	3.195	0	0
D9400-07-009	009	Financiering van het Centrum van Informatica voor het Brussels Gewest (C.I.B.G.) voor het voeren van acties ter stimulering van de informatie- en communicatietechnologie in het kader van Europese en internationale projecten	4.515	4.515	0	0	4.515	4.515	0	0
<b>TOTAAL</b>	<b>07</b>	<b>Het beheer inzake informatie- en communicatietechnologie (ICT)</b>	<b>95.182</b>	<b>92.579</b>	<b>0</b>	<b>0</b>	<b>92.670</b>	<b>92.595</b>	<b>0</b>	<b>0</b>
D9400-08-001	001	Ondersteuning van het algemeen beleid	2.012	1.814	0	0	1.812	1.249	0	0
D9400-08-002	002	Openbaar vastgoedbeheer	50.026	46.622	0	0	51.441	42.233	0	0
D9400-08-003	003	Niet administratieve gebouwen	24.284	19.078	0	0	25.297	15.338	0	0
<b>TOTAAL</b>	<b>08</b>	<b>Grondregie: algemeen beleid</b>	<b>76.322</b>	<b>67.514</b>	<b>0</b>	<b>0</b>	<b>78.550</b>	<b>58.819</b>	<b>0</b>	<b>0</b>
D9400-09-002	002	Financiering van de gewestelijke instelling en openbare verenigingen belast met de brandweer en de dringende medische hulpverlening	128.498	128.498	0	0	128.498	128.498	0	0

CODE	NUMMER	OPDRACHT PROGRAMMA	Vastleggingskredieten (c)		Variabele vastleggingskredieten (f)		Vereffeningkredieten (b)		Variabele vereffeningkredieten (e)	
			kredieten	uitvoering	kredieten	uitvoering	kredieten	uitvoering	kredieten	uitvoering
<b>TOTAAL</b>	<b>09</b>	<b>Brandbestrijding en Dringende Medische Hulpverlening</b>	<b>128.498</b>	<b>128.498</b>	<b>0</b>	<b>0</b>	<b>128.498</b>	<b>128.498</b>	<b>0</b>	<b>0</b>
D9400-10-001	001	Ondersteuning van het algemeen beleid	2.493	1.638	0	0	2.184	1.183	0	0
D9400-10-002	002	Organisatie van verkiezingen	1.158	714	0	0	99	1	0	0
D9400-10-003	003	Opleiding van het personeel van de plaatselijke besturen	3.318	3.318	0	0	3.308	3.308	0	0
D9400-10-004	004	Algemene financiering van de gemeenten	557.937	557.257	0	0	556.710	555.270	0	0
D9400-10-005	005	Financiering van specifieke projecten van de gemeenten	154.969	154.878	0	0	154.696	153.774	0	0
D9400-10-006	006	Financiering van de investeringen van openbaar nut	72.227	71.298	0	0	27.769	24.712	0	0
D9400-10-007	007	Veiligheid	138.282	138.282	0	0	138.282	138.282	0	0
D9400-10-008	008	Financiering van de gewestelijke instelling belast met de herfinanciering van de gemeentelijke thesauriën	30.554	30.536	0	0	30.554	30.536	0	0
D9400-10-009	009	Financiering van de diensten van de Gouverneur en Vice-Gouverneur	239	215	0	0	239	215	0	0
D9400-10-010	010	Regionale tussenkomst in het kader van rampen	6.726	3.236	0	0	6.581	0	0	0
<b>TOTAAL</b>	<b>10</b>	<b>Ondersteuning en begeleiding van de plaatselijke besturen</b>	<b>967.903</b>	<b>961.371</b>	<b>0</b>	<b>0</b>	<b>920.422</b>	<b>907.281</b>	<b>0</b>	<b>0</b>
D9400-11-001	001	Ondersteuning van het algemeen beleid	38	4	0	0	38	4	0	0
D9400-11-002	002	Tussenkomst in de kosten en tekorten	6.423	4.391	0	0	6.365	4.412	0	0
<b>TOTAAL</b>	<b>11</b>	<b>Financiering van de erediensten en de lekenmoraal</b>	<b>6.461</b>	<b>4.395</b>	<b>0</b>	<b>0</b>	<b>6.403</b>	<b>4.416</b>	<b>0</b>	<b>0</b>
D9400-12-001	001	Ondersteuning van het economisch beleid	1.795	609	0	0	2.046	867	0	0
D9400-12-002	002	Werkingssteun in het kader van specifieke ordonnanties en wetten betreffende de ondersteuning van de economie	95	42	0	0	800	57	0	0
D9400-12-003	003	Steun aan de agrovoedingssector, de tuinbouwsector en aan aanverwante sectoren	1.811	1.612	0	0	1.882	1.415	0	0

CODE	NUMMER	OPDRACHT PROGRAMMA	Vastleggingskredieten (c)		Variabele vastleggingskredieten (f)		Vereffeningkredieten (b)		Variabele vereffeningkredieten (e)	
			kredieten	uitvoering	kredieten	uitvoering	kredieten	uitvoering	kredieten	uitvoering
D9400-12-004	004	Ondersteuning van de technische- en beroepsscholen	1.010	300	0	0	923	604	0	0
D9400-12-006	006	Ondersteuning van de door de Gewestelijke Ontwikkelingsmaatschappij van het Brussels Hoofdstedelijk Gewest (G.O.M.B.) ontplooide economische activiteiten	24.807	10.807	0	0	22.307	12.180	0	0
D9400-12-008	008	Ondersteuning van de door het Brussels Waarborgfonds ontplooide activiteiten	3.275	2.145	0	0	2.827	995	0	0
D9400-12-009	009	Ondersteuning van de door de Economische en Sociale Raad voor het Brussels Hoofdstedelijk Gewest (ESRBHG) ontplooide activiteiten	4.159	4.062	0	0	4.559	4.394	0	0
D9400-12-011	011	Ondersteuning van de door de Gewestelijke Investeringsmaatschappij voor Brussel (GIMB) ontplooide activiteiten	15.635	5.615	0	0	29.937	25.352	0	0
D9400-12-012	012	Investeringssteun in het kader van specifieke ordonnanties en wetten betreffende de ondersteuning van de economie	0	0	0	0	490	0	0	0
D9400-12-014	014	Financiering van de ondernemingscentra en de loketten van de lokale economie	2.101	2.100	0	0	2.120	2.092	0	0
D9400-12-015	015	Ondersteuning van de door het Brussels participatiefonds ontplooide activiteiten	1.500	0	0	0	1.500	0	0	0
D9400-12-016	016	Toegang tot beroep	141	49	0	0	126	52	0	0
D9400-12-017	017	Toerisme	340	292	0	0	340	317	0	0
D9400-12-018	018	Ondersteuning van het economische beleid door middel van ongereguleerde facultatieve werkingssubsidies	10.240	9.254	0	0	11.219	9.137	0	0
D9400-12-019	019	Ondersteuning van het economische beleid door middel van ongereguleerde facultatieve investeringssubsidies	350	350	0	0	445	184	0	0
D9400-12-020	020	Ondersteuning van de activiteiten ontplooid door de "NV Brussels Agentschap voor de Ondersteuning van het Bedrijfsleven	22.043	20.814	0	0	22.043	20.814	0	0
D9400-12-021	021	Steun in het kader van de ordonnanties van 3 mei 2018 - economische ontwikkeling / bouwplaatsen op openbare weg	91.146	56.882	0	0	89.856	57.451	0	0
D9400-12-022	022	Maatregelen voor het verstrekken van leningen voor commerciële huur in het kader van de gezondheids crisis van Covid-19	0	0	0	0	350	16	0	0
D9400-12-023	023	Ondersteuning van het economische beleid via steun aan de activiteitensectoren 'Industries culturelles et créatives' (ICC)	18.095	2.953	0	0	18.095	1.779	0	0
D9400-12-024	024	Ondersteuning van de activiteiten van het Herstelfonds van het Brussels Hoofdstedelijk Gewest	0	0	0	0	15.000	0	0	0

CODE	NUMMER	OPDRACHT PROGRAMMA	Vastleggingskredieten (c)		Variabele vastleggingskredieten (f)		Vereffeningskredieten (b)		Variabele vereffeningskredieten (e)	
			kredieten	uitvoering	kredieten	uitvoering	kredieten	uitvoering	kredieten	uitvoering
<b>TOTAAL</b>	<b>12</b>	<b>Ondersteuning van economie en landbouw</b>	<b>198.543</b>	<b>117.888</b>	<b>0</b>	<b>0</b>	<b>226.865</b>	<b>137.707</b>	<b>0</b>	<b>0</b>
D9400-13-001	001	Ondersteuning van het algemeen beleid	50	24	0	0	50	24	0	0
D9400-13-003	003	Acties en missies ter promotie van de buitenlandse handel	840	628	0	0	916	771	0	0
D9400-13-004	004	Subsidies voor initiatieven ter promotie van de buitenlandse handel	10.374	4.057	0	0	11.930	3.305	0	0
D9400-13-006	006	Aantrekken van buitenlandse investeringen in het Brussels Hoofdstedelijk Gewest	48	33	0	0	48	33	0	0
D9400-13-007	007	Financiering van het BAOB	20.113	18.992	0	0	20.013	18.992	0	0
D9400-13-008	008	Acties en opdrachten in het kader van de Brexit Adjustment Reserve (BAR)	2.218	25	0	0	2.218	25	0	0
<b>TOTAAL</b>	<b>13</b>	<b>Promotie van de buitenlandse handel, het aantrekken van buitenlandse investeringen in het Brussels Hoofdstedelijk Gewest en internationalisering van de ondernemingen</b>	<b>33.643</b>	<b>23.758</b>	<b>0</b>	<b>0</b>	<b>35.175</b>	<b>23.149</b>	<b>0</b>	<b>0</b>
D9400-14-001	001	Ondersteuning van het algemeen beleid	10.804	10.530	0	0	10.804	10.530	0	0
D9400-14-002	002	Aanmoediging van het wetenschappelijk onderzoek met economische finaliteit	50.914	43.639	0	0	51.939	44.797	0	0
D9400-14-003	003	Aanmoediging van het wetenschappelijk onderzoek zonder economische finaliteit	6.209	6.169	0	0	6.209	6.079	0	0
<b>TOTAAL</b>	<b>14</b>	<b>Ondersteuning van het wetenschappelijk onderzoek</b>	<b>67.927</b>	<b>60.338</b>	<b>0</b>	<b>0</b>	<b>68.952</b>	<b>61.406</b>	<b>0</b>	<b>0</b>
D9400-15-002	002	Promotie van energiedoeltreffendheid, de hernieuwbare energieën en de daarmee verbonden investeringen	0	0	0	0	74	6	0	0
D9400-15-003	003	Organisatie en sociaal beleid inzake energiemarkten	0	0	1.300	1.300	0	0	1.300	1.300
D9400-15-004	004	Steun aan de gewestelijke instelling belast met de promotie van de energiedoeltreffendheid en de hernieuwbare energiebronnen evenals met het organiseren van de energiemarkten	9.465	9.465	0	0	9.465	9.465	0	0
D9400-15-009	009	Uitgaven van het RGE-beleid en werking van de regulator Brugel die door het Fonds voor het Energiebeleid en door het Klimaatfonds gefinancierd worden	23.029	21.134	25.611	23.767	18.705	17.296	24.507	23.599

CODE	NUMMER	OPDRACHT PROGRAMMA	Vastleggingskredieten (c)		Variabele vastleggingskredieten (f)		Vereffeningskredieten (b)		Variabele vereffeningskredieten (e)	
			kredieten	uitvoering	kredieten	uitvoering	kredieten	uitvoering	kredieten	uitvoering
D9400-15-010	010	Subrogatie van de rechten en plichten van het Fonds ter Reductie van de Globale Energiekost (FRGE) bij het Brussels Hoofdstedelijk Gewest in het kader van de 6de Staatshervorming	0	0	230	0	0	0	230	0
<b>TOTAAL</b>	<b>15</b>	<b>Promotie van de energiedoeltreffendheid en regulering van de energiemarkten</b>	<b>32.494</b>	<b>30.599</b>	<b>27.141</b>	<b>25.067</b>	<b>28.244</b>	<b>26.767</b>	<b>26.037</b>	<b>24.899</b>
D9400-16-001	001	Ondersteuning van het algemeen beleid	9.004	4.076	0	0	4.945	3.138	0	0
D9400-16-003	003	Financiering van de projecten van het Ministerie in verband met de sociale economie	17.610	16.831	0	0	17.150	15.769	0	0
D9400-16-004	004	Ondersteuning van het partnershipbeleid via Actiris in verband met de socio-professionele inschakeling en het actief zoeken naar werk	299.508	299.508	0	0	299.508	294.435	0	0
D9400-16-005	005	Algemene financiering van Actiris	160.615	160.615	0	0	160.615	159.659	0	0
D9400-16-006	006	Ondersteuning van Actiris voor de uitvoering van haar opdracht tot plaatsing en wedertewerkingstelling van werkzoekenden	249.120	239.911	0	0	239.911	239.724	0	0
D9400-16-007	007	Financiering van promotieprojecten van Actiris en het Ministerie	3.832	3.611	0	0	3.969	3.350	0	0
D9400-16-008	008	Jeugdwaarborg	9.811	9.811	0	0	9.811	9.311	0	0
D9400-16-009	009	Dienstencheques	244.383	243.568	0	0	244.383	243.568	0	0
D9400-16-011	011	Betaald educatief verlof	12.970	8.478	0	0	12.006	8.478	0	0
D9400-16-014	014	Begeleiding van werklozen	1.920	1.920	0	0	1.920	1.920	0	0
D9400-16-015	015	Financiering van specifieke hulpmiddelen inzake werkgelegenheid	450	450	0	0	421	421	0	0
D9400-16-016	016	Steun aan de culturele en creative sector	1.300	1.260	0	0	1.300	1.260	0	0
D9400-16-017	017	Steun in het kader van de Oekraïne-crisis	3.482	3.482	0	0	3.482	3.482	0	0
<b>TOTAAL</b>	<b>16</b>	<b>Ondersteuning en bemiddeling bij arbeidsaanbod en -vraag</b>	<b>1.014.005</b>	<b>993.521</b>	<b>0</b>	<b>0</b>	<b>999.421</b>	<b>984.515</b>	<b>0</b>	<b>0</b>
D9400-17-001	001	Ondersteuning van het algemeen beleid	11.106	10.294	0	0	9.295	8.844	0	0

CODE	NUMMER	OPDRACHT PROGRAMMA	Vastleggingskredieten (c)		Variabele vastleggingskredieten (f)		Vereffeningskredieten (b)		Variabele vereffeningskredieten (e)	
			kredieten	uitvoering	kredieten	uitvoering	kredieten	uitvoering	kredieten	uitvoering
D9400-17-002	002	Steun aan derden voor de promotie van de mobiliteit en de participatie van burgers	4.889	4.695	0	0	5.166	4.560	0	0
D9400-17-003	003	Ontwikkeling van een gewestelijk parkeerbeleid	7.244	7.244	0	0	7.244	7.244	0	0
D9400-17-004	004	Steun aan het Centrum voor Mobiliteitsbeheer van het Brussels Hoofdstedelijk Gewest (Mobiris)	12.287	9.735	0	0	8.487	6.701	0	0
D9400-17-005	005	Materiële en financiële hulp aan de scholen in het kader van de mobiliteit	0	0	0	0	105	45	0	0
D9400-17-006	006	Intergewestelijk project kilometerheffing vrachtwagens - uitvoering van het samenwerkingsakkoord tussen de 3 gewesten betreffende de invoering van de kilometerheffing op het grondgebied van de drie gewesten	129	129	0	0	129	129	0	0
D9400-17-007	007	Beheer, ontwikkeling en promotie van de bevoegdheden inzake verkeer en verkeersveiligheid die in het kader van de zesde staatshervorming aan het Brussels Hoofdstedelijk Gewest werden overgedragen	0	0	17.024	15.168	0	0	15.391	14.620
D9400-17-008	008	Gefinancierde Mobiliteit projecten door EU	2.158	548	0	0	3.503	1.663	0	0
<b>TOTAAL</b>	<b>17</b>	<b>Ontwikkeling en promotie van het mobiliteitsbeleid</b>	<b>37.813</b>	<b>32.645</b>	<b>17.024</b>	<b>15.168</b>	<b>33.929</b>	<b>29.186</b>	<b>15.391</b>	<b>14.620</b>
D9400-18-002	002	Ontwikkeling en beheer van de infrastructuur van het openbaar vervoer evenals het aanbrengen van kunstwerken	129.494	109.786	0	0	99.477	98.594	0	0
D9400-18-003	003	Beleid van partnership met de Maatschappij voor het Intercommunaal Vervoer te Brussel (MIVB)	1.016.536	1.016.536	0	0	1.016.536	1.016.536	0	0
<b>TOTAAL</b>	<b>18</b>	<b>Uitbouw en beheer van het openbaar vervoernetwerk</b>	<b>1.146.030</b>	<b>1.126.321</b>	<b>0</b>	<b>0</b>	<b>1.116.013</b>	<b>1.115.130</b>	<b>0</b>	<b>0</b>
D9400-19-001	001	Ondersteuning van het algemeen beleid	8.810	7.972	267	170	8.205	8.188	267	87
D9400-19-002	002	Ontwikkeling en beheer van de infrastructuur van het wegvervoer, evenals het aanbrengen van kunstwerken	382.930	187.345	7.706	5.820	171.729	169.680	3.955	3.617
<b>TOTAAL</b>	<b>19</b>	<b>Bouw, beheer en onderhoud van de gewestwegen, wegeninfrastructuur en -uitrusting</b>	<b>391.740</b>	<b>195.316</b>	<b>7.973</b>	<b>5.990</b>	<b>179.934</b>	<b>177.869</b>	<b>4.222</b>	<b>3.704</b>
D9400-20-001	001	Ondersteuning van het algemeen beleid	190	84	0	0	320	151	0	0
D9400-20-002	002	Ondersteuning van taxidiensten en diensten voor het verhuren van voertuigen met chauffeur	2.543	795	0	0	2.526	613	0	0



CODE	NUMMER	OPDRACHT PROGRAMMA	Vastleggingskredieten (c)		Variabele vastleggingskredieten (f)		Vereffeningskredieten (b)		Variabele vereffeningskredieten (e)	
			kredieten	uitvoering	kredieten	uitvoering	kredieten	uitvoering	kredieten	uitvoering
<b>TOTAAL</b>	<b>20</b>	<b>Ontwikkeling van het bezoldigd personenvervoer, met uitsluiting van het openbaar vervoer</b>	<b>2.733</b>	<b>879</b>	<b>0</b>	<b>0</b>	<b>2.846</b>	<b>764</b>	<b>0</b>	<b>0</b>
D9400-21-001	001	Ondersteuning van het algemeen beleid	263	78	0	0	120	18	0	0
D9400-21-002	002	Ondersteuning van instellingen, verenigingen en ondergeschikte besturen voor hun promotie-acties	668	666	0	0	684	662	0	0
D9400-21-003	003	Beleid van partnership met de Haven van Brussel	16.821	15.221	0	0	16.832	15.232	0	0
<b>TOTAAL</b>	<b>21</b>	<b>Ontwikkeling van het kanaal, de haven, de voorhaven en de aanhorigheden met het oog op een betere duurzame stedelijke mobiliteit door een multimodale aanpak en de economische ontwikkeling als generator van werkgelegenheid</b>	<b>17.752</b>	<b>15.965</b>	<b>0</b>	<b>0</b>	<b>17.636</b>	<b>15.912</b>	<b>0</b>	<b>0</b>
D9400-22-001	001	Ondersteuning van het algemeen beleid	111	0	0	0	61	0	0	0
D9400-22-003	003	Bestrijding van de overstromingen, collectering en zuivering van afvalwater	15.100	10.600	0	0	10.070	10.010	0	0
D9400-22-004	004	Ondersteuning van de openbare gewestelijke instelling belast met de uitvoering van het waterbeleid	44.323	44.210	0	0	44.323	44.210	0	0
<b>TOTAAL</b>	<b>22</b>	<b>Beleid inzake waterproductie en watervoorziening, technische reglementering inzake de kwaliteit van het drinkwater, de zuivering van het afvalwater en de riolering</b>	<b>59.534</b>	<b>54.810</b>	<b>0</b>	<b>0</b>	<b>54.454</b>	<b>54.220</b>	<b>0</b>	<b>0</b>
D9400-23-002	002	Ondersteuning van de gewestelijke instelling belast met de uitvoering van het beleid inzake leefmilieu	161.834	161.776	31.528	31.519	161.776	161.776	25.528	25.473
D9400-23-003	003	Dierenwelzijn	2.405	2.405	0	0	2.405	2.405	0	0
D9400-23-004	004	Participatieve democratie	1.000	350	0	0	1.000	350	0	0
<b>TOTAAL</b>	<b>23</b>	<b>Milieubescherming, Natuurbehoud en Dierenwelzijn</b>	<b>165.239</b>	<b>164.531</b>	<b>31.528</b>	<b>31.519</b>	<b>165.181</b>	<b>164.531</b>	<b>25.528</b>	<b>25.473</b>
D9400-24-001	001	Ondersteuning van het algemeen beleid	30	0	0	0	30	0	0	0
D9400-24-002	002	Financiering van de gewestelijke instelling belast met de afvalophaling en verwerking	200.581	193.576	615	485	200.601	193.576	615	485
D9400-24-003	003	Financiering van het BIM en het GAN in het kader van het Fonds voor de preventie, sortering, hergebruik, recycling en nuttige toepassing van afvalstoffen	0	0	2.371	2.371	0	0	2.371	2.371

CODE	NUMMER	OPDRACHT PROGRAMMA	Vastleggingskredieten (c)		Variabele vastleggingskredieten (f)		Vereffeningskredieten (b)		Variabele vereffeningskredieten (e)	
			kredieten	uitvoering	kredieten	uitvoering	kredieten	uitvoering	kredieten	uitvoering
<b>TOTAAL</b>	<b>24</b>	<b>Afvalophaling en -verwerking</b>	<b>200.611</b>	<b>193.576</b>	<b>2.986</b>	<b>2.856</b>	<b>200.631</b>	<b>193.576</b>	<b>2.986</b>	<b>2.856</b>
D9400-25-001	001	Ondersteuning van het algemeen beleid	1.407	842	0	0	1.661	896	0	0
D9400-25-002	002	Ondersteuning van instellingen, verenigingen en ondergeschikte besturen	5.492	3.976	0	0	4.600	2.602	0	0
D9400-25-003	003	Specifieke initiatieven op het vlak van de Huisvestingscode	200	199	1.199	1.135	200	199	1.440	1.310
D9400-25-005	005	Ondersteuning van de instellingen belast met de uitvoering van het sociale huisvestingsbeleid	316.511	122.606	0	0	358.612	170.384	0	0
D9400-25-006	006	Bevordering van de privé-eigendom	1.482	10	0	0	1.481	9	0	0
D9400-25-007	007	Beleid ten gunste van de gezinnen	107.941	7.861	0	0	105.459	5.208	0	0
D9400-25-008	008	Beleid ten gunste van de minstbedeelden	65.714	61.425	0	0	65.256	59.741	0	0
D9400-25-009	009	Internationale of Europese financiering	10	5	0	0	27	13	0	0
<b>TOTAAL</b>	<b>25</b>	<b>Huisvesting en woonomgeving</b>	<b>498.757</b>	<b>196.923</b>	<b>1.199</b>	<b>1.135</b>	<b>537.296</b>	<b>239.052</b>	<b>1.440</b>	<b>1.310</b>
D9400-27-014	014	Werking BSE	36	0	0	0	36	0	0	0
<b>TOTAAL</b>	<b>27</b>	<b>Stadsbeleid</b>	<b>36</b>	<b>0</b>	<b>0</b>	<b>0</b>	<b>36</b>	<b>0</b>	<b>0</b>	<b>0</b>
D9400-28-001	001	Ondersteuning van het algemeen beleid	38.373	38.373	0	0	38.373	38.373	0	0
<b>TOTAAL</b>	<b>28</b>	<b>Statistieken, analyses en plannificatie</b>	<b>38.373</b>	<b>38.373</b>	<b>0</b>	<b>0</b>	<b>38.373</b>	<b>38.373</b>	<b>0</b>	<b>0</b>
D9400-29-002	002	Promotie van het nationaal en internationaal imago van het Brussels Hoofdstedelijk Gewest	12.289	12.109	0	0	12.461	12.087	0	0
D9400-29-003	003	Verlening van licenties inzake invoer, uitvoer en doorvoer van wapens	40	38	0	0	40	10	0	0
D9400-29-004	004	Het aangaan en onderhouden van de externe betrekkingen door het Brussels Hoofdstedelijk Gewest	4.857	4.678	0	0	3.763	3.443	0	0
D9400-29-005	005	Gemeenschappelijke initiatieven van de Regering ter promotie van het imago van het Brussels Hoofdstedelijk Gewest	9.253	9.175	0	0	9.166	8.939	0	0

CODE	NUMMER	OPDRACHT PROGRAMMA	Vastleggingskredieten (c)		Variabele vastleggingskredieten (f)		Vereffeningskredieten (b)		Variabele vereffeningskredieten (e)	
			kredieten	uitvoering	kredieten	uitvoering	kredieten	uitvoering	kredieten	uitvoering
D9400-29-006	006	Ontwikkelingssamenwerking	1.373	1.357	0	0	1.363	1.155	0	0
D9400-29-007	007	Toerisme	23.251	23.235	0	0	23.383	23.306	0	0
D9400-29-008	008	Brexit Adjustment Reserve (BAR)	4.234	4.234	0	0	1.702	1.694	0	0
<b>TOTAAL</b>	<b>29</b>	<b>Toerisme, externe betrekkingen en promotie van het imago van het Brussels Hoofdstedelijk Gewest</b>	<b>55.297</b>	<b>54.825</b>	<b>0</b>	<b>0</b>	<b>51.878</b>	<b>50.634</b>	<b>0</b>	<b>0</b>
D9400-30-002	002	Financiering van de Vlaamse en Franse Gemeenschapscommissies in toepassing van artikel 83ter, 1ste §, van de bijzondere wet van 12 januari 1989 met betrekking tot de Brusselse Instellingen (trekkingsrechten)	321.987	321.986	0	0	321.987	321.986	0	0
D9400-30-003	003	Financiering van de Vlaamse en Franse Gemeenschapscommissies in toepassing van artikel 83ter, §2 en 3, van de bijzondere wet van 12 januari 1989 met betrekking tot de Brusselse Instellingen (financiering van de provinciale taken van de voormalige Provi	56.958	56.958	0	0	56.958	56.958	0	0
D9400-30-004	004	Financiering van de Vlaamse en Franse Gemeenschapscommissies in toepassing van artikel 83ter, §2 en 3, van de bijzondere wet van 12 januari 1989 met betrekking tot de Brusselse Instellingen (financiering van de opdrachten van de voormalige provincie Bra	271.663	271.662	0	0	271.663	271.662	0	0
<b>TOTAAL</b>	<b>30</b>	<b>Financiering van de Gemeenschapscommissies</b>	<b>650.608</b>	<b>650.605</b>	<b>0</b>	<b>0</b>	<b>650.608</b>	<b>650.605</b>	<b>0</b>	<b>0</b>
D9400-31-001	001	Administratief beheer	35.628	31.904	0	0	32.185	31.676	0	0
D9400-31-002	002	Beheer van het fiscaal beheer	114.075	107.552	0	0	111.219	106.119	0	0
D9400-31-003	003	Beheer van de fiscale bevoegheden	19.550	19.039	0	0	18.280	17.244	0	0
<b>TOTAAL</b>	<b>31</b>	<b>Fiscaliteit</b>	<b>169.253</b>	<b>158.495</b>	<b>0</b>	<b>0</b>	<b>161.684</b>	<b>155.040</b>	<b>0</b>	<b>0</b>
D9400-32-001	001	Beheer van de human resources van BruOA	8.376	6.129	0	0	8.376	6.089	0	0
D9400-32-002	002	Beheer van de middelen voor aankoop van verbruiksgoederen en diensten en voor het beheer van de patrimoniumgoederen	3.193	2.873	0	0	3.209	2.850	0	0
D9400-32-003	003	Algemene uitgaven om de ondersteuning en coördinatie in termen van openbaar ambt te verzekeren	4.007	2.418	0	0	4.077	2.080	0	0

CODE	NUMMER	OPDRACHT PROGRAMMA	Vastleggingskredieten (c)		Variabele vastleggingskredieten (f)		Vereffeningkredieten (b)		Variabele vereffeningkredieten (e)	
			kredieten	uitvoering	kredieten	uitvoering	kredieten	uitvoering	kredieten	uitvoering
<b>TOTAAL</b>	<b>32</b>	<b>Brussel Openbaar Ambt</b>	<b>15.576</b>	<b>11.420</b>	<b>0</b>	<b>0</b>	<b>15.662</b>	<b>11.019</b>	<b>0</b>	<b>0</b>
D9400-33-001	001	Personeelbeheer en organisatie	34.449	29.608	0	0	33.311	29.417	0	0
D9400-33-002	002	Subsidies aan de begunstigden inzake territoriale ontwikkeling	68.272	67.391	0	0	97.205	95.713	0	0
D9400-33-003	003	Studies, informatie en promotie inzake stedenbouw en maatregelen, voorzien en het Brussels Wetboek van Ruimtelijke Ordening	2.227	2.165	4.970	4.970	2.053	1.913	5.856	4.430
D9400-33-004	004	Beleid inzake wijkrevitalisering en stadsvernieuwing	159.043	116.970	430	430	65.651	59.097	430	430
D9400-33-005	005	Erfgoedbeleid, bescherming en restauratie van het beschermd erfgoed	22.939	20.653	0	0	15.932	15.190	0	0
<b>TOTAAL</b>	<b>33</b>	<b>Stedenbouw en Erfgoed</b>	<b>286.930</b>	<b>236.788</b>	<b>5.400</b>	<b>5.399</b>	<b>214.152</b>	<b>201.330</b>	<b>6.286</b>	<b>4.860</b>
<b>TOTAAL</b>	<b>9400</b>	<b>Gewestelijke Overheidsdienst Brussel</b>	<b>7.310.015</b>	<b>6.372.464</b>	<b>341.500</b>	<b>87.134</b>	<b>6.950.336</b>	<b>6.269.869</b>	<b>330.139</b>	<b>77.723</b>
D9500-01-001	001	Beheer van de human resources van het BPB	17.495	15.060	0	0	17.575	15.103	0	0
D9500-01-002	002	Beheer van middelen voor de aankoop van niet-duurzaam goederen en diensten	3.836	3.539	0	0	3.716	3.133	0	0
D9500-01-003	003	Beheer van vermogensgoederen	323	225	0	0	235	121	0	0
D9500-01-004	004	Communicatieuitgaven van het BPB	119	77	0	0	97	77	0	0
<b>TOTAAL</b>	<b>01</b>	<b>Ondersteuning van het algemeen beleid van het BPB</b>	<b>21.773</b>	<b>18.902</b>	<b>0</b>	<b>0</b>	<b>21.623</b>	<b>18.434</b>	<b>0</b>	<b>0</b>
D9500-02-001	001	Statistiek en Analyse	1.036	263	0	0	1.036	418	0	0
D9500-02-002	002	Territoriale Ontwikkeling	3.423	1.770	0	0	2.455	1.707	0	0
D9500-02-003	003	Territoriale Kennis	336	319	0	0	442	316	0	0
D9500-02-004	004	Dienst "School	5.765	5.574	0	0	10.569	9.983	0	0
D9500-02-005	005	Bouwmeester	30	13	0	0	230	203	0	0

CODE	NUMMER	OPDRACHT PROGRAMMA	Vastleggingskredieten (c)		Variabele vastleggingskredieten (f)		Vereffeningkredieten (b)		Variabele vereffeningkredieten (e)	
			kredieten	uitvoering	kredieten	uitvoering	kredieten	uitvoering	kredieten	uitvoering
D9500-02-006	006	Subsidies en overdrachten	2.256	1.427	0	0	2.837	1.678	0	0
D9500-02-007	007	Gemeenschappelijke projecten	473	157	0	0	463	212	0	0
D9500-02-008	008	Participatieve democratie	315	0	0	0	415	0	0	0
<b>TOTAAL</b>	<b>02</b>	<b>Ondersteuning van de specifiek opdrachten van het BPB</b>	<b>13.634</b>	<b>9.525</b>	<b>0</b>	<b>0</b>	<b>18.447</b>	<b>14.518</b>	<b>0</b>	<b>0</b>
<b>TOTAAL</b>	<b>9500</b>	<b>Brussels Planningsbureau</b>	<b>35.407</b>	<b>28.426</b>	<b>0</b>	<b>0</b>	<b>40.070</b>	<b>32.952</b>	<b>0</b>	<b>0</b>
D9600-01-001	001	De goede werking waarborgen	43.024	27.470	0	0	43.673	27.091	0	0
D9600-01-002	002	Beheer van de Oekraïense crisis	956	708	0	0	956	568	0	0
<b>TOTAAL</b>	<b>01</b>	<b>Logistieke ondersteuning van de opdrachten van BPV</b>	<b>43.980</b>	<b>28.178</b>	<b>0</b>	<b>0</b>	<b>44.629</b>	<b>27.659</b>	<b>0</b>	<b>0</b>
D9600-02-001	001	Ondersteuning van het beleid inzake preventie en veiligheid	46.154	42.908	0	0	85.945	83.004	0	0
<b>TOTAAL</b>	<b>02</b>	<b>Preventie- en veiligheidsbeleid</b>	<b>46.154</b>	<b>42.908</b>	<b>0</b>	<b>0</b>	<b>85.945</b>	<b>83.004</b>	<b>0</b>	<b>0</b>
D9600-03-001	001	Werkings- en investeringssteun voor BRUSAFE en de GIP	11.074	10.319	0	0	8.337	8.255	0	0
<b>TOTAAL</b>	<b>03</b>	<b>BRUSAFE</b>	<b>11.074</b>	<b>10.319</b>	<b>0</b>	<b>0</b>	<b>8.337</b>	<b>8.255</b>	<b>0</b>	<b>0</b>
<b>TOTAAL</b>	<b>9600</b>	<b>Brussel Preventie &amp; Veiligheid</b>	<b>101.208</b>	<b>81.405</b>	<b>0</b>	<b>0</b>	<b>138.911</b>	<b>118.918</b>	<b>0</b>	<b>0</b>
<b>TOTAAL</b>			<b>13.853.015</b>	<b>11.593.582</b>	<b>341.500</b>	<b>87.134</b>	<b>13.031.606</b>	<b>11.465.085</b>	<b>330.139</b>	<b>77.723</b>

<b>TOTAAL UITGAVEN SRBV</b>	<b>-11.541.832</b>
<b>KLOOF MET UITGAVEN URB</b>	<b>976</b>

Het verschil van 976 komt van INNOVIRIS. INNOVIRIS boekte subsidievergoedingen in SRBV-uitgaven (als een verlaging van de uitgaven).

BIJLAGE BIJ DE  
UITVOERINGSREKENING VAN DE  
BEGROTING

2022







## VASTLEGGINGSKREDIETEN (« C » EN « B »)

CODE	NUMMER	OPDRACHT PROGRAMMA	UITSTAAND BEDRAG VAN VASTLEGGINGEN OP 01.01.2022 ( A )	VASTLEGGINGSKREDIETEN ( B )	AANGEREKENDE VASTLEGGINGEN ( C )	( D ) = ( B ) - ( C )	GEANNULEERDE VASTLEGGINGEN ( E )	GEANNULEERDE KREDIETEN OP 31.12.2022 ( F )	UITSTAAND BEDRAG VAN VASTLEGGINGEN OP 31.12.2022 ( G )
D4100-01-001	001	Beheer van het competence, audit en analyse center	322	27.268	27.082	186	401	186	306
D4100-01-005	005	Dienstverleningen aan opdrachtgevers	0	4	3	1	0	1	0
D4100-01-006	006	Werkingsuitgaven verbonden aan het gewestelijke data center	2.087	6.703	6.584	119	28	119	892
D4100-01-007	007	Terugbetalingen	0	8	0	8	0	8	0
<b>TOTAAL</b>	<b>01</b>	<b>Onderhouden en ontwikkelen van het netwerk van het hoofdstedelijke Brussels Gewest</b>	<b>2.409</b>	<b>33.983</b>	<b>33.669</b>	<b>314</b>	<b>428</b>	<b>314</b>	<b>1.199</b>
D4100-02-001	001	Ondersteuning van de diensten van de regering voor de implementatie van nieuwe informatie- en communicatietechnologieën	110	615	536	79	13	79	85
D4100-02-002	002	Ondersteuning van het MBHG voor de implementatie van nieuwe informatie- en communicatietechnologieën	264	7.373	6.758	615	0	615	256
D4100-02-003	003	Ondersteuning voor het beheer van de gewestelijke internetsite	0	1.239	1.032	207	0	207	299
<b>TOTAAL</b>	<b>02</b>	<b>Ondersteunen van de Brusselse gewestelijke instellingen in hun politiek van IT-ontwikkeling</b>	<b>375</b>	<b>9.227</b>	<b>8.326</b>	<b>901</b>	<b>13</b>	<b>901</b>	<b>641</b>
D4100-03-001	001	Ondersteuning van de lokale besturen voor de implementatie van nieuwe informatie- en communicatietechnologieën	76	649	642	7	22	7	44
D4100-03-002	002	Ondersteuning van de instellingen van openbaar nut voor de implementatie van nieuwe informatie- en communicatietechnolog	370	860	805	55	259	55	104
D4100-03-003	003	Ondersteuning van de onderwijssector voor de implementatie van nieuwe informatie- en communicatietechnologieën	12	1.312	1.252	60	0	60	0

CODE	NUMMER	OPDRACHT PROGRAMMA	UITSTAAND BEDRAG VAN VASTLEGGINGEN OP 01.01.2022 ( A )	VASTLEGGINGSKREDIETEN ( B )	AANGEREKENDE VASTLEGGINGEN ( C )	( D ) = ( B ) - ( C )	GEANNULEERDE VASTLEGGINGEN ( E )	GEANNULEERDE KREDIETEN OP 31.12.2022 ( F )	UITSTAAND BEDRAG VAN VASTLEGGINGEN OP 31.12.2022 ( G )
D4100-03-006	006	Inwerkingstelling van transversale projecten voor de implementatie van nieuwe informatie- en communicatietechnologieën	4.402	28.716	28.652	64	1.011	64	10.149
D4100-03-007	007	Coördinatie en inwerkingstelling van projecten gefinancierd door de Europese of internationale gemeenschap voor de im	0	0	0	0	0	0	0
D4100-03-008	008	Uitvoering van projecten in het kader van het Plan Herstel en Veerkracht	0	11.123	11.110	13	-9	13	964
D4100-03-009	009	WePulse	1.524	5.796	5.115	681	94	681	827
D4100-03-010	010	Uitvoering van projecten in het kader van de Oekraïense crisis	0	515	494	21	0	21	0
<b>TOTAAL</b>	<b>03</b>	<b>Ondersteunen van de Brusselse gewestelijke instellingen in het onderzoek en de inwerkingstelling van specifieke IT-projecten gericht op de ontwikkeling en de verbetering van Brussels informatica- en communicatienetwerk</b>	<b>6.384</b>	<b>48.971</b>	<b>48.069</b>	<b>902</b>	<b>1.376</b>	<b>902</b>	<b>12.087</b>
<b>TOTAAL</b>	<b>4100</b>	<b>Centrum voor Informatica voor het Brusselse Gewest</b>	<b>9.167</b>	<b>92.181</b>	<b>90.064</b>	<b>2.117</b>	<b>1.818</b>	<b>2.117</b>	<b>13.927</b>
D4200-01-001	001	Personeelsbeheer	804	172.543	169.992	2.551	787	2.551	102
D4200-01-002	002	Beheer van materiële en financiële middelen	6.556	45.681	42.836	2.845	3.331	2.845	7.672
<b>TOTAAL</b>	<b>01</b>	<b>Logistieke ondersteuning bij de organieke opdrachten van het Brussels Gewestelijk Agentschap voor de Netheid</b>	<b>7.361</b>	<b>218.224</b>	<b>212.828</b>	<b>5.396</b>	<b>4.119</b>	<b>5.396</b>	<b>7.773</b>
D4200-02-001	001	Beheer van materiële en financiële middelen	28.306	93.262	63.624	29.638	1.250	29.638	21.580
D4200-02-003	003	Annulering van vastgestelde rechten uit vorige jaren	0	2.300	2.161	139	0	139	0
<b>TOTAAL</b>	<b>02</b>	<b>Ophaling en verwerking van huisvuil in het Brussels Hoofdstedelijk Gewest</b>	<b>28.306</b>	<b>95.562</b>	<b>65.785</b>	<b>29.777</b>	<b>1.250</b>	<b>29.777</b>	<b>21.580</b>
D4200-03-001	001	Beheer van materiële en financiële resources	5.497	416	402	14	1.267	14	2.927
D4200-03-002	002	Tussenkomsten ten gunste van de gemeenten	3.550	11.166	11.164	2	37	2	4.840
<b>TOTAAL</b>	<b>03</b>	<b>Reiniging</b>	<b>9.047</b>	<b>11.582</b>	<b>11.566</b>	<b>16</b>	<b>1.304</b>	<b>16</b>	<b>7.768</b>

CODE	NUMMER	OPDRACHT PROGRAMMA	UITSTAAND BEDRAG VAN VASTLEGGINGEN OP 01.01.2022 ( A )	VASTLEGGINGSKREDIETEN ( B )	AANGEREKENDE VASTLEGGINGEN ( C )	( D ) = ( B ) - ( C )	GEANNULEERDE VASTLEGGINGEN ( E )	GEANNULEERDE KREDIETEN OP 31.12.2022 ( F )	UITSTAAND BEDRAG VAN VASTLEGGINGEN OP 31.12.2022 ( G )
D4200-04-001	001	Uitgaven voor rekening van derden	0	0	0	0	0	0	0
<b>TOTAAL</b>	<b>04</b>	<b>Uitgaven voor rekening van derden</b>	<b>0</b>	<b>0</b>	<b>0</b>	<b>0</b>	<b>0</b>	<b>0</b>	<b>0</b>
<b>TOTAAL</b>	<b>4200</b>	<b>Gewestelijk Agentschap voor Netheid</b>	<b>44.714</b>	<b>325.368</b>	<b>290.179</b>	<b>35.189</b>	<b>6.672</b>	<b>35.189</b>	<b>37.121</b>
D4300-25-001	001	Beheer van de human resources	2.807	100.524	99.682	842	414	842	2.978
D4300-25-002	002	Beheer van de financiële bronnen	0	1.750	28	1.722	0	1.722	0
D4300-25-003	003	Beheer van de transversale subsidies	5.769	14.913	14.475	438	143	438	13.316
D4300-25-004	004	Beheren van het materiële middelen en informaticamateriaal	4.590	13.244	11.971	1.273	163	1.273	5.030
D4300-25-005	005	Informereren en sensibiliseren over het milieu	3.107	2.766	2.079	687	152	687	2.953
D4300-25-006	006	Verzekeren van de juridische en supraregionale coördinatie	526	5.676	5.536	140	88	140	707
<b>TOTAAL</b>	<b>25</b>	<b>Ondersteuning van het algemene milieubeleid</b>	<b>16.799</b>	<b>138.873</b>	<b>133.771</b>	<b>5.102</b>	<b>960</b>	<b>5.102</b>	<b>24.985</b>
D4300-26-001	001	Beheren van de milieuvergunningen en overlastbestrijding	1.213	1.844	1.841	3	156	3	1.636
D4300-26-002	002	Toeziën, controleren en bestraffen de vervuilende activiteiten	545	729	715	14	106	14	568
D4300-26-003	003	Bodems beschermen en beheren	181	2.265	2.233	32	35	32	17
D4300-26-004	004	Coördineren van het waterbeleid en het duurzaam beheren van de onbevaarbare waterwegen	4.504	4.964	4.964	0	919	0	4.150
<b>TOTAAL</b>	<b>26</b>	<b>Leefmilieu en waterbeleid</b>	<b>6.443</b>	<b>9.802</b>	<b>9.752</b>	<b>50</b>	<b>1.216</b>	<b>50</b>	<b>6.371</b>
D4300-27-001	001	Beheren en ontwikkelen het roerend en onroerend patrimonium	11.199	18.853	14.414	4.439	1.062	4.439	11.810
D4300-27-002	002	Beschermen van bossen en het natuurlijk erfgoed	435	1.578	771	807	19	807	454
D4300-27-003	003	Beheren van de groene ruimtes	32.415	21.337	21.189	148	1.508	148	32.902
<b>TOTAAL</b>	<b>27</b>	<b>Natuur, bos, natuurlijke en groene ruimten</b>	<b>44.049</b>	<b>41.768</b>	<b>36.374</b>	<b>5.394</b>	<b>2.589</b>	<b>5.394</b>	<b>45.166</b>
D4300-28-001	001	Geïntegreerd beheren van het beleid inzake Lucht, Klimaat, Energie en Duurzaam Bouwen	17.863	37.377	29.606	7.771	659	7.771	23.113
D4300-28-002	002	Bevorderen van het koolstofarm maken van het vervoer	4.999	5.013	4.228	785	38	785	4.875
D4300-28-003	003	Meten en analyseren VAN de lucht- en milieukwaliteit	436	1.148	1.128	20	48	20	385

CODE	NUMMER	OPDRACHT PROGRAMMA	UITSTAAND BEDRAG VAN VASTLEGGINGEN OP 01.01.2022 ( A )	VASTLEGGINGSKREDIETEN ( B )	AANGEREKENDE VASTLEGGINGEN ( C )	( D ) = ( B ) - ( C )	GEANNULEERDE VASTLEGGINGEN ( E )	GEANNULEERDE KREDIETEN OP 31.12.2022 ( F )	UITSTAAND BEDRAG VAN VASTLEGGINGEN OP 31.12.2022 ( G )
D4300-28-004	004	Bevorderen van de circulaire economie en de duurzame stad	15.035	14.353	14.285	68	513	68	17.075
<b>TOTAAL</b>	<b>28</b>	<b>Energie, Lucht, Klimaat en Duurzame Stad</b>	<b>38.333</b>	<b>57.891</b>	<b>49.248</b>	<b>8.643</b>	<b>1.258</b>	<b>8.643</b>	<b>45.448</b>
D4300-29-001	001	Beschermen en bevorderen van het dierenwelzijn	839	2.405	2.086	319	16	319	638
<b>TOTAAL</b>	<b>29</b>	<b>Dierenwelzijn</b>	<b>839</b>	<b>2.405</b>	<b>2.086</b>	<b>319</b>	<b>16</b>	<b>319</b>	<b>638</b>
<b>TOTAAL</b>	<b>4300</b>	<b>Leefmilieu Brussel</b>	<b>106.464</b>	<b>250.739</b>	<b>231.231</b>	<b>19.508</b>	<b>6.040</b>	<b>19.508</b>	<b>122.608</b>
D4400-01-001	001	Opleiding verbonden aan de opdrachten van de brandweer	335	1.445	1.445	0	253	0	166
D4400-01-002	002	Beheer interventievoertuigen	4.223	5.960	4.869	1.091	131	1.091	5.044
D4400-01-003	003	Uitrusting in interventiematerieel en persoonlijke beschermuitrusting	2.719	4.495	2.834	1.661	375	1.661	1.590
D4400-01-004	004	Invordering en terugbetalingen van ontvangsten en waardevermindering inzake schuldvorderingen	0	610	0	610	0	610	0
<b>TOTAAL</b>	<b>01</b>	<b>Interventies</b>	<b>7.277</b>	<b>12.510</b>	<b>9.148</b>	<b>3.362</b>	<b>758</b>	<b>3.362</b>	<b>6.800</b>
D4400-02-001	001	Opleiding verbonden aan de opdrachten van dringende medische hulp	83	300	244	56	83	56	80
D4400-02-002	002	Beheer van voertuigen voor transport per ziekenwagen	1.278	2.750	2.629	121	41	121	2.573
D4400-02-003	003	Uitrusting in materieel voor dringende medische hulp en persoonlijke beschermuitrusting	404	2.120	1.434	686	46	686	767
D4400-02-004	004	Invordering en terugbetalingen van ontvangsten en waardevermindering inzake schuldvorderingen	4	1.470	1.389	81	0	81	0
<b>TOTAAL</b>	<b>02</b>	<b>Ziekenwagenvervoer</b>	<b>1.768</b>	<b>6.640</b>	<b>5.697</b>	<b>943</b>	<b>170</b>	<b>943</b>	<b>3.421</b>
D4400-03-001	001	Human Resources Management	465	128.278	125.381	2.897	201	2.897	310
D4400-03-002	002	Beheer onroerend goed	1.956	25.938	6.160	19.778	230	19.778	3.161
D4400-03-003	003	Terbeschikkingstelling van administratief materieel, keukenmaterieel, sportmaterieel, diensten en meubilair voor dagelij	1.671	4.829	4.250	579	205	579	1.862
D4400-03-004	004	Vernieuwing en maintenance van het informaticasysteem	1.101	2.137	1.778	359	293	359	1.140
D4400-03-005	005	Terugbetaling aan het MBHG van ongebruikte werkingssubsidies	0	2.107	0	2.107	0	2.107	0

CODE	NUMMER	OPDRACHT PROGRAMMA	UITSTAAND BEDRAG VAN VASTLEGGINGEN OP 01.01.2022 ( A )	VASTLEGGINGSKREDIETEN ( B )	AANGEREKENDE VASTLEGGINGEN ( C )	( D ) = ( B ) - ( C )	GEANNULEERDE VASTLEGGINGEN ( E )	GEANNULEERDE KREDIETEN OP 31.12.2022 ( F )	UITSTAAND BEDRAG VAN VASTLEGGINGEN OP 31.12.2022 ( G )
D4400-03-006	006	Gedelegeerde opdrachten aan de MSI	0	736	736	0	0	0	110
<b>TOTAAL</b>	<b>03</b>	<b>Ondersteuning van de organieke opdrachten</b>	<b>5.193</b>	<b>164.025</b>	<b>138.306</b>	<b>25.719</b>	<b>929</b>	<b>25.719</b>	<b>6.584</b>
D4400-04-001	001	Begunstigde	2	245	0	245	0	245	2
<b>TOTAAL</b>	<b>04</b>	<b>Uitgaven voor orde</b>	<b>2</b>	<b>245</b>	<b>0</b>	<b>245</b>	<b>0</b>	<b>245</b>	<b>2</b>
<b>TOTAAL</b>	<b>4400</b>	<b>Brusselse Hoofdstedelijke Dienst voor Brandbestrijding en Dringende Medische Hulp</b>	<b>14.241</b>	<b>183.420</b>	<b>153.151</b>	<b>30.269</b>	<b>1.856</b>	<b>30.269</b>	<b>16.808</b>
D4500-01-001	001	Hulp aan gemeenten in nood	0	335.541	106.065	229.476	0	229.476	0
<b>TOTAAL</b>	<b>01</b>	<b>Ondersteuning van de sanering financieën van de plaatselijke besturen</b>	<b>0</b>	<b>335.541</b>	<b>106.065</b>	<b>229.476</b>	<b>0</b>	<b>229.476</b>	<b>0</b>
D4500-02-001	001	Coördinatiecentrum	0	1.215.029	838.215	376.814	0	376.814	0
<b>TOTAAL</b>	<b>02</b>	<b>Coördinatiecentrum</b>	<b>0</b>	<b>1.215.029</b>	<b>838.215</b>	<b>376.814</b>	<b>0</b>	<b>376.814</b>	<b>0</b>
D4500-03-001	001	Werkingsuitgaven	0	57	35	22	0	22	0
<b>TOTAAL</b>	<b>03</b>	<b>Ondersteuning van het algemeen beleid</b>	<b>0</b>	<b>57</b>	<b>35</b>	<b>22</b>	<b>0</b>	<b>22</b>	<b>0</b>
D4500-05-001	001	Hulp aan gemeenten in het kader van investeringen	0	50.000	44.851	5.149	0	5.149	0
<b>TOTAAL</b>	<b>05</b>	<b>Toekenning van leningen aan gemeenten om een deel van hun investeringen te financieren</b>	<b>0</b>	<b>50.000</b>	<b>44.851</b>	<b>5.149</b>	<b>0</b>	<b>5.149</b>	<b>0</b>
<b>TOTAAL</b>	<b>4500</b>	<b>Brussels Gewestelijk Herfinancieringsfonds van de Gemeentelijke Thesaurieën</b>	<b>0</b>	<b>1.600.627</b>	<b>989.166</b>	<b>611.461</b>	<b>0</b>	<b>611.461</b>	<b>0</b>
D4600-01-001	001	Personeel	423	8.397	6.923	1.474	166	1.474	258
D4600-01-002	002	Werking en investering	236	2.097	1.948	149	92	149	386
<b>TOTAAL</b>	<b>01</b>	<b>Ondersteuning van de basisopdrachten</b>	<b>659</b>	<b>10.494</b>	<b>8.871</b>	<b>1.623</b>	<b>258</b>	<b>1.623</b>	<b>644</b>
D4600-02-001	001	Ordonnantie van 26/03/2009 tot bevordering van het onderzoek, de ontwikkeling en de innovatie	35.530	25.363	22.827	2.536	5.514	2.536	30.630
D4600-02-002	002	Facultatieve subsidies voor specifieke programma's van economische onderzoek	31.052	25.510	23.072	2.438	4.355	2.438	30.200
D4600-02-003	003	Niet-economisch onderzoek	12.569	5.080	4.444	636	2.151	636	11.055
<b>TOTAAL</b>	<b>02</b>	<b>Aanmoediging van het wetenschappelijk en technologisch onderzoek</b>	<b>79.152</b>	<b>55.953</b>	<b>50.343</b>	<b>5.610</b>	<b>12.020</b>	<b>5.610</b>	<b>71.885</b>

CODE	NUMMER	OPDRACHT PROGRAMMA	UITSTAAND BEDRAG VAN VASTLEGGINGEN OP 01.01.2022 ( A )	VASTLEGGINGSKREDIETEN ( B )	AANGEREKENDE VASTLEGGINGEN ( C )	( D ) = ( B ) - ( C )	GEANNULEERDE VASTLEGGINGEN ( E )	GEANNULEERDE KREDIETEN OP 31.12.2022 ( F )	UITSTAAND BEDRAG VAN VASTLEGGINGEN OP 31.12.2022 ( G )
<b>TOTAAL</b>	<b>4600</b>	<b>Instituut ter bevordering van het wetenschappelijk onderzoek en innovatie van Brussel</b>	<b>79.811</b>	<b>66.447</b>	<b>59.213</b>	<b>7.234</b>	<b>12.278</b>	<b>7.234</b>	<b>72.530</b>
D5200-01-001	001	Beheer van de human resources	118	121.338	118.579	2.759	7	2.759	134
D5200-01-002	002	Materiële middelen en diensten	3.626	43.230	38.194	5.036	1.581	5.036	3.024
D5200-01-003	003	Vermogensgoederen	307	2.525	1.623	902	63	902	284
D5200-01-004	004	Terugbetalingen en annuleringen van vastgestelde rechten	0	8.532	5.770	2.762	0	2.762	0
<b>TOTAAL</b>	<b>01</b>	<b>Algemene uitgaven om de realisatie van de opdrachten van Actiris te verzekeren</b>	<b>4.051</b>	<b>175.625</b>	<b>164.167</b>	<b>11.458</b>	<b>1.651</b>	<b>11.458</b>	<b>3.442</b>
D5200-02-006	006	Cheques - hergroepering	1.849	8.642	6.176	2.466	591	2.466	1.525
<b>TOTAAL</b>	<b>02</b>	<b>Cheques aan de werkzoekenden om hun kansen op de arbeidsmarkt te verbeteren</b>	<b>1.849</b>	<b>8.642</b>	<b>6.176</b>	<b>2.466</b>	<b>591</b>	<b>2.466</b>	<b>1.525</b>
D5200-04-001	001	Partnership met kinderdagverblijven voor kinderopvang van werkzoekenden	587	6.376	6.089	287	390	287	612
D5200-04-005	005	Partnership AZW, ISP, ISP non profit en JEEP/JUMP - hergroepering	15.352	55.228	50.822	4.406	1.427	4.406	16.625
<b>TOTAAL</b>	<b>04</b>	<b>Partnerships met andere instanties actief op de arbeidsmarkt</b>	<b>15.939</b>	<b>61.604</b>	<b>56.911</b>	<b>4.693</b>	<b>1.817</b>	<b>4.693</b>	<b>17.236</b>
D5200-06-006	006	Hergroepering metaal, informatica, bouw, horeca en logistiek en transportsector	888	7.434	6.369	1.065	483	1.065	902
<b>TOTAAL</b>	<b>06</b>	<b>Conventies met bedrijfssectoren, link met het onderwijs - referentiecentra</b>	<b>888</b>	<b>7.434</b>	<b>6.369</b>	<b>1.065</b>	<b>483</b>	<b>1.065</b>	<b>902</b>
D5200-07-001	001	GECO's lokale overheden (KB 474)	0	7.384	6.487	897	0	897	0
D5200-07-002	002	GECO's - programmawet 1989 - basispremie	0	1.122	843	279	0	279	0
D5200-07-003	003	GECO's Programmawet 1989 - verhoogde premie	0	186.898	183.360	3.538	0	3.538	0
<b>TOTAAL</b>	<b>07</b>	<b>Tewerkstelling van werkzoekenden door middel van gesubsidieerde arbeidsplaatsen</b>	<b>0</b>	<b>195.404</b>	<b>190.691</b>	<b>4.713</b>	<b>0</b>	<b>4.713</b>	<b>0</b>
D5200-09-001	001	Tussenkomst in de lonen	0	2.871	1.792	1.079	0	1.079	0
<b>TOTAAL</b>	<b>09</b>	<b>Plaatsing laaggeschoolden via tijdelijke tewerkstelling - DSP</b>	<b>0</b>	<b>2.871</b>	<b>1.792</b>	<b>1.079</b>	<b>0</b>	<b>1.079</b>	<b>0</b>
D5200-11-001	001	Tussenkomst in de lonen	0	8.558	7.363	1.195	0	1.195	0
<b>TOTAAL</b>	<b>11</b>	<b>Tegemoetkoming aan werkgevers ter bevordering van de tewerkstelling van jongeren - transversale initiatieven</b>	<b>0</b>	<b>8.558</b>	<b>7.363</b>	<b>1.195</b>	<b>0</b>	<b>1.195</b>	<b>0</b>

CODE	NUMMER	OPDRACHT PROGRAMMA	UITSTAAND BEDRAG VAN VASTLEGGINGEN OP 01.01.2022 (A)	VASTLEGGINGSKREDIETEN (B)	AANGEREKENDE VASTLEGGINGEN (C)	(D) = (B) - (C)	GEANNULEERDE VASTLEGGINGEN (E)	GEANNULEERDE KREDIETEN OP 31.12.2022 (F)	UITSTAAND BEDRAG VAN VASTLEGGINGEN OP 31.12.2022 (G)
D5200-12-001	001	Diverse tussenkomsten	2	15	9	6	2	6	0
<b>TOTAAL</b>	<b>12</b>	<b>Specifieke initiatieven ter bevordering van de tewerkstelling</b>	<b>2</b>	<b>15</b>	<b>9</b>	<b>6</b>	<b>2</b>	<b>6</b>	<b>0</b>
D5200-15-001	001	Acties ter sensibilisering tegen discriminatie + begeleiding	497	987	868	119	63	119	546
<b>TOTAAL</b>	<b>15</b>	<b>Strijd tegen discriminatie bij aanwerving</b>	<b>497</b>	<b>987</b>	<b>868</b>	<b>119</b>	<b>63</b>	<b>119</b>	<b>546</b>
D5200-18-002	002	Materiële middelen en diensten	0	955	899	56	0	56	0
D5200-18-005	005	PWA	2	570	381	189	2	189	0
D5200-18-006	006	Outplacement	0	704	489	215	0	215	0
D5200-18-007	007	Startbaanovereenkomsten in de totaalprojecten	0	4.131	2.662	1.469	0	1.469	0
D5200-18-008	008	Start en stage bonus	0	0	0	0	0	0	0
D5200-18-010	010	Vergoedingen opleidingen en stages	0	5.605	2.377	3.228	0	3.228	0
D5200-18-011	011	Doelgroepen - Activering	0	170.584	170.119	465	0	465	0
D5200-18-012	012	Artikel 60	0	57.078	55.000	2.078	0	2.078	0
D5200-18-013	013	Jongerenbonus in de non-profitsector	0	0	0	0	0	0	0
D5200-18-014	014	Geschillen Werkloosheid in het kader van de 6de Staatshervorming	0	140	42	98	0	98	0
D5200-18-015	015	Subsidies dossier kosten	0	1.402	994	408	0	408	0
<b>TOTAAL</b>	<b>18</b>	<b>6de Staatshervorming</b>	<b>2</b>	<b>241.169</b>	<b>232.963</b>	<b>8.206</b>	<b>2</b>	<b>8.206</b>	<b>0</b>
D5200-19-001	001	Diverse maatregelen inzake de jeugdwaarborg	0	5.964	4.469	1.495	0	1.495	0
D5200-19-002	002	Stages	28	300	144	156	-7	156	0
D5200-19-005	005	Partnership in het kader van Initiatief Jongerentewerkstelling	1.430	4.547	1.593	2.954	205	2.954	931
<b>TOTAAL</b>	<b>19</b>	<b>Jeugdwaarborg</b>	<b>1.458</b>	<b>10.811</b>	<b>6.206</b>	<b>4.605</b>	<b>198</b>	<b>4.605</b>	<b>931</b>
D5200-20-001	001	Inschakelingscontracten in bedrijven	0	11.563	9.246	2.317	0	2.317	0
<b>TOTAAL</b>	<b>20</b>	<b>Inschakelingscontracten</b>	<b>0</b>	<b>11.563</b>	<b>9.246</b>	<b>2.317</b>	<b>0</b>	<b>2.317</b>	<b>0</b>
D5200-21-002	002	Alterneringspremies	0	2.650	2.396	255	0	255	0
D5200-21-003	003	Zelfstandigenpremies	0	1.750	1.456	294	0	294	0
<b>TOTAAL</b>	<b>21</b>	<b>Hervorming tewerkstellingssteun</b>	<b>0</b>	<b>4.400</b>	<b>3.851</b>	<b>549</b>	<b>0</b>	<b>549</b>	<b>0</b>
D5200-22-001	001	Premies Tewerkstelling binnen de Sociale Economie	0	30.601	27.053	3.548	0	3.548	0



CODE	NUMMER	OPDRACHT PROGRAMMA	UITSTAAND BEDRAG VAN VASTLEGGINGEN OP 01.01.2022 (A)	VASTLEGGINGSKREDIETEN (B)	AANGEREKENDE VASTLEGGINGEN (C)	(D) = (B) - (C)	GEANNULEERDE VASTLEGGINGEN (E)	GEANNULEERDE KREDIETEN OP 31.12.2022 (F)	UITSTAAND BEDRAG VAN VASTLEGGINGEN OP 31.12.2022 (G)
<b>TOTAAL</b>	<b>22</b>	<b>Tewerkstelling binnen de Sociale Economie</b>	<b>0</b>	<b>30.601</b>	<b>27.053</b>	<b>3.548</b>	<b>0</b>	<b>3.548</b>	<b>0</b>
D5200-23-001	001	Premies 'steun aan cultuurwerkers'	0	4.300	4.285	15	0	15	0
D5200-23-002	002	Reboundfondsen	0	1.510	362	1.148	0	1.148	50
D5200-23-008	008	Premies werkgevers	1.557	6.750	4.157	2.593	565	2.593	614
<b>TOTAAL</b>	<b>23</b>	<b>Relanceplan - COVID-19</b>	<b>1.557</b>	<b>12.560</b>	<b>8.803</b>	<b>3.757</b>	<b>565</b>	<b>3.757</b>	<b>664</b>
D5200-24-001	001	Werkingskosten	0	505	164	341	0	341	0
D5200-24-002	002	Partnerships	0	1.203	967	236	0	236	0
D5200-24-003	003	Aanvullende interventies premies artikel 60	0	1.584	225	1.360	0	1.360	162
D5200-24-004	004	Cheques-talen	0	125	0	125	0	125	0
<b>TOTAAL</b>	<b>24</b>	<b>Oekraïense crisis</b>	<b>0</b>	<b>3.417</b>	<b>1.356</b>	<b>2.061</b>	<b>0</b>	<b>2.061</b>	<b>162</b>
<b>TOTAAL</b>	<b>5200</b>	<b>ACTIRIS</b>	<b>26.242</b>	<b>775.661</b>	<b>723.823</b>	<b>51.838</b>	<b>5.371</b>	<b>51.838</b>	<b>25.408</b>
D5300-01-001	001	Beheer van de human resources van het BAOB	368	29.176	26.244	2.932	335	2.932	341
D5300-01-002	002	Beheer van middelen voor de aankoop van niet-duurzame goederen en diensten	444	6.897	6.834	63	313	63	354
D5300-01-003	003	Beheer van vermogensgoederen	81	455	386	69	48	69	36
D5300-01-004	004	Communicatieuitgaven van het BAOB	87	516	513	3	5	3	34
<b>TOTAAL</b>	<b>01</b>	<b>Algemene uitgaven om de realisatie van het maatschappelijk doel van het BAOB te verzekeren</b>	<b>980</b>	<b>37.044</b>	<b>33.977</b>	<b>3.067</b>	<b>701</b>	<b>3.067</b>	<b>765</b>
D5300-02-001	001	Ondersteuning aan ondernemingen	160	1.017	912	105	35	105	190
D5300-02-002	002	Ondersteuning van het leefmilieu	249	1.816	1.755	61	53	61	419
D5300-02-003	003	Ondersteuning aan de openbare besturen	2	294	292	2	2	2	0
D5300-02-004	004	Promotieacties voor het beleid van de buitenlandse handel	184	4.865	2.362	2.503	46	2.503	185
D5300-02-007	007	Aantrekken van buitenlandse investeringen	167	538	514	24	63	24	139
D5300-02-009	009	Contactprogramma "1819	17	290	271	19	17	19	3
<b>TOTAAL</b>	<b>02</b>	<b>Specifieke uitgaven om de realisatie van het beheerscontract van het BAOB te verzekeren</b>	<b>779</b>	<b>8.820</b>	<b>6.107</b>	<b>2.713</b>	<b>216</b>	<b>2.713</b>	<b>936</b>
D5300-03-001	001	Gedelegeerde opdracht EFRO ALIFE	75	1.850	1.449	401	15	401	160
D5300-03-004	004	Deelneming aan Europese programma's	2	243	223	20	2	20	4

CODE	NUMMER	OPDRACHT PROGRAMMA	UITSTAAND BEDRAG VAN VASTLEGGINGEN OP 01.01.2022 ( A )	VASTLEGGINGSKREDIETEN ( B )	AANGEREKENDE VASTLEGGINGEN ( C )	( D ) = ( B ) - ( C )	GEANNULEERDE VASTLEGGINGEN ( E )	GEANNULEERDE KREDIETEN OP 31.12.2022 ( F )	UITSTAAND BEDRAG VAN VASTLEGGINGEN OP 31.12.2022 ( G )
D5300-03-005	005	Gedelegeerde opdracht NATIONAL CONTACT POINTS	0	17	17	0	0	0	1
D5300-03-006	006	Gedelegeerde opdracht ECOBUILD	12	55	52	3	12	3	0
D5300-03-016	016	Gedelegeerde opdracht MIVB (ondersteuning van bouwplaatsen)	0	55	55	0	0	0	0
D5300-03-017	017	Gedelegeerde opdracht 'Brexit Adjustment Reserve' (BAR))	0	1.074	1.042	32	0	32	166
<b>TOTAAL</b>	<b>03</b>	<b>Realisatie van gedelegeerde opdrachten</b>	<b>90</b>	<b>3.294</b>	<b>2.836</b>	<b>458</b>	<b>30</b>	<b>458</b>	<b>332</b>
<b>TOTAAL</b>	<b>5300</b>	<b>Brussels Agentschap voor de Ondersteuning van het Bedrijfsleven</b>	<b>1.849</b>	<b>49.158</b>	<b>42.920</b>	<b>6.238</b>	<b>946</b>	<b>6.238</b>	<b>2.033</b>
D6100-01-001	001	Bestaansmiddelenprogramma	109.555	945.895	962.160	-16.265	11.932	-16.265	113.954
D6100-01-003	003	Aankoop Rijtuigen	361.118	141.737	8.341	133.396	1.087	133.396	335.429
D6100-01-004	004	Gebouwen	75.113	166.990	45.805	121.185	1.973	121.185	74.188
D6100-01-005	005	Grote revisies rollend materieel	3.046	22.798	12.341	10.457	85	10.457	3.682
D6100-01-006	006	Netwerk en uitrustingen	374.454	267.311	159.643	107.668	8.225	107.668	366.624
D6100-01-007	007	Andere investeringen	110.067	88.049	82.797	5.252	5.434	5.252	106.256
<b>TOTAAL</b>	<b>01</b>	<b>Basisprestaties verbonden met openbaar dienstenaanbod</b>	<b>1.033.353</b>	<b>1.632.780</b>	<b>1.271.087</b>	<b>361.693</b>	<b>28.736</b>	<b>361.693</b>	<b>1.000.133</b>
D6100-02-001	001	Programma ter verbetering van het aanbod	0	76.943	68.402	8.541	0	8.541	0
D6100-02-002	002	Programma ter beveiliging van de klanten en het personeel	0	6.471	6.783	-312	0	-312	0
D6100-02-005	005	Programma ter verbetering van het aanbod PBM	0	4.732	4.233	499	0	499	0
<b>TOTAAL</b>	<b>02</b>	<b>Specifieke opdrachten</b>	<b>0</b>	<b>88.146</b>	<b>79.418</b>	<b>8.728</b>	<b>0</b>	<b>8.728</b>	<b>0</b>
<b>TOTAAL</b>	<b>6100</b>	<b>Maatschappij voor het Intercommunaal Vervoer te Brussel</b>	<b>1.033.353</b>	<b>1.720.926</b>	<b>1.350.506</b>	<b>370.420</b>	<b>28.736</b>	<b>370.420</b>	<b>1.000.133</b>
D7200-01-001	001	Ondersteuning van het algemeen beleid	0	1.908	93	1.815	0	1.815	0
D7200-01-002	002	Beroep op waarborg	0	3.010	768	2.242	0	2.242	0
<b>TOTAAL</b>	<b>01</b>	<b>Toekenning waarborgen aan de ondernemingen of zefstandingen</b>	<b>0</b>	<b>4.918</b>	<b>861</b>	<b>4.057</b>	<b>0</b>	<b>4.057</b>	<b>0</b>
<b>TOTAAL</b>	<b>7200</b>	<b>Brussels Waarborgfonds</b>	<b>0</b>	<b>4.918</b>	<b>861</b>	<b>4.057</b>	<b>0</b>	<b>4.057</b>	<b>0</b>
D8100-01-001	001	ondersteuning van het algemeen beleid	256	5.193	4.935	258	53	258	362
D8100-01-002	002	Uitvoering van de wettelijke opdrachten van BRUGEL	626	815	784	31	26	31	628

CODE	NUMMER	OPDRACHT PROGRAMMA	UITSTAAND BEDRAG VAN VASTLEGGINGEN OP 01.01.2022 ( A )	VASTLEGGINGSKREDIETEN ( B )	AANGEREKENDE VASTLEGGINGEN ( C )	( D ) = ( B ) - ( C )	GEANNULEERDE VASTLEGGINGEN ( E )	GEANNULEERDE KREDIETEN OP 31.12.2022 ( F )	UITSTAAND BEDRAG VAN VASTLEGGINGEN OP 31.12.2022 ( G )
<b>TOTAAL</b>	<b>01</b>	<b>Algemene dienst- en adviesverlening: informatie, klachtenbeheer, toekenning van groenstroomcertificaten, bescherming van verbruikers met betalingsmoeilijkheden</b>	<b>882</b>	<b>6.008</b>	<b>5.719</b>	<b>289</b>	<b>79</b>	<b>289</b>	<b>990</b>
<b>TOTAAL</b>	<b>8100</b>	<b>BRUGEL</b>	<b>882</b>	<b>6.008</b>	<b>5.719</b>	<b>289</b>	<b>79</b>	<b>289</b>	<b>990</b>
D8200-01-001	001	Ondersteuning van het algemene beleid.	0	583	495	88	0	88	0
D8200-01-002	002	Personeelsbeheer van de ESR.	0	2.279	1.927	352	0	352	0
D8200-01-003	003	Strategie 2025 - Observatorium	0	580	381	199	0	199	0
D8200-01-004	004	Terugbetalingen	0	75	0	75	0	75	0
D8200-01-005	005	Strategie 2025 - Coördinator	0	119	95	24	0	24	0
D8200-01-006	006	Strategie 2025 - Facilitator	0	351	163	188	0	188	0
D8200-01-007	007	Conseil de l'Environnement RBC	0	527	284	243	0	243	0
<b>TOTAAL</b>	<b>01</b>	<b>Beheer van human resources en materiële middelen van de Economische en Sociale Raad.</b>	<b>0</b>	<b>4.514</b>	<b>3.345</b>	<b>1.169</b>	<b>0</b>	<b>1.169</b>	<b>0</b>
<b>TOTAAL</b>	<b>8200</b>	<b>Economische en Sociale Raad van het Brussels Hoofdstedelijk Gewest</b>	<b>0</b>	<b>4.514</b>	<b>3.345</b>	<b>1.169</b>	<b>0</b>	<b>1.169</b>	<b>0</b>
D8300-01-001	001	Beheer van de human resources van de vzw	29	60.459	59.594	865	-6	865	5
D8300-01-002	002	Beheer van de vzw	135	2.673	2.581	92	128	92	288
<b>TOTAAL</b>	<b>01</b>	<b>Ondersteuning van de leden van de vzw in de materies verbonden met het beheer van de informatie, de digitale cartografie, de telecommunicatie, ICT en aanverwante onderwerpen</b>	<b>164</b>	<b>63.132</b>	<b>62.175</b>	<b>957</b>	<b>122</b>	<b>957</b>	<b>293</b>
<b>TOTAAL</b>	<b>8300</b>	<b>Iristeam vzw</b>	<b>164</b>	<b>63.132</b>	<b>62.175</b>	<b>957</b>	<b>122</b>	<b>957</b>	<b>293</b>
D8400-01-001	001	Beheer van de human resources van het Parkeeragentschap	0	21.984	18.641	3.343	0	3.343	0
D8400-01-002	002	Beheer van het Parkeeragentschap	4.730	32.299	28.629	3.670	498	3.670	12.294
<b>TOTAAL</b>	<b>01</b>	<b>Onderseuning voor het algemene beheer van het Parkeeragentschap</b>	<b>4.730</b>	<b>54.283</b>	<b>47.270</b>	<b>7.013</b>	<b>498</b>	<b>7.013</b>	<b>12.294</b>
D8400-02-001	001	Beheer met betrekking tot de specifieke activiteiten van het Parkeeragentschap in verband met uitvoering en de efficiënt	28.028	52.211	46.004	6.207	2.778	6.207	24.855

CODE	NUMMER	OPDRACHT PROGRAMMA	UITSTAAND BEDRAG VAN VASTLEGGINGEN OP 01.01.2022 (A)	VASTLEGGINGSKREDIETEN (B)	AANGEREKENDE VASTLEGGINGEN (C)	(D) = (B) - (C)	GEANNULEERDE VASTLEGGINGEN (E)	GEANNULEERDE KREDIETEN OP 31.12.2022 (F)	UITSTAAND BEDRAG VAN VASTLEGGINGEN OP 31.12.2022 (G)
<b>TOTAAL</b>	<b>02</b>	<b>Ondersteuning van de specifieke opdrachten opgenomen in de ordonnantie</b>	<b>28.028</b>	<b>52.211</b>	<b>46.004</b>	<b>6.207</b>	<b>2.778</b>	<b>6.207</b>	<b>24.855</b>
<b>TOTAAL</b>	<b>8400</b>	<b>Brussels Hoofdstedelijk Parkeeragentschap</b>	<b>32.758</b>	<b>106.494</b>	<b>93.273</b>	<b>13.221</b>	<b>3.276</b>	<b>13.221</b>	<b>37.149</b>
D8600-01-001	001	Bestaansmiddelen	0	2.695	2.520	175	0	175	0
<b>TOTAAL</b>	<b>01</b>	<b>Logistiek / Middelenbeheer</b>	<b>0</b>	<b>2.695</b>	<b>2.520</b>	<b>175</b>	<b>0</b>	<b>175</b>	<b>0</b>
D8600-02-001	001	EFRO-projecten	457	7.448	3.471	3.977	237	3.977	74
<b>TOTAAL</b>	<b>02</b>	<b>Medewerking aan projecten van het Europees Fonds voor Regionale Ontwikkeling (EFRO)</b>	<b>457</b>	<b>7.448</b>	<b>3.471</b>	<b>3.977</b>	<b>237</b>	<b>3.977</b>	<b>74</b>
D8600-03-001	001	Projecten PIOW	100	3.647	2.709	938	0	938	413
<b>TOTAAL</b>	<b>03</b>	<b>Steun aan de sociale economie: Plaatselijke Initiatieven voor de Ontwikkeling van Werkgelegenheid (PIOW)</b>	<b>100</b>	<b>3.647</b>	<b>2.709</b>	<b>938</b>	<b>0</b>	<b>938</b>	<b>413</b>
D8600-04-001	001	Kredietenverleningen aan KMO's en zelfstandigen in het kader van de creatie van economische activiteit op het grondgebied	71	3.583	817	2.766	71	2.766	9
D8600-04-002	002	Kredietenverleningen aan KMO's en zelfstandigen in het kader van "crisiskredieten"	0	0	-3	3	0	3	0
<b>TOTAAL</b>	<b>04</b>	<b>Kredietenverleningen</b>	<b>71</b>	<b>3.583</b>	<b>813</b>	<b>2.770</b>	<b>71</b>	<b>2.770</b>	<b>9</b>
D8600-05-001	001	Kredietverleningen	0	3.900	1.069	2.831	0	2.831	185
<b>TOTAAL</b>	<b>05</b>	<b>Heropleving en omschakeling van de Brusselse economie</b>	<b>0</b>	<b>3.900</b>	<b>1.069</b>	<b>2.831</b>	<b>0</b>	<b>2.831</b>	<b>185</b>
D8600-06-001	001	Andere financiële producten	0	54.100	52.953	1.147	0	1.147	231
<b>TOTAAL</b>	<b>06</b>	<b>Thesaurie</b>	<b>0</b>	<b>54.100</b>	<b>52.953</b>	<b>1.147</b>	<b>0</b>	<b>1.147</b>	<b>231</b>
<b>TOTAAL</b>	<b>8600</b>	<b>BRUSOC</b>	<b>628</b>	<b>75.373</b>	<b>63.535</b>	<b>11.838</b>	<b>308</b>	<b>11.838</b>	<b>911</b>
D8900-01-001	001	het onderhoud van het kanaal	148	1.612	1.384	228	78	228	218
D8900-01-002	002	investeringen haveninfrastructuur	8.635	6.075	2.744	3.331	275	3.331	7.649
D8900-01-003	003	baggeren	1.816	0	0	0	11	0	38
D8900-01-004	004	veiligheid en beveiliging van de zeehaven	54	851	839	12	54	12	0
D8900-01-005	005	promotie van het gebruik van de waterweg	143	260	231	29	11	29	0
D8900-01-006	006	containerterminal	33	208	100	108	28	108	50
<b>TOTAAL</b>	<b>01</b>	<b>Beheer van de waterweg</b>	<b>10.828</b>	<b>9.006</b>	<b>5.297</b>	<b>3.709</b>	<b>457</b>	<b>3.709</b>	<b>7.955</b>
D8900-02-001	001	beheer Carcoke-terrein	0	1.610	1.608	2	0	2	0

CODE	NUMMER	OPDRACHT PROGRAMMA	UITSTAAND BEDRAG VAN VASTLEGGINGEN OP 01.01.2022 (A)	VASTLEGGINGSKREDIETEN (B)	AANGEREKENDE VASTLEGGINGEN (C)	(D) = (B) - (C)	GEANNULEERDE VASTLEGGINGEN (E)	GEANNULEERDE KREDIETEN OP 31.12.2022 (F)	UITSTAAND BEDRAG VAN VASTLEGGINGEN OP 31.12.2022 (G)
D8900-02-006	006	terreinsanering	109	800	765	35	7	35	828
D8900-02-007	007	stadsintegratie	15	0	0	0	4	0	0
<b>TOTAAL</b>	<b>02</b>	<b>Domeinbeheer</b>	<b>124</b>	<b>2.410</b>	<b>2.373</b>	<b>37</b>	<b>11</b>	<b>37</b>	<b>828</b>
D8900-03-001	001	aankoop van niet-duurzame goederen	1.149	8.039	6.281	1.758	431	1.758	1.203
D8900-03-004	004	investeringen	175	367	222	145	2	145	7
D8900-03-005	005	rente stad brussel	0	9	9	0	0	0	0
<b>TOTAAL</b>	<b>03</b>	<b>beheer van eigen goederen</b>	<b>1.324</b>	<b>8.415</b>	<b>6.511</b>	<b>1.904</b>	<b>433</b>	<b>1.904</b>	<b>1.210</b>
D8900-04-001	001	salarissen en sociale lasten	25	12.704	11.650	1.054	19	1.054	52
D8900-04-002	002	andere bezoldigingen dan deze van het personeel	0	70	64	6	0	6	2
D8900-04-003	003	terug betaling aan het MBHG	0	95	0	95	0	95	0
<b>TOTAAL</b>	<b>04</b>	<b>eigen beheer van de Haven</b>	<b>25</b>	<b>12.869</b>	<b>11.713</b>	<b>1.156</b>	<b>19</b>	<b>1.156</b>	<b>54</b>
<b>TOTAAL</b>	<b>8900</b>	<b>De Haven van Brussel</b>	<b>12.302</b>	<b>32.700</b>	<b>25.894</b>	<b>6.806</b>	<b>919</b>	<b>6.806</b>	<b>10.047</b>
D9000-01-001	001	Personeelskosten	43	17.835	16.184	1.651	29	1.651	33
D9000-01-002	002	Studies en honoraria	1.633	6.933	5.556	1.377	83	1.377	3.967
D9000-01-003	003	Werkingskosten	588	3.269	2.996	273	206	273	700
D9000-01-004	004	Financiële kosten	0	3.600	2.921	679	0	679	0
<b>TOTAAL</b>	<b>01</b>	<b>Algemene uitgaven</b>	<b>2.264</b>	<b>31.637</b>	<b>27.657</b>	<b>3.980</b>	<b>318</b>	<b>3.980</b>	<b>4.701</b>
D9000-02-001	001	Terugbetaling van voorschotten aan de GOB	0	37.382	37.381	1	0	1	0
D9000-02-002	002	Overdrachten	0	1.675	1.636	39	0	39	0
<b>TOTAAL</b>	<b>02</b>	<b>Specifieke uitgaven</b>	<b>0</b>	<b>39.057</b>	<b>39.017</b>	<b>40</b>	<b>0</b>	<b>40</b>	<b>0</b>
D9000-03-001	001	Aanwending van de subsidies van de GOB	1.466.977	232.840	166.374	66.466	45.902	66.466	1.333.811
D9000-03-002	002	Gebruik eigen fonds	317.387	173.300	165.083	8.217	9.824	8.217	417.643
<b>TOTAAL</b>	<b>03</b>	<b>Investeringsuitgaven</b>	<b>1.784.364</b>	<b>406.140</b>	<b>331.457</b>	<b>74.683</b>	<b>55.727</b>	<b>74.683</b>	<b>1.751.454</b>
D9000-04-001	001	Administratieve gebouwen	349	3.739	3.414	325	25	325	2.675
D9000-04-002	002	Uitgaven voor andere onroerende goederen verworven door de BGHM	20	8.523	452	8.071	0	8.071	108
<b>TOTAAL</b>	<b>04</b>	<b>Patrimoniumbeheer</b>	<b>369</b>	<b>12.262</b>	<b>3.866</b>	<b>8.396</b>	<b>25</b>	<b>8.396</b>	<b>2.783</b>
D9000-05-001	001	Gebruik eigen middelen	526	4.570	4.130	440	211	440	290
D9000-05-002	002	Aanwending van subsidies vanwege de GOB ten gunste van de vzw's	624	8.683	8.603	80	59	80	1.393
D9000-05-003	003	Afhalingen op toelage MBHG voor de OVM's	325	62.364	62.321	43	163	43	135

CODE	NUMMER	OPDRACHT PROGRAMMA	UITSTAAND BEDRAG VAN VASTLEGGINGEN OP 01.01.2022 ( A )	VASTLEGGINGSKREDIETEN ( B )	AANGEREKENDE VASTLEGGINGEN ( C )	( D ) = ( B ) - ( C )	GEANNULEERDE VASTLEGGINGEN ( E )	GEANNULEERDE KREDIETEN OP 31.12.2022 ( F )	UITSTAAND BEDRAG VAN VASTLEGGINGEN OP 31.12.2022 ( G )
<b>TOTAAL</b>	<b>05</b>	<b>Opdracht van sociaal beleid</b>	<b>1.475</b>	<b>75.617</b>	<b>75.055</b>	<b>562</b>	<b>433</b>	<b>562</b>	<b>1.818</b>
<b>TOTAAL</b>	<b>9000</b>	<b>Brusselse Gewestelijke Huisvestingsmaatschappij</b>	<b>1.788.473</b>	<b>564.713</b>	<b>477.052</b>	<b>87.661</b>	<b>56.502</b>	<b>87.661</b>	<b>1.760.756</b>
D9100-01-101	101	Algemeen beheer en werking van de ondersteunende processen	96	10.499	9.653	846	0	846	349
D9100-01-102	102	Investerings voor de ondersteunende processen	197	441	312	129	0	129	220
<b>TOTAAL</b>	<b>01</b>	<b>Het Fonds beheren en zijn werking ondersteunen</b>	<b>293</b>	<b>10.940</b>	<b>9.965</b>	<b>975</b>	<b>0</b>	<b>975</b>	<b>569</b>
D9100-02-201	201	Werking van de sector kredieten	0	3.540	3.234	306	0	306	0
D9100-02-202	202	Hypothecaire kredieten	33.604	369.916	352.985	16.931	0	16.931	43.146
D9100-02-203	203	Huurgarantielingen	0	2.760	1.522	1.238	0	1.238	0
D9100-02-204	204	Groene leningen voor de financiering van energiebesparende investeringen in woningen	0	2.624	49	2.575	0	2.575	0
D9100-02-205	205	Andere woonkredieten gefinancierd via eigen middelen	0	1.000	44	956	0	956	0
D9100-02-208	208	Niet-hypothecaire leningen voor werken aan woningen	0	2.588	1.627	961	0	961	0
<b>TOTAAL</b>	<b>02</b>	<b>Kredieten verlenen aan de gezinnen voor hun woning</b>	<b>33.604</b>	<b>382.428</b>	<b>359.460</b>	<b>22.968</b>	<b>0</b>	<b>22.968</b>	<b>43.146</b>
D9100-03-301	301	Werking van de sector huurhulp	0	3.351	2.763	588	0	588	0
D9100-03-302	302	Operaties van de huurhulp	14.728	5.735	4.794	941	14.458	941	244
D9100-03-303	303	Investerings voor de huurhulp (uitgenomen productie van woningen)	530	3.633	4.312	-679	0	-679	1.196
D9100-03-304	304	Operaties van het huisvestingsplan	16	4.485	4.497	-12	0	-12	31
<b>TOTAAL</b>	<b>03</b>	<b>Huurhulp organiseren voor de gezinnen</b>	<b>15.274</b>	<b>17.204</b>	<b>16.365</b>	<b>839</b>	<b>14.458</b>	<b>839</b>	<b>1.471</b>
D9100-04-401	401	Beheer van de programma's voor de productie van woningen	0	1.655	1.192	463	0	463	0
D9100-04-402	402	Projecten voor de productie van huur- en verkoopwoningen	5.925	8.451	898	7.553	0	7.553	5.442
D9100-04-403	403	Projecten in het kader van het huisvestingsplan (verhuur en verkoop)	13.679	3.330	3.359	-29	0	-29	9.672
D9100-04-404	404	Projecten in het kader van de Alliantie Huisvesting	113.994	25.614	24.843	771	0	771	101.622

CODE	NUMMER	OPDRACHT PROGRAMMA	UITSTAAND BEDRAG VAN VASTLEGGINGEN OP 01.01.2022 ( A )	VASTLEGGINGSKREDIETEN ( B )	AANGEREKENDE VASTLEGGINGEN ( C )	( D ) = ( B ) - ( C )	GEANNULEERDE VASTLEGGINGEN ( E )	GEANNULEERDE KREDIETEN OP 31.12.2022 ( F )	UITSTAAND BEDRAG VAN VASTLEGGINGEN OP 31.12.2022 ( G )
<b>TOTAAL</b>	<b>04</b>	<b>Woningen produceren</b>	<b>133.599</b>	<b>39.050</b>	<b>30.292</b>	<b>8.758</b>	<b>0</b>	<b>8.758</b>	<b>116.735</b>
<b>TOTAAL</b>	<b>9100</b>	<b>Woningfonds van het Brussels Hoofdstedelijk Gewest</b>	<b>182.770</b>	<b>449.622</b>	<b>416.082</b>	<b>33.540</b>	<b>14.458</b>	<b>33.540</b>	<b>161.922</b>
D9300-01-001	001	Personeel	0	14.941	14.725	216	0	216	1
D9300-01-002	002	Algemene kosten	4.641	3.388	2.639	749	126	749	4.011
<b>TOTAAL</b>	<b>01</b>	<b>Beheer van de human resources en de materiele middelen</b>	<b>4.641</b>	<b>18.329</b>	<b>17.364</b>	<b>965</b>	<b>126</b>	<b>965</b>	<b>4.012</b>
D9300-02-001	001	Evenementen	211	16.055	15.734	321	202	321	253
<b>TOTAAL</b>	<b>02</b>	<b>Ondersteuning van de specifieke opdrachten verbonden met toerisme</b>	<b>211</b>	<b>16.055</b>	<b>15.734</b>	<b>321</b>	<b>202</b>	<b>321</b>	<b>253</b>
<b>TOTAAL</b>	<b>9300</b>	<b>Visit.Brussels</b>	<b>4.852</b>	<b>34.384</b>	<b>33.098</b>	<b>1.286</b>	<b>329</b>	<b>1.286</b>	<b>4.266</b>
D9400-01-001	001	Financiering van de werking van het Parlement	0	51.500	51.500	0	0	0	0
<b>TOTAAL</b>	<b>01</b>	<b>Financiering van het Brussels Hoofdstedelijk Parlement</b>	<b>0</b>	<b>51.500</b>	<b>51.500</b>	<b>0</b>	<b>0</b>	<b>0</b>	<b>0</b>
D9400-02-001	001	Financiering van het kabinet van de Minister-President van de Brusselse Hoofdstedelijke Regering	0	5.149	5.008	141	0	141	0
D9400-02-002	002	Financiering van het kabinet van de eerste der Ministers van de Brusselse Hoofdstedelijke Regering, behorend tot de mins	4	2.943	2.403	540	0	540	4
D9400-02-003	003	Financiering van het kabinet van de eerste der Ministers van de Brusselse Hoofdstedelijke Regering, behorend tot de mees	19	2.839	2.703	136	0	136	19
D9400-02-004	004	Financiering van het kabinet van de tweede der Ministers van de Brusselse Hoofdstedelijke Regering behorend tot de minst	16	2.964	2.459	505	0	505	16
D9400-02-005	005	Financiering van het kabinet van de tweede der Ministers van de Brusselse Hoofdstedelijke Regering behorend tot de meest	6	2.857	2.765	92	0	92	6



CODE	NUMMER	OPDRACHT PROGRAMMA	UITSTAAND BEDRAG VAN VASTLEGGINGEN OP 01.01.2022 ( A )	VASTLEGGINGSKREDIETEN ( B )	AANGEREKENDE VASTLEGGINGEN ( C )	( D ) = ( B ) - ( C )	GEANNULEERDE VASTLEGGINGEN ( E )	GEANNULEERDE KREDIETEN OP 31.12.2022 ( F )	UITSTAAND BEDRAG VAN VASTLEGGINGEN OP 31.12.2022 ( G )
D9400-02-006	006	Financiering van het kabinet van de eerste der Staatssecretarissen bij het Brussels Hoofdstedelijk Gewest behorend tot d	3	2.725	2.718	7	0	7	8
D9400-02-007	007	Financiering van het kabinet van de Staatssecretaris bij het Brussels Hoofdstedelijk Gewest behorend tot de minst talrij	0	2.524	2.160	364	0	364	0
D9400-02-008	008	Financiering van het kabinet van de tweede der Staatssecretarissen bij het Brussels Hoofdstedelijk Gewest behorend tot d	4	2.452	2.201	251	0	251	4
D9400-02-009	009	Betaling van de wedden van de Ministers en Staatssecretarissen	0	2.441	2.361	80	0	80	0
D9400-02-010	010	Lasten verbonden met de voormalige kabinetten	0	1.517	1.327	190	0	190	0
<b>TOTAAL</b>	<b>02</b>	<b>Financiering van de Brusselse Hoofdstedelijke Regering</b>	<b>52</b>	<b>28.411</b>	<b>26.102</b>	<b>2.309</b>	<b>0</b>	<b>2.309</b>	<b>57</b>
D9400-03-002	002	Specifieke initiatieven	126.224	48.456	44.586	3.870	104	3.870	123.289
D9400-03-003	003	Strategie 2025	0	14.419	14.398	21	0	21	0
D9400-03-004	004	Europese programma's	99.331	25.436	9.277	16.159	2.105	16.159	84.659
D9400-03-005	005	Be Connected	3.391	4.684	641	4.043	1	4.043	2.304
D9400-03-006	006	Plan voor herstel en veerkracht (EU)	0	154.889	42.530	112.359	0	112.359	28.051
<b>TOTAAL</b>	<b>03</b>	<b>Gemeenschappelijke initiatieven van de Regering van het Brussels Hoofdstedelijk Gewest</b>	<b>228.946</b>	<b>247.884</b>	<b>111.431</b>	<b>136.453</b>	<b>2.210</b>	<b>136.453</b>	<b>238.303</b>
D9400-04-001	001	Ondersteuning van het algemeen beleid	0	5	0	5	0	5	0
D9400-04-002	002	Algemene uitgaven om de realisatie van de opdrachten van de GOB te verzekeren	4.919	169.859	167.073	2.786	2.762	2.786	3.461
D9400-04-003	003	Verspreiding van de informatie aangaande de opdrachten van de GOB	68	373	308	65	56	65	18
D9400-04-004	004	Administratieve vereenvoudiging op gewest vlak	283	1.330	1.132	198	32	198	151
<b>TOTAAL</b>	<b>04</b>	<b>Beheer van de human resources en de materiële middelen van de GOB, evenals de administratieve vereenvoudiging op gewestvlak</b>	<b>5.271</b>	<b>171.567</b>	<b>168.513</b>	<b>3.054</b>	<b>2.849</b>	<b>3.054</b>	<b>3.630</b>
D9400-05-002	002	Projecten inzake gelijke-kansenbeleid	1.679	4.669	4.444	225	150	225	1.852

CODE	NUMMER	OPDRACHT PROGRAMMA	UITSTAAND BEDRAG VAN VASTLEGGINGEN OP 01.01.2022 ( A )	VASTLEGGINGSKREDIETEN ( B )	AANGEREKENDE VASTLEGGINGEN ( C )	( D ) = ( B ) - ( C )	GEANNULEERDE VASTLEGGINGEN ( E )	GEANNULEERDE KREDIETEN OP 31.12.2022 ( F )	UITSTAAND BEDRAG VAN VASTLEGGINGEN OP 31.12.2022 ( G )
<b>TOTAAL</b>	<b>05</b>	<b>Ontwikkeling van een gelijke-kansenbeleid</b>	<b>1.679</b>	<b>4.669</b>	<b>4.444</b>	<b>225</b>	<b>150</b>	<b>225</b>	<b>1.852</b>
D9400-06-001	001	Ondersteuning van het algemeen beleid	302	28.486	232	28.254	0	28.254	251
D9400-06-002	002	Uitvoering van het beleid inzake overheidsschuld	93	411.846	390.015	21.831	0	21.831	93
D9400-06-003	003	Fiscaliteit	0	6.612	6.516	96	0	96	0
D9400-06-004	004	Gecentraliseerd beheer van de thesaurieën van de instellingen die lid zijn van het Financieel Coördinatiecentrum van het	0	1.780	1.774	6	0	6	0
<b>TOTAAL</b>	<b>06</b>	<b>Financieel en budgettair beheer en controle</b>	<b>395</b>	<b>448.724</b>	<b>398.537</b>	<b>50.187</b>	<b>0</b>	<b>50.187</b>	<b>344</b>
D9400-07-002	002	Ondersteuning van de algemene werking van het Centrum voor Informatica voor het Brussels Gewest (CIBG)	0	37.727	37.727	0	0	0	0
D9400-07-003	003	Financiering van het Centrum van Informatica voor het Brussels Gewest (C.I.B.G.) voor het voeren van acties ter stimuler	0	29.662	29.662	0	0	0	0
D9400-07-004	004	Exploitatie en ontwikkeling van de informatica binnen het Ministerie van het Brussels Hoofdstedelijk Gewest (M.B.H.G.)	9.699	17.109	14.506	2.603	316	2.603	9.366
D9400-07-005	005	Financiering van het Centrum van Informatica voor het Brussels Gewest (C.I.B.G.) voor het voeren van acties ter stimuler	0	2.974	2.974	0	0	0	0
D9400-07-007	007	Financiering van het Centrum van Informatica voor het Brussels Gewest (C.I.B.G.) voor het voeren van acties ter stimuler	0	3.195	3.195	0	0	0	0
D9400-07-009	009	Financiering van het Centrum van Informatica voor het Brussels Gewest (C.I.B.G.) voor het voeren van acties ter stimuler	0	4.515	4.515	0	0	0	0
D9400-07-010	010	Ondersteuning van de digitalisering	230	0	0	0	0	0	230
<b>TOTAAL</b>	<b>07</b>	<b>Het beheer inzake informatie- en communicatietechnologie (ICT)</b>	<b>9.929</b>	<b>95.182</b>	<b>92.579</b>	<b>2.603</b>	<b>316</b>	<b>2.603</b>	<b>9.596</b>
D9400-08-001	001	Ondersteuning van het algemeen beleid	1.606	2.012	1.814	198	254	198	1.917

CODE	NUMMER	OPDRACHT PROGRAMMA	UITSTAAND BEDRAG VAN VASTLEGGINGEN OP 01.01.2022 ( A )	VASTLEGGINGSKREDIETEN ( B )	AANGEREKENDE VASTLEGGINGEN ( C )	( D ) = ( B ) - ( C )	GEANNULEERDE VASTLEGGINGEN ( E )	GEANNULEERDE KREDIETEN OP 31.12.2022 ( F )	UITSTAAND BEDRAG VAN VASTLEGGINGEN OP 31.12.2022 ( G )
D9400-08-002	002	Openbaar vastgoedbeheer	29.647	50.026	46.622	3.404	1.672	3.404	32.363
D9400-08-003	003	Niet administratieve gebouwen	15.625	24.284	19.078	5.206	1.947	5.206	17.419
<b>TOTAAL</b>	<b>08</b>	<b>Grondregie: algemeen beleid</b>	<b>46.877</b>	<b>76.322</b>	<b>67.514</b>	<b>8.808</b>	<b>3.872</b>	<b>8.808</b>	<b>51.699</b>
D9400-09-001	001	Ondersteuning van het algemeen beleid	0	0	0	0	0	0	0
D9400-09-002	002	Financiering van de gewestelijke instelling en openbare verenigingen belast met de brandweer en de dringende medische hu	20	128.498	128.498	0	0	0	20
<b>TOTAAL</b>	<b>09</b>	<b>Brandbestrijding en Dringende Medische Hulpverlening</b>	<b>20</b>	<b>128.498</b>	<b>128.498</b>	<b>0</b>	<b>0</b>	<b>0</b>	<b>20</b>
D9400-10-001	001	Ondersteuning van het algemeen beleid	271	2.493	1.638	855	86	855	641
D9400-10-002	002	Organisatie van verkiezingen	0	1.158	714	444	0	444	713
D9400-10-003	003	Opleiding van het personeel van de plaatselijke besturen	819	3.318	3.318	0	0	0	830
D9400-10-004	004	Algemene financiering van de gemeenten	14.069	557.937	557.257	680	1.556	680	14.501
D9400-10-005	005	Financiering van specifieke projecten van de gemeenten	10.797	154.969	154.878	91	972	91	10.929
D9400-10-006	006	Financiering van de investeringen van openbaar nut	67.279	72.227	71.298	929	4.626	929	109.239
D9400-10-007	007	Veiligheid	0	138.282	138.282	0	0	0	0
D9400-10-008	008	Financiering van de gewestelijke instelling belast met de herfinanciering van de gemeentelijke thesauriën	18	30.554	30.536	18	18	18	0
D9400-10-009	009	Financiering van de diensten van de Gouverneur en Vice-Gouverneur	0	239	215	24	0	24	0
D9400-10-010	010	Regionale tussenkomst in het kader van rampen	0	6.726	3.236	3.490	0	3.490	3.236
<b>TOTAAL</b>	<b>10</b>	<b>Ondersteuning en begeleiding van de plaatselijke besturen</b>	<b>93.254</b>	<b>967.903</b>	<b>961.371</b>	<b>6.532</b>	<b>7.257</b>	<b>6.532</b>	<b>140.088</b>
D9400-11-001	001	Ondersteuning van het algemeen beleid	0	38	4	34	0	34	0
D9400-11-002	002	Tussenkomst in de kosten en tekorten	156	6.423	4.391	2.032	107	2.032	29
<b>TOTAAL</b>	<b>11</b>	<b>Financiering van de erediensten en de lekenmoraal</b>	<b>156</b>	<b>6.461</b>	<b>4.395</b>	<b>2.066</b>	<b>107</b>	<b>2.066</b>	<b>29</b>
D9400-12-001	001	Ondersteuning van het economisch beleid	1.574	1.795	609	1.186	0	1.186	1.316

CODE	NUMMER	OPDRACHT PROGRAMMA	UITSTAAND BEDRAG VAN VASTLEGGINGEN OP 01.01.2022 ( A )	VASTLEGGINGSKREDIETEN ( B )	AANGEREKENDE VASTLEGGINGEN ( C )	( D ) = ( B ) - ( C )	GEANNULEERDE VASTLEGGINGEN ( E )	GEANNULEERDE KREDIETEN OP 31.12.2022 ( F )	UITSTAAND BEDRAG VAN VASTLEGGINGEN OP 31.12.2022 ( G )
D9400-12-002	002	Werkingssteun in het kader van specifieke ordonnanties en wetten betreffende de ondersteuning van de economie	712	95	42	53	678	53	20
D9400-12-003	003	Steun aan de agrovoedingssector, de tuinbouwsector en aan aanverwante sectoren	520	1.811	1.612	199	120	199	598
D9400-12-004	004	Ondersteuning van de technische- en beroepsscholen	492	1.010	300	710	1	710	187
D9400-12-006	006	Ondersteuning van de door de Gewestelijke Ontwikkelingsmaatschappij van het Brussels Hoofdstedelijk Gewest (G.O.M.B.) on	1.955	24.807	10.807	14.000	76	14.000	506
D9400-12-008	008	Ondersteuning van de door het Brussels Waarborgfonds ontplooidde activiteiten	195	3.275	2.145	1.130	175	1.130	1.170
D9400-12-009	009	Ondersteuning van de door de Economische en Sociale Raad voor het Brussels Hoofdstedelijk Gewest (ESRBHG) ontplooidde act	489	4.159	4.062	97	45	97	113
D9400-12-011	011	Ondersteuning van de door de Gewestelijke Investeringsmaatschappij voor Brussel (GIMB) ontplooidde activiteiten	65.632	15.635	5.615	10.020	0	10.020	45.895
D9400-12-012	012	Investeringssteun in het kader van specifieke ordonnanties en wetten betreffende de ondersteuning van de economie	29	0	0	0	0	0	29
D9400-12-014	014	Financiering van de ondernemingscentra en de loketten van de lokale economie	347	2.101	2.100	1	0	1	355
D9400-12-015	015	Ondersteuning van de door het Brussels participatiefonds ontplooidde activiteiten	0	1.500	0	1.500	0	1.500	0
D9400-12-016	016	Toegang tot beroep	36	141	49	92	0	92	33
D9400-12-017	017	Toerisme	34	340	292	48	0	48	9
D9400-12-018	018	Ondersteuning van het economische beleid door middel van ongereguleerde facultatieve werkingssubsidies	6.871	10.240	9.254	986	97	986	6.891
D9400-12-019	019	Ondersteuning van het economische beleid door middel van ongereguleerde facultatieve investeringsubsidies	310	350	350	0	9	0	466

CODE	NUMMER	OPDRACHT PROGRAMMA	UITSTAAND BEDRAG VAN VASTLEGGINGEN OP 01.01.2022 ( A )	VASTLEGGINGSKREDIETEN ( B )	AANGEREKENDE VASTLEGGINGEN ( C )	( D ) = ( B ) - ( C )	GEANNULEERDE VASTLEGGINGEN ( E )	GEANNULEERDE KREDIETEN OP 31.12.2022 ( F )	UITSTAAND BEDRAG VAN VASTLEGGINGEN OP 31.12.2022 ( G )
D9400-12-020	020	Ondersteuning van de activiteiten ontplooid door de "NV Brussels Agentschap voor de Ondersteuning van het Bedrijfsleven	990	22.043	20.814	1.229	990	1.229	0
D9400-12-021	021	Steun in het kader van de ordonnanties van 3 mei 2018 - economische ontwikkeling / bouwplaatsen op openbare weg	11.089	91.146	56.882	34.264	1.090	34.264	9.431
D9400-12-022	022	Maatregelen voor het verstrekken van leningen voor commerciële huur in het kader van de gezondheids crisis van Covid-19	700	0	0	0	0	0	684
D9400-12-023	023	Ondersteuning van het economische beleid via steun aan de activiteitensectoren 'Industries culturelles et créatives' (ICC)	25	18.095	2.953	15.142	0	15.142	1.199
D9400-12-024	024	Ondersteuning van de activiteiten van het Herstelfonds van het Brussels Hoofdstedelijk Gewest	15.000	0	0	0	0	0	15.000
<b>TOTAAL</b>	<b>12</b>	<b>Ondersteuning van economie en landbouw</b>	<b>106.999</b>	<b>198.543</b>	<b>117.888</b>	<b>80.655</b>	<b>3.281</b>	<b>80.655</b>	<b>83.899</b>
D9400-13-001	001	Ondersteuning van het algemeen beleid	7	50	24	26	6	26	1
D9400-13-003	003	Acties en missies ter promotie van de buitenlandse handel	274	840	628	212	5	212	126
D9400-13-004	004	Subsidies voor initiatieven ter promotie van de buitenlandse handel	2.283	10.374	4.057	6.317	737	6.317	2.297
D9400-13-006	006	Aantrekken van buitenlandse investeringen in het Brussels Hoofdstedelijk Gewest	0	48	33	15	0	15	0
D9400-13-007	007	Financiering van het BAOB	939	20.113	18.992	1.121	939	1.121	0
D9400-13-008	008	Acties en opdrachten in het kader van de Brexit Adjustment Reserve (BAR)	0	2.218	25	2.193	0	2.193	0
<b>TOTAAL</b>	<b>13</b>	<b>Promotie van de buitenlandse handel, het aantrekken van buitenlandse investeringen in het Brussels Hoofdstedelijk Gewest en internationalisering van de ondernemingen</b>	<b>3.502</b>	<b>33.643</b>	<b>23.758</b>	<b>9.885</b>	<b>1.687</b>	<b>9.885</b>	<b>2.424</b>
D9400-14-001	001	Ondersteuning van het algemeen beleid	36	10.804	10.530	274	0	274	36
D9400-14-002	002	Aanmoediging van het wetenschappelijk onderzoek met economische finaliteit	33.782	50.914	43.639	7.275	29.975	7.275	2.649
D9400-14-003	003	Aanmoediging van het wetenschappelijk onderzoek zonder economische finaliteit	668	6.209	6.169	40	642	40	116

CODE	NUMMER	OPDRACHT PROGRAMMA	UITSTAAND BEDRAG VAN VASTLEGGINGEN OP 01.01.2022 ( A )	VASTLEGGINGSKREDIETEN ( B )	AANGEREKENDE VASTLEGGINGEN ( C )	( D ) = ( B ) - ( C )	GEANNULEERDE VASTLEGGINGEN ( E )	GEANNULEERDE KREDIETEN OP 31.12.2022 ( F )	UITSTAAND BEDRAG VAN VASTLEGGINGEN OP 31.12.2022 ( G )
<b>TOTAAL</b>	<b>14</b>	<b>Ondersteuning van het wetenschappelijk onderzoek</b>	<b>34.485</b>	<b>67.927</b>	<b>60.338</b>	<b>7.589</b>	<b>30.616</b>	<b>7.589</b>	<b>2.801</b>
D9400-15-002	002	Promotie van energiedoeltreffendheid, de hernieuwbare energieën en de daarmee verbonden investeringen	190	0	0	0	0	0	184
D9400-15-004	004	Steun aan de gewestelijke instelling belast met de promotie van de energiedoeltreffendheid en de hernieuwbare energiebro	0	9.465	9.465	0	0	0	0
D9400-15-009	009	Uitgaven van het RGE-beleid en werking van de regulator Brugel die door het Fonds voor het Energiebeleid en door het Kli	425	23.029	21.134	1.895	91	1.895	4.172
<b>TOTAAL</b>	<b>15</b>	<b>Promotie van de energiedoeltreffendheid en regulering van de energiemarkten</b>	<b>615</b>	<b>32.494</b>	<b>30.599</b>	<b>1.895</b>	<b>91</b>	<b>1.895</b>	<b>4.356</b>
D9400-16-001	001	Ondersteuning van het algemeen beleid	681	9.004	4.076	4.928	382	4.928	1.237
D9400-16-003	003	Financiering van de projecten van het Ministerie in verband met de sociale economie	3.718	17.610	16.831	779	707	779	4.072
D9400-16-004	004	Ondersteuning van het partnershipbeleid via Actiris in verband met de socio-professionele inschakeling en het actief zoe	18.041	299.508	299.508	0	18.041	0	5.073
D9400-16-005	005	Algemene financiering van Actiris	641	160.615	160.615	0	641	0	956
D9400-16-006	006	Ondersteuning van Actiris voor de uitvoering van haar opdracht tot plaatsing en wedertewerkstelling van werkzoekenden	5.009	249.120	239.911	9.209	5.009	9.209	187
D9400-16-007	007	Financiering van promotieprojecten van Actiris en het Ministerie	827	3.832	3.611	221	5	221	1.083
D9400-16-008	008	Jeugdwaarborg	0	9.811	9.811	0	0	0	500
D9400-16-009	009	Dienstencheques	7.244	244.383	243.568	815	7.244	815	0
D9400-16-010	010	Beroepserveringsfonds	0	0	0	0	0	0	0
D9400-16-011	011	Betaald educatief verlof	0	12.970	8.478	4.492	0	4.492	0
D9400-16-014	014	Begeleiding van werklozen	0	1.920	1.920	0	0	0	0
D9400-16-015	015	Financiering van specifieke hulpmiddelen inzake werkgelegenheid	91	450	450	0	30	0	90
D9400-16-016	016	Steun aan de culturele en creatieve sector	0	1.300	1.260	40	0	40	0
D9400-16-017	017	Steun in het kader van de Oekraïne-crisis	0	3.482	3.482	0	0	0	0

CODE	NUMMER	OPDRACHT PROGRAMMA	UITSTAAND BEDRAG VAN VASTLEGGINGEN OP 01.01.2022 ( A )	VASTLEGGINGSKREDIETEN ( B )	AANGEREKENDE VASTLEGGINGEN ( C )	( D ) = ( B ) - ( C )	GEANNULEERDE VASTLEGGINGEN ( E )	GEANNULEERDE KREDIETEN OP 31.12.2022 ( F )	UITSTAAND BEDRAG VAN VASTLEGGINGEN OP 31.12.2022 ( G )
<b>TOTAAL</b>	<b>16</b>	<b>Ondersteuning en bemiddeling bij arbeidsaanbod en -vraag</b>	<b>36.252</b>	<b>1.014.005</b>	<b>993.521</b>	<b>20.484</b>	<b>32.059</b>	<b>20.484</b>	<b>13.199</b>
D9400-17-001	001	Ondersteuning van het algemeen beleid	13.121	11.106	10.294	812	377	812	14.194
D9400-17-002	002	Steun aan derden voor de promotie van de mobiliteit en de participatie van burgers	4.725	4.889	4.695	194	153	194	4.707
D9400-17-003	003	Ontwikkeling van een gewestelijk parkeerbeleid	9.600	7.244	7.244	0	0	0	9.600
D9400-17-004	004	Steun aan het Centrum voor Mobiliteitsbeheer van het Brussels Hoofdstedelijk Gewest (Mobiris)	6.851	12.287	9.735	2.552	118	2.552	9.767
D9400-17-005	005	Materiële en financiële hulp aan de scholen in het kader van de mobiliteit	156	0	0	0	98	0	13
D9400-17-006	006	Intergewestelijk project kilometerheffing vrachtwagens - uitvoering van het samenwerkingsakkord tussen de 3 gewesten bet	0	129	129	0	0	0	0
D9400-17-008	008	Gefinancierde Mobiliteit projecten door EU	2.256	2.158	548	1.610	5	1.610	1.136
<b>TOTAAL</b>	<b>17</b>	<b>Ontwikkeling en promotie van het mobiliteitsbeleid</b>	<b>36.709</b>	<b>37.813</b>	<b>32.645</b>	<b>5.168</b>	<b>752</b>	<b>5.168</b>	<b>39.416</b>
D9400-18-002	002	Ontwikkeling en beheer van de infrastructuur van het openbaar vervoer evenals het aanbrengen van kunstwerken	204.462	129.494	109.786	19.708	4.476	19.708	211.178
D9400-18-003	003	Beleid van partnership met de Maatschappij voor het Intercommunale Vervoer te Brussel (MIVB)	0	1.016.536	1.016.536	0	0	0	0
<b>TOTAAL</b>	<b>18</b>	<b>Uitbouw en beheer van het openbaar vervoernetwerk</b>	<b>204.462</b>	<b>1.146.030</b>	<b>1.126.321</b>	<b>19.709</b>	<b>4.476</b>	<b>19.709</b>	<b>211.178</b>
D9400-19-001	001	Ondersteuning van het algemeen beleid	11.818	8.810	7.972	838	202	838	11.399
D9400-19-002	002	Ontwikkeling en beheer van de infrastructuur van het wegvervoer, evenals het aanbrengen van kunstwerken	445.136	382.930	187.345	195.585	6.599	195.585	456.201
<b>TOTAAL</b>	<b>19</b>	<b>Bouw, beheer en onderhoud van de gewestwegen, wegeninfrastructuur en - uitrusting</b>	<b>456.954</b>	<b>391.740</b>	<b>195.316</b>	<b>196.424</b>	<b>6.801</b>	<b>196.424</b>	<b>467.600</b>
D9400-20-001	001	Ondersteuning van het algemeen beleid	399	190	84	106	31	106	301

CODE	NUMMER	OPDRACHT PROGRAMMA	UITSTAAND BEDRAG VAN VASTLEGGINGEN OP 01.01.2022 ( A )	VASTLEGGINGSKREDIETEN ( B )	AANGEREKENDE VASTLEGGINGEN ( C )	( D ) = ( B ) - ( C )	GEANNULEERDE VASTLEGGINGEN ( E )	GEANNULEERDE KREDIETEN OP 31.12.2022 ( F )	UITSTAAND BEDRAG VAN VASTLEGGINGEN OP 31.12.2022 ( G )
D9400-20-002	002	Ondersteuning van taxidiensten en diensten voor het verhuren van voertuigen met chauffeur	2.466	2.543	795	1.748	213	1.748	2.433
<b>TOTAAL</b>	<b>20</b>	<b>Ontwikkeling van het bezoldigd personenvervoer, met uitsluiting van het openbaar vervoer</b>	<b>2.864</b>	<b>2.733</b>	<b>879</b>	<b>1.854</b>	<b>245</b>	<b>1.854</b>	<b>2.734</b>
D9400-21-001	001	Ondersteuning van het algemeen beleid	18	263	78	185	0	185	78
D9400-21-002	002	Ondersteuning van instellingen, verenigingen en ondergeschikte besturen voor hun promotie-acties	136	668	666	2	16	2	124
D9400-21-003	003	Beleid van partnership met de Haven van Brussel	2.118	16.821	15.221	1.600	285	1.600	1.822
<b>TOTAAL</b>	<b>21</b>	<b>Ontwikkeling van het kanaal, de haven, de voorhavens en de aanhorigheden met het oog op een betere duurzame stedelijke mobiliteit door een multimodale aanpak en de economische ontwikkeling als generator van werkgelegenheid</b>	<b>2.272</b>	<b>17.752</b>	<b>15.965</b>	<b>1.787</b>	<b>301</b>	<b>1.787</b>	<b>2.025</b>
D9400-22-001	001	Ondersteuning van het algemeen beleid	206	111	0	111	0	111	206
D9400-22-003	003	Bestrijding van de overstromingen, collectering en zuivering van afvalwater	0	15.100	10.600	4.500	0	4.500	590
D9400-22-004	004	Ondersteuning van de openbare gewestelijke instelling belast met de uitvoering van het waterbeleid	0	44.323	44.210	113	0	113	0
<b>TOTAAL</b>	<b>22</b>	<b>Beleid inzake waterproductie en watervoorziening, technische reglementering inzake de kwaliteit van het drinkwater, de zuivering van het afvalwater en de riolering</b>	<b>206</b>	<b>59.534</b>	<b>54.810</b>	<b>4.724</b>	<b>0</b>	<b>4.724</b>	<b>796</b>
D9400-23-002	002	Ondersteuning van de gewestelijke instelling belast met de uitvoering van het beleid inzake leefmilieu	0	161.834	161.776	58	0	58	0
D9400-23-003	003	Dierenwelzijn	0	2.405	2.405	0	0	0	0
D9400-23-004	004	Participatieve democratie	350	1.000	350	650	0	650	350
<b>TOTAAL</b>	<b>23</b>	<b>Milieubescherming, Natuurbehoud en Dierenwelzijn</b>	<b>350</b>	<b>165.239</b>	<b>164.531</b>	<b>708</b>	<b>0</b>	<b>708</b>	<b>350</b>



CODE	NUMMER	OPDRACHT PROGRAMMA	UITSTAAND BEDRAG VAN VASTLEGGINGEN OP 01.01.2022 ( A )	VASTLEGGINGSKREDIETEN ( B )	AANGEREKENDE VASTLEGGINGEN ( C )	( D ) = ( B ) - ( C )	GEANNULEERDE VASTLEGGINGEN ( E )	GEANNULEERDE KREDIETEN OP 31.12.2022 ( F )	UITSTAAND BEDRAG VAN VASTLEGGINGEN OP 31.12.2022 ( G )
D9400-24-001	001	Ondersteuning van het algemeen beleid	0	30	0	30	0	30	0
D9400-24-002	002	Financiering van de gewestelijke instelling belast met de afvalophaling en verwerking	0	200.581	193.576	7.005	0	7.005	0
<b>TOTAAL</b>	<b>24</b>	<b>Afvalophaling en -verwerking</b>	<b>0</b>	<b>200.611</b>	<b>193.576</b>	<b>7.035</b>	<b>0</b>	<b>7.035</b>	<b>0</b>
D9400-25-001	001	Ondersteuning van het algemeen beleid	591	1.407	842	565	26	565	510
D9400-25-002	002	Ondersteuning van instellingen, verenigingen en ondergeschikte besturen	638	5.492	3.976	1.516	30	1.516	1.982
D9400-25-003	003	Specifieke initiatieven op het vlak van de Huisvestingscode	0	200	199	1	0	1	0
D9400-25-005	005	Ondersteuning van de instellingen belast met de uitvoering van het sociale huisvestingsbeleid	959.351	316.511	122.606	193.905	1.490	193.905	910.083
D9400-25-006	006	Bevordering van de privé-eigendom	1	1.482	10	1.472	0	1.472	2
D9400-25-007	007	Beleid ten gunste van de gezinnen	3.018	107.941	7.861	100.080	133	100.080	5.538
D9400-25-008	008	Beleid ten gunste van de minstbedeelden	18.244	65.714	61.425	4.289	885	4.289	19.043
D9400-25-009	009	Internationale of Europese financiering	40	10	5	5	5	5	26
<b>TOTAAL</b>	<b>25</b>	<b>Huisvesting en woonomgeving</b>	<b>981.882</b>	<b>498.757</b>	<b>196.923</b>	<b>301.834</b>	<b>2.570</b>	<b>301.834</b>	<b>937.184</b>
D9400-27-014	014	Werking BSE	0	36	0	36	0	36	0
<b>TOTAAL</b>	<b>27</b>	<b>Stadsbeleid</b>	<b>0</b>	<b>36</b>	<b>0</b>	<b>36</b>	<b>0</b>	<b>36</b>	<b>0</b>
D9400-28-001	001	Ondersteuning van het algemeen beleid	0	38.373	38.373	0	0	0	0
D9400-28-003	003	Opstart van het Brussels Planningsbureau	0	0	0	0	0	0	0
<b>TOTAAL</b>	<b>28</b>	<b>Statistieken, analyses en plannificatie</b>	<b>0</b>	<b>38.373</b>	<b>38.373</b>	<b>0</b>	<b>0</b>	<b>0</b>	<b>0</b>
D9400-29-002	002	Promotie van het nationaal en internationaal imago van het Brussels Hoofdstedelijk Gewest	2.318	12.289	12.109	180	72	180	2.268
D9400-29-003	003	Verlening van licenties inzake invoer, uitvoer en doorvoer van wapens	0	40	38	2	0	2	27
D9400-29-004	004	Het aangaan en onderhouden van de externe betrekkingen door het Brussels Hoofdstedelijk Gewest	501	4.857	4.678	179	39	179	1.697
D9400-29-005	005	Gemeenschappelijke initiatieven van de Regering ter promotie van het imago van het Brussels Hoofdstedelijk Gewest	2.139	9.253	9.175	78	90	78	2.284
D9400-29-006	006	Ontwikkelingssamenwerking	302	1.373	1.357	16	20	16	483

CODE	NUMMER	OPDRACHT PROGRAMMA	UITSTAAND BEDRAG VAN VASTLEGGINGEN OP 01.01.2022 ( A )	VASTLEGGINGSKREDIETEN ( B )	AANGEREKENDE VASTLEGGINGEN ( C )	( D ) = ( B ) - ( C )	GEANNULEERDE VASTLEGGINGEN ( E )	GEANNULEERDE KREDIETEN OP 31.12.2022 ( F )	UITSTAAND BEDRAG VAN VASTLEGGINGEN OP 31.12.2022 ( G )
D9400-29-007	007	Toerisme	1.699	23.251	23.235	16	63	16	1.565
D9400-29-008	008	Brexit Adjustment Reserve (BAR)	0	4.234	4.234	0	0	0	2.540
<b>TOTAAL</b>	<b>29</b>	<b>Toerisme, externe betrekkingen en promotie van het imago van het Brussels Hoofdstedelijk Gewest</b>	<b>6.959</b>	<b>55.297</b>	<b>54.825</b>	<b>472</b>	<b>284</b>	<b>472</b>	<b>10.865</b>
D9400-30-002	002	Financiering van de Vlaamse en Franse Gemeenschapscommissies in toepassing van artikel 83ter, 1ste §, van de bijzondere	0	321.987	321.986	1	0	1	0
D9400-30-003	003	Financiering van de Vlaamse en Franse Gemeenschapscommissies in toepassing van artikel 83ter, §2 en 3, van de bijzondere	0	56.958	56.958	0	0	0	0
D9400-30-004	004	Financiering van de Vlaamse en Franse Gemeenschapscommissies in toepassing van artikel 83ter, §2 en 3, van de bijzondere	0	271.663	271.662	1	0	1	0
<b>TOTAAL</b>	<b>30</b>	<b>Financiering van de Gemeenschapscommissies</b>	<b>0</b>	<b>650.608</b>	<b>650.605</b>	<b>3</b>	<b>0</b>	<b>3</b>	<b>0</b>
D9400-31-001	001	Administratief beheer	1.074	35.628	31.904	3.724	333	3.724	969
D9400-31-002	002	Beheer van het fiscaal beheer	43.021	114.075	107.552	6.523	489	6.523	43.965
D9400-31-003	003	Beheer van de fiscale bevoegheden	18.193	19.550	19.039	511	1	511	19.987
<b>TOTAAL</b>	<b>31</b>	<b>Fiscaliteit</b>	<b>62.289</b>	<b>169.253</b>	<b>158.495</b>	<b>10.758</b>	<b>823</b>	<b>10.758</b>	<b>64.922</b>
D9400-32-001	001	Beheer van de human resources van BruOA	70	8.376	6.129	2.247	38	2.247	73
D9400-32-002	002	Beheer van de middelen voor aankoop van verbruiksgoederen en diensten en voor het beheer van de patrimoniumgoederen	599	3.193	2.873	320	241	320	382
D9400-32-003	003	Algemene uitgaven om de ondersteuning en coördinatie in termen van openbaar ambt te verzekeren	1.171	4.007	2.418	1.589	234	1.589	1.274
<b>TOTAAL</b>	<b>32</b>	<b>Brussel Openbaar Ambt</b>	<b>1.840</b>	<b>15.576</b>	<b>11.420</b>	<b>4.156</b>	<b>513</b>	<b>4.156</b>	<b>1.728</b>
D9400-33-001	001	Personeelbeheer en organisatie	3.422	34.449	29.608	4.841	423	4.841	3.190
D9400-33-002	002	Subsidies aan de begunstigden inzake territoriale ontwikkeling	138.552	68.272	67.391	881	3.365	881	106.865
D9400-33-003	003	Studies, informatie en promotie inzake stedenbouw en maatregelen, voorzien en het Brussels Wetboek van Ruimtelijke Ordeni	1.037	2.227	2.165	62	2	62	1.288
D9400-33-004	004	Beleid inzake wijkrevitalisering en stadsvernieuwing	274.130	159.043	116.970	42.073	2.801	42.073	329.202

CODE	NUMMER	OPDRACHT PROGRAMMA	UITSTAAND BEDRAG VAN VASTLEGGINGEN OP 01.01.2022 ( A )	VASTLEGGINGSKREDIETEN ( B )	AANGEREKENDE VASTLEGGINGEN ( C )	( D ) = ( B ) - ( C )	GEANNULEERDE VASTLEGGINGEN ( E )	GEANNULEERDE KREDIETEN OP 31.12.2022 ( F )	UITSTAAND BEDRAG VAN VASTLEGGINGEN OP 31.12.2022 ( G )
D9400-33-005	005	Erfgoedbeleid, bescherming en restauratie van het beschermd erfgoed	86.539	22.939	20.653	2.286	669	2.286	91.334
<b>TOTAAL</b>	<b>33</b>	<b>Stedenbouw en Erfgoed</b>	<b>503.680</b>	<b>286.930</b>	<b>236.788</b>	<b>50.142</b>	<b>7.260</b>	<b>50.142</b>	<b>531.878</b>
<b>TOTAAL</b>	<b>9400</b>	<b>Gewestelijke Overheidsdienst Brussel</b>	<b>2.828.899</b>	<b>7.310.015</b>	<b>6.372.464</b>	<b>937.551</b>	<b>108.519</b>	<b>937.551</b>	<b>2.822.975</b>
D9500-01-001	001	Beheer van de human resources van het BPB	127	17.495	15.060	2.435	11	2.435	73
D9500-01-002	002	Beheer van middelen voor de aankoop van niet-duurzaam goederen en diensten	575	3.836	3.539	297	214	297	767
D9500-01-003	003	Beheer van vermogensgoederen	27	323	225	98	1	98	129
D9500-01-004	004	Communicatieuitgaven van het BPB	28	119	77	42	5	42	23
<b>TOTAAL</b>	<b>01</b>	<b>Ondersteuning van het algemeen beleid van het BPB</b>	<b>756</b>	<b>21.773</b>	<b>18.902</b>	<b>2.871</b>	<b>231</b>	<b>2.871</b>	<b>992</b>
D9500-02-001	001	Statistiek en Analyse	1.198	1.036	263	773	17	773	1.026
D9500-02-002	002	Territoriale Ontwikkeling	1.422	3.423	1.770	1.653	5	1.653	1.480
D9500-02-003	003	Territoriale Kennis	185	336	319	17	17	17	170
D9500-02-004	004	Dienst "School	33.488	5.765	5.574	191	920	191	28.159
D9500-02-005	005	Bouwmeester	654	30	13	17	4	17	459
D9500-02-006	006	Subsidies en overdrachten	2.497	2.256	1.427	829	45	829	2.201
D9500-02-007	007	Gemeenschappelijke projecten	125	473	157	316	0	316	70
D9500-02-008	008	Participatieve democratie	0	315	0	315	0	315	0
<b>TOTAAL</b>	<b>02</b>	<b>Ondersteuning van de specifiek opdrachten van het BPB</b>	<b>39.568</b>	<b>13.634</b>	<b>9.525</b>	<b>4.109</b>	<b>1.009</b>	<b>4.109</b>	<b>33.566</b>
<b>TOTAAL</b>	<b>9500</b>	<b>Brussels Planningsbureau</b>	<b>40.324</b>	<b>35.407</b>	<b>28.426</b>	<b>6.981</b>	<b>1.240</b>	<b>6.981</b>	<b>34.558</b>
D9600-01-001	001	De goede werking waarborgen	5.827	43.024	27.470	15.554	30	15.554	6.177
D9600-01-002	002	Beheer van de Oekraïense crisis	0	956	708	248	0	248	140
<b>TOTAAL</b>	<b>01</b>	<b>Logistieke ondersteuning van de opdrachten van BPV</b>	<b>5.827</b>	<b>43.980</b>	<b>28.178</b>	<b>15.802</b>	<b>30</b>	<b>15.802</b>	<b>6.316</b>
D9600-02-001	001	Ondersteuning van het beleid inzake preventie en veiligheid	145.260	46.154	42.908	3.246	1.100	3.246	104.064
<b>TOTAAL</b>	<b>02</b>	<b>Preventie- en veiligheidsbeleid</b>	<b>145.260</b>	<b>46.154</b>	<b>42.908</b>	<b>3.246</b>	<b>1.100</b>	<b>3.246</b>	<b>104.064</b>
D9600-03-001	001	Werkings- en investeringssteun voor BRUSAFE en de GIP	2.202	11.074	10.319	755	0	755	4.266
<b>TOTAAL</b>	<b>03</b>	<b>BRUSAFE</b>	<b>2.202</b>	<b>11.074</b>	<b>10.319</b>	<b>755</b>	<b>0</b>	<b>755</b>	<b>4.266</b>
<b>TOTAAL</b>	<b>9600</b>	<b>Brussel Preventie &amp; Veiligheid</b>	<b>153.290</b>	<b>101.208</b>	<b>81.405</b>	<b>19.803</b>	<b>1.130</b>	<b>19.803</b>	<b>114.646</b>

CODE	NUMMER	OPDRACHT PROGRAMMA	UITSTAAND BEDRAG VAN VASTLEGGINGEN OP 01.01.2022 ( A )	VASTLEGGINGSKREDIETEN ( B )	AANGEREKENDE VASTLEGGINGEN ( C )	( D ) = ( B ) - ( C )	GEANNULEERDE VASTLEGGINGEN ( E )	GEANNULEERDE KREDIETEN OP 31.12.2022 ( F )	UITSTAAND BEDRAG VAN VASTLEGGINGEN OP 31.12.2022 ( G )
TOTAAL			6.361.182	13.853.015	11.593.582	2.259.433	250.599	2.259.433	6.239.080

Herinnering URB Uitgaven niet-variabelen	13.853.015	11.593.582
Controle	0	0

Uitstaand bedrag van vastleggingen - Eind N-1	6.361.182
Aanpassing om te voldoen aan de algemene rekeningen van entiteiten	0
<b>Uitstaand bedrag van vastleggingen aangepast op 01/01/N</b>	<b>6.361.182</b>

Uitstaand bedrag van vastleggingen aangepast bij de opening ( A )	6.361.182
AANGEREKENDE VASTLEGGINGEN ( C )	11.593.582
GEANNULEERDE VASTLEGGINGEN ( E )	-250.599
Vereffeningskredieten - uitvoering	-11.465.085
<b>Uitstaand bedrag van vastleggingen op 31/12/N</b>	<b>6.239.080</b>

## VARIABELE VASTLEGGINGSKREDIETEN (« E » EN « F »)

CODE	NUMMER	OPDRACHT PROGRAMMA	UITSTAAND BEDRAG VAN VARIABELE VASTLEGGINGEN OP 01.01.2022 (A)	VARIABELE VASTLEGGINGSKREDIETEN (B)	AANGEREKENDE VARIABELE VASTLEGGINGEN (C)	(D) = (B) - (C)	GEANNULEERDE VARIABELE VASTLEGGINGEN (E)	GEANNULEERDE KREDIETEN OP 31.12.2022 (F)	UITSTAAND BEDRAG VAN VARIABELE VASTLEGGINGEN OP 31.12.2022 (G)
D9400-06-002	002	Uitvoering van het beleid inzake overheidsschuld	0	248.249	0	248.249	0	248.249	0
<b>TOTAAL</b>	<b>06</b>	<b>Financieel en budgettair beheer en controle</b>	<b>0</b>	<b>248.249</b>	<b>0</b>	<b>248.249</b>	<b>0</b>	<b>248.249</b>	<b>0</b>
D9400-15-003	003	Organisatie en sociaal beleid inzake energiemarkten	650	1.300	1.300	0	0	0	650
D9400-15-009	009	Uitgaven van het RGE-beleid en werking van de regulator Brugel die door het Fonds voor het Energiebeleid en door het Kli	2.528	25.611	23.767	1.844	421	1.844	2.275
D9400-15-010	010	Subrogatie van de rechten en plichten van het Fonds ter Reductie van de Globale Energiekost (FRGE) bij het Brussels Hoof	0	230	0	230	0	230	0
<b>TOTAAL</b>	<b>15</b>	<b>Promotie van de energiedoeltreffendheid en regulering van de energiemarkten</b>	<b>3.178</b>	<b>27.141</b>	<b>25.067</b>	<b>2.074</b>	<b>421</b>	<b>2.074</b>	<b>2.925</b>
D9400-17-007	007	Beheer, ontwikkeling en promotie van de bevoegdheden inzake verkeer en verkeersveiligheid die in het kader van de zesde	12.364	17.024	15.168	1.856	283	1.856	12.629
<b>TOTAAL</b>	<b>17</b>	<b>Ontwikkeling en promotie van het mobiliteitsbeleid</b>	<b>12.364</b>	<b>17.024</b>	<b>15.168</b>	<b>1.856</b>	<b>283</b>	<b>1.856</b>	<b>12.629</b>
D9400-19-001	001	Ondersteuning van het algemeen beleid	85	267	170	97	0	97	169
D9400-19-002	002	Ontwikkeling en beheer van de infrastructuur van het wegvervoer, evenals het aanbrengen van kunstwerken	3.473	7.706	5.820	1.886	445	1.886	5.231
<b>TOTAAL</b>	<b>19</b>	<b>Bouw, beheer en onderhoud van de gewestwegen, wegeninfrastructuur en -uitrusting</b>	<b>3.558</b>	<b>7.973</b>	<b>5.990</b>	<b>1.983</b>	<b>445</b>	<b>1.983</b>	<b>5.399</b>
D9400-23-002	002	Ondersteuning van de gewestelijke instelling belast met de uitvoering van het beleid inzake leefmilieu	44	31.528	31.519	10	0	10	6.089

CODE	NUMMER	OPDRACHT PROGRAMMA	UITSTAAND BEDRAG VAN VARIABELE VASTLEGGINGEN OP 01.01.2022 (A)	VARIABELE VASTLEGGINGSKREDIETEN (B)	AANGEREKENDE VARIABELE VASTLEGGINGEN (C)	(D) = (B) - (C)	GEANNULEERDE VARIABELE VASTLEGGINGEN (E)	GEANNULEERDE KREDIETEN OP 31.12.2022 (F)	UITSTAAND BEDRAG VAN VARIABELE VASTLEGGINGEN OP 31.12.2022 (G)
<b>TOTAAL</b>	<b>23</b>	<b>Milieubescherming, Natuurbehoud en Dierenwelzijn</b>	<b>44</b>	<b>31.528</b>	<b>31.519</b>	<b>10</b>	<b>0</b>	<b>10</b>	<b>6.089</b>
D9400-24-002	002	Financiering van de gewestelijke instelling belast met de afvalophaling en verwerking	0	615	485	130	0	130	0
D9400-24-003	003	Financiering van het BIM en het GAN in het kader van het Fonds voor de preventie, sortering, hergebruik, recycling en nu	0	2.371	2.371	0	0	0	0
<b>TOTAAL</b>	<b>24</b>	<b>Afvalophaling en -verwerking</b>	<b>0</b>	<b>2.986</b>	<b>2.856</b>	<b>130</b>	<b>0</b>	<b>130</b>	<b>0</b>
D9400-25-003	003	Specifieke initiatieven op het vlak van de Huisvestingscode	240	1.199	1.135	64	0	64	65
D9400-25-004	004	Toepassing van het openbaar beheersrecht van woningen	0	0	0	0	0	0	0
<b>TOTAAL</b>	<b>25</b>	<b>Huisvesting en woonomgeving</b>	<b>240</b>	<b>1.199</b>	<b>1.135</b>	<b>64</b>	<b>0</b>	<b>64</b>	<b>65</b>
D9400-33-003	003	Studies, informatie en promotie inzake stedenbouw en maatregelen, voorzien en het Brussels Wetboek van Ruimtelijke Ordeni	3.344	4.970	4.970	0	125	0	3.758
D9400-33-004	004	Beleid inzake wijkrevitalisering en stadsvernieuwing	0	430	430	0	0	0	0
<b>TOTAAL</b>	<b>33</b>	<b>Stedenbouw en Erfgoed</b>	<b>3.344</b>	<b>5.400</b>	<b>5.399</b>	<b>1</b>	<b>125</b>	<b>1</b>	<b>3.758</b>
<b>TOTAAL</b>	<b>9400</b>	<b>Gewestelijke Overheidsdienst Brussel</b>	<b>22.728</b>	<b>341.500</b>	<b>87.134</b>	<b>254.366</b>	<b>1.274</b>	<b>254.366</b>	<b>30.866</b>
<b>TOTAAL</b>			<b>22.728</b>	<b>341.500</b>	<b>87.134</b>	<b>254.366</b>	<b>1.274</b>	<b>254.366</b>	<b>30.866</b>

Herinnering URB Uitgaven variabelen

341.500

87.134

Controle

0

0

Uitstaand bedrag van variabele vastleggingen - Eind N-1	22.728
Aanpassing om te voldoen aan de algemene rekeningen van entiteiten	0
<b>Uitstaand bedrag van variabele vastleggingen aangepast op 01/01/N</b>	<b>22.728</b>
Uitstaand bedrag van variabele vastleggingen aangepast bij de opening ( A )	22.728
VARIABELE AANGEREKENDEVASTLEGGINGEN ( C )	87.134
VARIABELE GEANNULEERDEVASTLEGGINGEN ( E )	-1.274
Variabele vereffeningskredieten - uitvoering	-77.723
<b>Uitstaand bedrag van variabele vastleggingen op 31/12/N</b>	<b>30.866</b>