

COMPTE GÉNÉRAL DE L'ENTITÉ RÉGIONALE



2018

SERVICE PUBLIC RÉGIONAL DE BRUXELLES
BRUXELLES FINANCES ET BUDGET - ENTITÉ DU COMPTABLE RÉGIONAL
DOCUMENT ÉTABLI LE 30 AOÛT 2019

BRUXELLES FINANCES ET BUDGET

Entité du Comptable régional

Rue du Progrès 80/1, 1035 Bruxelles


Août 2019 © Service public régional de Bruxelles.

Tous droits réservés

Editeur responsable : Julie Fiszman

AVERTISSEMENT

Les montants repris dans le présent compte général sont exprimés en milliers d'euros sauf mention contraire.



PAGE

6 40


CHAPITRE

COMPTE ANNUEL

ANNEXE AU COMPTE
ANNUEL

CONTENU

- BILAN
- COMPTE DE RÉSULTATS
- DROITS EN ENGAGEMENTS HORS BILAN
- COMPTE DE RÉCAPITULATION DES OPÉRATIONS BUDGÉTAIRES (CROB)
- PÉRIMÈTRE
- NORMES
- MÉTHODOLOGIE
- MODIFICATIONS DES RÈGLES D'ÉVALUATION
- SYNTHÈSE DU BILAN, DU COMPTE DE RÉSULTATS ET DU CROB
- ÉTAT DES FONDS PROPRES ET DES INTÉRÊTS DE TIERS
- RÉCONCILIATION DES OPÉRATIONS RÉCIPROQUES
- RAPPORT D'ALIÉNATION
- RAPPORT DE TRANSPARENCE



77

COMPTE D'EXÉCUTION DU
BUDGET

- RECETTES
- DÉPENSES

109

ANNEXE AU COMPTE
D'EXÉCUTION DU BUDGET

- CRÉDITS D'ENGAGEMENT
- CRÉDITS D'ENGAGEMENT VARIABLES

COMPTE ANNUEL

2018



TABLE DES MATIÈRES

Bilan	8
ACTIF	8
PASSIF	14
Compte de résultats.....	18
CHARGES	18
PRODUITS	22
Droits et engagements hors bilan.....	26
Compte de récapitulation des opérations budgétaires (CROB).....	28

BILAN

ACTIF

Rubrique	ACTIF	2018	2017
	ACTIFS IMMOBILISES	12.684.939	12.512.618
	Frais d'établissement - Immobilisations incorporelles	80.531	65.362
201	. Frais d'établissement	8.208	1.838
202	. Immobilisations incorporelles	72.322	63.524
	Terrains et Bâtiments	1.339.973	1.023.737
220	. Terrains de bâtiments	72.526	61.113
221	. Terrains d'infrastructures de génie civil	0	31.116
222	. Terrains non bâtis	422.539	370.007
223	. Bâtiments (non compris les terrains sur lesquels ils sont érigés)	798.902	561.500
224	. Terrains et constructions juridiquement non dissociables	0	0
228	. Plantations, cultures et autres aménagements de terrains non repris à la rubrique 222	46.006	0
229	. Terrains et bâtiments désaffectés (à réaliser financièrement ou à détruire)	0	0
	Installations, machines et outillage d'exploitation	232.566	225.249
230	. Installations d'exploitation	96.566	71.209
231	. Machines d'exploitation	123.014	140.658
232	. Outillage d'exploitation	12.986	13.383
239	. Installations, machines et outillage d'exploitation désaffectés (à réaliser financièrement ou à détruire)	0	0
	Mobilier et matériel - Animaux et végétaux	753.963	733.327
240	. Matériel roulant	652.453	648.467
241	. Matériel navigant	131	11
242	. Matériel volant	0	0
243	. Matériel informatique et télématique	29.158	16.314
244	. Mobilier, matériel et machines de bureau	14.621	11.032
245	. Autres mobiliers et matériel (y compris ceux de protection mis en service dans les services autres que ceux des Forces armées)	168	173
246	. Ouvrages de bibliothèques	0	0
247	. Objets et œuvres d'art, matériel et instruments rares	57.431	57.330
248	. Animaux et Végétaux	0	0
249	. Actifs mobiliers corporels non encore mis en service	0	0
	Immobilisations corporelles détenues en Location-Financement et autres droits réels que de propriété	280.664	324.673
250	. Terrains et bâtiments	135.015	171.863
251	. Installations d'exploitation	6.583	9.090
252	. Machines et outillage d'exploitation	0	0
253	. Mobilier et matériel	139.067	143.721
	Ouvrages de génie civil	8.807.679	8.886.338
260	. Autoroutes, routes et pistes cyclables	5.010.664	5.067.590
261	. Champs d'aviation	0	0
262	. Canaux, fleuves et rivières navigables ou non	0	0
263	. Barrages	0	0
264	. Infrastructures portuaires	3.476	3.776
265	. Infrastructures de transports publics (infrastructures de métros, prémétros, tramways, et autres transports dont l'entité comptable est propriétaire)	3.793.539	3.814.972
266	. Stations d'épuration des eaux usées (infrastructures dont l'entité comptable est propriétaire)	0	0
267	. Défenses côtières et chenaux de navigation - Réseaux de télétransmission, réseaux radio et réseaux de transmission de données informatiques	0	0
268	. Autres infrastructures (Oléoducs, etc.)	0	0
269	. Ouvrages de génie civil désaffectés (à réaliser financièrement ou à détruire)	0	0

Rubrique	ACTIF	2018	2017
	Immobilisations corporelles en cours	243.537	336.382
210	. Bâtiments en construction	224.274	271.301
213	. Installations d'exploitation en construction	605	0
215	. Frais d'agencement et d'aménagement de biens immeubles propres en cours	255	4.785
216	. Travaux en cours - Ouvrages de génie civil	18.403	16.216
217	. Immobilisations non relevantes et factures à recevoir	0	44.080
	Immobilisations financières	946.026	917.551
270	. Participations totales dans des entreprises résidentes	62.195	69.491
271	. Participations majoritaires (50% et +) dans des entreprises résidentes	722.442	701.049
272	. Participations minoritaires dans des entreprises résidentes	158.960	144.565
273	. Participations dans des entreprises non résidentes (non repris au 274)	69	86
274	. Participations dans des Organismes internationaux dont l'entité est membre	0	0
275	. Créances pouvant être assimilées à des participations	2.360	2.360
276	. Immobilisé financier monétaire	0	0
	CREANCES A PLUS D'UN AN D'ECHÉANCE	2.751.694	2.588.051
	Titres d'emprunts à plus d'un an d'échéance émis par des tiers ou par l'entité elle-même	0	0
280	. Titres d'emprunts publics à plus d'un an d'échéance émis par le Pouvoir fédéral et les O.A.P. qui en relèvent (y compris ceux d'emprunts perpétuels)	0	0
281	. Titres d'emprunts publics à plus d'un an d'échéance émis par les Communautés et Régions et par les O.A.P. qui en relèvent	0	0
282	. Titres d'emprunts à plus d'un an d'échéance émis par des tiers non soumis au P.C.G.	0	0
	Autres créances à plus d'un an d'échéance sur des tiers non soumis au P.C.G.	2.748.671	2.547.453
283	. Prêts hypothécaires à des tiers non soumis au P.C.G., à plus d'un an d'échéance	1.088.345	1.023.404
284	. Avances budgétaires à plus d'un an d'échéance à des tiers non soumis au P.C.G.	985.831	944.110
152	. moins Réductions de valeur en matière d'avances budgétaires à plus d'un an d'échéance	-6.695	-6.806
285	. Créances à plus d'un an d'échéance à la suite de la livraison de biens et services des tiers non soumis au P.C.G.	0	0
150	. moins Réductions de valeur en matière de créances à plus d'un an d'échéance à la suite de la livraison de biens et services	-88	0
286	. Etablissements de crédit - Avoirs sur comptes bancaires à plus d'un an d'échéance (autres que ceux bloqués pour cautionnements) en Belgique et à l'Etranger	2	0
287	. Autres prêts et créances que précités à plus d'un an d'échéance dus par des tiers non soumis au P.C.G.	642.973	563.760
153	. moins Réductions de valeur en matière de prêts et autres créances à plus d'un an d'échéance	-1.409	-1.360
288	. Cautionnements, consignations et autres dépôts à échéance à plus d'un an ou indéterminée versés en numéraire par l'entité comptable à des tiers non soumis au P.C.G. et Cautionnements à échéance à plus d'un an ou indéterminé constitués par des comptes bancaires bloqués de l'entité comptable	39.712	24.346
	Autres créances à plus d'un an d'échéance sur des tiers soumis au P.C.G.	3.023	40.597
	. Créances à la suite d'emprunts privés à plus d'un an d'échéance contractés auprès de l'entité comptable par des tiers soumis au P.C.G. :		
290	. du même Groupe institutionnel	3.023	0
291	. d'un autre Groupe institutionnel	0	0
	. Avances budgétaires à plus d'un an d'échéance octroyées par l'entité comptable à des tiers soumis au P.C.G. :		
292	. du même Groupe institutionnel	0	0
293	. d'un autre Groupe institutionnel	0	16.695
	. Créances à plus d'un an d'échéance à la suite de la livraison de biens et services à des tiers soumis au P.C.G. :		
294	. du même Groupe institutionnel	0	23.902
295	. d'un autre Groupe institutionnel	0	0
	. Autres prêts et créances que précités à plus d'un an d'échéance dus par des tiers soumis au P.C.G. :		
296	. du même Groupe institutionnel	0	0
297	. d'un autre Groupe institutionnel	0	0

Rubrique	ACTIF	2018	2017
	. Cautionnements, consignations et autres dépôts à échéance à plus d'un an ou indéterminée versés en numéraire par l'entité comptable à des tiers soumis au P.C.G. :		
298	. du même Groupe institutionnel	0	0
299	. d'un autre Groupe institutionnel	0	0
	STOCKS DE FABRICATION ET AUTRES STOCKS	175.520	111.914
	Stocks de matières premières pour fabrication	0	0
300	. Stocks de matières premières pour fabrication	0	0
	Stocks de fournitures pour fabrication	36.791	29.356
310	. Stocks de fournitures pour fabrication	36.791	29.356
	En-cours de fabrication	29.856	-263
320	. En-cours de fabrication	29.856	-263
	Stocks de produits finis fabriqués	108.526	82.266
330	. Stocks de produits finis fabriqués	108.526	82.266
	Stocks de marchandises acquises en vue de leur revente	304	509
340	. Stocks de marchandises acquises en vue de leur revente	304	509
	Stocks de produits énergétiques de consommation	44	45
350	. Stocks de mazout de chauffage	0	0
354	. Stocks de charbon, coke, lignite et autres combustibles de chauffage	0	0
355	. Stocks d'essence pour moyens de transport	0	0
356	. Stocks de mazout pour moyens de transport	44	45
357	. Stocks de L.P.G. pour moyens de transport	0	0
358	. Stocks d'autres combustibles pour moyens de transport (kérosène, etc.)	0	0
359	. Stocks de produits énergétiques de consommation, non ventilés	0	0
	Stocks de biens de consommation d'armement ou considérés comme tels	0	0
360	. Stocks d'armes de destruction - Forces armées	0	0
361	. Stocks de munitions - Forces armées	0	0
362	. Stocks de pièces de rechange - Forces armées	0	0
363	. Stocks de petit outillage de nature militaire - Forces armées	0	0
364	. Stocks de munitions - Police fédérale	0	0
365	. Stocks de pièces de rechange (pour armes de protection) - Police fédérale	0	0
366	. Stocks de petit outillage de nature militaire - Police fédérale	0	0
367	. Stocks de munitions - Autres Services	0	0
368	. Stocks de pièces de rechange (pour armes de protection) - Autres Services	0	0
369	. Stocks de petit outillage de nature militaire - Autres services	0	0
	Stocks de biens de consommation destinés aux ménages au titre de prestations sociales en nature	0	0
370	. Stocks de produits pharmaceutiques destinés directement aux victimes militaires et civiles de guerres et d'événements politiques	0	0
371	. Stocks de produits pharmaceutiques destinés directement aux handicapés	0	0
373	. Stocks de prothèses et autres appareillages destinés directement aux victimes militaires et civiles de guerres et d'événements politiques	0	0
374	. Stocks de prothèses et autres appareillages destinés directement aux handicapés	0	0
376	. Stocks de fournitures diverses destinés dans le cadre de la formation professionnelle des adultes	0	0
378	. Autres Stocks de biens de consommation destinés à l'octroi prestations sociales en nature	0	0
379	. Stocks de biens de consommation destinés à l'octroi de prestations sociales en nature non ventilés	0	0
	CREANCES A UN AN AU PLUS D'ECHEANCE	1.191.508	819.526
	Créances à un an au plus d'échéance sur des tiers non soumis au P.C.G. (y compris toutefois les créances sur des tiers soumis au P.C.G., à la suite d'impositions fiscales propres)	1.084.543	669.703
400	. Créances à un an au plus d'échéance à la suite de la livraison de biens et services à des tiers non soumis au P.C.G.	754.523	336.791
151	. moins Réductions de valeur en matière de créances à un an d'échéance au plus à la suite de la livraison de biens et de services	-43.793	-30.968
401	. Créances fiscales sur des tiers non soumis au P.C.G. (y compris toutefois celles sur des tiers soumis au P.C.G., à la suite d'impositions fiscales propres)	68.297	63.296
154	. moins Réductions de valeur en matière de créances fiscales	0	0

Rubrique	ACTIF	2018	2017
402	. Créances en matière de rémunérations directes et indirectes du personnel et de personnes attachées à l'entité comptable	904	990
403	. Avances budgétaires à un an au plus d'échéance à des tiers non soumis au P.C.G.	36.040	36.314
155	. moins Réductions de valeur en matière d'avances budgétaires à un an au plus d'échéance	0	0
404	. Avances de trésorerie à des tiers non soumis au P.C.G.	0	0
156	. moins Réductions de valeur en matière d'avances de trésorerie	0	0
407	. Créances résultant des déficits des comptes publics à recouvrer	0	0
158	. moins Réductions de valeur en matière de déficits des comptes publics	0	0
406	. Créances domaniales	0	0
157	. moins Réductions de valeur en matière de créances domaniales	0	0
405	. Créances découlant de la souscription d'emprunts par des tiers	0	0
408	. Autres créances à un an au plus d'échéance sur des tiers non soumis au P.C.G. (à l'exclusion des comptes bancaires à vue et à un an au plus d'échéance)	268.935	263.495
159	. moins Réductions de valeur en matière d'autres créances à un an au plus	-1.667	-1.517
409	. Cautionnements, consignations et autres dépôts à un an au plus d'échéance versés en numéraire par l'entité comptable à des tiers non soumis au P.C.G. et Cautionnements à un an au plus constitués par des comptes bancaires bloqués de l'entité comptable	1.303	1.302
	Créances à plus d'un an d'échéance sur des tiers non soumis au P.C.G. échéant dans les douze mois à venir	49.453	94.293
413	. Prêts hypothécaires à plus d'un an d'échéance à des tiers non soumis au P.C.G., échéant dans les douze mois à venir (montants en principal)	1.699	43.329
414	. Avances budgétaires à plus d'un an d'échéance à des tiers non soumis au P.C.G., échéant dans les douze mois à venir	6	56
415	. Créances à plus d'un an d'échéance à la suite de la livraison de biens et services à des tiers non soumis au P.C.G. échéant dans les douze mois à venir	0	0
416	. Etablissements de crédit - Avoirs sur comptes bancaires à plus d'un an d'échéance (autres que ceux bloqués pour cautionnements), en Belgique et à l'Etranger, échéant dans les douze mois à venir	0	0
417	. Autres prêts et créances que précitées à plus d'un an d'échéance dus par des tiers non soumis au P.C.G., échéant dans les douze mois à venir	47.744	50.903
419	. Cautionnements, consignations et autres dépôts à plus d'un an d'échéance versés en numéraire par l'entité comptable à des tiers non soumis au P.C.G. échéant dans les douze mois à venir et Cautionnements à plus d'un an d'échéance constitués par des comptes bancaires bloqués de l'entité comptable, échéant dans les douze mois à venir	5	5
	Créances à un an au plus d'échéance sur des tiers soumis au P.C.G. (autres que les créances sur ces tiers, à la suite d'impositions fiscales propres)	57.388	55.297
	. Créances à un an au plus d'échéance à la suite de la livraison de biens et services à des tiers soumis au P.C.G. :		
420	. du même Groupe institutionnel	16.747	25.639
421	. d'un autre Groupe institutionnel	903	1.863
	. Créances fiscales et autres que précitées à un an au plus d'échéance sur des tiers soumis au P.C.G. :		
422	. du même Groupe institutionnel	0	0
423	. d'un autre Groupe institutionnel	39.738	27.796
	. Avances budgétaires à un an au plus d'échéance à des tiers soumis au P.C.G. :		
424	. du même Groupe institutionnel	0	0
425	. d'un autre Groupe institutionnel	0	0
	. Prêts et avances de trésorerie à un an au plus d'échéance à des tiers soumis au P.C.G. :		
426	. du même Groupe institutionnel	0	0
427	. d'un autre Groupe institutionnel	0	0
	. Cautionnements, consignations et autres dépôts à un an au plus d'échéance versés en numéraire par l'entité comptable à des tiers soumis au P.C.G. :		
428	. du même Groupe institutionnel	0	0
429	. d'un autre Groupe institutionnel	0	0
	Créances à plus d'un an d'échéance sur des tiers soumis au P.C.G. échéant dans les douze mois à venir	124	233
	. Créances à la suite d'emprunts privés à plus d'un an d'échéance contractés auprès de l'entité comptable par des tiers soumis au P.C.G. :		

Rubrique	ACTIF	2018	2017
430	. du même Groupe institutionnel	0	0
431	. d'un autre Groupe institutionnel	0	0
	. Avances budgétaires à plus d'un an d'échéance octroyées par l'entité comptable à des tiers soumis au P.C.G. :		
432	. du même Groupe institutionnel	0	0
433	. d'un autre Groupe institutionnel	0	0
	. Créances à plus d'un an d'échéance à la suite de la livraison de biens et services à des tiers soumis au P.C.G. :		
434	. du même Groupe institutionnel	0	0
435	. d'un autre Groupe institutionnel	0	0
	. Autres prêts et créances que précités à plus d'un an d'échéance dus par des tiers soumis au P.C.G.		
436	. du même Groupe institutionnel	0	109
437	. d'un autre Groupe institutionnel	0	0
	. Cautionnements, consignations et autres dépôts à plus d'un an d'échéance versés en numéraire par l'entité comptable auprès de tiers soumis au P.C.G. :		
438	. du même Groupe institutionnel	0	0
439	. d'un autre Groupe institutionnel	124	124
	PLACEMENTS FINANCIERS A UN AN AU PLUS D'ECHEANCE - DISPONIBLE FINANCIER-ACTIONS ET PARTS ET LEURS INSTRUMENTS FINANCIERS DERIVES -	245.445	260.212
	Titres d'emprunts à plus d'un an d'échéance émis par des tiers ou par l'entité elle-même détenus par l'entité comptable et échéant dans les douze mois à venir	0	0
500	. Titres d'emprunts publics à plus d'un an d'échéance émis par le Pouvoir fédéral et les O.A.P. qui en relèvent, échéant dans les douze mois à venir	0	0
501	. Titres d'emprunts publics à plus d'un an d'échéance émis par les Communautés et Régions et les O.A.P. qui en relèvent, échéant dans les douze mois à venir	0	0
502	. Titres d'emprunts à plus d'un an d'échéance émis par des tiers non soumis au P.C.G., échéant dans les douze mois à venir	0	0
	Certificats et bons de trésorerie et titres analogues à un an au plus d'échéance détenus par l'entité comptable	0	0
521	. Certificats et bons de trésorerie à un an au plus d'échéance émis par le Pouvoir fédéral en EUROS	0	0
522	. Bons du Trésor à un an au plus d'échéance émis par le Pouvoir fédéral en devises étrangères	0	0
523	. Autres titres à un an au plus d'échéance émis par le Pouvoir fédéral et les O.A.P. (soumis au P.C.G.) qui en relèvent	0	0
524	. Titres à un an au plus d'échéance émis par les Communautés et les Régions et les O.A.P. (soumis au P.C.G.) qui en relèvent	0	0
525	. Titres autres qu'actions à un an au plus d'échéance émis par des tiers non soumis au P.C.G.	0	0
	Comptes bancaires et postaux à vue - Caisses espèces et équivalents	155.219	160.477
550	. Comptes à vue à la B.N.B.	0	0
551	. Comptes postaux	97	44
552	. Comptes à vue en EUROS auprès d'autres Etablissements de crédit résidents	153.637	159.886
553	. Comptes à vue en EUROS auprès d'autres Etablissements de crédit non résidents	1.025	0
554	. Comptes à vue en Devises étrangères auprès d'Etablissements de crédit résidents	41	27
555	. Comptes à vue en Devises étrangères auprès d'Etablissements de crédit non résidents	0	0
556	. Caisses espèces et équivalents	419	521
	Valeurs échues à l'encaissement - Virements financiers internes	950	1.219
557	. Valeurs échues à l'encaissement (présentées ou à présenter)	0	0
558	. Virements financiers internes	950	1.219
	Comptes bancaires et placements bancaires autre qu'à vue à un an au plus d'échéance	88.526	98.014
560	. Comptes bancaires à un an au plus d'échéance à la B.N.B.	0	0
561	. Comptes bancaires à un an au plus d'échéance en EUROS auprès d'autres Etablissements de crédit résidents	88.526	98.014
562	. Comptes bancaires à un an au plus d'échéance en EUROS auprès d'autres Etablissements de crédit non résidents	0	0

Rubrique	ACTIF	2018	2017
563	. Comptes bancaires à un an au plus d'échéance en Devises étrangères auprès d'Etablissements de crédit résidents	0	0
564	. Comptes bancaires à un an au plus d'échéance en Devises étrangères auprès d'Etablissements de crédit non résidents	0	0
565	. Placements bancaires à un an au plus d'échéance en EUROS auprès d'Etablissement de crédit résidents	0	0
566	. Placements bancaires à un an au plus d'échéance en EUROS auprès d'Etablissement de crédit non résidents	0	0
567	. Placements bancaires à un an au plus d'échéance en Devises étrangères auprès d'Etablissement de crédit résidents	0	0
568	. Placements bancaires à un an au plus d'échéance en Devises étrangères auprès d'Etablissement de crédit non résidents	0	0
	Actions et parts ne constituant pas une participation financière	751	501
540	. Actions et parts d'entreprises résidentes cotées sur un marché	0	0
541	. Actions et parts d'entreprises non résidentes cotées sur un marché	0	0
542	. Actions et parts d'entreprises résidentes non cotées sur un marché	0	0
543	. Actions et parts d'entreprises non résidentes non cotées sur un marché	0	0
545	. Parts d'organismes de placement collectif	501	501
547	. Parts de coopératives	250	0
548	. Certificats fonciers	0	0
549	. Autres titres de placement	0	0
	Instruments financiers dérivés autres que ceux à imputer aux classes 1, 2, 4, ou 0 et dans les sous-classes 50 à 57 (comptes d'actif)	0	0
580	. Instruments financiers dérivés ayant comme sous-jacent des actions, des parts ou des indices boursiers relatifs à des actions et parts	0	0
581	. Instruments financiers dérivés optionnels portant sur des dettes en cours et/ou sur des dérivés liés à des dettes en cours	0	0
582	. Instruments financiers dérivés optionnels portant sur des créances en cours et/ou sur des dérivés liés à des créances en cours	0	0
583	. Instruments financiers dérivés optionnels portant sur des dettes futures et/ou sur des dérivés liés à des dettes futures	0	0
584	. Instruments financiers dérivés optionnels portant sur des créances futures et/ou sur des dérivés liés à des créances futures	0	0
585	. Montants à recevoir afférents à des dérivés financiers fermes non liés à des dettes ou créances	0	0
586	. Instruments dérivés fermes afférents à des dettes en cours ou futures non prévues ailleurs	0	0
587	. Instruments dérivés fermes afférents à des créances en cours ou futures non prévues ailleurs	0	0
	COMPTES D'ACTIF DE REGULARISATION ET D'ATTENTE	67.462	61.011
	Comptes d'actif de régularisation et d'attente	67.462	61.011
481	. Charges de nature financière à reporter	7.398	6.818
482	. Produits de nature financière courus mais non échus	9.062	7.474
485	. Charges de nature autre que financière à reporter	50.683	46.096
486	. Produits de nature autre que financière courus mais non échus	233	447
488	. Comptes d'attente normalement débiteurs	86	177
TOTAL ACTIF		17.116.568	16.353.333

PASSIF

Rubrique	PASSIF	2018	2017
	FONDS PROPRES	9.435.001	9.673.555
	Actif net ou Avoir social - Passif net (-) (situation en fin de période)	9.346.622	9.586.819
101	. Actif net ou Avoir social de l'entité comptable (autre qu'Entreprise d'Etat)	11.193.872	11.173.504
102	. Actif net de l'entité comptable : Entreprise d'Etat	0	0
108 (nég)	. Passif net (-) de l'entité comptable (à porter en négatif au Passif)	0	0
	. Réserves consolidées : fonds propres	368.029	300.829
	. Réserves consolidées : résultat	-2.216.126	-1.891.742
112	Total réserves consolidées	-1.848.097	-1.590.913
	. Réserves des organismes combinés : fonds propres	1.164	2.082
	. Réserves des organismes combinés : résultat	-317	2.146
114	Total réserves des organismes combinés	848	4.228
	Fonds propres affectés	88.379	86.736
120 à 129	. Fonds propres affectés (à ventiler en fonction de leur nature)	88.379	86.736
	Fonds sociaux en faveur du personnel	0	0
130 à 139	. Fonds sociaux en faveur du personnel (à ventiler en fonction de leur nature)	0	0
	INTERÊTS DE TIERS	511.531	515.374
	. Intérêts de tiers : fonds propres	488.993	497.972
	. Intérêts de tiers : résultat	22.538	17.402
113	Total intérêts de tiers	511.531	515.374
	PROVISIONS POUR CHARGES A VENIR	297.809	293.189
140 à 149	. Provisions pour charges à venir (à ventiler en fonction de leur nature)	297.809	293.189
	DETTES A PLUS D'UN AN D'ECHEANCE	3.825.434	3.573.259
	Emprunts à plus d'un an d'échéance émis ou repris par l'entité comptable	3.753.967	3.554.927
170	. Emprunts perpétuels	0	0
171	. OLOS à plus d'un an d'échéance en EUROS	0	0
172	. Emprunts publics à plus d'un an d'échéance autres qu'OLOS en EUROS	0	664.750
173	. Emprunts à plus d'un an d'échéance contractés en une devise étrangère et dont le risque de change n'est pas couvert par une opération sur dérivés	0	0
174	. Emprunts à plus d'un an d'échéance contractés en une devise étrangère mais dont le risque de change par rapport à l'EUROS est couvert par un dérivé	0	0
175	. Emprunts à plus d'un an d'échéance contractés en une devise étrangère mais dont le risque de change par rapport à cette devise est couvert par un dérivé contracté dans une autre devise étrangère	0	0
176	. Emprunts privés à plus d'un an d'échéance contractés en EUROS auprès de tiers non soumis au P.C.G.	3.753.967	2.890.177
177	. Bons du Trésor à échéance indéterminée émis en contrepartie de la participation de l'Etat belge dans le capital d'organismes internationaux dont il est membre	0	0
	Autres dettes à plus d'un an d'échéance envers des tiers non soumis au P.C.G.	58.288	5.642
182	. Dettes en principal en EUROS en matière de Location-Financement et Droits similaires à plus d'un an d'échéance	57.551	5.490
184	. Dettes à plus d'un an d'échéance en EUROS à la suite d'achats de biens et services à des tiers non soumis au P.C.G.	342	0
185	. Dettes à plus d'un an d'échéance en devises étrangères à la suite d'achats de biens et services à des tiers non soumis au P.C.G.	0	0
186	. Dettes à plus d'un an d'échéance autres que précitées en EUROS envers des tiers non soumis au P.C.G.	0	104
187	. Dettes à plus d'un an d'échéance autres que précitées en une devise étrangère envers des tiers non soumis au P.C.G.	0	0
188	. Cautionnements, consignations et autres dépôts à échéance à plus d'un an ou indéterminée versés en numéraire par des tiers non soumis au P.C.G.	395	48
	Autres dettes à plus d'un an d'échéance envers des tiers soumis au P.C.G.	13.180	12.690
	. Emprunts privés à plus d'un an d'échéance contractés auprès de tiers soumis au P.C.G. :		
190	. du même Groupe institutionnel	0	0
191	. d'un autre Groupe institutionnel	0	0

Rubrique	PASSIF	2018	2017
	. Dettes à la suite d'avances budgétaires à plus d'un an d'échéance octroyées par des tiers soumis au P.C.G. :		
192	. du même Groupe institutionnel	0	0
193	. d'un autre Groupe institutionnel	0	0
	. Dettes à plus d'un an d'échéance suite à l'achat de biens et services à des tiers soumis au P.C.G. :		
194	. du même Groupe institutionnel	0	0
195	. d'un autre Groupe institutionnel	0	0
	. Autres dettes que précitées à plus d'un an d'échéance envers des tiers soumis au P.C.G. :		
196	. du même Groupe institutionnel	0	0
197	. d'un autre Groupe institutionnel	13.046	12.690
	. Cautionnements, consignations et autres dépôts à échéance à plus d'un an ou indéterminée de tiers soumis au P.C.G. :		
198	. du même Groupe institutionnel	133	0
199	. d'un autre Groupe institutionnel	0	0
	DETTES A UN AN AU PLUS D'ECHANCE	1.402.827	1.236.328
	Dettes à un an au plus d'échéance envers des tiers non soumis au P.C.G. (y compris toutefois les dettes fiscales propres de l'entité comptable)	1.336.590	1.101.752
440	. Dettes à un an au plus d'échéance suite à l'achat de biens et services à des tiers non soumis au P.C.G.	503.454	357.569
441	. Dettes fiscales envers des tiers non soumis au P.C.G. - Impôts et taxes à rembourser aux contribuables	762	1.475
442	. Autres dettes fiscales envers des tiers non soumis au P.C.G. - Impôts et taxes perçus pour le compte desdits tiers	389.704	3
443	. Dettes fiscales propres - Précomptes immobilier et mobilier et autres dettes fiscales propres	0	0
444	. Dettes en matière de rémunérations directes et indirectes du personnel et de personnes attachées à l'entité comptable	139.520	149.206
447	. Autres dettes à un an au plus d'échéance envers des tiers non soumis au P.C.G. (à l'exclusion des certificats et bons à un an au plus et des emprunts bancaires à un an au plus)	225.000	569.478
445	. Dettes découlant du service financier des emprunts émis par l'entité comptable ou repris par elle	46.400	3.400
449	. Cautionnements, consignations et autres dépôts à un an au plus d'échéance de tiers non soumis au P.C.G., versés en numéraire	31.749	20.620
	Dettes à plus d'un an d'échéance envers des tiers non soumis au P.C.G. échéant dans les douze mois à venir	29.967	8.929
452	. Dettes en principal en matière de Location-Financement et Droits similaires à plus d'un an échéant dans les douze mois à venir	6.439	4.778
455	. Dettes à plus d'un an d'échéance suite à l'achat de biens et services à des tiers non soumis au P.C.G., échéant dans les douze mois à venir	0	0
457	. Autres emprunts et dettes que précitées à plus d'un an d'échéance envers des tiers non soumis au P.C.G., échéant dans les douze mois à venir	22.744	3.319
458	. Cautionnements, consignations et autres dépôts à plus d'un an d'échéance versés en numéraire par des tiers non soumis au P.C.G., échéant dans les douze mois à venir	784	832
	Dettes à un an au plus d'échéance envers des tiers soumis au P.C.G. (à l'exclusion des dettes fiscales propres de l'entité comptable)	36.270	121.585
	. Dettes à un an au plus d'échéance suite à l'achat de biens et services à des tiers soumis au P.C.G. :		
460	. du même Groupe institutionnel	14.052	7.316
461	. d'un autre Groupe institutionnel	3.098	3.083
	. Dettes fiscales et autres que précitées à un an au plus d'échéance envers des tiers soumis au P.C.G. :		
462	. du même Groupe institutionnel	2.805	1.852
463	. d'un autre Groupe institutionnel	6.621	1.669
	. Dettes à la suite d'avances budgétaires à un an au plus d'échéance octroyées par des tiers soumis au P.C.G. :		
464	. du même Groupe institutionnel	0	0
465	. d'un autre Groupe institutionnel	0	0

Rubrique	PASSIF	2018	2017
	. Dettes à la suite de prêts et d'avances de trésorerie octroyées par des tiers soumis au P.C.G. :		
466	. du même Groupe institutionnel	0	0
467	. d'un autre Groupe institutionnel	0	0
	. Cautionnements, consignations et autres dépôts à un an au plus de tiers soumis au P.C.G. :		
468	. du même Groupe institutionnel	8.522	106.805
469	. d'un autre Groupe institutionnel	1.172	860
	Dettes à plus d'un an d'échéance envers des tiers soumis au P.C.G. échéant dans les douze mois à venir	0	4.061
	. Dettes à la suite d'emprunts privés à plus d'un an contracté par l'entité comptable auprès des tiers soumis au P.C.G.		
470	. du même Groupe institutionnel	0	0
471	. d'un autre Groupe institutionnel	0	0
	. Dettes à la suite d'avances budgétaires à plus d'un an octroyées par des tiers soumis au P.C.G. :		
472	. du même Groupe institutionnel	0	0
473	. d'un autre Groupe institutionnel	0	0
	. Dettes à plus d'un an suite à l'achat de biens et services à des tiers soumis au P.C.G. :		
474	. du même Groupe institutionnel	0	0
475	. d'un autre Groupe institutionnel	0	0
	. Autres dettes que précitées à plus d'un an d'échéance de l'entité envers des tiers soumis au P.C.G.		
476	. du même Groupe institutionnel	0	0
477	. d'un autre Groupe institutionnel	0	4.061
	. Cautionnements, consignations et autres dépôts à plus d'un an d'échéance de tiers soumis au P.C.G. :		
478	. du même Groupe institutionnel	0	0
479	. d'un autre Groupe institutionnel	0	0
	EMPRUNTS FINANCIERS A UN AN AU PLUS D'ECHEANCE	1.428.987	858.208
	Emprunts à plus d'un an d'échéance émis ou repris par l'entité comptable échéant dans les douze mois à venir	193.645	204.874
511	. OLOS à plus d'un an d'échéance échéant dans les douze mois à venir (passif) en EUROS	0	0
512	. Emprunts publics à plus d'un an d'échéance en EUROS autres qu'OLOS échéant dans les douze mois à venir	0	0
513	. Emprunts à plus d'un an d'échéance contractés en une devise étrangère et dont le risque de change n'est pas couvert par une opération sur dérivés et échéant dans les douze mois à venir (E.S.C.)	0	0
514	. Emprunts à plus d'un an d'échéance contractés en une devise étrangère mais dont le risque de change par rapport à l'EURO est couvert par un dérivé et échéant dans les douze mois à venir (E.C.E.)	0	0
515	. Emprunts à plus d'un an d'échéance contractés en une devise étrangère dont le risque de change par rapport à cette devise est couvert par un dérivé contracté dans une autre devise étrangère échéant dans les douze mois à venir (E.C.D.)	0	0
516	. Emprunts privés à plus d'un an d'échéance contractés en EUROS auprès de tiers non soumis au P.C.G. échéant dans les douze mois à venir	193.645	204.874
	Certificats et bons de trésorerie et titres analogues émis par l'entité comptable à un an au plus d'échéance - Monnaies émises par le Fonds monétaire (S.A.C.A.)	617.750	225.000
531	. Certificats et bons de trésorerie à un an au plus d'échéance émis par le Pouvoir fédéral en EUROS	0	0
532	. Bons du Trésor à un an au plus d'échéance émis par le Pouvoir fédéral en devises étrangères	0	0
533	. Autres titres analogues à un an au plus d'échéance émis par l'entité comptable	617.750	225.000
538	. Monnaies émises par le S.A.C.A. - Fonds monétaire (emprunts sous forme de monnaie métallique émise dans le public)	0	0
	Emprunts bancaires à un an au plus d'échéance	617.591	428.335
571	. Emprunts bancaires à un an au plus d'échéance auprès de la B.N.B. (p.m.)	0	0
572	. Emprunts bancaires à un an au plus d'échéance en EUROS auprès d'Etablissements de crédit résidents	617.591	428.335

Rubrique	PASSIF	2018	2017
573	. Emprunts bancaires à un an au plus d'échéance en EUROS auprès d'Etablissements de crédit non résidents	0	0
574	. Emprunts bancaires à un an au plus d'échéance en Devises étrangères auprès d'Etablissements de crédit résidents et dont le risque de change n'est pas couvert par une opération sur dérivés	0	0
575	. Emprunts bancaires à un an au plus d'échéance en Devises étrangères auprès d'Etablissements de crédit non résidents et dont le risque de change n'est pas couvert par une opération sur dérivés	0	0
576	. Emprunts bancaires à un an au plus de Devises étrangères auprès d'Etablissements de crédit résidents mais dont le risque de change est entièrement couvert par un dérivé	0	0
577	. Emprunts bancaires à un an au plus en Devises étrangères auprès d'Etablissements de crédit non résidents mais dont le risque de change est entièrement couvert par un dérivé	0	0
	Instruments financiers dérivés autres que ceux à imputer aux classes 1, 2, 4, ou 0 et dans les sous-classes 50 à 57 (comptes de passif)	0	0
590	. Instruments financiers dérivés ayant comme sous-jacent des actions, des parts ou des indices boursiers relatifs à des actions et parts	0	0
591	. Instruments financiers dérivés optionnels portant sur des dettes en cours et/ou sur des dérivés liés à des dettes en cours	0	0
592	. Instruments financiers dérivés optionnels portant sur des créances en cours et/ou sur des dérivés liés à des créances en cours	0	0
593	. Instruments financiers dérivés optionnels portant sur des dettes futures et/ou sur des dérivés liés à des dettes futures	0	0
594	. Instruments financiers dérivés optionnels portant sur des créances futures et/ou sur des dérivés liés à des créances futures	0	0
595	. Montants à recevoir afférents à des dérivés financiers fermes non liés à des dettes ou créances	0	0
596	. Instruments dérivés fermes afférents à des dettes en cours ou futures non prévues ailleurs	0	0
597	. Instruments dérivés fermes afférents à des créances en cours ou futures non prévues ailleurs	0	0
	COMPTES DE PASSIF DE REGULARISATION ET D'ATTENTE	214.978	203.419
	Comptes de passif de régularisation et d'attente	214.978	203.419
491	. Charges de nature financière courues mais non échues	62.329	67.225
492	. Produits de nature financière à reporter	62.462	62.436
495	. Charges de nature autre que financière courues mais non échues	19.424	10.580
496	. Produits de nature autre que financière à reporter	67.543	61.262
498	. Comptes d'attente normalement créditeurs	3.221	1.917
TOTAL PASSIF		17.116.568	16.353.333

COMPTE DE RÉSULTATS

CHARGES

Rubrique	CHARGES	2018	2017
	CHARGES COURANTES		
	CHARGES DE PRODUCTION ET D'EXPLOITATION	2.465.400	2.367.414
	Utilisation de biens de consommation et de services de tiers pour fabrication ou revente	49.832	60.603
600	. Achats de matières premières pour fabrication (nets de ristournes directes)	0	0
604 (-)	. Remises, ristournes et rabais postérieurs sur achats de matières premières et fournitures pour fabrication	0	0
607 (+)	. Variation des stocks de matières premières pour fabrication	0	0
601	. Achats de fournitures pour fabrication (net de ristournes directes)	55.704	46.005
608 (+)	. Variations des stocks de fournitures pour fabrication	-11.738	-3.874
602	. Achats de services, travaux et études de tiers pour fabrication	9.319	16.502
605 (-)	. Remises, ristournes et rabais postérieurs sur achats de services, travaux et études de tiers pour fabrication	7	0
603	. Achats de marchandises destinées à la revente (nets de ristournes directes)	2.604	1.780
606 (-)	. Remises, ristournes et rabais postérieurs obtenus sur achats de marchandises destinées à la revente	0	0
609 (+)	. Variations des stocks de marchandises destinées à la revente	-6.065	189
	Autres utilisations de biens de consommation et de services de tiers	516.974	495.205
610	. Indemnités de prestations, honoraires et remboursements de charges salariales (dus à des tiers autres que membres du personnel et personnes assimilées)	135.596	102.880
611	. Remboursements de frais individuels et collectifs, indemnités compensatoires de frais et frais divers de gestion (non mentionnés ailleurs) dus à tout tiers	36.899	31.455
612	. Frais courants de locaux (sauf énergétiques) (à l'exclusion des loyers fictifs internes, comptabilisés en cas de service d'une comptabilité analytique par service)	125.544	112.059
613	. Frais courants de bureau et frais administratifs financiers	50.606	43.601
614	. Consommations énergétiques	29.758	28.686
615	. Frais spécifiques courants de gestion informatique et télématique	57.470	50.415
616	. Frais spécifiques courants de fonctionnement de matériel autre que de bureau et autre qu'informatique et télématique	67.826	59.895
6170	. Charges spécifiques courantes encourues pour les ouvrages de génie civil (y compris les infrastructures militaires)	12.397	66.172
6179	. Charges non pertinentes et factures à recevoir	878	43
618	. Utilisations de biens de consommation (ou considérés comme tels) relatives aux armes	0	0
	Rémunérations directes et indirectes du personnel et des personnes assimilées	1.253.928	1.189.764
621	. Salaires, traitements et autres rémunérations en espèces du personnel et de personnes assimilées	932.190	875.343
622	. Rémunérations en nature du personnel	58.083	50.246
623	. Cotisations sociales d'employeur effectives à verser à des Organismes de sécurité sociale (O.S.S.)	215.941	209.109
624	. Cotisations sociales d'employeur effectives dues à des entités autres que des O.S.S.	39.543	25.018
629	. Cotisations sociales d'employeur imputées (pour prestations sociales allouées au personnel et ayants-droit, non financées par des cotisations sociales effectives) (pendant du 749)	8.171	30.048
	Amortissements économiques sur frais d'établissement, sur immobilisations incorporelles et sur immobilisations corporelles	644.666	621.841
630	. Amortissements sur frais d'établissement	1.234	4
631	. Amortissements sur immobilisations incorporelles	44.258	39.783

Rubrique	CHARGES	2018	2017
632	. Amortissements sur constructions proprement dites	24.803	22.533
633	. Amortissements sur terrains bâtis (à l'exclusion des terrains)	15.768	13.552
634	. Amortissements sur installations, machines et outillage d'exploitation	184.451	175.582
635	. Amortissements sur mobilier et matériel autres que d'exploitation et qu'en L.F.	10.272	51.015
636	. Amortissements sur immobilisations corporelles (sauf sur terrains) détenues en location-financement (L.F.) et sur autres droits réels que de propriété	468	468
637	. Amortissements sur ouvrages de génie civil (y compris les infrastructures militaires)	363.412	318.905
	SUBVENTIONS ECONOMIQUES A LA PRODUCTION	85.584	74.633
640	. Subventions aux producteurs en liaison avec le prix des produits	0	0
641	. Subventions d'exploitation allouées conditionnellement à des producteurs	77.208	65.165
642	. Subventions correspondant à des bonifications d'intérêt accordées aux clients et à des réductions de loyer	0	386
643	. Subventions en vue de réduire la pollution et améliorer l'environnement	228	3.002
644	. Subventions directes pour la couverture de charges salariales	8.112	6.080
645	. Subventions indirectes aux producteurs allouées via les Organismes percepteurs de sécurité sociale	0	0
646	. Subventions aux producteurs pour la couverture de charges courantes d'emprunts émis par eux	0	0
647	. Subventions aux producteurs pour couvrir tout ou partie de leur perte propre à l'exercice	0	0
648	. Autres subventions économiques à la production	35	0
	IMPOTS ET TAXES A CHARGE DE L'ENTITE COMPTABLE	64.146	59.841
619	. Précompte immobilier et taxes diverses	63.028	58.456
659	. Impôts dus sur les revenus mobiliers de l'entité	1.119	1.385
	INTERETS ET AUTRES CHARGES FINANCIERES COURANTES - LOYERS DE TERRAINS	174.817	184.299
650	. Intérêts courus sur emprunts publics émis ou repris et sur emprunts privés auprès de tiers non soumis au P.C.G., à l'origine à plus d'un an d'échéance	162.784	173.738
651	. Intérêts courus sur emprunts analogues, à l'origine à un an au plus d'échéance	0	0
652	. Intérêts courus sur dettes en principal en matière de L.F. et droits similaires	317	460
653	. Intérêts courus sur emprunts privés contractés auprès de tiers soumis au P.C.G.	0	0
654	. Intérêts courus cautionnements, consignations et autres dépôts et charges financières courantes diverses courues ou dues à des tiers non soumis au P.C.G.	10.469	8.379
655	. Intérêts et charges analogues dus à des tiers soumis au P.C.G.	3	0
656	. Prorata à imputer à la période sur les différences d'émission, d'acquisition et d'échange - Primes de remboursement - Lots d'emprunts	1.108	1.714
658	. Loyers de terrains et redevances emphytéotiques pour terrains	135	9
	PRESTATIONS SOCIALES	29.270	13.844
660	. Pensions de retraite allouées au personnel statutaire des Administrations publiques (autres que locales) et de certaines Entreprises publiques	5.925	5.002
661	. Pensions de survie allouées aux conjoint survivant et orphelins du personnel des Administrations publiques et de certaines entreprises publiques	0	0
662	. Traitements maintenus à des fonctionnaires en non-activité	0	0
663	. Allocations sociales diverses en espèces servies directement aux fonctionnaires et à leurs ayants droit	459	737
664	. Pensions, allocations et rentes allouées à des victimes de guerre et d'événements politiques	0	0
665	. Interventions directes en espèces dans les charges hospitalières de la population (non liquidées via des O.S.S.)	0	0
666	. Allocations sociales en espèces allouées aux handicapés	0	0
667	. Prestations sociales en espèces allouées dans le cadre de la formation professionnelle des adultes	0	0
668	. Autres prestations sociales allouées en espèces	22.864	6.575
669	. Prestations sociales en nature allouées ou remboursées	22	1.529
	TRANSFERTS DE REVENUS AUTRES QUE PRESTATIONS SOCIALES	2.073.286	2.143.341
	Transferts de revenus à des tiers non soumis au P.C.G.	1.240.800	1.243.711
649	. Transferts de revenus à des Entreprises publiques et O.S.B.L. à leur service	8.399	19.611

Rubrique	CHARGES	2018	2017
670	. Transferts de revenus à des Ménages (autres que prestations sociales)	72.571	114.230
671	. Transferts de revenus à des O.S.B.L. au service des Ménages	82.402	76.734
672	. Transferts de revenus au Reste du Monde	47	3.185
673	. Transferts de revenus à des Organismes belges de sécurité sociale (O.S.S.)	259.448	283.594
674	. Transferts de revenus à des Administrations publiques locales	817.761	745.833
675	. Transferts de revenus à des Etablissements de l'enseignement autonome subsidié et Dotations courantes à diverses Institutions de l'Etat fédéral non soumises au P.C.G.	172	524
	Transferts de revenus à des tiers soumis au P.C.G.	832.485	899.631
676	. Transferts de revenus à des Etablissements d'enseignement communautaires et fédéraux	3.765	1.570
677	. Transferts de revenus à des Pouvoirs institutionnels autres que celui dont l'entité relève	700.539	660.577
678	. Transferts de revenus à des S.A.C.A. et O.A.P. soumis au P.C.G. (autres qu'Etablissements d'enseignement) d'un Groupe institutionnel autre que celui dont l'entité comptable relève	0	0
679	. Transferts de revenus de l'entité comptable à d'autres entités comptables du même Groupe institutionnel (autres qu'Etablissements d'enseignement)	128.181	237.484
	TOTAL CHARGES COURANTES	4.892.502	4.843.373
	CHARGES EN CAPITAL		
	IMPOTS EN CAPITAL	480	0
687	. Impôts en capital dus par l'entité comptable	480	0
	AUTRES TRANSFERTS EN CAPITAL	324.852	241.725
	Transferts en capital à des tiers non soumis au P.C.G.	218.591	214.561
680	. Transferts en capital à des Entreprises et O.S.B.L. à leur service	99.379	125.077
681	. Transferts en capital à des Ménages et O.S.B.L. à leur service	28.623	21.400
682	. Transferts en capital au Reste du Monde	0	1.780
683	. Transferts en capital à des Organismes belges de sécurité sociale	0	0
684	. Transferts en capital à des Administrations publiques locales (y compris à leurs Etablissements d'enseignement)	90.272	66.031
685	. Transferts en capital à des Etablissements d'enseignement autonome subsidié et Dotations en capital à diverses Institutions de l'Etat fédéral non soumises au P.C.G.	318	274
	Transferts en capital à des tiers soumis au P.C.G.	106.261	27.164
686	. Transferts en capital à des Etablissements d'enseignement communautaires et fédéraux	0	1.576
687	. Transferts en capital à des Pouvoirs institutionnels autres que celui dont l'entité comptable relève	377	0
688	. Transferts en capital à des S.A.C.A. et des O.A.P. (autres qu'Etablissements d'enseignement) d'un Groupe institutionnel autre que celui dont l'entité comptable relève	0	0
689	. Transferts en capital de l'entité comptable à d'autres entités comptables du même Groupe institutionnel (autres qu'Etablissements d'enseignement)	105.883	25.589
	PERTES EN CAPITAL	83.267	55.964
690	. Pertes en capital encourues lors de ventes et cessions onéreuses d'immobilisations incorporelles et corporelles	4.558	7.487
691	. Destructions, détournements et vols	0	0
692	. Pertes en capital sur transactions financières	60	10.618
693	. Pertes en capital actées à la suite de créances irrécouvrables ou prescrites	24.342	-543
694	. Moins-values de réévaluation des immobilisations incorporelles et corporelles autres qu'ouvrages de génie civil, détenues en fin d'année	608	223
695	. Moins-values de réévaluation des ouvrages de génie civil détenus en fin d'année	0	0
696	. Moins-values de réévaluation des actifs financiers détenus en fin d'année	25.142	25.393
697	. Réductions de valeurs en matière d'actif (variations positives)	28.557	12.787
698	. Pertes en capital résultant de la réestimation d'éléments du bilan	0	0
	TOTAL CHARGES EN CAPITAL	408.599	297.690
	RECAPITULATIF ET AFFECTION		
	• TOTAL DES CHARGES COURANTES (II.A.)	4.892.502	4.843.373

Rubrique	CHARGES	2018	2017
	• TOTAL DES OPERATIONS EN CAPITAL EN MATIERE DE CHARGES (I.I.B.)	408.599	297.690
	SOUS-TOTAL	5.301.101	5.141.063
699	. DOTATIONS AUX FONDS PROPRES AFFECTES	26.844	0
699	. DOTATIONS AUX FONDS SOCIAUX EN FAVEUR DU PERSONNEL	0	0
699	. DOTATIONS AUX PROVISIONS POUR RISQUES ET CHARGES A VENIR	3.365	-3.135
	SOUS-TOTAL	30.209	-3.135
	Part du groupe dans l'augmentation de l'actif net	232.335	105.473
	Part des tiers dans l'augmentation de l'actif net	6.819	11.141
	Part des organismes combinés dans l'augmentation de l'actif net	0	2.485
699	. AUGMENTATION DE L'ACTIF NET (ou de l'Avoir social) OU DIMINUTION DU PASSIF NET	239.154	119.099
TOTAL CHARGES		5.570.464	5.257.027

PRODUITS

Rubrique	PRODUITS	2018	2017
	PRODUITS COURANTS		
	PRODUITS DE PRODUCTION ET D'EXPLOITATION	496.842	477.690
	Ventes de biens fabriqués par l'entité et de marchandises acquises en vue de leur revente - Ventes en "seconde main" et ventes accessoires - Autoproduction immobilisée	68.761	77.278
700	. Ventes de biens fabriqués par l'entité comptable (nets de ristournes directes)	12.622	22.828
701 (-)	. Remises, ristournes et rabais postérieurs sur ventes de biens fabriqués	0	-1.390
702 (+)	. Variations des en-cours de fabrication de biens fabriqués	4.579	-977
703 (+)	. Variations des stocks de produits finis fabriqués	-12.267	-4.858
704	. Ventes de marchandises acquises en vue de leur revente	10	7
705	. Remises, ristournes et rabais postérieurs accordés sur ventes de marchandises acquises en vue de leur revente	0	0
706	. Ventes "en seconde main" de biens de consommation mis en service (nettes de remises, ristournes et rabais)	769	1.028
707	. Ventes accessoires de produits forestiers, agricoles, horticoles et piscicoles (nettes de remises, ristournes et rabais)	1.359	3.432
708	. Autoproduction immobilisée	61.689	57.209
	Prestations de services facturées	428.081	400.412
710	. Droits et redevances forfaitaires ou tarifaires constituant la contrepartie de services rendus	260.296	249.195
711	. Etudes, recherches et enquêtes effectuées par l'entité comptable pour le compte de tiers	1.091	1.297
712	. Interventions des étudiants ou de leurs familles dans les dépenses d'enseignement	141	153
713	. Tickets, droits d'entrée, abonnements et autres interventions de tiers dans le domaine culturel et sportif (autres que 712)	4.072	4.137
714	. Missions de protection, de surveillance et de sécurité exécutées par l'entité comptable pour le compte de tiers	11.082	5.137
715	. Facturations à des tiers de travaux de génie civil et de travaux pour autres investissements exécutés par l'entité comptable	0	0
716	. Autres récupérations de charges supportées par l'entité comptable mais dues par des tiers (autres que précitées)	30.074	34.191
717	. Prestations de services non forfaitaires ou non tarifaires (autres que locations)	97.055	90.168
718	. Cotisations dues à l'entité comptable pour l'obtention de sa garantie financière	1.606	704
719	. Locations de bâtiment, de mobilier et de matériel (à l'exclusion des loyers fictifs internes, comptabilisés en cas de tenue d'une comptabilité analytique par service)	22.663	15.430
	IMPOTS SUR LA PRODUCTION ET LES IMPORTATIONS	856.973	835.376
720	. Taxe sur la valeur ajoutée (TVA)	0	0
721	. Droits d'accises	0	0
722	. Autres impôts sur la consommation	0	0
723	. Taxes à l'immatriculation et à la circulation de véhicules - Eurovignettes	188.590	176.725
724	. Taxes sur les nuisances et pour l'amélioration de l'environnement	36.869	18.170
725	. Droits d'enregistrement (autres que pour donations) -Droits de timbre et Taxes assimilées au timbre	569.040	554.024
726	. Taxes d'exploitation	40.023	35.656
727	. Taxes administratives (ne constituant pas le prix d'un service spécifique)	22.238	50.772
729	. Impôts et droits divers sur la production et les importations	0	0
728	. Redevances Radio et Télévision (en totalité)	213	28
	IMPOTS COURANTS SUR LE REVENU ET LE PATRIMOINE	1.704.943	1.761.586
730	. Impôt des personnes physiques	1.575.403	1.624.093
731	. Impôt des sociétés	1.073	1.175
732	. Impôt des personnes morales et Taxe compensatoire des droits de succession (A.S.B.L.)	0	0
733	. Impôts des non-résidents	0	0
734	. Précompte immobilier	31.286	31.493
735	. Précompte mobilier	0	0

Rubrique	PRODUITS	2018	2017
736	. Taxe annuelle sur les participations bénéficiaires	0	0
737	. Taxe annuelle sur les organismes de placement collectif, établissements de crédit et entreprises d'assurance	0	0
738	. Permis de tir, de chasse et de pêche	6	6
739	. Impôts courants divers sur le revenu et le patrimoine	97.175	104.819
	COTISATIONS SOCIALES EFFECTIVES ET IMPUTEES	407	370
741	. Cotisations sociales (C.S.) personnelles des fonctionnaires statutaires en activité levées pour les pensions de survie	0	0
742	. Autres C.S. personnelles des fonctionnaires statutaires en activité	0	0
743	. C.S. personnelles des fonctionnaires retraités et de leurs ayants droit	0	0
745	. C.S. d'employeur dues au Pouvoir fédéral par des Organismes de sécurité sociale pour des pensions de retraite de leurs fonctionnaires	0	0
746	. C.S. d'employeur dues au Pouvoir fédéral par d'autres Administrations	0	0
747	. C.S. d'employeur dues au Pouvoir fédéral par certaines Entreprises publiques ou qui le furent pour des pensions de retraite de leurs fonctionnaires	0	0
748	. C.S. d'employeur dues par des Entreprises (privées ou publiques) pour certains risques sociaux gérés par des Administrations autres que de sécurité sociale	0	0
749	. Cotisations sociales d'employeur imputées (pendant du 629)	407	370
	INTERETS ET AUTRES REVENUS FINANCIERS COURANTS - LOYERS DE TERRAINS ET DE GISEMENTS A RECEVOIR	82.077	78.595
750	. Intérêts courus sur titres d'emprunts publics émis ou repris par des tiers non soumis au P.C.G., à l'origine à plus d'un an d'échéance	0	0
751	. Intérêts courus sur titres d'emprunts publics émis ou repris par des tiers soumis au P.C.G., à l'origine à plus d'un an d'échéance	0	0
752	. Intérêts courus sur titres autres qu'actions émis ou repris par des tiers non soumis au P.C.G., à l'origine à un an au plus d'échéance	0	0
753	. Intérêts courus sur titres autres qu'actions émis ou repris par des tiers soumis au P.C.G., à l'origine à un an au plus d'échéance	0	0
754	. Intérêts courus sur prêts privés, comptes bancaires, prêts hypothécaires, avances budgétaires, cautionnements, consignations et autres dépôts consentis ou confiés à des tiers non soumis au P.C.G. et autres intérêts et revenus assimilables, courus ou dus par des tiers non soumis au P.C.G.	80.072	76.367
755	. Intérêts courus sur prêts privés, cautionnements, consignations et autres dépôts confiés à des tiers soumis au P.C.G. et autres intérêts et revenus assimilables courus ou dus par des tiers soumis au P.C.G.	0	0
756	. Prorata à imputer à la période sur les différences d'émission, d'acquisition et d'échange - Primes de remboursement - Lots d'emprunts	1.108	1.714
758	. Loyers de terrains et redevances emphytéotiques pour terrains - Loyers de gisements	252	306
759	. Dividendes d'actions et autres rémunérations de capital en provenance d'Entreprises - Revenus nets de propriétés sises à l'Etranger	645	208
	TRANSFERTS DE REVENUS AUTRES QU'IMPOTS ET COTISATIONS SOCIALES	1.115.911	1.075.830
	Transferts de revenus à des tiers non soumis au P.C.G.	140.560	142.364
760	. Transferts de revenus (autres qu'impôts et cotisations sociales) en provenance d'Entreprises et O.S.B.L. à leur service	49.169	44.615
761	. Transferts de revenus (autres qu'impôts et cotisations sociales) en provenance de Ménages et O.S.B.L. à leur service	63.337	62.492
762	. Transferts de revenus (autres qu'impôts) en provenance du Reste du Monde	10.479	5.754
763	. Transferts de revenus en provenance d'Organismes belges de Sécurité sociale	14.583	25.420
764	. Transferts de revenus en provenance d'Administrations publiques locales (y compris de leurs établissements d'enseignement)	2.992	4.083
765	. Transferts de revenus en provenance d'Etablissements de l'Enseignement autonome subsidié non soumis au P.C.G.	0	0
	Transferts de revenus à des tiers soumis au P.C.G.	975.351	933.466
766	. Transferts de revenus à l'entité comptable : Etablissements d'enseignement en provenance de tiers soumis au P.C.G.	0	0
767	. Transferts de revenus à l'entité comptable : Pouvoir institutionnel en provenance d'entités comptables d'un autre Groupe institutionnel	949.792	897.212

Rubrique	PRODUITS	2018	2017
768	. Transferts de revenus à l'entité comptable : S.A.C.A. ou O.A.P. (autre qu'Etablissements d'enseignement) en provenance d'entités comptables d'un autre Groupe institutionnel	16.176	12.753
769	. Transferts de revenus à l'entité comptable en provenance d'autres entités comptables du même Groupe institutionnel (autres qu'Etablissements d'enseignement)	9.383	23.501
	TOTAL PRODUITS COURANTS	4.257.153	4.229.447
	PRODUITS EN CAPITAL		
	IMPOTS EN CAPITAL	575.212	507.043
771	. Droits de succession	503.652	418.898
772	. Droits de mutation par décès (non-résidents)	0	0
773	. Droits sur les donations entre vifs	69.992	88.146
775	. Taxe sur l'épargne à long terme	0	0
776	. Impôts sur le capital (guerre 1940 - 1945 régularisations)	0	0
777	. Impôts en capital (divers)	1.568	
	AUTRES TRANSFERTS EN CAPITAL	69.050	69.383
	Transferts en capital en provenance de tiers non soumis au P.C.G.	12.068	14.898
780	. Transferts en capital en provenance d'Entreprises et O.S.B.L. à leur service	1.826	1.577
781	. Transferts en capital en provenance de Ménages et O.S.B.L. à leur service	6	7
782	. Transferts en capital en provenance du Reste du Monde	9.988	13.244
783	. Transferts en capital en provenance d'Organismes belges de sécurité sociale	0	0
784	. Transferts en capital en provenance d'Administrations publiques locales (y compris de leurs Etablissements d'enseignement)	249	70
785	. Transferts en capital en provenance d'Etablissements de l'enseignement autonome subsidié non soumis au P.C.G.	0	0
	Transferts en capital en provenance de tiers soumis au P.C.G.	56.982	54.485
786	. Transferts en capital à l'entité comptable : Etablissements d'enseignement en provenance de tiers soumis au P.C.G.	0	0
787	. Transferts en capital (autres qu'impôts) en faveur de l'entité comptable : Pouvoir institutionnel en provenance d'entités comptables d'un autre Groupe institutionnel	164	164
788	. Transferts en capital en faveur de l'entité comptable : S.A.C.A. ou O.A.P. (autres qu'Etablissements d'enseignement) d'un Groupe institutionnel en provenance d'entités comptables d'un autre Groupe institutionnel	0	0
789	. Transferts en capital à l'entité comptable en provenance d'autres entités comptables du même Groupe institutionnel	56.818	54.321
	GAINS EN CAPITAL	84.922	20.095
790	. Gains en capital réalisés lors de ventes et cessions onéreuses d'immobilisations incorporelles et corporelles	63.497	2.814
792	. Gains en capital sur transactions financières	3.262	5.007
793	. Gains en capital actés à la suite de dettes prescrites	3	0
794	. Plus-values de réévaluation des immobilisations incorporelles et corporelles autres qu'ouvrages de génie civil, détenues en fin d'année	1.219	230
795	. Plus-values de réévaluation des ouvrages de génie civil détenus en fin d'année	0	0
796	. Plus-values de réévaluation des actifs financiers détenus en fin d'année	13.354	11.956
797	. Réductions de valeurs en matière d'actif (variations négatives)	65	86
798	. Gains en capital résultant de la réestimation d'éléments du bilan	3.521	2
	TOTAL PRODUITS EN CAPITAL	729.185	596.522
	RECAPITULATIF ET AFFECTATION		
	• TOTAL DES PRODUITS COURANTS (II.A.)	4.257.153	4.229.447
	• TOTAL DES OPERATIONS EN CAPITAL EN MATIERE DE PRODUITS (II.B.)	729.185	596.522
	SOUS-TOTAL	4.986.338	4.825.969
799	. REPRISES SUR FONDS PROPRES AFFECTES	25.181	0
799	. REPRISES SUR FONDS SOCIAUX EN FAVEUR DU PERSONNEL	0	0
799	. REPRISES SUR PROVISIONS POUR RISQUES ET CHARGES A VENIR	125	0
	SOUS-TOTAL	25.306	0
	Part du groupe dans la diminution de l'actif net	556.720	430.893
	Part des tiers dans la diminution de l'actif net	1.682	165
	Part des organismes combinés dans la diminution de l'actif net	418	0

Rubrique	PRODUITS	2018	2017
799	. DIMINUTION DE L'ACTIF NET (ou de l'Avoir social) OU AUGMENTATION DU PASSIF NET	558.820	431.058
TOTAL PRODUITS		5.570.464	5.257.027



DROITS ET ENGAGEMENTS HORS BILAN

	Consolidé avant éliminations	Retraitements	Eliminations	Consolidé après éliminations
DROITS ET ENGAGEMENTS AU PROFIT DE L'ENTITE COMPTABLE	7.046.999	34.325	-2.035.973	5.045.351
030 Sûretés constituées par des tiers en garantie d'emprunts ou de dettes de l'entité comptable	3.374.442	153.133	-2.035.973	1.491.602
031 Sûretés constituées par des tiers en garantie d'engagements, autres qu'emprunts ou dettes, de l'entité comptable	245.579	3.692		249.271
040 Tiers auxquels incombe la charge des intérêts sur emprunts ou dettes de l'entité comptable	125.658	-122.500		3.158
042 Tiers auxquels incombe la prise en charge d'engagements, autres qu'emprunts ou dettes, de l'entité comptable	60.688			60.688
050 Débiteurs de subventions octroyées remboursables en cas de réalisation d'une condition résolutoire	64.091			64.091
056 Débiteurs de subventions octroyées sous condition suspensive	92			92
091 Droits sous condition suspensive octroyés à l'entité comptable, autres qu'en matière de subventions	88.299			88.299
093 Autres au profit	3.088.150			3.088.150
DROITS ET ENGAGEMENTS A CHARGE DE L'ENTITE COMPTABLE	12.882.517	-3.411	-1.155.232	11.723.874
010 Emprunts ou dettes contractés par des tiers garantis par des sûretés constituées par l'entité comptable	3.033.679		-1.155.232	1.878.447
011 Engagements de tiers, autres qu'emprunts ou dettes, garantis par des sûretés constituées par l'entité comptable	530.178	1.051		531.228
022 Engagements (hors bilan) de tiers dont la charge (éventuelle) incombe à l'entité comptable	66.796	-66.112		684
055 Obligations conditionnelles envers des tiers du chef de subventions reçues de ces tiers sous condition suspensive				
061 Opérations d'échange d'intérêts - Intérêts à payer	1.866.233			1.866.233
070 Pensions de retraite en cours	671.002			671.002
077 Autres risques et charges qui n'ont pas encore donné lieu à un droit constaté ou à la constitution d'une provision	24.937	-24.937		
080 Encours des engagements budgétaires sur dépenses non ventilées	-11.860	-51		-11.911
081 Encours des engagements budgétaires sur dépenses de consommation finale	334.714	6.118		340.832
082 Encours des engagements budgétaires sur intérêts et éléments semblables	1.932			1.932
083 Encours des engagements budgétaires sur subventions d'exploitation et sur transferts de revenus aux Entreprises, aux Ménages et au Reste du Monde	153.637	2.318		155.955
084 Encours des engagements budgétaires sur transferts de revenus à l'intérieur du Secteur Administrations publiques	266.355	55.741		322.096
085 Encours des engagements budgétaires sur transferts en capital aux Entreprises, aux Ménages et au Reste du Monde	1.345.161	404		1.345.565
086 Encours des engagements budgétaires sur transferts en capital à l'intérieur du Secteur Administrations publiques	2.346.680	3.944		2.350.624
087 Encours des engagements budgétaires sur investissements	1.768.987	18.114		1.787.101
088 Encours des engagements budgétaires sur octrois de crédits et participations	393.116			393.116
089 Encours des engagements budgétaires en matière d'amortissements de dettes	308			308
092 Obligations sous condition suspensive de l'entité comptable, autres qu'en matière de subventions	90.416	65		90.481
093 Autres à charges	247	-65		182

Réconciliation avec l'encours selon l'annexe au compte d'exécution du budget	
encours des engagements selon hors-bilan (comptes 080 à 089)	6.685.618
encours des engagements non variables selon annexe au CEB	6.664.939
encours des engagements variables selon annexe au CEB	20.660
	6.685.599
différence (ACTIRIS : l'encours relatif à la mission 7 et au programme 3 est sous-évalué de 19K€)	19



COMPTE DE RÉCAPITULATION DES OPÉRATIONS BUDGÉTAIRES (CROB)

DEPENSES	Consolidé avant éliminations	Éliminations	Consolidé après éliminations
Total Dépenses	-9.093.326	2.503.585	-6.589.741
SOUS - TOTAL (800 à 875)	-7.583.284	2.322.277	-5.261.005
SOUS - TOTAL (800 à 885)	-8.267.517	2.478.146	-5.789.369
0. DEPENSES NON VENTILEES	-70.777	2.828	-67.949
<i>01 Dépenses à ventiler entre les groupes principaux 1 à 9</i>	<i>-45.311</i>		<i>-45.311</i>
80100 Dépenses à ventiler entre les groupes principaux 1 à 9	-45.311		-45.311
<i>02 Non utilisé</i>			
<i>03 Opérations internes</i>	<i>-25.082</i>	<i>2.828</i>	<i>-22.254</i>
80310 Opérations internes diverses	-25.082	2.828	-22.254
<i>04 Annulés en matière de leasings financiers</i>			
<i>06 Recettes à ventiler entre les groupes principaux 1 à 9</i>	<i>-384</i>		<i>-384</i>
80600 Remboursement de recettes générales perçues indûment (SPRB - AB)	-381		-381
80609 Recettes à ventiler entre les groupes principaux 1 à 9 (-)	-3		-3
<i>08 Opérations internes</i>			
80800 Dépenses pour compte de tiers (SIAMU - AB)			
1. DEPENSES COURANTES POUR BIENS ET SERVICES	-1.868.056	5	-1.868.051
<i>11 Salaires et charges sociales</i>	<i>-1.244.261</i>	<i>4</i>	<i>-1.244.257</i>
81100 Non ventilé (SPRB)			
81110 Rémunérations brutes payées (STIB - AB)			
81111 Rémunération suivant les barèmes	-785.142	4	-785.138
81112 Autres éléments de la rémunération	-58.290		-58.290
81120 Cotisations sociales à charge des employeurs, versées à des institutions ou fonds	-215.858		-215.858
81131 Allocations directes	-118.852		-118.852
81132 Paiement maintenu du salaire	-282		-282
81133 Pensions du personnel des administrations publiques	-46.465		-46.465
81140 Salaire en nature	-19.371		-19.371
<i>12 Achats de biens non durables et de services</i>	<i>-555.307</i>	<i>1</i>	<i>-555.305</i>
81200 Rémunérations administrateurs (STIB - AB)			
81211 Frais généraux de fonctionnement payés à des secteurs autres que le secteur des administrations publiques	-473.072	1	-473.071
81212 Locations de bâtiments payées à des secteurs autres que le secteur des administrations publiques	-39.901		-39.901
81213 Renting (STIB - AB)			
81220 Non ventilé (SPRB)			
81221 Frais généraux de fonctionnement payés à l'intérieur du secteur des administrations publiques	-17.203		-17.203
81222 Locations de bâtiments payées à l'intérieur du secteur des administrations publiques	-841		-841
81250 Impôts indirects payés à des sous-secteurs du secteur des administrations publiques	-24.289		-24.289
<i>13 Non utilisé</i>			
<i>14 Réparations et entretien d'ouvrages en matière de travaux routiers et hydrauliques n'augmentant pas la valeur</i>	<i>-66.770</i>		<i>-66.770</i>

DEPENSES	Consolidé avant éliminations	Eliminations	Consolidé après éliminations
81410 Frais payés à des secteurs autres que le secteur des administrations publiques en matière de réparations et entretien d'ouvrages en matière de travaux routiers et hydrauliques n'augmentant pas la valeur	-66.770		-66.770
16 Ventes de biens non durables et de services	-1.718		-1.718
81611 Annulation de droits constatés d'années antérieures (ARP - AB)	-1.711		-1.711
81619 Ventes de biens non durables et de services (-)	-7		-7
2. INTERETS ET REVENUS DE LA PROPRIETE	-156.519	2.527	-153.992
21 Charges d'intérêt	-156.508	2.516	-153.992
82110 Intérêts de la dette publique en euros	-153.203		-153.203
82130 Intérêts de la dette publique à l'intérieur du secteur des administrations publiques	-2.517	2.516	
82140 Intérêts de la dette commerciale	-20		-20
82150 Intérêts sur leasings financiers	-407		-407
82160 Autres intérêts (sprb)	-362		-362
22 Non utilisé			
23 Non utilisé			
24 Locations de terres	-11	11	
82410 Paiements à d'autres secteurs que le secteur des administrations publiques en matière de location de terres	-11	11	
25 Dividendes distribués			
3. TRANSFERTS DE REVENUS A DESTINATION D'AUTRES SECTEURS	-873.891	11	-873.880
31 Subventions d'exploitation	-434.065		-434.065
83112 Subventions réduisant les intérêts aux autres entreprises	-4.437		-4.437
83122 Autres subventions d'exploitation aux entreprises publiques	-16.916		-16.916
83130 Non ventilé (SPRB)			
83131 Subventions en matière de prix à des producteurs autres que les entreprises publiques	-232.298		-232.298
83132 Autres subventions d'exploitation à des producteurs autres que les entreprises publiques	-180.414		-180.414
32 Transferts de revenus, autres que des subventions d'exploitation, aux entreprises et institutions financières	-34.112	11	-34.101
83200 Transferts de revenus, autres que des subventions d'exploitation, aux entreprises et institutions financières	-34.112	11	-34.101
33 Transferts de revenus aux ASBL au service des ménages	-269.612		-269.612
83300 Transferts de revenus aux ASBL au service des ménages	-269.612		-269.612
34 Transferts de revenus aux ménages	-123.918		-123.918
83431 Transferts de revenus aux ménages - Prestations en espèces	-35.822		-35.822
83432 Transferts de revenus aux ménages - Prestations en nature	-86.616		-86.616
83440 Non ventilé (SPRB)			
83441 Autres prestations aux ménages en tant que consommateurs - Prestations en espèces	-1.172		-1.172
83450 Autres prestations aux ménages en tant que producteurs	-308		-308
35 Transferts de revenus à l'étranger	-558		-558
83500 Non ventilé (SPRB)			
83510 Transferts de revenus aux institutions de l'UE	-2		-2
83530 Transferts de revenus aux pays membres de l'UE (non-administrations publiques)	-8		-8
83540 Transferts de revenus aux institutions internationales autres que les institutions de l'UE	-543		-543
83560 Transferts de revenus aux pays autres que les pays membres de l'UE (non-administrations publiques)	-4		-4
36 Impôts indirects et taxes	-11.151		-11.151
83690 Diverses taxes, parmi lesquelles les taxes sur les jeux, les taxes à l'exportation, les droits d'expertise et les taxes sur les spectacles et autres divertissements (SPRB)			

DEPENSES	Consolidé avant éliminations	Eliminations	Consolidé après éliminations
83699 Diverses taxes, parmi lesquelles les taxes sur les jeux, les taxes à l'exportation, les droits d'expertise et les taxes sur les spectacles et autres divertissements	-11.151		-11.151
38 Autres transferts de revenus des entreprises, institutions financières, ASBL au service des ménages et des ménages	-388		-388
83810 Des entreprises (SPRB)			
83819 Autres transferts de revenus des entreprises	-7		-7
83850 Des ménages (SPRB)			
83859 Autres transferts de revenus des entreprises, institutions financières, organismes privés sans but lucratif au service des ménages et ménages Des ménages	-161		-161
83839 Autres transferts de revenus des sociétés d'assurance	-220		-220
39 Transferts de revenus de l'étranger	-88		-88
83910 Des institutions de l'UE (ACTIRIS)	-88		-88
4. TRANSFERTS DE REVENUS A L'INTERIEUR DU SECTEUR DES ADMINISTRATIONS PUBLIQUES	-3.103.325	1.872.599	-1.230.725
41 Transferts de revenus à l'intérieur d'un groupe institutionnel	-1.889.548	1.872.599	-16.949
84110 Transferts de revenus à l'intérieur d'un GI : au pouvoir institutionnel	-10.738	10.738	
84140 Transferts de revenus à l'intérieur d'un GI : aux organismes administratifs publics (OAP)	-1.785.453	1.780.558	-4.895
84160 Transferts de revenus à l'intérieur d'un GI : aux ASBL des administrations publiques	-54.624	46.774	-7.850
84170 Transferts de revenus à l'intérieur d'un GI : aux autres unités publiques	-38.732	34.528	-4.204
42 Transferts de revenus aux administrations de sécurité sociale			
43 Transferts de revenus aux administrations publiques locales	-727.232		-727.232
84300 Transfert de revenus au secteur des soins de santé pour la mise en œuvre de projets TIC (CIRB - AB)			
84320 Non ventilé (SPRB)			
84321 Transferts de revenus aux communes - Contributions générales	-473.803		-473.803
84322 Transferts de revenus aux communes - Contributions spécifiques	-101.188		-101.188
84323 Transferts de revenus aux communes - Contributions aux charges d'intérêt	-249		-249
84326 Transferts de revenus aux communes - Contributions aux autres frais de fonctionnement de l'enseignement	-6		-6
84340 Transferts de revenus aux ASBL des pouvoirs locaux	-15		-15
84351 Transferts de revenus aux autres administrations publiques locales - Contributions générales	-35.063		-35.063
84352 Transferts de revenus aux autres administrations publiques locales - Contributions spécifiques	-66.991		-66.991
84358 Transfert de revenus aux autres administrations publiques locales : contributions générales			
84359 Autres pouvoirs locaux	-44.038		-44.038
84353 Transferts de revenus aux Intercommunales du secteur S.1313	-5.880		-5.880
44 Transferts de revenus à l'enseignement autonome subsidié	-17.449		-17.449
84430 Transferts de revenus à l'enseignement autonome subsidié - Contributions aux autres frais de fonctionnement de l'enseignement	-17.449		-17.449
45 Transferts de revenus à d'autres groupes institutionnels (pouvoir fédéral, communautés, régions, commissions communautaires)	-469.096		-469.096
84510 Transferts de revenus aux commissions communautaires			
84511 Transferts de revenus à la Commission communautaire française	-254.231		-254.231
84513 Transferts de revenus à la Commission communautaire commune	-102.310		-102.310
84523 Autres transferts de revenus aux communautés			
84524 Transferts de revenus à la Communauté française (ACTIRIS)	-27.826		-27.826
84525 Transferts de revenus à la Communauté flamande (ACTIRIS)	-7.666		-7.666
84533 Autres transferts de revenus aux régions			
84534 Transferts de revenus à la Région wallonne	-70		-70

DEPENSES	Consolidé avant éliminations	Eliminations	Consolidé après éliminations
84540 Transferts de revenus au pouvoir fédéral	-1.294		-1.294
84550 Transfert de revenu vers des unités interrégionales	-5.856		-5.856
84512 Transferts de revenus à la commissions communautaire flamande	-69.842		-69.842
46 Transferts de revenus à l'intérieur du groupe Institutionnel			
84610 Remboursement au MRBC de subventions de fonctionnement non utilisées (CESRBC - AB)			
84610 Remboursement au MRBC de subventions non utilisées (IBGE - AB)			
84610 Remboursement au MRBC de subventions non utilisées (SIAMU - AB)			
84610 Remboursement au MRBC de subventions de fonctionnement non utilisées (ACTIRIS)			
49 Transferts de revenus d'autres groupes institutionnels (pouvoir fédéral, communautés, régions, commissions communautaires)			
84940 Non ventilé (SPRB)			
5. TRANSFERTS EN CAPITAL A DESTINATION D'AUTRES SECTEURS	-170.904		-170.904
51 Transferts en capital aux entreprises et institutions financières	-141.458		-141.458
85110 Non ventilé (SPRB)	-984		-984
85111 Aides à l'investissement aux entreprises publiques	-99.787		-99.787
85112 Aides à l'investissement aux entreprises privées	-39.431		-39.431
85121 Autres transferts en capital aux entreprises publiques			
85122 Autres transferts en capital aux entreprises privées	-1.255		-1.255
85130 Autres transferts en capital aux institutions de crédit			
52 Transferts en capital aux ASBL au service des ménages	-3.621		-3.621
85210 Aides à l'investissement aux ASBL au service des ménages	-3.621		-3.621
53 Transferts en capital aux ménages	-25.660		-25.660
85310 Aides à l'investissement aux ménages	-25.555		-25.555
85320 Autres transferts en capital aux ménages	-48		-48
85829 Transferts en capital des ménages (-)	-57		-57
54 Transferts en capital à l'étranger	-164		-164
85411 Transferts en capital aux institutions de l'UE : aides à l'investissement			
85412 Transferts en capital aux institutions de l'UE: autres transferts en capital	-164		-164
85451 Transferts en capital aux pays autres que les pays membres de l'UE (administrations publiques) : aides à l'investissement			
59 Transferts en capital de l'étranger			
85919 Transferts en capital des institutions de l'UE(-) (SPRB)			
6. TRANSFERTS EN CAPITAL A L'INTERIEUR DU SECTEUR DES ADMINISTRATIONS PUBLIQUES	-601.803	444.307	-157.495
61 Transferts en capital à l'intérieur d'un groupe institutionnel	-477.998	444.307	-33.690
86111 Transferts en capital - Aides à l'investissement au pouvoir institutionnel			
86140 Non ventilé (SPRB)			
86141 Aides à l'investissement aux organismes administratifs publics (OAP)	-432.312	417.126	-15.186
86142 Autres transferts en capital aux organismes administratifs publics (OAP)	-27.133	27.133	
86161 Aides à l'investissement aux ASBL des administrations publiques	-4.053	48	-4.005
86171 Aides à l'investissement aux autres unités publiques	-5.500		-5.500
86172 Autres transferts en capital aux autres unités publiques	-8.999		-8.999
62 Transferts en capital aux administrations de sécurité sociale			
63 Transferts en capital aux administrations publiques locales	-122.693		-122.693
86321 Aides à l'investissement aux communes	-84.550		-84.550
86322 Autres transferts en capital aux communes	-31.504		-31.504
86323 Aides à l'enseignement (SPRB)			

DEPENSES	Consolidé avant éliminations	Eliminations	Consolidé après éliminations
86351 Aides à l'investissement aux autres administrations publiques locales	-1.392		-1.392
86352 Transferts en capital aux CPAS	-147		-147
86353 Transferts en capital aux Intercommunales du secteur S.1313	-5.100		-5.100
64 Transferts en capital à l'enseignement autonome subsidié	-218		-218
86410 Aides à l'investissement à l'enseignement autonome subsidié	-218		-218
65 Transferts en capital à d'autres groupes institutionnels (pouvoir fédéral, communautés, régions, commissions communautaires)	-894		-894
86510 Transferts en capital aux commissions communautaires			
86523 Autres transferts en capital aux communautés			
86524 Transferts en capital à la Communauté française	-480		-480
86525 Transferts en capital à d'autres GI (IBGE)			
86540 Transferts en capital au pouvoir fédéral	-40		-40
86550 Transferts en capital aux unités interrégionales	-37		-37
86512 Transferts en capital aux commissions communautaires : commission communautaire commune	-337		-337
66 Transferts en capital à l'intérieur d'un groupe institutionnel			
86612 Remboursement de subventions non utilisées suite à la clôture de l'organisme « Fonds pour le Financement de la Politique de l'eau »			
86611 Aides à l'investissement du pouvoir institutionnel			
7. INVESTISSEMENTS	-738.009		-738.009
71 Achats de terrains et de bâtiments dans le pays	-41.815		-41.815
87111 Achat de terrains à l'intérieur du secteur des administrations publiques	-10.642		-10.642
87112 Achat de terrains dans d'autres secteurs que le secteur des administrations publiques	-2.866		-2.866
87130 Non ventilé (SPRB)			
87131 Achats de bâtiments existants à l'intérieur du secteur des administrations publiques			
87132 Achats de terrains et de bâtiments dans d'autres secteurs que le secteur des administrations publiques	-28.307		-28.307
72 Constructions de bâtiments	-162.336		-162.336
87200 Constructions de bâtiments	-162.336		-162.336
87210 Effectuées par d'autres secteurs que le secteur administrations publiques (SPRB)			
73 Travaux routiers et hydrauliques	-241.605		-241.605
87310 Travaux routiers	-144.991		-144.991
87311 Effectués par d'autres secteurs que le secteur administrations publiques (SPRB)			
87320 Travaux hydrauliques	-2.223		-2.223
87340 Autres ouvrages	-94.392		-94.392
87341 Effectués par d'autres secteurs que le secteur administrations publiques (SPRB)			
74 Acquisitions d'autres biens d'investissement, y compris les biens incorporels	-292.252		-292.252
87400 Dépenses patrimoniales liées à la gestion du centre d'exploitation ASP & aux développements informatiques au sein du MRBC (CIRB - AB)			
87410 Achats de matériel de transport	-98.325		-98.325
87420 Matières d'approvisionnement & Autres biens et services divers (STIB - AB)			
87422 Acquisitions d'autre matériel	-193.921		-193.921
87430 Frais enregistrés lors de l'achat et de la vente de terrains et bâtiments	-5		-5
87440 Acquisitions de brevets, brevets et autres biens incorporels			
75 Constitution de stocks			
8. OCTROIS DE CREDITS ET PRISES DE PARTICIPATIONS, AUTRES PRODUITS FINANCIERS	-684.233	155.869	-528.364
81 Octrois de crédits aux et participations dans les entreprises et institutions financières et autres produits financiers	-287.081	145.869	-141.212

DEPENSES	Consolidé avant éliminations	Eliminations	Consolidé après éliminations
88111 Octrois de crédits aux entreprises publiques	-127.390		-127.390
88112 Octrois de crédits aux entreprises privées	-2.838		-2.838
88121 Octrois de crédits aux institutions publiques de crédit	-153.369	145.869	-7.500
88141 Participations dans des entreprises publiques			
88142 Participations dans des entreprises privées	-251		-251
88151 Participations dans des institutions publiques de crédit			
88170 Autres produits financiers	-2.687		-2.687
88619 Remboursements de crédits par les entreprises (-)	-546		-546
82 Octrois de crédits aux ASBL au service des ménages			
83 Octrois de crédits aux ménages	-133.890		-133.890
88300 Octrois de crédits aux ménages	-133.890		-133.890
84 Octrois de crédits et participations à l'étranger			
85 Octrois de crédits et prises de participations à l'intérieur du secteur des administrations publiques	-263.262	10.000	-253.262
88514 Octrois de crédits aux organismes administratifs publics (OAP)	-10.000	10.000	
88532 Octrois de crédits aux communes	-253.262		-253.262
88561 Prise de participations à l'intérieur d'un GI			
9. DETTE PUBLIQUE	-825.810	25.439	-800.371
91 Remboursements d'emprunts émis à plus d'un an	-825.810	25.439	-800.371
89110 Remboursements de la dette en euros	-792.851		-792.851
89130 Remboursements de la dette à l'intérieur du secteur des administrations publiques	-25.468	25.439	-29
89170 Amortissements sur leasings financiers	-7.490		-7.490
92 Démonétisations			
93 Réduction de fonds propres			

RECETTES	Consolidé avant éliminations	Eliminations	Consolidé après éliminations
Total Recettes	8.867.962	-2.502.820	6.365.142
SOUS-TOTAL (900 à 979)	7.207.378	-2.321.513	4.885.865
SOUS-TOTAL (900 à 989)	7.612.661	-2.346.952	5.265.709
0. RECETTES NON VENTILEES	32.196	-2.925	29.271
<i>06 Recettes à ventiler entre les groupes principaux 1 à 9</i>	<i>8.048</i>	<i>-97</i>	<i>7.952</i>
90600 Recettes à ventiler entre les groupes principaux 1 à 9	8.048	-97	7.952
<i>07 Non utilisé</i>			
<i>08 Opérations internes</i>	<i>24.147</i>	<i>-2.828</i>	<i>21.319</i>
90800 Recettes pour compte de tiers (SIAMU - AB)			
90810 Opérations internes diverses	23.922	-2.828	21.094
90820 Régularisations avec d'autres exercices	225		225
1. RECETTES COURANTES POUR BIENS ET SERVICES	516.839	-23.913	492.926
<i>11 Salaires et charges sociales</i>	<i>3.073</i>		<i>3.073</i>
91100 Non ventilé (SPRB)			
91109 Salaires et charges sociales Non ventilé			
91111 Remboursement de traitement, allocations, etc & Retenues pécule de vacances (IBGE/VISIT - AB)	577		577
91120 Récupération auprès des membres du personnel de l'Agence des frais engagés pour leur compte (ARP - AB)	965		965
91140 Quote-part chèques repas (ATRIUM-AB)	655		655
91140 Quote-part chèques repas (IBGE - AB)			
91119 Salaires proprement dits : rémunérations (remboursements)	424		424
91111 Remboursement par le SPF Finances de précompte professionnel à l'asbl Iristeam (AB - IRISTEAM)			
91111 Remboursement des rémunérations du personnel détaché dans les syndicats (AB - ARP)			
91140 Quote-part chèques repas (VISIT - AB)			
91140 Quote-part employé chèque-repas (ACTIRIS)			
91149 Salaires en nature (remboursement)	451		451
<i>12 Achats de biens non durables et de services</i>	<i>3.432</i>		<i>3.432</i>
91210 Non ventilé (SPRB)			
91211 Frais généraux de fonctionnement (SPRB)	2.300		2.300
91212 Locations de bâtiments (SPRB)			
91219 Achats de biens non durables et de services Frais généraux de fonctionnement payés à des secteurs autres que le secteur administrations publiques	560		560
91250 Impôts indirects payés à des sous-secteurs du secteur administrations publiques (SPRB)			
91259 Achats de biens non durables et de services Impôts indirects payés à des sous-secteurs du secteur administrations publiques	573		573
91211 Remboursement de frais de fonctionnement d'années antérieures indûment payés (VISIT)			
<i>16 Ventes de biens non durables et de services</i>	<i>510.334</i>	<i>-23.913</i>	<i>486.421</i>
91600 Non ventilé (SPRB)			
91610 Non ventilé (SPRB)			
91611 Ventes de biens non durables et de services aux entreprises	119.042	-48	118.994
91612 Ventes de biens non durables et de services aux ASBL au service des ménages et aux ménages	320.578		320.578
91620 Ventes de biens non durables et de services à l'intérieur du secteur des administrations publiques	70.714	-23.865	46.849
<i>17 Non utilisé</i>			
<i>18 Recettes en matière de travaux routiers et hydrauliques</i>			

RECETTES	Consolidé avant éliminations	Eliminations	Consolidé après éliminations
19 Production de biens d'investissement en régie propre			
2. INTERETS ET REVENUS DE LA PROPRIETE	83.692	-2.516	81.176
26 Intérêts de créances des pouvoirs publics	79.038	-2.516	76.522
92610 Perception d'intérêts d'autres secteurs que le secteur des administrations publiques	59.215		59.215
92620 Perception d'intérêts à l'intérieur du secteur des administrations publiques	19.823	-2.516	17.307
27 Non utilisé			
28 Autres produits du patrimoine	4.654		4.654
92800 Produits exceptionnels (STIB - AB)			
92820 Dividendes	266		266
92830 Locations de terres	4.388		4.388
3. TRANSFERTS DE REVENUS EN PROVENANCE D'AUTRES SECTEURS	1.860.995	-459	1.860.536
31 Subventions d'exploitation	2.411		2.411
93122 Autres subventions aux entreprises publiques (SPRB)			
93132 Autres subventions d'exploitation à des producteurs autres que les entreprises publiques	984		984
93139 Droits d'enregistrement	1.427		1.427
33 Transferts de revenus aux ASBL au service des ménages	583		583
93300 Transferts de revenus aux organismes privés sans but lucratif au service des ménages (SPRB)	299		299
93309 Taxe de circulation (remboursements)	284		284
34 Transferts de revenus aux ménages	79		79
93431 Transferts de revenus aux ménages - Prestations en espèces (SPRB)			
93439 Transferts de revenus aux ménages Autres prestations sociales	79		79
36 Impôts indirects et taxes	961.363		961.363
93640 Droits d'enregistrement	569.040		569.040
93660 Taxe de circulation	188.590		188.590
93670 Taxes sur la pollution	3.218		3.218
93690 Taxes diverses	200.515		200.515
37 Impôts directs et cotisations versées aux administrations de sécurité sociale	860.525		860.525
93710 Impôts directs à charge des entreprises, institutions de crédit et sociétés d'assurance	24.516		24.516
93720 Impôts directs à charge des ménages et des ASBL au service des ménages	835.993		835.993
93750 Contributions sécurité sociale à charge des travailleurs	10		10
93770 Autres contributions de nature obligatoire	6		6
38 Autres transferts de revenus des entreprises, institutions financières, ASBL au service des ménages et des ménages	25.245		25.245
93810 Autres transferts de revenus des entreprises	3.267		3.267
93830 Autres transferts de revenus des sociétés d'assurance	2.803		2.803
93840 Autres transferts de revenus des ASBL au service des ménages	140		140
93850 Autres transferts de revenus des ménages	19.036		19.036
39 Transferts de revenus de l'étranger	10.789	-459	10.331
93900 Transferts de revenus de l'étranger			
93910 Des institutions de l'UE	10.789	-459	10.331
93950 Transferts de revenus des pays autres que les pays membres de l'UE (administrations publiques)			
4. TRANSFERTS DE REVENUS A L'INTERIEUR DU SECTEUR DES ADMINISTRATIONS PUBLIQUES	3.593.084	-1.892.167	1.700.917
41 Transferts de revenus à l'intérieur d'un groupe institutionnel	420	-420	
94140 Aux OAP (Organismes administratifs publics) (SPRB)			

RECETTES	Consolidé avant éliminations	Eliminations	Consolidé après éliminations
94149 Aux OAP (Organismes administratifs publics) (remboursements)	420	-420	
94169 Aux ASBL des administrations publiques (remboursements)			
43 Transferts de revenus aux administrations publiques locales	10.242		10.242
94322 Contributions spécifiques (SPRB)	9.004		9.004
94329 Transferts de revenus aux administrations publiques locales Aux communes	25		25
94352 CPAS	1.213		1.213
44 Transferts de revenus à l'enseignement autonome subsidié			
94430 Transferts de revenus à l'enseignement autonome subsidié Contributions aux autres frais de fonctionnement de l'enseignement			
45 Transferts de revenus à d'autres groupes institutionnels (pouvoir fédéral, communautés, régions, commissions communautaires)			
94559 Transfert de revenu vers des unité interrégionales			
46 Transferts de revenus à l'intérieur du groupe institutionnel	1.892.291	-1.891.747	544
94610 Transferts de revenus à l'intérieur d'un GI : du pouvoir institutionnel	1.860.595	-1.860.503	92
94640 Transferts de revenus à l'intérieur d'un GI : des organismes administratifs publics (OAP)	31.696	-31.244	452
47 Transferts de revenus des administrations de sécurité sociale	1.647		1.647
94740 Transferts de revenus aux administrations de sécurité sociale - Chômage	1.647		1.647
48 Transferts de revenus des administrations publiques locales	258.183		258.183
94821 Transferts de revenus des communes - Contributions générales	188		188
94822 Transferts de revenus des communes - Contributions spécifiques	2.068		2.068
94852 Transferts de revenus des autres administrations publiques locales - Contributions spécifiques			
94859 Transferts de revenus des autres pouvoirs locaux	255.927		255.927
49 Transferts de revenus d'autres groupes institutionnels (pouvoir fédéral, communautés, régions, commissions communautaires)	1.430.301		1.430.301
94910 Transferts de revenus des commissions communautaires			
94920 Transferts de revenus des communautés			
94940 Transferts de revenus d'autres groupes institutionnels (pouvoir fédéral, communautés, régions, commissions communautaires) Transferts de revenus du pouvoir fédéral	1.429.464		1.429.464
94941 Transferts de revenus du pouvoir fédéral - Dotations			
94942 Transferts de revenus du pouvoir fédéral - Parties attribuées d'impôts et de perceptions			
94943 Autres transferts de revenus du pouvoir fédéral			
94911 Transferts de revenus de la Commission communautaire française	30		30
94912 Transferts de revenus de la Commission communautaire flamande	70		70
94925 Transferts de revenus de la Communauté flamande	69		69
94924 Transferts de revenus de la Communauté française	595		595
94913 Transferts de revenus de la Commission communautaire commune			
94934 Transferts de revenus de la Région wallonne	73		73
5. TRANSFERTS EN CAPITAL EN PROVENANCE D'AUTRES SECTEURS	585.683		585.683
51 Transferts en capital aux entreprises et institutions financières	65		65
95122 Récupérations des sommes versées après appel en garantie (FBG - AB)	65		65
52 Transferts en capital aux ASBL au service des ménages			
53 Transferts en capital aux ménages	6		6
95310 Aides à l'investissement aux ménages			
95319 Transferts en capital aux ménages Aides à l'investissement aux ménages (reprise)	6		6
56 Impôts en capital	575.212		575.212
95650 Impôt en capital - Des ménages	575.212		575.212

RECETTES	Consolidé avant éliminations	Eliminations	Consolidé après éliminations
57 Transferts en capital des entreprises et institutions financières (à l'exclusion des impôts en capital)	55		55
95720 Autres transferts en capital des entreprises	55		55
58 Transferts en capital des ASBL au service des ménages et des ménages (à l'exclusion des impôts en capital)	248		248
95820 Transferts en capital des ménages	248		248
59 Transferts en capital de l'étranger	10.097		10.097
95910 Non ventilé (SPRB)			
95911 Transferts en capital des institutions de l'UE : aides à l'investissement	9.779		9.779
95912 Transferts en capital des institutions de l'UE : autres transferts en capital	318		318
95922 Transferts en capital des pays membres de l'UE (administrations publiques) : autres transferts en capital			
6. TRANSFERTS EN CAPITAL A L'INTERIEUR DU SECTEUR DES ADMINISTRATIONS PUBLIQUES	470.488	-399.533	70.955
61 Transferts en capital à l'intérieur d'un groupe institutionnel			
96149 Transferts en capital à l'intérieur d'un groupe institutionnel aux OAP (Organismes administratifs publics)(-)			
63 Transferts en capital aux administrations publiques locales	415		415
96329 Transferts en capital aux administrations publiques locales - aux communes (-)	415		415
66 Transferts en capital à l'intérieur d'un groupe institutionnel	411.467	-399.533	11.934
96611 Aides à l'investissement du pouvoir institutionnel	404.478	-392.544	11.934
96612 Autres transferts en capital du pouvoir institutionnel	4.392	-4.392	
96641 Aides à l'investissement des organismes administratifs publics (OAP)	2.596	-2.596	
67 Transferts en capital des administrations de sécurité sociale	314		314
96700 Transferts en capital des administrations de sécurité sociale	314		314
68 Transferts en capital des administrations publiques locales			
69 Transferts en capital d'autres groupes institutionnels (pouvoir fédéral, communautés, régions, commissions communautaires)	58.293		58.293
96940 Intervention du Pouvoir fédéral dans les investissements (STIB - AB)	58.293		58.293
96943 Autres transferts en capital du pouvoir fédéral			
96913 Transferts en capital des commissions communautaires			
7. DESINVESTISSEMENTS	64.401		64.401
73 Travaux routiers et hydrauliques			
76 Ventes de biens immobiliers dans le pays	53.657		53.657
97600 Non ventilé (SPRB)			
97612 Ventes de terrains à d'autres secteurs que le secteur des administrations publiques	28.345		28.345
97631 Ventes de bâtiments existants à l'intérieur du secteur des administrations publiques			
97632 Ventes de bâtiments existants à d'autres secteurs que le secteur des administrations publiques	25.312		25.312
77 Ventes d'autres biens d'investissement, y compris les biens incorporels	10.743		10.743
97710 Ventes de matériel de transport	128		128
97730 Ventes de patentes, brevets et autres biens incorporels	10.615		10.615
78 Réduction des stocks			
8. REMBOURSEMENTS DE CREDITS, LIQUIDATIONS DE PARTICIPATIONS, AUTRES PRODUITS FINANCIERS	405.283	-25.439	379.844
86 Remboursements de crédits par et liquidations de participations dans les entreprises et institutions financières et autres produits financiers	63.352	-22.629	40.723
98610 Remboursements de crédits par les entreprises	37.880		37.880
98620 Remboursements de crédits par les institutions de crédit	22.629	-22.629	
98640 Liquidations de participations dans les entreprises			

RECETTES	Consolidé avant éliminations	Eliminations	Consolidé après éliminations
98670 Autres produits financiers	2.843		2.843
87 Remboursements de crédits par les ASBL au service des ménages et par les ménages	105.684		105.684
98720 Remboursements de crédits par les ménages	105.684		105.684
88 Remboursements de crédits par et liquidations de participations à l'étranger			
89 Remboursements de crédits et liquidations de participations à l'intérieur du secteur des administrations publiques	236.246	-2.810	233.436
98914 Remboursement de crédits des organismes administratifs publics (OAP)	2.866	-2.810	56
98932 Remboursement de crédits par les communes	230.381		230.381
98935 Remboursement de crédits par les autres administrations publiques locales			
98961 Remboursement de capital issu de la vente d'actions en provenance de Bruxelles-Energie (AB - ARP)			
98965 Liquidation de participations d'autres GI	3.000		3.000
9. DETTE PUBLIQUE	1.255.301	-155.869	1.099.432
96 Produits des emprunts émis à plus d'un an	1.255.301	-155.869	1.099.432
99610 Produits des emprunts en euros	1.099.432		1.099.432
99630 Produits des emprunts à l'intérieur du secteur des administrations publiques	155.869	-155.869	
97 Monétisations			
98 Apport de fonds propres			
99800 Apport de fonds propres			

Résultat budgétaire	Consolidé avant éliminations	Eliminations	Consolidé après éliminations
Total Résultat budgétaire	-225.385	765	-224.599

Réconciliation avec le compte d'exécution du budget	
compte d'exécution du budget : crédits b exécutés	9.031.903
compte d'exécution du budget : crédits e exécutés	61.447
compte d'exécution du budget : droits constatés	8.867.985
compte d'exécution du budget : résultat budgétaire	225.365
différence	0



ANNEXE AU COMPTE ANNUEL

2018



TABLE DES MATIÈRES

1.	Périmètre de consolidation	42
1.1.	INTRODUCTION	42
1.2.	LISTE DES ORGANISMES 13.12 POUR LA RÉGION DE BRUXELLES-CAPITALE EN OCTOBRE 2018	42
1.3.	LISTE DES ENTITÉS CONSOLIDÉES	45
1.4.	DÉCONSOLIDATION D'ABE ET D'ATRIUM	46
1.5.	ELARGISSEMENT DU PÉRIMÈTRE À BBP, BPS ET ABAE : IMPACTS	46
2.	Normes comptables applicables à l'entité régionale	47
3.	Méthodologie de consolidation du compte annuel	48
3.1.	BILAN ET COMPTE DE RÉSULTATS : COMPTABILITÉ GÉNÉRALE	48
3.2.	COMPTE DE RÉCAPITULATION DES OPÉRATIONS BUDGÉTAIRES : COMPTABILITÉ BUDGÉTAIRE	52
3.3.	RÉCONCILIATION DES OPÉRATIONS RÉCIPROQUES EN COMPTABILITÉ GÉNÉRALE ET EN COMPTABILITÉ BUDGÉTAIRE	52
3.4.	DROITS EN ENGAGEMENTS HORS BILAN	55
3.5.	LOGICIEL DE CONSOLIDATION LUCA.NET	55
3.6.	COLLECTE DES INFORMATIONS COMPTABLES ET BUDGÉTAIRES (LIASSE DE CONSOLIDATION)	56
4.	Modification des règles d'évaluation	57
4.1.	MODIFICATION DU MAPPING	57
4.2.	CHANGEMENT DE LOGICIEL COMPTABLE	63
5.	Synthèse du bilan, du compte de résultats et du CROB	63
5.1.	BILAN	63
5.2.	COMPTE DE RÉSULTATS	64
5.3.	CROB	65
6.	Etat des fonds propres et des intérêts de tiers	66
6.1.	FONDS PROPRES	66
6.2.	INTÉRÊTS DE TIERS	69
6.3.	RÉSULTAT CUMULÉ	70
7.	Réconciliation des opérations réciproques	71
7.1.	JUSTIFICATION DES SOLDES INTERCOS DU BILAN	71
7.2.	JUSTIFICATION DES SOLDES INTERCOS ET DES DIFFÉRENCES ENTRE LE COMPTE DE RÉSULTATS ET LE CROB	72
7.3.	LIEN ENTRE LES ÉLIMINATIONS DU COMPTE DE RÉSULTATS ET LES ÉLIMINATIONS DU CROB	75
8.	Rapport d'aliénation	76
9.	Rapport sur la transparence	76

1. PÉRIMÈTRE DE CONSOLIDATION

1.1. INTRODUCTION

Le compte général de l'Entité régionale est établi en application de l'article 59 de l'ordonnance organique du 23 février 2006 portant les dispositions applicables au budget, à la comptabilité et au contrôle (OOBCC).

Le périmètre de consolidation correspond à l'entité régionale qui est définie à l'article 2,2° de l'OOBCC. Il s'agit des services du Gouvernement (SPRB) et des organismes administratifs autonomes (OAA)¹.

Les OAA faisant partie de l'entité régionale au 31 décembre 2018 sont les organismes repris sous le code sectoriel 13.12 de la liste des « unités du secteur public » mise à jour en octobre 2017 par la Banque nationale de Belgique² et qui répondent au prescrit de l'article 85 de l'OOBCC, à moins qu'un cavalier budgétaire ne prévoit un périmètre différent.

En 2018 et conformément aux articles 102/1 et 102/2 de l'ordonnance du 15 décembre 2017 contenant le Budget général des Dépenses de la Région de Bruxelles-Capitale pour l'année budgétaire 2018, le périmètre s'est élargi de 3 OAA : l'Agence bruxelloise pour l'Accompagnement de l'Entreprise (ABAE), le Bureau bruxellois de la planification (BBP) et Bruxelles Prévention et Sécurité (BPS).

Toutefois, la nouvelle société ABAE a absorbé ABE et ATRIUM le 1^{er} janvier 2018. Ces organismes ont donc été déconsolidés en 2018. Dès lors, le périmètre fin 2018 s'est également réduit de 2 organismes et se compose de 24 OAA et du SPRB.

L'ordonnance du 15 décembre 2017 ne contient pas de cavalier budgétaire qui excluait BEEZY du périmètre consolidé. Cependant, BEEZY a été absorbé dans BRUFOP (également connu sous le nom talent.brussels) et n'établit plus de compte propre. C'est pourquoi, un cavalier budgétaire a été inséré dans l'ordonnance du 10 décembre 2018 contenant l'ajustement du Budget général des Dépenses de la Région de Bruxelles-Capitale pour l'année budgétaire 2018. Celui-ci exclu bien BEEZY du périmètre consolidé.

1.2. LISTE DES ORGANISMES 13.12 POUR LA RÉGION DE BRUXELLES-CAPITALE EN OCTOBRE 2018

Le tableau ci-dessous détaille la liste des entités publiques, publiée sur le site web de l'Institut des Comptes nationaux en octobre 2017.

Cette liste contient 61 entités. Parmi celles-ci, le Parlement de la Région de Bruxelles-Capitale, le Service Public Régional de Bruxelles (SPRB) et la Région de Bruxelles-Capitale. Déduction faite de ces 3 entités, ce sont 58 entités que l'ICN classe dans le sous-secteur 13.12.

Les entités consolidées dans le présent compte général sont mises en évidence en bleu.

Avec le SPRB, ce sont donc 25 entités qui sont consolidées en 2018.

¹ Le Parlement de la Région de Bruxelles-Capitale figure sur cette liste mais, n'étant pas visé par l'article 2 de l'OOBCC, il ne fait pas partie du périmètre de consolidation.

² <http://inr-icn.fgov.be/fr/publications/comptes-nationaux-et-regionaux>.

Remarquons que cette liste reprend des entités que l'ICN a entre-temps retirées du sous-secteur 13.12. Il s'agit des 3 entités mises en évidence en gris.

#	n° de TVA	NOM	Secteur	Contrôle politique	Sous-secteur contrôlant
1	0.445.493.878	ABE	1312	BRU	S1312
2	0.239.843.188	ACTIRIS	1312	BRU	S1312
3	0.241.347.282	ARP	1312	BRU	S1312
4	0.833.260.781	ASR	1312	BRU	S1312
5	0.464.771.243	ATRIUM	1312	BRU	S1312
6	0.664.820.875	BBP	1312	BRU	S1312
7	0.664.962.516	BPS	1312	BRU	S1312
8	0.806.001.011	BRUGEL	1312	BRU	S1312
9	0.464.908.627	BRUSOC	1312	BRU	S1312
10	0.253.777.437	CESRBC	1312	BRU	S1312
11	0.240.678.477	CIRB	1312	BRU	S1312
12	0.889.267.195	CITEO	1312	BRU	S1312
13	0.266.998.636	FBG	1312	BRU	S1312
14	/	FFPE	1312	BRU	S1312
15	0.427.273.221	FLRBC	1312	BRU	S1312
16	/	FONDS DE RESERVE DE LA RBC	1312	BRU	S1312
17	0.249.927.923	FRBRTC	1312	BRU	S1312
18	0.236.916.956	IBGE	1312	BRU	S1312
19	0.870.532.933	INNOVIRIS	1312	BRU	S1312
20	0.885.270.104	IRISTEAM	1312	BRU	S1312
21	0.249.268.719	LE PORT	1312	BRU	S1312
22	0.241.570.679	SIAMU	1312	BRU	S1312
23	0.227.581.301	SLRB	1312	BRU	S1312
24	0.316.381.039	SPRB	1312	BRU	S1312
25	0.247.499.953	STIB	1312	BRU	S1312
26	0.600.885.207	Visit.Brussels	1312	BRU	S1312
27	0.849.516.892	BEEZY.BRUSSELS	1312	BRU	S1312
28	0.442.624.064	BRINFIN	1312	BRU	S1312
29	0.553.556.828	BRUPART	1312	BRU	S1312
30	0.898.127.354	BRUXELLES-BIOGAZ	1312	BRU	S1312
31	0.479.119.325	BRUXELLES-DEMONTAGE	1312	BRU	S1312
32	0.863.574.172	CENTRE DE FORMATION DES POMPIERS DE BRUXELLES	1312	BRU	S1312
33	0.506.668.414	COMMISSARIAT A L'EUROPE ET AUX ORGANISATIONS INTERNATIONALES	1312	BRU	S1312
34	0.403.290.366	LE PETIT PROPRIETAIRE	1312	BRU	S1312
35	0.831.792.420	MAD	1312	BRU	S1312
36	0.893.624.673	MAISON DE L'EMPLOI	1312	BRU	S1312
37	0.552.737.177	NEO	1312	BRU	S1312
38	0.462.090.776	SFAR	1312	BRU	S1312
39	0.826.869.075	SFAR-ALSEMBERG	1312	BRU	S1312
40	0.891.295.881	SFAR-CHEMIN VERT	1312	BRU	S1312
41	0.893.487.784	SFAR-MIDDELWEG	1312	BRU	S1312

#	n° de TVA	NOM	Secteur	Contrôle politique	Sous-secteur contrôlant
42	0.823.472.887	SFAR-MIDI	1312	BRU	S1312
43	0.891.296.772	SFAR-MOLENBLOK	1312	BRU	S1312
44	0.808.619.021	SFAR-POLDERS	1312	BRU	S1312
45	0.894.362.071	SFAR-ROUE	1312	BRU	S1312
46	0.403.276.312	SOCIETE REGIONALE DE CREDIT AU LOGEMENT	1312	BRU	S1312
47	0.403.263.345	SOCODIX	1312	BRU	S1312
48	0.967.302.311	PARLEMENT	1312	BRU	S1312
49	0.233.884.123	RBC	1312	BRU	S1312
50	0.459.908.672	BRUXELLES COMPOST	1312	BRU	S1312
51	0.461.400.294	BRUXELLES ENERGIE	1312	BRU	S1312
52	0.444.394.315	Service social de Bruxelles-Propreté, Agence régionale pour la Propreté	1312	BRU	S1312
53	0.472.223.714	BRUPOINT INVEST	1312	BRU	S1312
54	0.639.796.855	Maison bruxelloise de l'énergie et de l'environnement	1312	BRU	S1312
55	0.435.722.317	Le Centre Urbain	1312	BRU	S1312
56	0.451.632.988	Sociale Dienst van de Brusselse Hoofdstedelijke Dienst voor Brandweer en Dringende Medische Hulp	1312	BRU	S1312
57	0.455.475.178	INSTITUT de FORMATION en AIDE MEDICALE URGENTE de la REGION BUXELLES-CAPITALE	1312	BRU	S1312
58	0.452.113.733	ERAP	1312	BRU	S1312
59	0894.826.483	Research in Brussels	1312	BRU	S1312
60	0647.584.470	Screen.brussels	1312	BRU	S1312
61	0450.774.242	Service social de l'IBGE	1312	BRU	S1312

1.3. LISTE DES ENTITÉS CONSOLIDÉES

Les entités comptables faisant partie du périmètre de consolidation sont le SPRB et les 24 OAA suivants:

- 1) Agence bruxelloise pour l'Accompagnement de l'Entreprise (ABAE ou hub.brussels)
- 2) Actiris
- 3) Agence régionale propreté (ARP)
- 4) Agence du stationnement de la Région de Bruxelles-Capitale (ASR ou parking.brussels)
- 5) Bureau bruxellois de la planification (BBP ou perspective.brussels)
- 6) Bruxelles Prévention et Sécurité (BPS)
- 7) BRUGEL
- 8) BRUSOC
- 9) Conseil économique et social de la Région de Bruxelles-Capitale (CESRBC)
- 10) Centre d'informatique pour la Région bruxelloise (CIRB)
- 11) CITEO
- 12) Fonds pour le financement de la politique de l'eau (FFPE)
- 13) Fonds bruxellois de Garantie (FBG)
- 14) Fonds du logement de la Région de Bruxelles-Capitale (FLRBC)
- 15) Fonds régional bruxellois de refinancement des trésoreries communales (FRBRTC)
- 16) Fonds de réserve de la Région de Bruxelles-Capitale³
- 17) Institut bruxellois pour la gestion de l'environnement (IBGE)
- 18) Institut d'encouragement de la recherche scientifique et de l'innovation de Bruxelles (IRSIB ou encore INNOVIRIS)
- 19) Iristeam asbl
- 20) Le Port de Bruxelles
- 21) Le Service d'incendie et d'aide médicale urgente de la Région de Bruxelles-Capitale SIAMU
- 22) Société du logement de la Région de Bruxelles-Capitale (SLRB)
- 23) Société des transports intercommunaux de Bruxelles (STIB)
- 24) Visit.brussels

Bien qu'inclus dans le périmètre consolidé le 1^{er} janvier 2018, l'Agence bruxelloise pour l'entreprise (ABE) et ATRIUM ont été déconsolidés en 2018. Ils ne sont donc pas repris dans la liste ci-dessus.

³ Le Fonds de Réserve de la Région de Bruxelles-Capitale est un OAA qui n'a jamais produit de compte général et qui n'a pas été alimenté par des transferts en provenance du budget des services du Gouvernement de la Région depuis 2006. Il n'a de fait jamais fonctionné. Il fait partie du périmètre de consolidation mais sa valeur dans le compte général est nulle.

1.4. DÉCONSOLIDATION D'ABE ET D'ATRIUM

Le 1^{er} janvier 2018, ABE et ATRIUM ont été absorbés par l'ABAE. L'universalité du patrimoine actif et passif d'ABE et ATRIUM a été cédé à l'ABAE qui en a la propriété à compter du 1^{er} janvier 2018, à 00h01.

ABE et ATRIUM ne font donc plus partie du périmètre consolidé le 31 décembre 2018 et doivent être déconsolidés.

Cependant, les comptes d'ABE et d'ATRIUM ont été consolidés le 31 décembre 2017. Leur situation active et passive doit donc se retrouver dans l'ouverture du bilan consolidé 2018. En outre, leur patrimoine existait toujours à 00h01 le 1^{er} janvier 2018.

Dès lors, la situation active et passive de ces 2 organismes doit figurer à l'ouverture du bilan consolidé au 1^{er} janvier 2018 mais pas au-delà. C'est pourquoi, des écritures de déconsolidation ont été comptabilisées en 2018.

L'impact de cette déconsolidation se chiffre à quelques 3,269 millions d'euros au niveau de la situation active et passive (ABE : 2,051 millions ; ATRIUM : 1,218 millions). Toutefois, puisqu'absorbés par l'ABAE qui est elle-même consolidée, cet impact s'annule.

1.5. ELARGISSEMENT DU PÉRIMÈTRE À BBP, BPS ET ABAE : IMPACTS

Le pied de bilan s'accroît de quelques 20,29 millions d'euros, et plus précisément :

- ABAE : + 9,9 millions d'euros
- BBP : + 0,636 millions d'euros
- BPS : +9,754 millions d'euros

Au niveau de l'exécution du budget, les dépenses et les recettes (en euros) contribuent au total consolidé selon la répartition du tableau ci-dessous :

		AVANT CONSOLIDATION	ELIMINATION DE CONSOLIDATION	APRES CONSOLIDATION
ABAE	DEPENSES	-32.340.681		-32.340.681
	RECETTES	36.680.727	-35.608.130	1.072.597
BBP	DEPENSES	-19.401.480		-19.401.480
	RECETTES	22.606.805	-22.429.000	177.805
BPS	DEPENSES	-106.600.325	8.517.312	-98.083.013
	RECETTES	124.828.409	-124.738.000	90.409

2. NORMES COMPTABLES APPLICABLES À L'ENTITÉ RÉGIONALE

1. L'ordonnance organique du 23 février 2006 portant les dispositions applicables au budget, à la comptabilité et au contrôle (OOBCC).
2. L'arrêté royal du 10 novembre 2009 fixant le plan comptable applicable à l'Etat fédéral, aux Communautés, aux Régions et à la Commission communautaire commune (arrêté plan comptable).
3. L'arrêté du Gouvernement de la Région de Bruxelles-capitale du 23 mai 2013 établissant les modalités de consolidation dans le cadre de la présentation du compte général de l'entité régionale (arrêté consolidation).
4. La circulaire du 15 novembre 2007 du Ministre des Finances et du Budget visant à faire appliquer les règles comptables prévues par l'OOBCC.

Chaque entité comptable est tenue se conformer à ces normes lors de l'élaboration de son compte général propre.

Dans la pratique cependant, et pour les mêmes raisons que celles avancées par le SPRB, seuls 3 OAA ont adopté le plan comptable (le PCN) prescrit par l'arrêté royal du 10 novembre 2009 (BRUGEL, CESRBC, IBGE) .

Par conséquent, une mise en concordance du plan comptable de chaque OAA avec le plan comptable dont il est question à l'article 2 de l'arrêté plan comptable a été réalisée en collaboration avec ceux-ci, afin de générer un compte général consolidé s'appuyant sur des comptes généraux propres établis selon un plan comptable identique. La table de concordance est maintenue et le cas échéant mise à jour dans le logiciel de consolidation LucaNet.

Le SPRB a quant à lui réalisé une table de concordance entre ses comptes généraux propres et le PCN. Cette table est maintenue dans SAP et reprise telle quelle dans LucaNet.

Depuis le 1^{er} janvier 2016, les OAA qui le souhaitent peuvent rejoindre la plateforme régionale SAP. Leur comptabilité générale y est tenue en liaison avec leur comptabilité budgétaire. Un plan comptable régional a été développé et une table de concordance entre les comptes généraux et le PCN a été établie. En 2018, 7 OAA ont tenu leur comptabilité dans SAP Régional (Visit.brussels, le SIAMU, INNOVIRIS, BBP, BPS, PARKING et l'ABAE). La concordance fixée dans SAP est reprise dans LucaNet.



3. MÉTHODOLOGIE DE CONSOLIDATION DU COMPTE ANNUEL

Le compte annuel se compose du bilan et du compte de résultats, du compte de droits et engagements hors bilan, du compte de récapitulation des opérations budgétaires (CROB) ainsi que de la présente annexe. Ces états financiers forment la première partie du compte général (article 59, 1° de l'OOBCC).

La deuxième partie du compte général est constituée du compte d'exécution du budget (CEB) et de son annexe (article 59, 2° de l'OOBCC). Cette deuxième partie n'est pas visée par l'article 90§3 de l'OOBCC qui stipule que « les comptes annuels des OAA sont consolidés avec le compte annuel des services du Gouvernement ».

Les CEB des différentes entités comptables et leurs annexes ont été regroupés et sommés sans procéder à des éliminations. Un total a été dégagé et ce total a pu être rapproché du total du CROB avant éliminations. La liaison entre les deux parties du compte général est donc assurée.

Dans la suite de l'annexe, le terme « comptabilité générale » englobe le bilan et/ou le compte de résultats. Ce terme s'oppose au terme « comptabilité budgétaire » qui englobe le compte de récapitulation des opérations budgétaires (CROB).

3.1. BILAN ET COMPTE DE RÉSULTATS : COMPTABILITÉ GÉNÉRALE

3.1.1. Intégration globale : consolidation et combinaison

La méthode de consolidation (intégration globale, proportionnelle ou mise en équivalence) est **déterminée par le pourcentage de contrôle** que la maison mère détient sur ses filiales. Suite aux critères de classement d'un organisme dans le sous-secteur 13.12 des unités du secteur public et en vertu de la définition d'un OAA donnée à l'article 85 de l'OOBCC, le pourcentage de contrôle de la Région de Bruxelles-Capitale (considérée comme la « maison mère » et représentée par le SPRB) dans les OAA (les « filiales ») s'établit à 100%. Dès lors, la méthode de consolidation adoptée dans le cadre de l'établissement du bilan et du compte de résultats est l'intégration globale, conformément à l'arrêté du Gouvernement de la Région de Bruxelles-capitale du 23 mai 2013 établissant les modalités de consolidation dans le cadre de la présentation du compte général de l'entité régionale.

Cette méthode combine les bilans et comptes de résultats des entités comptables ligne par ligne, en additionnant les postes semblables d'actifs, de passifs, de produits et de charges. Les retraitements nécessaires à la consolidation sont comptabilisés, les opérations réciproques éliminées.

En fin de processus de consolidation, l'actif net des OAA est éliminé ainsi que les participations détenues par le SPRB dans ces OAA. Dans le cas où une participation financière est détenue à moins de 100%, des intérêts de tiers sont comptabilisés lors de l'élimination de l'actif net. C'est le **pourcentage d'intérêts** qui permet de calculer les intérêts de tiers ($100\% - \% \text{ intérêts} = \text{intérêts de tiers}$). Ils représentent la quote-part du patrimoine de la société contrôlée (l'OAA) revenant à la société mère (le SPRB).

Toutefois, sont inclus dans le périmètre de consolidation des OAA qui ne disposent pas d'un capital social, comme les asbl. Il n'existe donc pas de lien capitalistique entre la société contrôlée et la société mère et il n'est dès lors pas possible de déterminer de pourcentage d'intérêts. C'est le cas de d'IRISTEAM et de Visit.brussels.

Dès lors, l'actif net de ces OAA ne saurait être éliminé. Dans ce cas de figure, la tenue de comptes de groupe est possible par combinaison comptable. Cette technique est en tout point similaire à la consolidation par intégration globale, à l'exception du traitement qui est apporté à l'actif net de l'organisme combiné. En effet, l'absence de participation financière dans le bilan de la société mère rend impossible l'élimination de celle-ci avec l'actif net de

l'organisme consolidé. Dès lors, l'actif net de l'organisme combiné est maintenu dans le compte consolidé sous la rubrique « réserves des organismes combinés » et aucun intérêt de tiers n'est calculé. Cette technique n'est pas encore prévue par l'arrêté consolidation qui devra être adapté en conséquence.

3.1.2. Intégration globale : élimination des opérations réciproques

L'intégration globale est mise en œuvre selon les règles prescrites par l'Arrêté royal du 6 mars 1990 relatif aux comptes consolidés des entreprises à l'exception des éliminations : celles-ci ne portent pas sur l'ensemble des opérations réciproques mais, conformément à l'arrêté consolidation, uniquement sur celles relatives aux transferts de revenus ou en capital entre entités comptables (soit à l'intérieur du secteur des administrations publiques). Il s'agit des transferts repris dans les groupes 41, 61, 46 et 66 de la classification économique (SEC).

A partir de l'exercice 2015 et pour se conformer au SEC 2010 entré en vigueur en septembre 2014, les créances et dettes financières ainsi que les intérêts financiers s'y rapportant sont éliminés.

Extrait du SEC 2010 – points 20.155 & 20.156 :

« La décision concernant le niveau de détail employé dans la consolidation doit se fonder sur l'utilité des données consolidées en termes de politique et sur l'importance relative des divers types d'opérations ou de stocks. »

« Lors de l'établissement des comptes consolidés des administrations publiques, le SEC recommande de consolider les principales opérations suivantes selon l'ordre d'importance: »

- 1) « Les **transferts courants** et les transferts **en capital**, par exemple les dons de l'administration centrale aux niveaux inférieurs d'administration publique; » (c.-à-d. les groupes **41/61/46/66** de la Classification économique)
- 2) « Les **intérêts** sur les avoirs en actifs et en passifs financiers entre administrations publiques » (c.-à-d. les codes SEC **2130 et 2630**);
- 3) « Les opérations, les autres flux économiques et les stocks **d'actifs et de passifs financiers**, par exemple les crédits consentis à d'autres administrations publiques ou les acquisitions de titres d'État par les unités de sécurité sociale. » (c.-à-d. les codes SEC **8514/16, 8914/16, 9130 et 9630**).

3.1.3. Valorisation des participations détenues par le SPRB dans les OAA

Les participations financières du SPRB dans les OAA sont revalorisées chaque année. Leur valeur correspond à l'actif net des OAA fin N-1 et après affectation du résultat N-1. Cette valeur doit donc coïncider avec la valeur de l'actif net des OAA fin N avant affectation du résultat N, à moins que d'autres éléments n'aient subi des variations⁴.

Lors de leur première consolidation, il n'y a en théorie pas de différence entre la valeur de la participation et la quote-part du groupe dans l'actif net de l'OAA. A partir de la deuxième année de consolidation, il faut éliminer l'impact de la revalorisation des participations par le SPRB, dans le but de pouvoir intégrer les comptes de résultats des OAA.

La valeur de référence (valeur historique) des participations en consolidation correspond à leur valeur lors de leur première consolidation, à moins que le SPRB n'ait modifié ses règles d'évaluation en la matière. En conséquence, lors de l'élimination de la participation du SPRB dans un OAA avec l'actif net de cet OAA et dans l'éventualité où les règles d'évaluation du SPRB sont restées identiques, les éventuelles plus ou moins-values et réductions ou reprises de réduction de valeur comptabilisées par le SPRB sont contrepassées.

3.1.4. Calcul du pourcentage d'intérêts et des intérêts de tiers

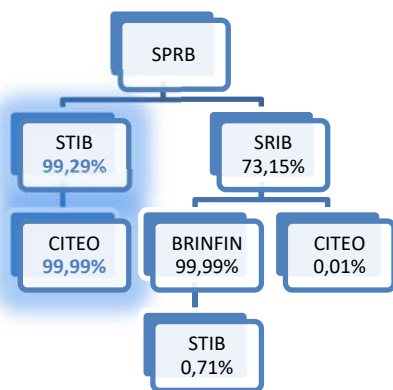
Etant donné l'absence de lien capitalistique entre le SPRB, IRISTEAM et Visit.brussels, aucun pourcentage d'intérêts n'est déterminable. D'ailleurs, le pourcentage de participation du compte propre du SPRB est également nul (en raison de l'absence de participation à l'actif du bilan du SPRB pour ces 2 OAA). L'actif net des organismes combinés est considéré comme partie intégrante de l'actif net du groupe et est reclassé dans les réserves des organismes combinés. Il n'existe pas d'intérêts de tiers dans ces organismes.

⁴ Exemple : une plus-value de réévaluation, une variation des subsides en capital.

Le pourcentage d'intérêts du SPRB dans les autres OAA, à l'exception de la STIB, de CITEO, du Port, de la SLRB, du FLRBC et de BRUSOC s'élève à 100%. Le pourcentage d'intérêts coïncide donc avec le pourcentage de participation du compte propre du SPRB.

STIB & CITEO

Le pourcentage d'intérêts de la Région dans la STIB et dans CITEO s'élève respectivement à 99,29% et 99,28% (99,28% = 99,29% x 99,99%) et est calculé conformément au schéma ci-dessous :



Le pourcentage d'intérêts de la Région dans la STIB correspond au pourcentage de participation dans le compte propre du SPRB.

Il n'existe pas de pourcentage de participation dans le compte propre du SPRB pour CITEO puisque le SPRB ne détient pas de participation directe dans ce dernier. La détention se fait indirectement au travers de la STIB. En effet, pour le calcul du pourcentage d'intérêt, lorsqu'un actionariat existe, il est tenu compte des participations détenues directement dans l'OAA et indirectement **uniquement si cette détention indirecte se fait au**

travers d'un autre OAA consolidé (ce qui est le cas de la STIB).

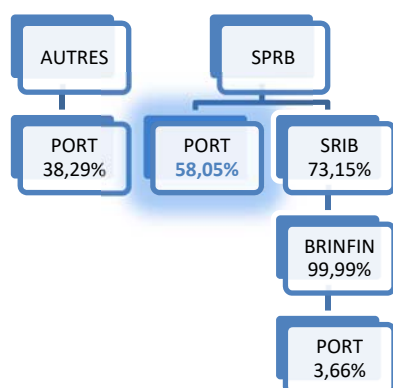
En effet, la participation du SPRB dans les organismes non consolidés est reprise au bilan selon le pourcentage de l'actif net détenu par le SPRB dans cet organisme. Si on tenait compte des parts détenues indirectement au travers d'organismes non consolidés, on reprendrait deux fois la part de l'actif net de l'OAA détenu indirectement au travers de ces organismes non consolidés dans le compte de l'Entité régionale : une fois via la participation du SPRB dans l'organisme non consolidé et une fois via le pourcentage d'intérêts.

Dès lors, pour déterminer le pourcentage d'intérêts de la Région dans CITEO, le pourcentage d'intérêts du SPRB dans la STIB (99,29%) est multiplié par la part que la STIB détient dans CITEO (99,99%). On ne tient pas compte de la part que le SPRB détient indirectement dans CITEO au travers de la SRIB, qui n'est pas un OAA consolidé et dont la participation est valorisée au bilan du SPRB selon le pourcentage de l'actif net consolidé de la SRIB détenu par le SPRB.

Les intérêts des tiers dans la STIB et dans CITEO s'élèvent respectivement à 0,71% et 0,72%.

LE PORT

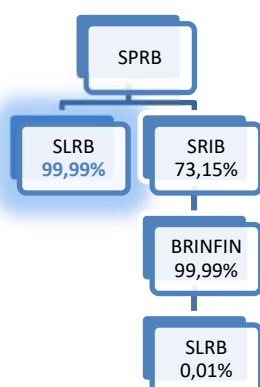
Le pourcentage d'intérêts de la Région dans le Port s'élève à 58,05% et est calculé conformément au schéma ci-dessous :



La SRIB n'étant pas consolidée, elle est considérée comme un tiers pour le calcul et les participations indirectes que le SPRB détient dans le Port au travers de BRINFIN ne peuvent être prises en considération.

LA SLRB

Le pourcentage d'intérêts de la Région dans la SLRB s'élève à 99,999% et est calculé conformément au schéma ci-dessous :



La SRIB n'étant pas consolidée, elle est considérée comme un tiers pour le calcul et les participations indirectes que le SPRB détient dans la SLRB au travers de BRINFIN ne peuvent être prises en considération.

LE FLRBC

Le pourcentage d'intérêts de la Région dans le FLRBC est nul. En effet, celui-ci est détenu par la Ligue des Familles, le Gezinsbond et des personnes physiques. L'actif net et le résultat consolidés du FLRBC sont donc entièrement reclassés parmi les intérêts de tiers.

BRUSOC

Le pourcentage d'intérêts de la Région dans le BRUSOC est nul. En effet, celui-ci est détenu par la SRIB. L'actif net et le résultat consolidés de BRUSOC sont donc entièrement reclassés parmi les intérêts de tiers.

3.1.5. Fonds propres, intérêts de tiers et résultats

Les fonds propres consolidés sont constitués :

- 1) de l'actif net tel qu'il résulte du compte propre du SPRB, éventuellement retraité (rubriques 101, 108 et 120 à 129 du PCN) ;
- 2) des réserves consolidées (rubrique 112 du PCN) ;
- 3) des réserves des organismes combinés (rubrique 114 du PCN) ;

Les **réserves consolidées et les réserves des organismes combinés** sont des réserves dégagées lors du processus de consolidation et lors de l'affectation du résultat: elles appartiennent à l'Entité régionale (le groupe).

L'actif net des organismes consolidés étant éliminé avec la participation que le SPRB détient dans ceux-ci, il n'apparaît pas dans les fonds propres consolidés. A contrario, l'actif net des organismes combinés n'étant pas éliminé, il est reclassé dans les réserves des organismes combinés.

Les « réserves » qui sont dégagées lors du processus de consolidation et qui ne reviennent pas au groupe mais aux tiers sont appelées « **intérêts de tiers** ». Elles ne font pas partie des fonds propres.

3.2. COMPTE DE RÉCAPITULATION DES OPÉRATIONS BUDGÉTAIRES : COMPTABILITÉ BUDGÉTAIRE

Le compte de récapitulation des opérations budgétaires (CROB) est constitué de l'addition des CROB de chaque entité comptable. Les transferts de revenus et en capital entre entités comptables sont éliminés. A partir de 2015, il en est ainsi aussi pour les opérations d'octrois et remboursements de crédits et pour les intérêts y liés entre entités comptables (cfr point 3.1.2).

La méthodologie de consolidation diffère de celle mise en œuvre pour l'établissement du bilan et du compte de résultats consolidé : il n'est pas possible d'effectuer des retraitements ni de dégager des intérêts de tiers sans dénaturer le compte de récapitulation des opérations budgétaires. C'est pourquoi, conformément à l'arrêté consolidation, aucun retraitement ou intérêt de tiers n'est comptabilisé. Il existe donc une différence entre le total des éliminations du compte de résultats et du CROB. Il existe aussi une différence entre le total des éliminations en dépenses et en recettes au sein du CROB.

La principale source d'écart est liée à l'absence de retraitement des différences de cut-off ou de césure comptable.

Exemple : le produit de l'entité A et la charge de l'entité B sont éliminés en 2017 dans le compte de résultats (car l'opération incorrectement comptabilisée en 2017 par l'entité B a pu être retraitée dans la comptabilité générale) tandis que la recette de l'entité A est éliminée en 2017 dans le CROB et la dépense de l'entité B en 2018.

La comptabilisation d'une opération de transfert avec un code économique inapproprié (autre qu'appartenant aux groupes 41/46/61/66 par exemple) ne constitue pas une source d'écart sur le total des éliminations dans la mesure où celle-ci est bien éliminée du CROB.

3.3. RÉCONCILIATION DES OPÉRATIONS RÉCIPROQUES EN COMPTABILITÉ GÉNÉRALE ET EN COMPTABILITÉ BUDGÉTAIRE

Il s'agit de mettre en parallèle les créances et les dettes, les produits/recettes et les charges/dépenses inter-entités et de les réconcilier.

Lorsque la réconciliation n'est pas possible en raison d'écarts (exemple : problème de cut-off), un travail analytique de réconciliation est réalisé afin de rechercher la cause des écarts. Sur base de ce travail, un retraitement sera le cas échéant effectué dans la comptabilité générale avant de pouvoir éliminer la transaction.

Lorsque la réconciliation est possible sans qu'un écart n'apparaisse (exemple : la dette du SPRB = la créance de l'OAA), le travail analytique est réduit et consiste à rapprocher 2 montants identiques.

Aucun retraitement n'est nécessaire en comptabilité générale et la transaction peut être directement éliminée.

Pour les transactions entre le SPRB et un OAA, les rapprochements sont effectués par l'Entité du Comptable Régional (ECR) sur base de l'information collectée dans les OAA et en collaboration active avec ceux-ci.

Pour les transactions entre OAA, ces derniers ont été invités à réconcilier leurs comptes propres avant la clôture et à procéder aux éventuelles corrections directement dans leur compte propre, ceci afin de limiter les retraitements dans le compte consolidé. Il a été demandé aux OAA d'effectuer les rapprochements des transactions inter-OAA, sur base d'un modèle de réconciliation élaboré par l'ECR. Certains OAA n'ont pas complété ce modèle. En conséquence, certaines opérations réciproques n'ont pas pu être retraitées ni éliminées.

3.3.1. Types d'opérations

Les opérations réciproques entre entités comptables sont constituées des transferts de revenus et en capital, c'est-à-dire les groupes 41, 46, 61 et 66 de la classification économique. Il convient donc de se référer au code économique pour déterminer si l'opération est un transfert ou non. A partir de l'exercice 2015, des actifs et passifs financiers ainsi que les intérêts y relatifs devront également être réconciliés. Il s'agit des codes 8514/16, 8914/16, 9130, 9630, 2130 et 2620 de la classification économique (l'arrêté consolidation devra être adapté en conséquence).

Au niveau du compte de résultats du PCN, les groupes 41, 46, 61, 66 se rattachent en théorie aux rubriques 679, 689, 769 et 789. Les intérêts repris sous les codes 2130 et 2620 se rattachent aux rubriques 653 et 753.

Au niveau du bilan, les créances et dettes relatives à des opérations portant sur des transferts de revenus ou en capital sont rapprochées puis éliminées. Les rubriques du PCN impactées pour l'Entité régionale sont les rubriques 420, 424, 428, 460 et 468. Si ces rubriques présentent un solde non nul, c'est soit parce qu'elles n'ont pas pu être rapprochées et retraitées, soit parce qu'elles ne portent pas sur des opérations relatives à des transferts de revenus ou en capital (exemple : dettes et créances relatives au personnel détaché). En ce qui concerne les actifs et passifs financiers : la partie long terme de la dette sera imputée dans la rubrique 190 et la partie court terme en 470. La partie long terme de la créance sera imputée en 290 et la partie court terme en 430.

3.3.2. Seuil d'insignifiance

Depuis l'exercice 2015, un seuil d'insignifiance est déterminé en s'inspirant des méthodes notamment utilisées par la Cour des comptes.

Lors de la réalisation d'un audit, il est d'usage de calculer différents seuils :

- **Le seuil de matérialité** (ou seuil de signification) se situe entre 0,5% et 2% des recettes ou des dépenses. Lorsqu'une erreur est détectée au-delà du seuil de matérialité, une réserve est émise.
- **Le seuil de planification** se situe entre 60% et 75% du seuil de matérialité. On choisira un seuil bas de 60% si l'entité est considérée comme "à risque" et un seuil plus élevé (sans toutefois dépasser 75%) dans le cas contraire. Ce seuil permet de détecter les comptes qui doivent être analysés : les comptes dont le total des transactions exprimé en valeur absolue est plus élevé que le seuil de planification sont analysés.
- **Le seuil d'insignifiance** se situe entre 2% et 5% du seuil de matérialité. Les transactions en deçà de ce seuil peuvent ne pas être analysées.

Le seuil d'insignifiance utilisé en consolidation est déterminé selon ces critères. Toutefois, par application du principe de prudence, nous retenons les pourcentages les plus bas.




Pour la consolidation 2018, le seuil d'insignifiance s'élève à 1.054

Seuil de matérialité	
dépenses consolidées budget ajusté 2018	10.538.235
% appliqué	0,50%
=	52.691

Seuil de planification	
seuil de matérialité	52.691
% appliqué	60,00%
=	31.615

Seuil d'insignifiance	
seuil de matérialité	52.691
% appliqué	2,00%
=	1.054



1.054

3.3.3. Cas possibles

Quatre cas sont possibles :

- réconciliation parfaite ;
- réconciliation qui nécessite un retraitement ;
- réconciliation partielle ;
- réconciliation impossible.

3.3.4. Réconciliation d'opérations entre le SPRB et un OAA

1. Les **opérations réciproques qui se réconcilient** sont éliminées en comptabilité générale et en comptabilité budgétaire.
2. **En cas de déséquilibre** entre des opérations réciproques, celles-ci sont retraitées dans la comptabilité générale. Cependant aucun retraitement n'est possible dans la comptabilité budgétaire, ce qui crée un écart entre le montant éliminé en comptabilité générale et budgétaire.
3. Si aucun retraitement n'est possible en comptabilité, mais que les opérations budgétaires des entités sont réconciliables, elles sont éliminées dans la comptabilité budgétaire (nouveau depuis 2017).
4. Lorsque des **opérations réciproques sont partiellement réconciliées**, c'est le montant le plus important réconcilié qui est éliminé aussi bien dans la comptabilité générale que budgétaire (et dans ce cas, il n'y a pas d'écart possible entre comptabilité générale et budgétaire).
5. **Si la réconciliation est impossible**, on ne procède à aucune élimination.

3.3.5. Réconciliation d'opérations entre 2 OAA

Pour les étapes 1, 3, 4 et 5 : on procède de la même manière que pour les réconciliations entre le SPRB et un OAA.

La différence intervient au point 2, à savoir :

Les opérations réciproques dont le total est inférieur au seuil d'insignifiance peuvent ne pas être retraitées.

Dès lors, **en cas de déséquilibre** entre des opérations réciproques, celles-ci sont retraitées dans la comptabilité générale uniquement si ces transactions dépassent le seuil d'insignifiance. Comme aucun retraitement n'est possible dans la comptabilité budgétaire, cela créera un écart entre le montant éliminé en comptabilité générale et budgétaire.

3.3.6. Principes

Les opérations réciproques qui seraient mal classées dans la comptabilité budgétaire sont malgré tout éliminées si elles se réconcilient avec des opérations de transfert.

Suivant la logique expliquée dans le manuel de consolidation selon laquelle **la méthode de comptabilisation adoptée par le SPRB doit être considérée comme la norme en cas d'incertitude** sur la règle comptable qu'il convient d'appliquer, nous précisons que les transactions qui constitueraient un transfert au SPRB mais pas dans un OAA sont réputées être un transfert qu'il convient de réconcilier. Les opérations qui ne seraient pas un transfert au SPRB mais bien dans un OAA sont réputées ne pas être un transfert et ne sont dès lors pas éliminées.

Les transactions qui constituent un transfert dans un OAA et pas dans un autre ne sont pas réconciliées.

3.4. DROITS EN ENGAGEMENTS HORS BILAN

Lorsque des comptes de droits et engagements hors bilan sont établis, ceux-ci sont sommés. Les transactions réciproques sont, le cas échéant, retraitées puis éliminées.

Jusque l'exercice 2015, l'unique transaction réciproque se rapportait à la dette garantie. A partir de 2016, lorsque le SPRB est actionnaire unique d'un OAA et dès lors caution solidaire de ses dettes, les éventuels montants inscrits comme un droit pour l'OAA et comme une obligation pour le SPRB sont éliminés.

Lorsque l'annexe au compte d'exécution du budget d'un OAA présente un encours des engagements final non nul, cet encours est également repris dans le compte de droits et engagements hors bilan.

3.5. LOGICIEL DE CONSOLIDATION LUCANET

Le SPRB s'est doté d'un logiciel comptable, LucaNet, lui permettant de réaliser la consolidation du compte annuel. Lors de la première consolidation, seul le bilan et le compte de résultats étaient consolidés dans ce logiciel, la consolidation des comptes hors-bilan et du compte de récapitulation des opérations budgétaires étant réalisée dans un tableur Excel.

A partir de l'exercice comptable 2013, l'entièreté du compte annuel est consolidée dans LucaNet. Le principe d'une comptabilité régulière en matière d'enregistrement des opérations comptables est désormais pleinement respecté.

3.6. COLLECTE DES INFORMATIONS COMPTABLES ET BUDGÉTAIRES (LIASSE DE CONSOLIDATION)

Selon l'article 5 de l'arrêté consolidation : « La consolidation s'effectue sur la base des comptes non certifiés tels qu'établis conformément à l'article 60 et aux § 1er et 2 de l'article 90 de l'ordonnance. »

Cela signifie que les données contenues dans la liasse de consolidation doivent correspondre aux données du compte approuvé par le Gouvernement. L'approbation doit avoir lieu avant le 31 mai de l'année qui suit celle à laquelle le compte se rapporte. Ceci afin qu'il soit transmis sans délai à la Cour des comptes qui le certifie pour le 30 août.

Les comptes généraux de 11 OAA⁵ ont été approuvés par le Gouvernement au plus tard le 31 mai 2019. Les autres comptes généraux ont été approuvés par le Gouvernement entre le 6 juin et le 27 juin 2019.

Nous nous sommes assurés que les données contenues dans la liasse de consolidation étaient identiques aux données approuvées par le Gouvernement.

3.6.1. Bilan et compte de résultats

Nous nous sommes assurés que l'actif net transmis par les OAA dans la liasse était le même que celui approuvé par le Gouvernement.

3.6.2. CROB et CEB

Le CROB et le CEB des OAA sont habituellement construits par la cellule consolidation de l'Entité du Comptable régional (ECR) à partir des données que les OAA introduisent dans BRUBUDGET. Toutefois, lors de nos contrôles portant sur les données exécutées du CROB et du CEB, des différences ont été constatées entre les données de BruBudget et celles figurant dans les comptes approuvés par le Gouvernement⁶. Nous nous sommes dès lors écarté de BruBudget et avons utilisé les données exécutées approuvées par le Gouvernement.

Le CROB et le CEB du SPRB ne sont pas élaborés par la cellule consolidation de l'ECR à partir de BRUBUDGET. Ils sont élaborés par la Direction de la Comptabilité du SPRB au départ de SAP auquel BRUBUDGET est relié.

Dans le cadre de la VIème réforme de l'Etat, le SPRB a récupéré la gestion de plusieurs taxes sur lesquelles sont adossés des centimes additionnels à reverser aux communes et à l'agglomération de Bruxelles. Des allocations de base ont été créées en opérations internes au budget de la Région pour retracer les décaissements et les encaissements en lien avec les centimes additionnels. Lors de son audit en 2017, la Cour des comptes a remis en cause le procédé qui consiste à faire figurer au budget ces opérations, car effectuées pour le compte de tiers. Le même mécanisme ayant été utilisé en 2018, ces chiffres ont été sortis du compte d'exécution du budget 2018 en les isolant dans un tableau annexé au compte général du SPRB. Toutefois, ces opérations n'ont pas été sorties du CROB du SPRB contrairement à ce qui aurait dû être. Dès lors, le CROB du SPRB a été corrigé par une écriture comptable dans le logiciel de consolidation afin de faire disparaître ces opérations « pour fonds de tiers ».

3.6.3. Annexe au CEB

Chaque OAA complète un modèle d'annexe au CEB qu'il transmet à la cellule consolidation de l'ECR. L'encours final des engagements qui s'y trouve correspond bien à l'encours final des engagements approuvé par le Gouvernement.

⁵ IBGE, CESRBC, CIRB, IRSTEAM, BBP, ABAE, BPS, BRUSOC, STIB-CITEO, INNOVIRIS, FRBRTC

⁶ A la SLRB et au SIAMU.

Toutefois, cette vérification n'a pas pu être faite pour les OAA ci-dessous en raison de l'absence d'annexe dans le compte général tel qu'approuvé par le Gouvernement :

- FLRBC;
- Le Port ;
- CESRBC.

3.6.4. Compte de droits et engagements hors bilan

Il existe parfois des distorsions entre les données approuvées du compte de droits et engagements hors bilan et celles transmises à l'ECR pour la consolidation. C'est notamment le cas chez :

- BRUSOC ;
- VISIT BRUSSELS ;
- FLRBC ;
- ASR ;
- Le Port ;
- ARP.

Dans ce cas, les données reçues pour la consolidation ont été corrigées par une écriture comptable dans le logiciel de consolidation afin qu'elles correspondent aux données approuvées par le Gouvernement. L'opération est donc totalement transparente et s'appuie sur une pièce comptable.

4. MODIFICATION DES RÈGLES D'ÉVALUATION

4.1. MODIFICATION DU MAPPING

Des modifications de mapping sont intervenues durant l'année 2018 pour les organismes et comptes repris dans le tableau ci-dessous.

Ces modifications sont intervenues principalement en raison de la détection d'une mauvaise mise en concordance entre compte général et compte PCN, soit par l'OAA, le SPRB ou l'ECR.

Concernant plus spécifiquement le FLRBC, ce dernier a modifié complètement son plan comptable en 2018, ce qui a également induit des modifications des liens entre comptes généraux et comptes PCN.



Rubrique	Libellé	Solde 2017 dans LucaNet	Solde 2017 selon compte général 2017 approuvé le 13/09/18 et compte général 2018	*		Explications
220	. Terrains de bâtiments	55.900	61.113	-5.213	-5.213	FLRBC : PCN 222 au lieu de 221
221	. Terrains d'infrastructures de génie civil	-105	31.116	-31.222	-31.222	SPRB : PCN 221 au lieu de 222
222	. Terrains non bâtis	406.442	370.007	36.435	5213 31.222	FLRBC : PCN 222 au lieu de 221 SPRB : PCN 221 au lieu de 222
228	. Plantations, cultures et autres aménagements de terrains non repris à la rubrique 222	45.658	0	45.658	-45.658	SPRB : PCN 228 au lieu de 260
260	. Autoroutes, routes et pistes cyclables	5.021.932	5.067.590	-45.658	45.658	SPRB : PCN 228 au lieu de 260
284	. Avances budgétaires à plus d'un an d'échéance à des tiers non soumis au P.C.G.	950.805	944.110	6.695	-6.695	SPRB : PCN 284 au lieu de 293
287	. Autres prêts et créances que précités à plus d'un an d'échéance dus par des tiers non soumis au P.C.G.	573.760	563.760	10.000	-10.000	SPRB : PCN 293 au lieu de 287
293	. d'un autre Groupe institutionnel	0	16.695	-16.695	-6.995 -10.000	SPRB : PCN 284 au lieu de 293 SPRB : PCN 293 au lieu de 287
310	. Stocks de fournitures pour fabrication	32.281	29.356	2.925	2.925	SIAMU : PCN 330 au lieu de 310
330	. Stocks de produits finis fabriqués	79.341	82.266	-2.925	-2.925	SIAMU : PCN 330 au lieu de 310
400	. Créances à un an au plus d'échéance à la suite de la livraison de biens et services à des tiers non soumis au P.C.G.	331.100	336.791	-5.691	-5.691	SPRB : PCN 401 au lieu de 400
401	. Créances fiscales sur des tiers non soumis au P.C.G. (y compris toutefois celles sur des tiers soumis au P.C.G., à la suite d'impositions fiscales propres)	68.987	63.296	5.691	5.691	SPRB : PCN 401 au lieu de 400
402	. Créances en matière de rémunérations directes et indirectes du personnel et de personnes attachées à l'entité comptable	971	990	-19	-18 -1	ACTIRIS : PCN 408 au lieu de 402 ACTIRIS : PCN 402 au lieu de 420
408	. Autres créances à un an au plus d'échéance sur des tiers non soumis au P.C.G. (à l'exclusion des comptes bancaires à vue et à un an au plus d'échéance)	271.391	263.495	7.896	19 7.876	ACTIRIS : PCN 408 au lieu de 402 ACTIRIS : PCN 408 au lieu de 417
414	. Avances budgétaires à plus d'un an d'échéance à des tiers non soumis au P.C.G., échéant dans les douze mois à venir	6	56	-50	-50	SPRB : PCN 417 au lieu de 414
417	. Autres prêts et créances que précités à plus d'un an d'échéance dus par des tiers non soumis au P.C.G., échéant dans les douze mois à venir	43.076	50.903	-7.827	-7876 50	ACTIRIS : PCN 408 au lieu de 417 SPRB : PCN 417 au lieu de 414
420	. du même Groupe institutionnel	25.747	25.639	108	-1 109	ACTIRIS : PCN 402 au lieu de 420 ACTIRIS : PCN 420 au lieu de 436
436	. du même Groupe institutionnel	0	109	-109	-109	ACTIRIS : PCN 420 au lieu de 436
482	. Produits de nature financière courus mais non échus	7.173	7.474	-301	-301	ACTRIS : PCN 486 au lieu de 481
486	. Produits de nature autre que financière courus mais non échus	748	447	301	301	ACTRIS : PCN 486 au lieu de 481
Total actif				0		
172	. Emprunts publics à plus d'un an d'échéance autres qu'OLOS en EUROS	0	664.750	664.750	-664.750	SPRB : PCN 176 au lieu de 172
176	. Emprunts privés à plus d'un an d'échéance contractés en EUROS auprès de tiers non soumis au P.C.G.	3.554.927	2.890.177	-664.750	664.750	SPRB : PCN 176 au lieu de 172

Rubrique	Libellé	Solde 2017 dans LucaNet	Solde 2017 selon compte général 2017 approuvé le 13/09/18 et compte général 2018	*	Explications
184	. Dettes à plus d'un an d'échéance en EUROS à la suite d'achats de biens et services à des tiers non soumis au P.C.G.	104	0	-104	104 SPRB : PCN 184 au lieu de 186
186	. Dettes à plus d'un an d'échéance autres que précitées en EUROS envers des tiers non soumis au P.C.G.	0	104	104	-104 SPRB : PCN 184 au lieu de 186
440	. Dettes à un an au plus d'échéance suite à l'achat de biens et services à des tiers non soumis au P.C.G.	371.755	357.569	-14.186	14.186 SPRB : PCN 440 au lieu de 447
441	. Dettes fiscales envers des tiers non soumis au P.C.G. - Impôts et taxes à rembourser aux contribuables	984	1.475	491	-491 SPRB : PCN 463 au lieu de 441
447	. Autres dettes à un an au plus d'échéance envers des tiers non soumis au P.C.G. (à l'exclusion des certificats et bons à un an au plus et des emprunts bancaires à un an au plus)	222.988	569.478	346.490	-336.336 SPRB : PCN 572 au lieu de 447 -14.186 SPRB : PCN 440 au lieu de 447 4.032 ACTIRIS : PCN 477 au lieu de 447
463	. d'un autre Groupe institutionnel	2.161	1.669	-492	492 SPRB : PCN 463 au lieu de 441
477	. d'un autre Groupe institutionnel	29	4.061	4.032	-4.032 ACTIRIS : PCN 477 au lieu de 447
572	. Emprunts bancaires à un an au plus d'échéance en EUROS auprès d'Etablissements de crédit résidents	764.671	428.335	-336.336	336.336 SPRB : PCN 572 au lieu de 447
Total passif				0	
601	. Achats de fournitures pour fabrication (net de ristournes directes)	45.811	46.005	194	- 192 SPRB : PCN 615 au lieu de 601 - 2 SPRB : PCN 613 au lieu de 601
610	. Indemnités de prestations, honoraires et remboursements de charges salariales (dus à des tiers autres que membres du personnel et personnes assimilées)	103.095	102.880		263 SPRB : PCN 610 au lieu de 612 469 SPRB PCN 610 au lieu de 613
611	. Remboursements de frais individuels et collectifs, indemnités compensatoires de frais et frais divers de gestion (non mentionnés ailleurs) dus à tout tiers	31.959	31.455		241 SPRB : PCN 611 au lieu de 613 -27 FLRBC : PCN 616 au lieu de 611 1 FLRBC : PCN 611 au lieu de 612 70 FLRBC : PCN 611 au lieu de 612 -57 FLRBC : PCN 612 au lieu de 611
612	. Frais courants de locaux (sauf énergétiques) (à l'exclusion des loyers fictifs internes, comptabilisés en cas de service d'une comptabilité analytique par service)	111.760	112.059	117	-3 SPRB : PCN 613 au lieu de 612 -263 SPRB : PCN 610 au lieu de 612 -17 FLRBC : PCN 614 au lieu de 612 -1 FLRBC : PCN 611 au lieu de 612 -70 FLRBC : PCN 611 au lieu de 612 57 FLRBC : PCN 612 au lieu de 611
613	. Frais courants de bureau et frais administratifs financiers	43.063	43.601		2 SPRB : PCN 613 au lieu de 601 - 74 SPRB : PCN 616 au lieu de 613 3 SPRB : PCN 613 au lieu de 612

Rubrique	Libellé	Solde 2017 dans LucaNet	Solde 2017 selon compte général 2017 approuvé le 13/09/18 et compte général 2018	*		Explications
					-469	SPRB PCN 610 au lieu de 613
					-241	SPRB : PCN 611 au lieu de 613
614	. Consommations énergétiques	28.706	28.686	-20	3 17	PORT : PCN 614 au lieu de 616 FLRBC : PCN 614 au lieu de 612
615	. Frais spécifiques courants de gestion informatique et télématique	49.843	50.415	572	192 - 764	SPRB : PCN 615 au lieu de 601 SPRB : PCN 617 au lieu de 615
616	. Frais spécifiques courants de fonctionnement de matériel autre que de bureau et autre qu'informatique et télématique	59.647	59.895	247	-346 74 -3 27	SPRB : PCN 649 au lieu de 616 SPRB : PCN 616 au lieu de 613 PORT : PCN 614 au lieu de 616 FLRBC : PCN 616 au lieu de 611
6170	. Charges spécifiques courantes encourues pour les ouvrages de génie civil (y compris les infrastructures militaires)	66.936	66.172	-764	764	SPRB : PCN 617 au lieu de 615
621	. Salaires, traitements et autres rémunérations en espèces du personnel et de personnes assimilées	876.298	875.343	-954	11.390 - 11.697 1.260	SPRB : PCN 621 au lieu de 624 ACTIRIS : PCN 623 au lieu de 621 SPRB : PCN 621 au lieu de 623
623	. Cotisations sociales d'employeur effectives à verser à des Organismes de sécurité sociale (O.S.S.)	219.545	209.109	-10.436	11697 - 1.260	ACTIRIS : PCN 623 au lieu de 621 SPRB : PCN 621 au lieu de 623
624	. Cotisations sociales d'employeur effectives dues à des entités autres que des O.S.S.	36.405	25.018	-11.387	22777 - 11.390	SPRB : PCN 624 au lieu de 629 SPRB : PCN 621 au lieu de 624
629	. Cotisations sociales d'employeur imputées (pour prestations sociales allouées au personnel et ayants-droit, non financées par des cotisations sociales effectives) (pendant du 749)	7.271	30.048	22.777	-22.777	SPRB : PCN 624 au lieu de 629
634	. Amortissements sur installations, machines et outillage d'exploitation	175.559	175.582	23	-23	FLRBC : PCN 635 au lieu de 634
635	. Amortissements sur mobilier et matériel autres que d'exploitation et qu'en L.F.	51.038	51.015	-23	23	FLRBC : PCN 635 au lieu de 634
642	. Subventions correspondant à des bonifications d'intérêt accordées aux clients et à des réductions de loyer	0	386	386	-386	SPRB : PCN 668 au lieu de 642
650	. Intérêts courus sur emprunts publics émis ou repris et sur emprunts privés auprès de tiers non soumis au P.C.G., à l'origine à plus d'un an d'échéance	173.733	173.738	5	-5	SPRB : PCN 655 au lieu de 650
655	. Intérêts et charges analogues dus à des tiers soumis au P.C.G.	5	0	-5	5	SPRB : PCN 655 au lieu de 650
668	. Autres prestations sociales allouées en espèces	7.072	6.575	-497	111 386	SPRB : PCN 668 au lieu de 669 SPRB : PCN 668 au lieu de 642
669	. Prestations sociales en nature allouées ou remboursées	1.419	1.529	111	-111	SPRB : PCN 668 au lieu de 669

Rubrique	Libellé	Solde 2017 dans LucaNet	Solde 2017 selon compte général 2017 approuvé le 13/09/18 et compte général 2018	±		Explications
649	. Transferts de revenus à des Entreprises publiques et O.S.B.L. à leur service	19.960	19.611	-349	3 346	ACTIRIS : PCN 649 au lieu de 677 SPRB : PCN 649 au lieu de 616
670	. Transferts de revenus à des Ménages (autres que prestations sociales)	114.232	114.230	-1	1	ACTIRIS : PCN 670 au lieu de 677
671	. Transferts de revenus à des O.S.B.L. au service des Ménages	79.886	76.734	-3.152	-14 3.166	SPRB : PCN 675 au lieu de 671 SPRB : PCN 671 au lieu de 672
672	. Transferts de revenus au Reste du Monde	19	3.185	3.166	-3166	SPRB : PCN 671 au lieu de 672
674	. Transferts de revenus à des Administrations publiques locales	745.513	745.833	320	-308 -11	SPRB : PCN 684 au lieu de 674 SPRB : PCN 675 au lieu de 674
675	. Transferts de revenus à des Etablissements de l'enseignement autonome subsidié et Dotations courantes à diverses Institutions de l'Etat fédéral non soumises au P.C.G.	549	524	-25	11 14	SPRB : PCN 675 au lieu de 674 SPRB : PCN 675 au lieu de 671
677	. Transferts de revenus à des Pouvoirs institutionnels autres que celui dont l'entité relève	660.573	660.577	4	-3 -1	ACTIRIS : PCN 649 au lieu de 677 ACTIRIS : PCN 670 au lieu de 677
680	. Transferts en capital à des Entreprises et O.S.B.L. à leur service	122.724	125.077	2.353	-2353	SPRB : PCN 681 au lieu de 680
681	. Transferts en capital à des Ménages et O.S.B.L. à leur service	23.756	21.400	-2.356	2.353 3	SPRB : PCN 681 au lieu de 680 SPRB : PCN 681 au lieu de 684
684	. Transferts en capital à des Administrations publiques locales (y compris à leurs Etablissements d'enseignement)	66.336	66.031	-305	308 -3	SPRB : PCN 684 au lieu de 674 SPRB : PCN 681 au lieu de 684
692	. Pertes en capital sur transactions financières	22	10.618	10.596	-10.596	ACTIRIS : PCN 694 au lieu de 692
693	. Pertes en capital actées à la suite de créances irrécouvrables ou prescrites	847	-543	-1.390	1.390	ARP : PCN 693 au lieu de 701
694	. Moins-values de réévaluation des immobilisations incorporelles et corporelles autres qu'ouvrages de génie civil, détenues en fin d'année	10.819	223	-10.596	10.596	ACTIRIS : PCN 694 au lieu de 692
Total charges					-1.390	
701 (-)	. Remises, ristournes et rabais postérieurs sur ventes de biens fabriqués	0	-1.390	-1.390	1.390	ARP : PCN 693 au lieu de 701
710	. Droits et redevances forfaitaires ou tarifaires constituant la contrepartie de services rendus	248.820	249.195	375	-375	SPRB : PCN 726 au lieu de 710
716	. Autres récupérations de charges supportées par l'entité comptable mais dues par des tiers (autres que précitées)	26.794	34.191	7.397	-220 -7.177	SPRB : PCN 719 au lieu de 716 FLRBC: PCN 719 au lieu de 716
718	. Cotisations dues à l'entité comptable pour l'obtention de sa garantie financière	1.520	704	-816	816	SPRB : PCN 718 au lieu de 754
719	. Locations de bâtiment, de mobilier et de matériel (à l'exclusion des loyers fictifs internes, comptabilisés en cas de tenue d'une comptabilité analytique par service)	22.827	15.430	-7.397	220 7.177	SPRB : PCN 719 au lieu de 716 FLRBC: PCN 719 au lieu de 716
726	. Taxes d'exploitation	36.032	35.656	-375	375	SPRB : PCN 726 au lieu de 710
727	. Taxes administratives (ne constituant pas le prix d'un service spécifique)	51.909	50.772	-1.137	1137	SPRB : PCN 727 au lieu de 760

Rubrique	Libellé	Solde 2017 dans LucaNet	Solde 2017 selon compte général 2017 approuvé le 13/09/18 et compte général 2018	*	Explications	
754	. Intérêts courus sur prêts privés, comptes bancaires, prêts hypothécaires, avances budgétaires, cautionnements, consignations et autres dépôts consentis ou confiés à des tiers non soumis au P.C.G. et autres intérêts et revenus assimilables, courus ou dus par des tiers non soumis au P.C.G.	75.551	76.367	816	-816	SPRB : PCN 718 au lieu de 754
760	. Transferts de revenus (autres qu'impôts et cotisations sociales) en provenance d'Entreprises et O.S.B.L. à leur service	43.479	44.615	1.137	-1.137	SPRB : PCN 727 au lieu de 760
Total produits				-1.390		

4.2. CHANGEMENT DE LOGICIEL COMPTABLE

A partir de l'exercice 2018, INNOVIRIS et PARKING ont rejoint la plateforme « SAP régional » dans laquelle ils tiennent leur comptabilité.

5. SYNTHÈSE DU BILAN, DU COMPTE DE RÉSULTATS ET DU CROB

5.1. BILAN

ACTIF	2018	2017
ACTIFS IMMOBILISÉS	12.684.939	12.512.618
Frais d'établissement - Immobilisations incorporelles	80.531	65.362
Immobilisations corporelles	11.658.382	11.529.705
Immobilisations financières	946.026	917.551
ACTIFS CIRCULANTS	4.431.629	3.840.714
Créances à plus d'un an d'échéance	2.751.694	2.588.051
Stocks	175.520	111.914
Créances à un an au plus d'échéance	1.191.508	819.526
Placements de trésorerie et valeurs disponibles	245.445	260.212
Comptes de régularisation	67.462	61.011
TOTAL	17.116.568	16.353.333

PASSIF	2018	2017
FONDS PROPRES	9.435.001	9.673.555
Actif net	11.193.872	11.173.504
Fonds propres affectés (à ventiler en fonction de leur nature)	88.379	86.736
Réserves consolidées	-1.848.097	-1.590.913
Réserves des organismes combinés	848	4.228
INTERÊTS DE TIERS	511.531	515.374
PROVISIONS POUR CHARGES A VENIR	297.809	293.189
DETTES	6.872.226	5.871.214
Dettes à plus d'un an d'échéance	3.825.434	3.573.259
Dettes à un an au plus d'échéance	1.402.827	1.236.328
Emprunts financiers à un an au plus d'échéance	1.428.987	858.208
Comptes de régularisation	214.978	203.419
TOTAL	17.116.568	16.353.333

5.2. COMPTE DE RÉSULTATS

CHARGES	2018	2017
CHARGES COURANTES	4.892.502	4.843.373
CHARGES DE PRODUCTION ET D'EXPLOITATION	2.465.400	2.367.414
Utilisation de biens de consommation et de services de tiers pour fabrication ou revente	49.832	60.603
Autres utilisations de biens de consommation et de services de tiers	516.974	495.205
Rémunérations directes et indirectes du personnel et des personnes assimilées	1.253.928	1.189.764
Amortissements économiques sur frais d'établissement, sur immobilisations incorporelles et sur immobilisations corporelles	644.666	621.841
SUBVENTIONS ECONOMIQUES A LA PRODUCTION	85.584	74.633
IMPOTS ET TAXES A CHARGE DE L'ENTITE COMPTABLE	64.146	59.841
INTERETS ET AUTRES CHARGES FINANCIERES COURANTES - LOYERS DE TERRAINS	174.817	184.299
PRESTATIONS SOCIALES	29.270	13.844
TRANSFERTS DE REVENUS AUTRES QUE PRESTATIONS SOCIALES	2.073.286	2.143.341
CHARGES EN CAPITAL	408.599	297.690
IMPOTS EN CAPITAL	480	0
AUTRES TRANSFERTS EN CAPITAL	324.852	241.725
PERTES EN CAPITAL	83.267	55.964
DOTATION & AFFECTATION	269.363	115.964
DOTATIONS AUX FONDS PROPRES AFFECTES	26.844	0
DOTATIONS AUX PROVISIONS POUR RISQUES ET CHARGES A VENIR	3.365	-3.135
AUGMENTATION DE L'ACTIF NET	239.154	119.099
TOTAL	5.570.464	5.257.027
PRODUITS	2018	2017
PRODUITS COURANTS	4.257.153	4.229.447
PRODUITS DE PRODUCTION ET D'EXPLOITATION	496.842	477.690
Ventes de biens fabriqués par l'entité et de marchandises acquises en vue de leur revente - Ventes en "seconde main" et ventes accessoires - Autoproduction immobilisée	68.761	77.278
Prestations de services facturées	428.081	400.412
IMPOTS SUR LA PRODUCTION ET LES IMPORTATIONS	856.973	835.376
IMPOTS COURANTS SUR LE REVENU ET LE PATRIMOINE	1.704.943	1.761.586
COTISATIONS SOCIALES EFFECTIVES ET IMPUTEES	407	370
INTERETS ET AUTRES REVENUS FINANCIERS COURANTS - LOYERS DE TERRAINS ET DE GISEMENTS A RECEVOIR	82.077	78.595
TRANSFERTS DE REVENUS AUTRES QU'IMPOTS ET COTISATIONS SOCIALES	1.115.911	1.075.830
PRODUITS EN CAPITAL	729.185	596.522
IMPOTS EN CAPITAL	575.212	507.043
AUTRES TRANSFERTS EN CAPITAL	69.050	69.383
GAINS EN CAPITAL	84.922	20.095
REPRISES & AFFECTATION	584.126	431.058
REPRISES SUR FONDS PROPRES AFFECTES	25.181	0
REPRISES SUR PROVISIONS POUR RISQUES ET CHARGES A VENIR	125	0
DIMINUTION DE L'ACTIF NET	558.820	431.058
TOTAL	5.570.464	5.257.027

5.3. CROB

	Consolidé avant éliminations		Eliminations		Consolidé après éliminations	
	2018	2017	2018	2017	2018	2017
Dépenses	-9.093.326	-8.214.271	2.503.585	1.993.126	-6.589.741	-6.221.145
0. DEPENSES NON VENTILEES	-70.777	-85.299	2.828	775	-67.949	-84.524
1. DEPENSES COURANTES POUR BIENS ET SERVICES	-1.868.056	-1.709.606	5		-1.868.051	-1.709.606
2. INTERETS ET REVENUS DE LA PROPRIETE	-156.519	-165.546	2.527	2.562	-153.992	-162.984
3. TRANSFERTS DE REVENUS A DESTINATION D'AUTRES SECTEURS	-873.891	-895.595	11	24	-873.880	-895.571
4. TRANSFERTS DE REVENUS A L'INTERIEUR DU SECTEUR DES ADMINISTRATIONS PUBLIQUES	-3.103.325	-2.933.241	1.872.599	1.636.054	-1.230.725	-1.297.187
5. TRANSFERTS EN CAPITAL A DESTINATION D'AUTRES SECTEURS	-170.904	-203.228		25.642	-170.904	-177.586
6. TRANSFERTS EN CAPITAL A L'INTERIEUR DU SECTEUR DES ADMINISTRATIONS PUBLIQUES	-601.803	-415.374	444.307	285.374	-157.495	-129.999
7. INVESTISSEMENTS	-738.009	-504.427			-738.009	-504.427
8. OCTROIS DE CREDITS ET PRISES DE PARTICIPATIONS, AUTRES PRODUITS FINANCIERS	-684.233	-495.557	155.869	17.850	-528.364	-477.707
9. DETTE PUBLIQUE	-825.810	-806.399	25.439	24.844	-800.371	-781.555
Recettes	8.867.962	7.962.409	-2.502.820	-2.001.144	6.365.142	5.961.265
0. RECETTES NON VENTILEES	32.196	40.381	-2.925	-3.225	29.271	37.156
1. RECETTES COURANTES POUR BIENS ET SERVICES	516.839	470.420	-23.913	-4	492.926	470.416
2. INTERETS ET REVENUS DE LA PROPRIETE	83.692	77.485	-2.516	-2.562	81.176	74.923
3. TRANSFERTS DE REVENUS EN PROVENANCE D'AUTRES SECTEURS	1.860.995	1.875.243	-459		1.860.536	1.875.243
4. TRANSFERTS DE REVENUS A L'INTERIEUR DU SECTEUR DES ADMINISTRATIONS PUBLIQUES	3.593.084	3.391.326	-1.892.167	-1.675.989	1.700.917	1.715.338
5. TRANSFERTS EN CAPITAL EN PROVENANCE D'AUTRES SECTEURS	585.683	520.008			585.683	520.008
6. TRANSFERTS EN CAPITAL A L'INTERIEUR DU SECTEUR DES ADMINISTRATIONS PUBLIQUES	470.488	392.994	-399.533	-271.779	70.955	121.215
7. DESINVESTISSEMENTS	64.401	52.920			64.401	52.920
8. REMBOURSEMENTS DE CREDITS, LIQUIDATIONS DE PARTICIPATIONS, AUTRES PRODUITS FINANCIERS	405.283	479.304	-25.439	-24.326	379.844	454.978
9. DETTE PUBLIQUE (rec)	1.255.301	662.327	-155.869	-23.258	1.099.432	639.069
Résultat budgétaire	-225.365	-251.862	765	-8.018	-224.599	-259.880

Variation sur consolidé avant éliminations		Variation sur consolidé après éliminations	
€	%	€	%
-879.055	10,70%	-368.596	5,92%
14.522	-17%	16.575	-20%
-158.450	9%	-158.445	9%
9.027	-5%	8.992	-6%
21.704	-2%	21.691	-2%
-170.084	6%	66.462	-5%
32.324	-16%	6.682	-4%
-186.429	45%	-27.496	21%
-233.582	46%	-233.582	46%
-188.676	38%	-50.657	11%
-19.411	2%	-18.816	2%
905.553	11,37%	403.877	6,78%
-8.185	-20%	-7.885	-21%
46.419	10%	22.510	5%
6.207	8%	6.253	8%
-14.248	-1%	-14.707	-1%
201.758	6%	-14.421	-1%
65.675	13%	65.675	13%
77.494	20%	-50.260	-41%
11.481	22%	11.481	22%
-74.021	-15%	-75.134	-17%
592.974	90%	460.363	72%
26.497	-11%	35.281	-14%

6. ETAT DES FONDS PROPRES ET DES INTÉRÊTS DE TIERS

Remarques préalables :

- « RE » signifie « retraitement » ;
- « interco » est la formule abrégée d'une opération « inter-company » comme par exemple la dépense du SPRB lorsqu'il octroie une subvention à un OAA, subvention qui dans le chef de l'OAA constitue une recette ;
- « cut-off » signifie « césure comptable ».

6.1. FONDS PROPRES

6.1.1. Réconciliation de l'actif net du SPRB avec l'actif consolidé du groupe

ACTIF NET CONSOLIDE	2018
ACTIF NET COMPTE PROPRE DU SPRB APRES AFFECTATION	9.141.598
RETRAITEMENTS	2.140.653
Retraitement des participations détenues par le SPRB dans les OAA afin de revenir à leur valeur de référence lors de leur entrée dans le périmètre de consolidation ou à leur nouvelle valeur de référence en cas de modification des règles d'évaluation.	-1.043.485
Reclasse des résultats statutaires cumulés débiteurs en réserves consolidées et créditeurs dans l'actif net (impact 0)	1.821.995
Désaffectation résultat 2016	1.362.143
ACTIF NET COMPTE CONSOLIDE DU SPRB APRES AFFECTATION	11.282.251
ACTIF NET CONSOLIDE (hors RC et ROC)	11.282.251

6.1.2. Réserves consolidées

6.1.2.1. Mutations entre 2017 & 2018

RESERVES CONSOLIDEES (RC)	2018	2017
SOLDE INITIAL RC	-1.590.913	-1.514.069
Solde initial RC : résultat	-1.891.742	-1.566.323
Solde initial RC : fonds propres	300.829	52.254
MUTATIONS	-257.184	-76.844
résultat groupe : déficit	-556.720	-430.893
résultat groupe : excédent	232.335	105.473
réserves consolidées : résultat	-324.384	-325.419
retraitement intercos	4.640	-176
retraitement participations	0	
élimination des fonds propres	87.314	250.572
transfert	-24.755	-1.820
résultat statutaire N-1 déjà repris à l'actif net du SPRB ou dans les RC sur fonds propres de certains OAA		
réserves consolidées : fonds propres	67.200	248.575
SOLDE FINAL	-1.848.097	-1.590.913
Solde final RC : résultat	-2.216.126	-1.891.742
Solde final RC : fonds propres	368.029	300.829

6.1.2.2. Détail du solde au 31.12.2018

ETAT DES RC FONDS PROPRES FIN 2018		2018
ACTIRIS	variation des fonds propres entre 2014 & 2015 (annulation + value terrain et constitution d'une réserve disponible terrain)	-19.932
ACTIRIS	variation des fonds propres entre 2015 & 2016 (réserve imo T-Brussels, revalorisation participations financières)	4.568
ACTIRIS	RE interco 2016	14
ACTIRIS	revalorisation participations 2017	25
ACTIRIS	revalorisation participations 2018	-50
ABAE	subsidés en capital 2018	100
ARP	variation des subsidés en capital	7.515
ARP	revalorisation participations	3.626
ARP	RE interco 2017	768
ARP	RE interco 2018	1
ASR	RE dotation CCFB 1ère consolidation : CCFB 2013 liquidé en 2014	-4
ASR	variation des fonds propres entre 2016 & 2017	-317
BPS	EL fonds propres (1ère consolidation) : perte reportée	40.197
BPS	tsf manuel cpte de résultat - bénéfice consolidé 2018	-24.936
BPS	RE des cessions à titre gratuit en 2017	2.762
BRUGEL	modification actif net 2012 après clôture	0
CIRB	revalorisation participations 2016	8
CIRB	revalorisation participations 2017	178
CIRB	revalorisation participations 2018	206
CITEO	résultat 2012 - écart de première consolidation	-1.519
FBG	RE interco lors de la première consolidation	1.206
FBG	actif net négatif de première consolidation : mise à 0	-447
FBG	RE interco 2014 : correction 2013	0
FRBRTC	RE interco 2014 : remboursement de subvention non utilisée	320
FRBRTC	RE interco 2016 : compte de transit	1.653
IBGE	RE interco lors de la première consolidation	-243
IBGE	revalorisation participations 2018	250
INNOVIRIS	RE interco 2014 : correction erreur encodage CCFB 2013	0
PORT	RE interco : part des tiers dans les RC	215
PORT	variation des subsidés en capital depuis 2014 et revalorisation participations	144.877
PORT	RE dotation CCFB 1ère consolidation : CCFB 2015 liquidé en 2016	-84
PORT	tsf manuel cpte de résultat - résultat statutaire 2015	-488
PORT	annulation RE FEDER 2016	-430
PORT	variation des subsidés en capital et revalorisation d'immobilisations 2018	6.316
PORT	revalorisation participation dans BPI	0
SLRB	RE interco lors de la première consolidation : part des tiers dans les RC	0
SLRB	EL actif net 2017 : RC sur la variation des subsidés en K depuis 2014	4.476
SLRB	RE dotation CCFB 1ère consolidation : CCFB 2015 liquidé en 2016	-296
SLRB	variation des subsidés en capital 2018	-4.291
STIB	RE interco lors de la première consolidation	-588
STIB	RE subsidés en capital antérieurs à 2012	811.957
STIB	RE interco 2014 : ccfb 2013 correction	2
STIB	RE interco 2014 : annulation RE antérieurs sur 150400	-250
STIB	RE interco 2014 : annulation RE antérieurs sur 489966	-1.706
STIB	RE interco 2014 : annulation RE antérieurs sur 489969	-1.203
STIB	RE interco 2014 : annulation RE antérieurs F9925	-5.428
STIB	tsf manuel compte de résultat : résultat statutaire 2013 et 2016	-1.084
STIB	élimination fonds propres 2018	-599.913
STIB	revalorisation participations 2018	0
Solde final RC fonds propres		368.029

6.1.3. Réserves des organismes combinés

6.1.3.1. Mutations entre 2017 & 2018

RESERVES DES ORGANISMES COMBINES (ROC)	2018	2017
SOLDE INITIAL ROC	4.228	1.619
Solde initial ROC : résultat	2.146	-339
Solde initial ROC : fonds propres	2.082	1.958
MUTATIONS	-3.381	2.609
résultat des organismes combinés : déficit (VISIT.BRUSSELS & IRISTEAM)	-418	0
résultat des organismes combinés : déficit (ABE & ATRIUM)	-2.044	
résultat des organismes combinés : excédent	0	2.485
réserves des organismes combinés : résultat	-2.463	2.485
retraitement intercos		
élimination des fonds propres (VISIT.BRUSSELS & IRISTEAM)	-16	125
déconsolidation ABE & ATRIUM	-902	
réserves consolidées : fonds propres	-918	125
SOLDE FINAL	848	4.228
Solde final ROC : résultat	-317	2.146
Solde final ROC : fonds propres	1.164	2.082

La forte diminution des ROC s'explique par la déconsolidation d'ABE et d'ATRIUM.

- Les ROC fonds propres diminuent de 898 chez ABE et de 4 chez ATRIUM ;
- Les ROC résultat diminuent de 983 chez ABE et 1.062 chez ATRIUM. Il s'agit des résultats consolidés générés par ces organismes depuis 2012 pour ABE et depuis 2015 pour ATRIUM (ATRIUM est pour la première fois consolidé en 2015).

6.1.3.2. Détail du solde au 31.12.2018

ETAT DES ROC FONDS PROPRES FIN 2018		2018
VISIT	El actif net 2016 : actif net 2016 avant affectation (722.728,53€) de la perte (de -259.591,36€) + subsides en capital de 78.779,83€	802
VISIT	variation des fonds propres entre 2016 et 2017	378
VISIT	variation des subsides en capital 2018	-16
Solde final ROC fonds propres		1.164

6.2. INTÉRÊTS DE TIERS

6.2.1.1. Mutations entre 2017 & 2018

INTERÊTS DE TIERS (IT)	2018	2017
SOLDE INITIAL	515.374	422.209
Solde initial IT : résultat	17.402	6.426
Solde initial IT : fonds propres	497.972	415.783
MUTATIONS	-3.843	93.165
résultat tiers : déficit	-1.682	-165
résultat tiers : excédent	6.819	11.141
Intérêts de tiers : résultat	5.136	10.975
retraitements interco		
élimination des fonds propres	-8.979	82.428
transfert		-238
Intérêts de tiers : fonds propres	-8.979	82.189
SOLDE FINAL	511.531	515.374
Solde final IT : résultat	22.538	17.402
Solde final IT : fonds propres	488.993	497.972

6.2.1.2. Détail du solde au 31.12.2018

ETAT DES IT FONDS PROPRES FIN 2018		2018
BRUSOC	actif net 2015 après affectation	10.656
BRUSOC	désaffectation résultat 2015	128
BRUSOC	revalorisation participations	2.756
BRUSOC	variation des subsides en capital	932
CITEO	IT sur la participation de STIB dans CITEO	562
FLRBC	actif net 2015 après affectation	381.780
FLRBC	désaffectation résultat 2015	-1.234
FLRBC	RE dotation CCFB 1ière consolidation : CCFB 2015 liquidé en 2016	-279
FLRBC	variation des subsides en capital	-51.891
FLRBC	variation autre	0
PORT	variation des subsides en capital depuis 2014 et revalorisation participations	131.514
PORT	tsf manuel compte de résultat : résultat statutaire 2015 et 2016	-353
PORT	EL actif net : part des 1/3 dans les RC	-215
PORT	variation des subsides en capital et plus-value terrain e 2018	4.565
SLRB	variation des subsides en capital + part des tiers sur actif net	4
SLRB	RE interco lors de la première consolidation : part des tiers dans les RC	0
STIB	tsf manuel compte de résultat : résultat statutaire 2013	-2
STIB	IT sur les RC de STIB	5.700
STIB	IT sur l'actif net de STIB	4.933
STIB	IT sur l'actif net de CITEO	-565
Solde final IT fonds propres		488.993

6.3. RÉSULTAT CUMULÉ

Excédent (+) et Déficit (-) consolidés

	Résultat cumulé compte général 2018	moins OAA déconsolidés		Résultat cumulé compte général 2017
		ABE	ATRIUM	
2012	-381.181	29		-381.152
2013	-317.860	-201		-318.061
2014	-447.539	-48		-447.587
2015	-102.546	-125	62	-102.609
2016	-311.029	500	-298	-310.826
2017	-314.082	827	1.297	-311.959
sous-total	-1.874.238	983	1.062	-1.872.194
2018	-319.666			
total	-2.193.904			
groupe	-2.216.442			
tiers	22.538			

Le résultat cumulé du groupe est un déficit de 2.216.442. Dans le bilan, on retrouve ce montant en effectuant la somme des réserves consolidées résultat et des réserves des organismes combinés résultat. Le résultat cumulé des tiers est un excédent de 22.538. Dans le bilan, on retrouve ce montant dans les intérêts de tiers résultat.

En raison de la déconsolidation d'ABE et d'ATRIUM en 2018, le résultat cumulé de ces organismes pour les années précédentes a été annulé. En effet, le résultat cumulé fait partie du passif du bilan or la déconsolidation de ces organismes a déchargé tous les comptes de bilan et de capitaux propres. L'impact de cette déconsolidation est mis en évidence dans le tableau ci-dessus : on retrouve le résultat cumulé du compte général 2017 en ajoutant à celui-ci les résultats cumulés d'ABE et d'ATRIUM qui ont été soldés par leur déconsolidation en 2018.

7. RÉCONCILIATION DES OPÉRATIONS RÉCIPROQUES

7.1. JUSTIFICATION DES SOLDES INTERCOS DU BILAN

Explication/PCN	198	290	420	424 ¹	428 ²	460	462	468
pas réconcilié	133	3.023	4.695			3.069	0	256
pas un transfert	0	0	1.745			213	0	0
envers OAA non consolidé	0	0	0			0	0	8.266
mixte	0	0	10.347			10.770	0	0
personnel détaché	0	0	-40			0	0	0
précompte immobilier STIB - pas réconcilié	0	0	0			0	2.805	0
SOLDE	133	3.023	16.747	0	0	14.052	2.805	8.522

¹ Le solde des avances aux attachés commerciaux a été transféré dans la rubrique 403 du PCN suite à la remarque de la Cour des comptes dans son rapport de contrôle portant sur le compte consolidé 2013.

² Il s'agit des comptes de créances et de dettes sur compte de transit. Pour chaque OAA, un compte bancaire spécifique appelé « compte de transit » est ouvert par le SPRB. Ce compte est spécifiquement dédié aux versements des subventions octroyées à l'OAA par le Gouvernement de la Région de Bruxelles-Capitale. En fin d'année, le solde de ce compte est reclassé en dette dans le compte du SPRB (rubrique 468) et une créance en contrepartie doit apparaître dans la comptabilité des OAA (rubriques 428). Dans le compte consolidé, la créance et la dette sont éliminées.

7.2. JUSTIFICATION DES SOLDES INTERCOS ET DES DIFFÉRENCES ENTRE LE COMPTE DE RÉSULTATS ET LE CROB

CHARGES & DEPENSES				
Explication du solde	PCN	CODE SEC	Différence	Explication de la différence ente le solde de la rubrique du PCN et le solde du code économique
	679	84140/84160/84170		
SPRB/OAA : non réconcilié + pas un transfert + OAA non consolidés	70.410	11.162	59.248	EL budget > EL compta (56.538K€) : SLRB irrécyclable en CG (SISP) + Opération relevante en comptabilité et pas en budget + Opération comptabilisée sur un code éco autre que 41.
CIRB/IRISTEAM : non réconcilié	0	584	-584	Extourne (NR) + différence entre brubudget et le détail du compte 60300000.
ACTIRIS/ACTIRIS : ne pas éliminer	2.547			
ACTIRIS/SPRB/OAA : non réconcilié	1.085	3.109	523	Opération relevante en comptabilité et pas en budget + Opérations imputées sur un code éco 41 mais classées sous une autre rubrique du PCN (non interco) + EL uniquement en compta suite à l'extourne du RE 2017 (SPRB)
FRBRTC : mise en réserve	3	0	3	Opération non relevante budgétairement.
BPS : transaction avec OAA non consolidé	619	619	0	n/a
BPS/SLRB : transfert non réconcilié	828	0	828	La charge chez BPS se réconcilie avec un compte de dette à la SLRB. Ni retraité, ni éliminé.
INNOVIRIS/IRISTEAM : pas un transfert	0	212	-212	Classé sous une autre rubrique du PCN.
ARP : transaction avec OAA non consolidé	0	250	-250	Classé sous une autre rubrique du PCN.
VISIT : pas transfert	0	273	-273	Classé sous une autre rubrique du PCN.
STIB : non réconcilié	6.224	0	6.224	Il s'agit d'une correction du passé en lien avec les compte 489xxx. Opération non relevante budgétairement.
IBGE/ABAE : non réconcilié	135	75	60	Opération non relevante budgétairement.
IBGE : transaction avec OAA non consolidé	0	664	-664	Classé sous une autre rubrique du PCN.
OAA : AVANCE AUX REGISSEURS D'AVANCE	119	0	119	Opérations imputées sur un autre code économique (1211)
SPRB : il ne s'agit pas de transfert mais d'opérations internes - le PCN ne contient pas de rubrique plus adéquate.	46.210	0	46.210	Opérations imputées sur d'autres codes économiques (0100, 1211 et 1410).
	128.181	16.949		
Explication du solde	PCN	CODE SEC	Différence	Explication de la différence ente le solde de la rubrique du PCN et le solde du code économique
	689	86111/86141/86161/86171/86172		
SPRB/OAA : non réconcilié	95.754	15.186	80.568	EL budget > EL compta (80.556K€) + Opération relevante en comptabilité mais pas en budget (211K€) + Reclasse en compta mais pas d'impact sur le budget (200K€)
SPRB : S13.12 mais non consolidé (BRUPART, KANAL, NEO et SCREEN.BRUSSELS FUND)	9.267	17.642	-8.375	Ces 8.375K€ s'annulent en compta générale mais pas en budget (NEO)
BPS : S13.12 mais non consolidé	862	862	0	n/a
	105.883	33.690		

PRODUITS & RECETTES				
Explication du solde	PCN	CODE SEC	Différence	Explication de la différence ente le solde de la rubrique du PCN et le solde du code économique
	769	94610/94640/94149		
OAA/ACTIRIS : non réconcilié	491	295	196	134K€ + 9k€ non relevant budgétairement (ABAE) 111K€ non relevant budgétairement (ARP) -18K€ solde AB différent de solde compte général 76901060 (IBGE) -40K€ solde AB différent de solde compte général 740650 (PORT)
VISIT/SPRB : non réconcilié	265	40	225	Opérations imputées sur un autre code économique (08209)
BRUSOC/SPRB : non réconcilié	26	0	26	Opération comptabilisée sur un code éco autre que 46
CIRB/SPRB : non réconcilié	-418	-1	-417	Opération non relevante budgétairement (415K€) + Retraitement en compta mais pas en budget (2K€)
FLRBC/IBGE : non réconcilié	49	0	49	Opération comptabilisée sur un code éco autre que 46
FLRBC/SPRB : non réconcilié	0	343	-343	Opérations imputées sur un code éco 46 mais classées sous une autre rubrique du PCN (non interco)
ABAE/SPRB : non réconcilié	-3	90	-93	Opération non relevante budgétairement
ABAE/OAA : non réconcilié (IBGE et INNOVIRIS)	-351	48	-399	Opération non relevante budgétairement
ARP/IBGE : non réconcilié	26	26	0	n/a
PORT/SPRB : non réconcilié	-266	0	-266	Solde AB différent de solde compte général (-756K€) Opération comptabilisée sur un code éco autre que 46 (490€)
STIB : arrondis	0	0	0	EL > budget disponible sur le 4610 et 4640
CIRB/ASR : non réconcilié	0	84	-84	Classé sous une autre rubrique du PCN (716)
IBGE/SPRB : non réconcilié	0	62	-62	Ces 62K€ ont été pris en résultat en 2017 et EL en CB en 2017
FRBRTC : non réconcilié (crédité pour ponctionner dans les réserves)	5	0	5	Opération non relevante budgétairement
SLRB/SPRB : non réconcilié	0	-442	442	Note de crédit en budget pas réconciliée
STIB : personnel détaché	9.329	0	9.329	Code économique 1620
SIAMU : personnel détaché	99	0	99	Opération comptabilisée sur un code éco autre que 46
SPRB/SLRB : Remb. de subvention non utilisée non réconcilié	11	0	11	Elimination uniquement au budget
SPRB : pas interco	120	0	120	Code économique 1219
	9.383	544		
Explication du solde	PCN	CODE SEC	Différence	Explication de la différence ente le solde de la rubrique du PCN et le solde du code économique
	789	96611/96641		
VISIT : amortissement subsides en capital de la Ville de Bruxelles des 3 ASBL fusionnées (non réconcilié)	16	0	16	Amortissement subsides en capital (non relevant budgétairement).
BRUSOC : pertes subies sur les dossiers (RVA actées durant l'exercice)	193	0	193	Non relevant budgétairement.
FLRBC : amortissement subsides en capital	19.959	0	19.959	Amortissement subsides en capital (non relevant budgétairement).
STIB : amortissement subsides en capital	28.366	0	28.366	Amortissement des subsides en K (non relevant budgétairement).
SLRB : amortissement subsides en capital	5.250	0	5.250	Amortissement subsides en capital (non relevant budgétairement).
SLRB/SPRB : non réconcilié	0	-2.457	2.457	Financement provenant du SPRB principalement en faveur des SISP imputé au bilan de la SLRB et non au compte de résultats.
PORT : non réconcilié	3.035	0	3.035	Récupérations sur des postes d'amortissements sur immobilisations financées par la Région (non relevant budgétairement).
STIB : non réconciliés (F9925)	0	14.390	-14.390	Classé sous une autre rubrique du PCN
	56.818	11.934		

CODES 8				
Explication du solde	PCN	CODE SEC	Différence	Explication de la différence ente le solde de la rubrique du PCN et le solde du code économique
	430	98914		
SLRB/FLRBC : non réconcilié	0	56	-56	Remboursement de crédit du FLRBC à la SLRB.
	0	56		

CODES 2				
Explication du solde	PCN	CODE SEC	Différence	Explication de la différence ente le solde de la rubrique du PCN et le solde du code économique
	653/655	82130		
SPRB: charges financières à ne pas réconcilier.	3	0	3	428,56€ classés sous la rubrique 650 du PCN. 3.475,95€ imputés sur un autre code économique (2160)
SLRB : charges financières à ne pas réconcilier.	0	0	0	Elimination > à ce qui est réellement disponible sur le code éco 2130 (régul du passé)
	3	0		
Explication du solde	PCN	CODE SEC	Différence	Explication de la différence ente le solde de la rubrique du PCN et le solde du code économique
	751/753/755	92620		
ACTIRIS : non réconcilié revenus provenant de placements temporaires (dépenses générales)	0	0	0	Classé sous la rubrique 797 du PCN.
FRBRTC : non réconcilié (intérêts sur prêts accordés par le Fonds aux communes)	0	17.306	-17.306	Classé sous la rubrique 754 du PCN.
	0	17.307		

CODES 9				
Explication du solde	PCN	CODE SEC	Différence	Explication de la différence ente le solde de la rubrique du PCN et le solde du code économique
	477	89130		
SPRB : pas à réconcilier	0	29	-29	Les montants en comptes budgétaires sont des consommations exécutées sur l'année et non des soldes. Ils correspondent donc au total des mouvements sur le compte général (cfr. mail JH du 10/08/18).
	0	29		

7.3. LIEN ENTRE LES ÉLIMINATIONS DU COMPTE DE RÉSULTATS ET LES ÉLIMINATIONS DU CROB

Le total des éliminations en charges et produits est identique car la comptabilité générale est retraitée. Le total des éliminations en dépenses et en recettes n'est pas identique car le CROB n'est pas retraité. La différence s'élève à 765 et est expliquée ci-dessous.

ELIMINATIONS	
dépenses	2.503.585
recettes	2.502.820
différence	765
charges	2.182.203
produits	2.182.203
différence	0
éliminations charges < éliminations dépenses	-321.382
éliminations produits < éliminations recettes	-320.617
différence	-765
EXPLICATION	
Elimination en recettes (R) < élimination en dépenses (D) :	
R ACTIRIS > D SPRB : Au SPRB, ces 60K€ impacteront le budget 2019.	60
D ACTIRIS > R SPRB : Au SPRB, 226K€ impacteront le budget 2019 mais EL chez ACTIRIS en 2018. 184K€ EL en 2017 chez ACTIRIS mais 2018 au SPRB.	-42
R FLRBC > D SPRB : Le FLRBC a provisionné la dotation CCFB 2018 liquidée en 2019 => retraitement en compta générale mais sans impact sur le budget.	105
D IBGE > R SPRB : Au SPRB, ces 1.100€ impacteront le budget 2019.	-1
R SPRB > D FLRBC : Au FLRBC, ces 36K€ n'ont pas impacté le budget.	37
D SPRB > R PORT : En 2019 au PORT => retraitement en compta générale mais sans impact sur le budget.	-17
D SPRB > R VISIT : Comptabilisé sur un 4900000000 au SPRB en 2017 => EL budget 2018 au SPRB mais 2017 chez VISIT.	-1.571
D SPRB < R VISIT : Comptabilisé sur un 4900000000 au SPRB en 2018 => ces 24K€ seront donc éliminés au budget 2019 du SPRB.	24
R VISIT > D SPRB : Au SPRB, ces 640K€ impacteront le budget 2019.	640
	-765
différence expliquée	0



8. RAPPORT D'ALIÉNATION

L'article 61 de l'OOBCC prévoit que l'annexe au compte annuel comprend un rapport sur les ventes ou autres aliénations éventuelles des biens meubles et immeubles au cours de l'année.

En 2018, 5 entités ont établi un tel rapport :

- ACTIRIS
- ARP
- BRUGEL
- CIRB
- SPRB

Notons qu'ACTIRIS n'a pas joints ce rapport au compte général qu'il a fait approuver par le Gouvernement le 13 juin 2019.

Etant donné le volume de ces rapports, ils sont annexés au présent compte général (annexe 1). Les montants sont exprimés en euros.

9. RAPPORT SUR LA TRANSPARENCE

L'article 7 de l'Ordonnance du 14 décembre 2017 conjointe à la Région de Bruxelles-Capitale et à la Commission communautaire commune sur la transparence des rémunérations et avantages des mandataires publics bruxellois prévoit qu'un rapport annuel sur la transparence soit annexé aux comptes des organismes publics.

Nous annexons au présent compte général (annexe 2) les rapports de transparence qui nous ont été transmis. En 2018, les 18 entités ci-dessous ont établi un tel rapport.

- ABAE
- ACTIRIS
- ARP
- ASR
- BBP
- BPS
- BRUGEL
- CESRBC
- CIRB
- CITEO
- FBG
- IBGE
- IRISTEAM
- Port de Bx
- SLRB
- STIB
- VISIT BRUSSELS
- SPRB

COMPTE D'EXÉCUTION DU BUDGET

2018



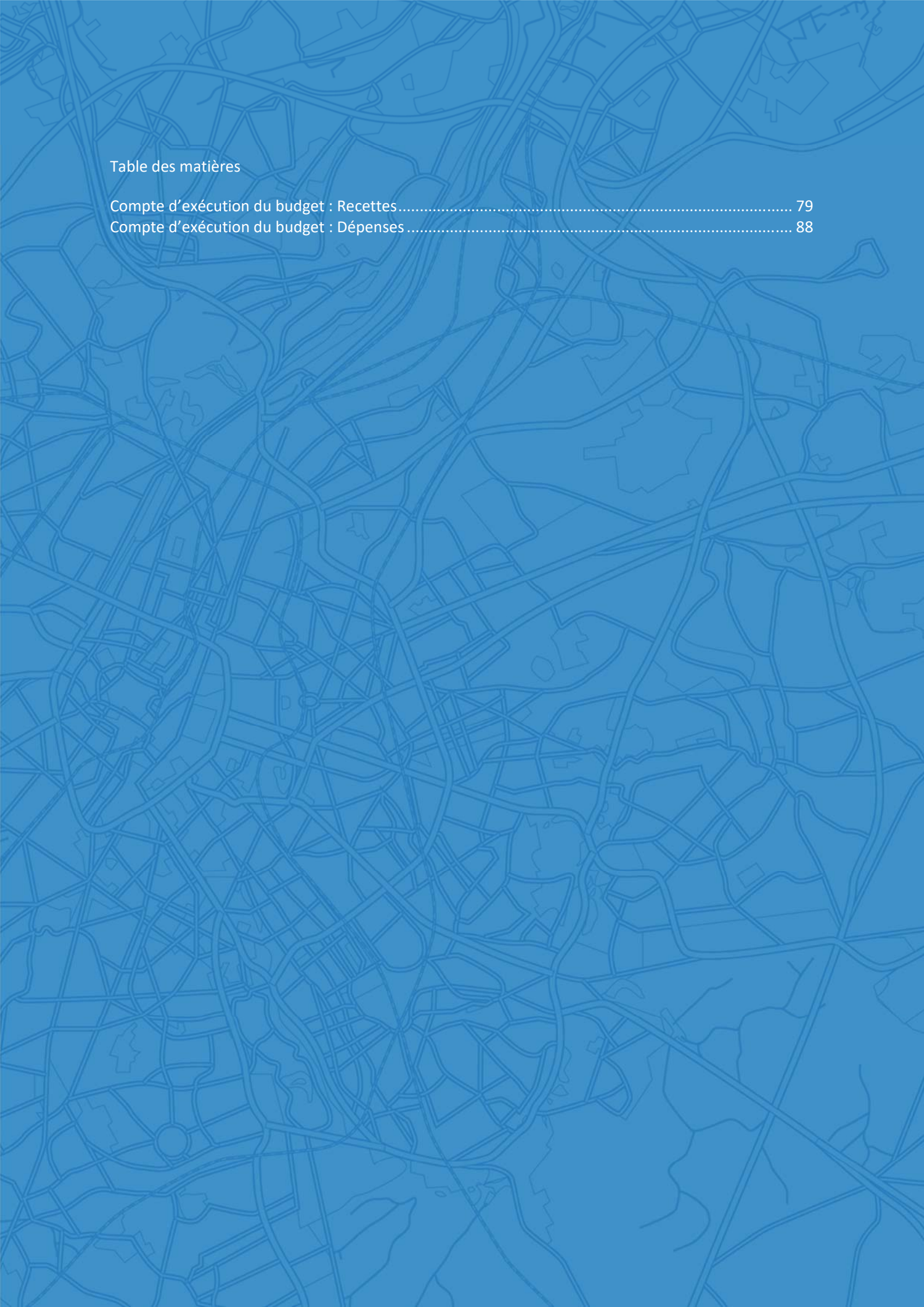


Table des matières

Compte d'exécution du budget : Recettes.....	79
Compte d'exécution du budget : Dépenses.....	88

COMPTE D'EXÉCUTION DU BUDGET : RECETTES

ENTITE COMPTABLE	NUMERO		MISSION	PROGRAMME	Budget	Droits constatés	%age realisation
	n°M	n°P					
ABAE	01	001	Financement général	Financement par la Région de Bruxelles-Capitale	33.859,00	33.680,00	99%
ABAE	01	002	Financement général	Financement par Actiris	841,00	738,49	88%
ABAE	01	003	Financement général	Support de la politique générale	214,00	208,06	97%
TOTAL 01					34.914	34.627	99%
ABAE	02	001	Financement spécifique	Financement propre	413,00	294,52	71%
ABAE	02	002	Financement spécifique	Autres financements par la Région de Bruxelles-Capitale	460,00	245,29	53%
ABAE	02	003	Financement spécifique	Financement européen	1.635,00	748,81	46%
ABAE	02	004	Financement spécifique	Financement par d'autres organismes publics régionaux bruxellois	505,00	623,57	123%
ABAE	02	005	Financement spécifique	Financement par d'autres entités publiques	136,00	141,99	104%
TOTAL 02					3.149	2.054	65%
TOTAL ABAE					38.063	36.681	96%
ACTIRIS	01	001	Financement général	Financement par le MRBC	109.202,00	107.934,50	99%
TOTAL 01					109.202	107.935	99%
ACTIRIS	02	001	Financement spécifique	Financement par le MRBC	568.783,00	547.001,71	96%
ACTIRIS	02	002	Financement spécifique	Financement par l'Etat fédéral	2.150,00	227,91	11%
ACTIRIS	02	003	Financement spécifique	Financement par l'union européenne	9.828,00	9.999,34	102%
ACTIRIS	02	004	Financement spécifique	Divers	21.827,00	19.500,32	89%
TOTAL 02					602.588	576.729	96%
TOTAL ACTIRIS					711.790	684.664	96%
ARP	01	001	Financement général de l'Agence régionale pour la propreté	Contribution de la Région de Bruxelles-Capitale au financement spécifique de l'Agence régionale pour la propreté	153.464,00	153.381,96	100%
TOTAL 01					153.464	153.382	100%
ARP	02	001	Financement spécifique de l'Agence régionale pour la propreté	Contribution de la Région de Bruxelles-Capitale au financement spécifique de l'Agence régionale pour la propreté	4.015,00	3.479,89	87%
ARP	02	002	Financement spécifique de l'Agence régionale pour la propreté	Financement par des Organismes régionaux d'intérêt public	6.434,00	6.957,53	108%
ARP	02	003	Financement spécifique de l'Agence régionale pour la propreté	Financement par l'Autorité fédérale	0,00	0,00	0%
ARP	02	004	Financement spécifique de l'Agence régionale pour la propreté	Financement propre	74.121,00	68.927,12	93%
TOTAL 02					84.570	79.365	94%
ARP	03	001	Recettes pour compte de tiers	Recettes pour compte de tiers	500,00	381,11	76%
TOTAL 03					500	381	76%
TOTAL ARP					238.534	233.128	98%

ENTITE COMPTABLE	NUMERO		MISSION	PROGRAMME	Budget	Droits constatés	%age realisation
	n°M	n°P					
ASR	01	001	Financement général de l'Agence du stationnement de la Région Bruxelles-Capitale	Financement par le MRBC	2.078,00	2.000,00	96%
TOTAL 01					2.078	2.000	96%
ASR	02	001	Financement spécifique	Recettes propres	0,00	118,33	-
ASR	02	002	Financement spécifique	Financement en provenance des pouvoirs locaux	4.640,00	2.139,18	46%
ASR	02	003	Financement spécifique	Financement en provenance du secteur privé	18.886,00	22.511,19	119%
TOTAL 02					23.526	24.769	105%
TOTAL ASR					25.604	26.769	105%
BBP	01	001	Financement général du BBP	Financement par le SPRB	22.482,00	22.429,00	100%
BBP	01	002	Financement général du BBP	Autre financement	0,00	32,23	-
TOTAL 01					22.482	22.461	100%
BBP	02	001	Financement spécifique du BBP	Recettes propres	0,00	145,57	-
BBP	02	002	Financement spécifique du BBP	Financement par l'Union européenne	0,00	0,00	-
TOTAL 02					0	146	-
TOTAL BBP					22.482	22.607	101%
BPS	01	001	Financement général	Dotations en provenance du SPRB	124.838,00	124.738,00	100%
BPS	01	002	Financement général	Dotations en provenance du fédéral	79,00	79,00	100%
BPS	01	003	Financement général	Recettes propres	0,00	11,41	-
TOTAL 01					124.917	124.828	100%
TOTAL BPS					124.917	124.828	100%
BRUGEL	01	001	Financement Général	Subvention en provenance du SPRB	3.693,00	3.693,00	100%
BRUGEL	01	002	Financement Général	Recettes liées aux litiges	0,00	2,88	-
BRUGEL	01	003	Financement Général	Recettes propres	0,00	9,94	-
TOTAL 01					3.693	3.706	100%
BRUGEL	02	001	Financement Spécifique	Financement par le SPRB dans le cadre de la mission de la régulation du secteur de l'eau.	610,00	610,00	100%
BRUGEL	02	002	Financement Spécifique	Financement par le SPRB	9,00	8,92	99%
TOTAL 02					619	619	100%
TOTAL BRUGEL					4.312	4.325	100%
BRUSOC	01	001	Financement général	Financement en provenance du SPRB dans le cadre des programmes du Fond européen de Développement régional (FEDER)	2.420,00	2.392,57	99%
BRUSOC	01	002	Financement général	Financement en provenance du SPRB dans le cadre de l'économie sociale: projets concernant des Initiatives locales de Développement de l'emploi (ILDE)	796,00	636,80	80%
BRUSOC	01	003	Financement général	Financement en provenance du SPRB dans le cadre du projet Fonds Entreprenariat Durable en Economie Sociale (FEDES)	0,00	0,00	0%
BRUSOC	01	004	Financement général	Remboursement de prêts par les entreprises privées et par les indépendants (principal et intérêts)	1.562,00	1.510,51	97%
BRUSOC	01	005	Financement général	Produits de placements	2,00	1,18	59%
TOTAL 01					4.780	4.541	95%
TOTAL BRUSOC					4.780	4.541	95%

ENTITE COMPTABLE	NUMERO		MISSION	PROGRAMME	Budget	Droits constatés	%age realisation
	n°M	n°P					
CESRBC	01	001	Financement général du Conseil économique et social	Contribution de la Région de Bruxelles-Capitale au financement général du Conseil économique et social	2.383,00	2.348,00	99%
CESRBC	01	002	Financement général du Conseil économique et social	Bonne gestion CES	85,00	87,07	102%
CESRBC	01	003	Financement général du Conseil économique et social	Stratégie 2025	656,00	521,00	79%
CESRBC	01	004	Financement général du Conseil économique et social	Financement en provenance du pouvoir fédéral	75,00	0,00	0%
TOTAL 01					3.199	2.956	92%
TOTAL CESRBC					3.199	2.956	92%
CIRB	01	001	Financement général	Financement par la Région de Bruxelles-Capitale pour le maintien et développement de son réseau informatique	23.333,00	23.333,00	100,00%
TOTAL 01					23.333	23.333	100%
CIRB	02	001	Financement spécifique	Financement par la Région de Bruxelles-Capitale pour l'assistance aux services du Gouvernement	450,00	451,00	100,22%
CIRB	02	002	Financement spécifique	Financement par la Région de Bruxelles-Capitale pour l'exploitation et le développement informatique de son Administration	7.455,00	7.455,00	100,00%
CIRB	02	003	Financement spécifique	Financement par la Région de Bruxelles-Capitale pour la gestion du site internet régional	27,00	27,00	100,00%
CIRB	02	004	Financement spécifique	Financement par la Région de Bruxelles-Capitale de l'implémentation des nouvelles technologies de l'information et de la communication dans les communes et CPAS	1.000,00	1.000,00	100,00%
CIRB	02	005	Financement spécifique	Financement par la Région de Bruxelles-Capitale pour l'implémentation des nouvelles technologies de l'information et de la communication dans les organismes d'intérêt publics	0,00	0,00	0,00%
CIRB	02	006	Financement spécifique	Financement par la Région de Bruxelles-Capitale pour l'implémentation des nouvelles technologies de l'information et de la communication dans les établissements de l'enseignement	2.184,00	2.184,00	100,00%
CIRB	02	008	Financement spécifique	Financement par la Région de Bruxelles-Capitale pour l'implémentation des nouvelles technologies de l'information et de la communication dans le secteur hospitalier	0,00	0,00	0,00%
CIRB	02	009	Financement spécifique	Financement par la Région de Bruxelles-Capitale pour l'implémentation des nouvelles technologies de l'information et de la communication dans le cadre de projets transversaux au sein des organismes publics	16.534,00	15.932,00	96,36%
CIRB	02	010	Financement spécifique	Recettes, autres que les transferts	484,00	566,89	117,13%
CIRB	02	011	Financement spécifique	Recettes en provenance de l'UE ou d'institutions internationales	0,00	0,00	0,00%

ENTITE COMPTABLE	NUMERO		MISSION	PROGRAMME	Budget	Droits constatés	%age realisation
	n°M	n°P					
CIRB	02	012	Financement spécifique	Intervention relative au Centre de Coordination Financière	16,00	19,96	124,73%
CIRB	02	013	Financement spécifique	Financement par le pouvoir fédéral	8,00	0,00	0,00%
CIRB	02	014	Financement spécifique	Financement par les organismes consolidés de la Région de Bruxelles-Capitale	4.958,00	3.181,96	64,18%
TOTAL 02					33.116	30.818	93%
TOTAL CIRB					56.449	54.151	96%
FBG	01	001	Financement général	Contribution de la Région de Bruxelles-Capitale au financement du Fonds bruxellois de garantie	1.250,00	1.250,00	100%
FBG	01	002	Financement général	Rétribution payée par les établissements publics de crédit	412,00	363,93	88%
TOTAL 01					1.662	1.614	97%
TOTAL FBG					1.662	1.614	97%
FFPE	01	001	Financement général	Financement par le Ministère de la Région de Bruxelles-Capitale	0,00	0,00	0%
TOTAL 01					0	0	0%
TOTAL FFPE					0	0	0%
FLRBC	01	101	Gestion générale et fonctionnement des processus de soutien	Gestion générale et fonctionnement des processus de soutien	258,00	444,08	172%
TOTAL 01					258	444	172%
FLRBC	02	202	Octroyer des crédits aux ménages pour leur logement	Crédits hypothécaires B2	257.423,00	268.876,04	104%
FLRBC	02	203	Octroyer des crédits aux ménages pour leur logement	Prêts Garantie Locative B3	507,00	543,61	107%
FLRBC	02	204	Octroyer des crédits aux ménages pour leur logement	Prêts verts	54,00	116,45	216%
FLRBC	02	205	Octroyer des crédits aux ménages pour leur logement	Autres crédits logement financés par des moyens propres B1	314,00	289,30	92%
FLRBC	02	301	Organiser l'aide locative pour les ménages	Fonctionnement du secteur aide locative	1.475,00	1.474,66	100%
FLRBC	02	302	Organiser l'aide locative pour les ménages	Opérations de l'aide locative	8.369,00	8.846,72	106%
FLRBC	02	304	Organiser l'aide locative pour les ménages	Opérations du plan logement	1.003,00	1.091,89	109%
FLRBC	02	402	Produire des logements	Projets pour la production de logements locatifs et logements à vendre	9.785,00	4.724,00	48%
FLRBC	02	403	Produire des logements	Projets dans le cadre du plan logement (location et vente associée)	15.937,00	7.874,00	49%
FLRBC	02	404	Produire des logements	Projets dans le cadre de l'Alliance habitat	22.488,00	21.035,49	94%
TOTAL 02					317.355	314.872	99%
TOTAL FLRBC					317.613	315.316	99%
FRBRTC	01	001	Aide à l'assainissement des finances des pouvoirs locaux	Aides aux communes en difficulté	324.615,00	208.648,28	64%
TOTAL 01					324.615	208.648	64%
FRBRTC	02	001	Centre de coordination	Centre de coordination	1.215.004,00	578.066,11	48%
TOTAL 02					1.215.004	578.066	48%
FRBRTC	03	001	Support de la politique générale	Support de la politique générale	57,00	18,00	32%
TOTAL 03					57	18	32%
TOTAL FRBRTC					1.539.676	786.732	51%

ENTITE COMPTABLE	NUMERO		MISSION	PROGRAMME	Budget	Droits constatés	%age realisation
	n°M	n°P					
IBGE	01	001	Gestion des ressources humaines, financières et matérielles et services d'appui (suprarégional, juridique et données)	Support de la politique générale	146.216,00	140.038,04	96%
IBGE	01	002	Gestion des ressources humaines, financières et matérielles et services d'appui (suprarégional, juridique et données)	Observatoire des données environnementales	16.536,00	14.082,00	85%
TOTAL 01					162.752	154.120	95%
TOTAL IBGE					162.752	154.120	95%
INNOVIRIS	01	001	Dotation de fonctionnement	Financement par le SPRB	50.751,00	50.631,00	100%
INNOVIRIS	01	002	Dotation de fonctionnement	Recettes européennes et remboursement d'avances	0,00	952,08	-
INNOVIRIS	01	003	Dotation de fonctionnement	Financement par le pouvoir fédéral	55,00	0,00	0%
INNOVIRIS	01	004	Dotation de fonctionnement	Remboursement par des tiers de subventions non utilisées	0,00	8,18	-
INNOVIRIS	01	005	Dotation de fonctionnement	Recettes concernant des matières de personnel	0,00	0,00	0%
INNOVIRIS	01	006	Dotation de fonctionnement	Recettes diverses	0,00	24,64	-
TOTAL 01					50.806	51.616	102%
TOTAL INNOVIRIS					50.806	51.616	102%
IRISTEAM	01	001	Financement général	Financement provenant des institutions régionales consolidées	0,00	0,00	0,00%
IRISTEAM	01	002	Financement général	Financement en provenance des associations régionales consolidées	0,00	0,00	0,00%
IRISTEAM	01	003	Financement général	Financement en provenance des cabinets	0,00	0,00	0,00%
IRISTEAM	01	004	Financement général	Financement en provenance des pouvoirs locaux	0,00	0,00	0,00%
IRISTEAM	01	005	Financement général	Financement en provenance des institutions régionales non consolidées	0,00	0,00	0,00%
IRISTEAM	01	006	Financement général	Financement en provenance des associations régionales non consolidées	0,00	0,00	0,00%
IRISTEAM	01	007	Financement général	Financement en provenance d'autre instances institutionnelles	0,00	222,52	-
IRISTEAM	01	008	Financement général	Financement en provenance des Parlements	0,00	0,00	0,00%
IRISTEAM	01	009	Financement général	Financement en provenance d'établissements d'enseignement autonome subsidié	0,00	0,00	0,00%
IRISTEAM	01	010	Financement général	Financement en provenance des institutions publiques	41.137,00	40.375,22	98,15%
IRISTEAM	01	011	Financement général	Financement en provenance d'autres secteur que le secteur des institutions publiques	92,00	494,28	537,26%
TOTAL 01					41.229	41.092	100%
IRISTEAM	02	001	Financement spécifique	Financement en provenance du secteur public	0,00	0,00	0,00%
IRISTEAM	02	002	Financement spécifique	Financement en provenance du secteur privé	1,00	278,13	27813,10%
IRISTEAM	02	003	Financement spécifique	Intervention relative au Centre de Coordination Financière	5,00	2,03	40,59%
TOTAL 02					6	280	4669%
TOTAL IRISTEAM					41.235	41.372	100%
PORT	01	001	Financement général	recettes liées aux concessions	8.525,00	9.288,36	109%
PORT	01	001	Financement général	autres produits d'exploitation	3.888,00	3.014,11	78%

ENTITE COMPTABLE	NUMERO		MISSION	PROGRAMME	Budget	Droits constatés	%age realisation
	n°M	n°P					
PORT	01	001	Financement général	Recettes financières	59,00	49,92	85%
PORT	01	001	Financement général	Sponsoring	20,00	0,00	0%
PORT	01	001	Financement général	Dotation de base	8.343,00	8.343,00	100%
PORT	01	001	Financement spécifique	produit de la vente	0,00	0,41	-
PORT	01	001	Financement spécifique	produits via des aides	105,00	0,00	0%
PORT	01	001	Financement spécifique	Intervention Région bxl Capitale	8.593,00	8.328,40	97%
PORT	01	001	Financement spécifique	financement pouvoir Fédéral	220,00	0,00	0%
PORT	01	001	Financement spécifique	Intervention organismes para-régionaux	350,00	399,94	114%
TOTAL 01					30.103	29.424	98%
TOTAL PORT					30.103	29.424	98%
SIAMU	01	001	Financement général	Financement propre	8.348,00	8.643,35	104%
SIAMU	01	002	Financement général	Financement par le Fédéral	14.354,00	11.594,65	81%
SIAMU	01	003	Financement général	Financement par la Région de Bruxelles-Capitale	101.450,00	101.383,58	100%
TOTAL 01					124.152	121.622	98%
SIAMU	02	001	Financement spécifique	Financement propre	3.482,00	821,82	24%
TOTAL 02					3.482	822	24%
SIAMU	03	001	Recettes pour ordre	Destinataire	500,00	245,40	49%
TOTAL 03					500	245	49%
TOTAL SIAMU					128.134	122.689	96%
SLRB	01	001	Financement général	Financement provenant du MRBC	14.711,00	13.983,70	95%
SLRB	01	003	Financement général	Recettes propres	154,00	55,80	36%
TOTAL 01					14.865	14.039	94%
SLRB	02	001	Financement spécifique	Remboursements provenant des SISP	67.958,00	69.904,23	103%
SLRB	02	003	Financement spécifique	Remboursement provenant du Fonds du Logement	2.810,00	2.865,66	102%
TOTAL 02					70.768	72.770	103%
SLRB	03	001	Financement des investissements	Financement par subventions provenant du SPRB	53.194,00	42.478,86	80%
SLRB	03	002	Financement des investissements	Financement par avances provenant du SPRB	163.569,00	155.868,86	95%
TOTAL 03					216.763	198.348	92%
SLRB	04	001	Gestion du patrimoine de la SLRB	Financement provenant des ventes aux SISP	19.900,00	12.714,30	64%
SLRB	04	005	Gestion du patrimoine de la SLRB	Financement provenant des locataires sociaux	5.248,00	5.327,62	102%
TOTAL 04					25.148	18.042	
SLRB	05	001	Mission de politique sociale	Financement provenant du SPRB en faveur des SISP	51.587,00	50.597,70	98%
SLRB	05	002	Mission de politique sociale	Financement provenant du SPRB en faveur des ASBL	6.078,00	5.937,81	98%
TOTAL 05					57.665	56.536	98%
TOTAL SLRB					385.209	359.735	93%
SPRB	01	010	FINANCEMENT GENERAL	LOI SPECIALE DE FINANCEMENT, IMPOTS REGIONAUX	1.354.483,00	1.393.218,40	103%
SPRB	01	020	FINANCEMENT GENERAL	TAXES REGIONALES	102.485,00	107.892,31	105%
SPRB	01	021	FINANCEMENT GENERAL	INTERETS DE RETARD, AMENDES ET RECETTES EXCEPTIONNELLES LIES A LA FISCALITE	33,00	720,60	2184%
SPRB	01	030	FINANCEMENT GENERAL	ANCIENNES TAXES PROVINCIALES	6.670,00	6.260,82	94%
SPRB	01	040	FINANCEMENT GENERAL	TAXIS	1.197,00	1.341,87	112%

ENTITE COMPTABLE	NUMERO		MISSION	PROGRAMME	Budget	Droits constatés	%age realisation
	n°M	n°P					
SPRB	01	050	FINANCEMENT GENERAL	RECETTE AUTONOME EN MATIERE DE FRICHES INDUSTRIELLES	0,00	0,00	0%
SPRB	01	060	FINANCEMENT GENERAL	LOI SPECIALE DE FINANCEMENT, PART RELATIVE AUX IMPOTS SUR LES PERSONNES PHYSIQUES	1.944.043,00	1.948.815,81	100%
SPRB	01	070	FINANCEMENT GENERAL	MAINMORTES	100.292,00	100.291,99	100%
SPRB	01	080	FINANCEMENT GENERAL	COMPETENCES D'AGGLOMERATION	287.951,00	255.926,85	89%
SPRB	01	090	FINANCEMENT GENERAL	RECETTES FINANCIERES	738.296,00	471.333,82	64%
SPRB	01	100	FINANCEMENT GENERAL	VERSEMENTS D'ORGANISMES BRUXELLOIS	10.500,00	11.158,22	106%
SPRB	01	110	FINANCEMENT GENERAL	RECETTES DIVERSES	55.975,00	61.267,13	109%
SPRB	01	120	FINANCEMENT GENERAL	FINANCES	0,00	120,06	-
SPRB	01	130	FINANCEMENT GENERAL	PRODUIT DE PRISE DE PARTICIPATION DANS LES ENTREPRISES PUBLIQUES	0,00	253,06	-
TOTAL 01					4.601.925	4.358.601	95%
SPRB	02	140	FINANCEMENT SPECIFIQUE	SECTEUR CINEMATOGRAPHIQUE	0,00	0,00	0%
SPRB	02	150	FINANCEMENT SPECIFIQUE	FONCTION PUBLIQUE	7.530,00	4.367,66	58%
SPRB	02	151	FINANCEMENT SPECIFIQUE	RECETTES ICT	431,00	0,00	0%
SPRB	02	160	FINANCEMENT SPECIFIQUE	EGALITE DES CHANCES	15,00	0,00	0%
SPRB	02	170	FINANCEMENT SPECIFIQUE	GESTION IMMOBILIERE REGIONALE	50.828,00	31.888,96	63%
SPRB	02	180	FINANCEMENT SPECIFIQUE	POUVOIRS LOCAUX	1.800,00	0,00	0%
SPRB	02	200	FINANCEMENT SPECIFIQUE	AIDE AUX ENTREPRISES	26.170,00	11.515,03	44%
SPRB	02	201	FINANCEMENT SPECIFIQUE	ACCES A LA PROFESSION	170,00	229,80	135%
SPRB	02	202	FINANCEMENT SPECIFIQUE	REMBOURSEMENT PAR CITYDEV.BRUSSELS DE L'EMPRUNT DE 10 MILLIONS D'EUROS OCTROYE PAR LE MRBC DANS LE CADRE DE L'EXPANSION ECONOMIQUE	300,00	349,04	116%
SPRB	02	203	FINANCEMENT SPECIFIQUE	HEBERGEMENT TOURISTIQUE	80,00	111,53	139%
SPRB	02	210	FINANCEMENT SPECIFIQUE	AGROALIMENTAIRE	0,00	0,00	0%
SPRB	02	220	FINANCEMENT SPECIFIQUE	RECHERCHE SCIENTIFIQUE	150,00	138,33	92%
SPRB	02	230	FINANCEMENT SPECIFIQUE	COMMERCE EXTERIEUR	0,00	11,36	-
SPRB	02	240	FINANCEMENT SPECIFIQUE	ENERGIE	28.859,00	27.062,05	94%
SPRB	02	250	FINANCEMENT SPECIFIQUE	EMPLOI	0,00	0,00	0%
SPRB	02	251	FINANCEMENT SPECIFIQUE	EMPLOI-INSPECTION	260,00	381,46	147%
SPRB	02	252	FINANCEMENT SPECIFIQUE	AGENCES D'EMPLOI PRIVEES ET AGENCES DE TRAVAIL INTERIMAIRE	0,00	0,00	0%
SPRB	02	253	FINANCEMENT SPECIFIQUE	ENTREPRISES D'INSERTION ET INITIATIVES LOCALES DE DEVELOPPEMENT DE L'EMPLOI	0,00	0,00	0%
SPRB	02	254	FINANCEMENT SPECIFIQUE	TITRES-SERVICES	4.318,00	1.427,28	33%
SPRB	02	255	FINANCEMENT SPECIFIQUE	CARTES PROFESSIONNELLES	137,00	149,98	109%
SPRB	02	260	FINANCEMENT SPECIFIQUE	EQUIPEMENT & DEPLACEMENTS	150.566,00	149.698,10	99%
SPRB	02	261	FINANCEMENT SPECIFIQUE	RECETTES LIEES A LA SECURITE ROUTIERE	20.642,00	20.479,86	99%
SPRB	02	262	FINANCEMENT SPECIFIQUE	RECETTES LIEES A LA NAVIGATION INTERIEURE	0,00	0,00	0%
SPRB	02	270	FINANCEMENT SPECIFIQUE	TRAVAUX HYDRAULIQUES	0,00	0,00	0%
SPRB	02	280	FINANCEMENT SPECIFIQUE	AMENAGEMENT URBAIN ET FONCIER	3.318,00	3.615,92	109%
SPRB	02	290	FINANCEMENT SPECIFIQUE	REVITALISATION DES QUARTIERS FRAGILISES	0,00	0,00	0%
SPRB	02	300	FINANCEMENT SPECIFIQUE	LOGEMENT	216,00	283,28	131%

ENTITE COMPTABLE	NUMERO		MISSION	PROGRAMME	Budget	Droits constatés	%age realisation
	n°M	n°P					
SPRB	02	310	FINANCEMENT SPECIFIQUE	LOGEMENT SOCIAL	28.532,00	26.890,70	94%
SPRB	02	320	FINANCEMENT SPECIFIQUE	PATRIMOINE HISTORIQUE ET CULTUREL	49,00	44,64	91%
SPRB	02	330	FINANCEMENT SPECIFIQUE	PROTECTION DE L'ENVIRONNEMENT	2.527,00	1.713,56	68%
SPRB	02	331	FINANCEMENT SPECIFIQUE	RECETTES LIEES AU FONDS POUR LA PREVENTION, LE TRI, LE REEMPLOI, LE RECYCLAGE ET LA VALORISATION DES DECHETS	3.109,00	3.218,21	104%
SPRB	02	332	FINANCEMENT SPECIFIQUE	RECETTES LIEES AU BIEN-ETRE ANIMAL	14,00	12,42	89%
SPRB	02	333	FINANCEMENT SPECIFIQUE	CLIMAT	23.250,00	29.569,58	127%
SPRB	02	340	FINANCEMENT SPECIFIQUE	ESPACES VERTS, FORETS, SITES NATURELS	3.784,00	3.786,22	100%
TOTAL 02					357.055	316.945	89%
TOTAL SPRB					4.958.980	4.675.546	94%
STIB	01	001	Financement général	Dotation globale	511.619,00	511.619,00	100%
STIB	01	002	Financement général	Dotation "Bonus/Malus"	5.196,00	5.021,52	97%
STIB	01	003	Financement général	Recettes du trafic	276.114,00	275.719,71	100%
STIB	01	004	Financement général	Recettes non spécifiques	34.004,00	40.651,27	120%
TOTAL 01					826.933	833.011	101%
STIB	02	001	Financement spécifique	Recettes spécifiques	283.045,00	272.788,30	96%
TOTAL 02					283.045	272.788	96%
TOTAL STIB					1.109.978	1.105.800	100%
VISIT.BRUSSELS	01	001	Financement général	Financement général en provenance du SPRB	11.597,00	11.825,00	102%
VISIT.BRUSSELS	01	002	Financement général	Financement général en provenance de la Ville de Bruxelles	185,00	188,15	102%
VISIT.BRUSSELS	01	003	Financement général	Financement général en provenance de la Communauté française	50,00	50,00	100%
VISIT.BRUSSELS	01	004	Financement général	Financement général en provenance du Pouvoir Fédéral	142,00	150,10	106%
VISIT.BRUSSELS	01	005	Financement général	Financement général en provenance des institutions de l'Union européenne	40,00	40,00	100%
TOTAL 01					12.014	12.253	102%
VISIT.BRUSSELS	02	001	Financement spécifique	Financement spécifique en provenance du SPRB	10.296,00	9.313,20	90%
VISIT.BRUSSELS	02	002	Financement spécifique	Financement spécifique en provenance de la Ville de Bruxelles	363,00	345,00	95%
VISIT.BRUSSELS	02	003	Financement spécifique	Financement spécifique en provenance des organismes consolidés	399,00	418,03	105%
VISIT.BRUSSELS	02	004	Financement spécifique	Financement spécifique en provenance du Pouvoir Fédéral	0,00	0,00	0%
VISIT.BRUSSELS	02	005	Financement spécifique	Financement spécifique en provenance de la Communauté française	545,00	545,00	100%
VISIT.BRUSSELS	02	006	Financement spécifique	Financement spécifique en provenance de la Commission communautaire française	84,00	30,00	36%
VISIT.BRUSSELS	02	007	Financement spécifique	Financement spécifique en provenance de la Communauté flamande	50,00	0,00	0%
VISIT.BRUSSELS	02	008	Financement spécifique	Financement spécifique en provenance de la Commission communautaire flamande	70,00	70,00	100%
TOTAL 02					11.807	10.721	91%

ENTITE COMPTABLE	NUMERO		MISSION	PROGRAMME	Budget	Droits constatés	%age realisation
	n°M	n°P					
VISIT.BRUSSELS	03	001	Recettes propres	Ventes	6.806,00	6.398,27	94%
TOTAL 03					6.806	6.398	94%
TOTAL VISIT.BRUSSELS					30.627	29.373	96%
TOTAL GENERAL					9.986.905	8.867.985	89%

Lucanet (CROB)	8.867.962
CEB (droits constatés)	8.867.985
Différence	-24

Explication de la différence	
recettes en diminution des dépenses dans le CROB	24

COMPTE D'EXÉCUTION DU BUDGET : DÉPENSES

ENTITE COMPTABLE	NUMERO		MISSION	PROGRAMME	Crédits d'engagement (c)		Crédits d'engagement variables (f)		Crédits de liquidation (b)		Crédits de liquidation variables (e)	
	n°M	n°P			crédits	exécution	crédits	exécution	crédits	exécution	crédits	exécution
ABAE	01	001	Dépenses générales pour assurer la réalisation de l'objet social de l'ABAE	Gestion des ressources humaines de l'ABAE	18.955	17.288	0	0	18.955	16.906	0	0
ABAE	01	002	Dépenses générales pour assurer la réalisation de l'objet social de l'ABAE	Gestion des moyens pour l'achat de biens non durables et de services	6.913	6.539	0	0	6.913	6.029	0	0
ABAE	01	003	Dépenses générales pour assurer la réalisation de l'objet social de l'ABAE	Gestion des biens patrimoniaux	1.054	876	0	0	1.054	788	0	0
ABAE	01	004	Dépenses générales pour assurer la réalisation de l'objet social de l'ABAE	Dépenses de communication de l'ABAE	464	461	0	0	464	454	0	0
TOTAL 01					27.386	25.163	0	0	27.386	24.177	0	0
ABAE	02	001	Dépenses spécifiques pour assurer la réalisation du contrat de gestion de l'ABAE	Soutien aux entreprises	1.292	1.249	0	0	1.292	1.088	0	0
ABAE	02	002	Dépenses spécifiques pour assurer la réalisation du contrat de gestion de l'ABAE	Stimulation de l'environnement	939	906	0	0	939	785	0	0
ABAE	02	003	Dépenses spécifiques pour assurer la réalisation du contrat de gestion de l'ABAE	Appui aux pouvoirs publics	20	3	0	0	20	3	0	0
ABAE	02	004	Dépenses spécifiques pour assurer la réalisation du contrat de gestion de l'ABAE	Action de promotion de la politique du commerce extérieur	5.354	2.740	0	0	5.354	2.368	0	0
ABAE	02	005	Dépenses spécifiques pour assurer la réalisation du contrat de gestion de l'ABAE	Sensibilisation au Commerce Extérieur pour demandeurs d'emploi	258	229	0	0	258	175	0	0
ABAE	02	006	Dépenses spécifiques pour assurer la réalisation du contrat de gestion de l'ABAE	Information sur les marchés extérieurs et sensibilisation à l'internationalisation	280	246	0	0	280	117	0	0
ABAE	02	007	Dépenses spécifiques pour assurer la réalisation du contrat de gestion de l'ABAE	Attraction des investissements étrangers	829	828	0	0	529	384	0	0
ABAE	02	009	Dépenses spécifiques pour assurer la réalisation du contrat de gestion de l'ABAE	Programme de Contact "1819"	818	686	0	0	818	583	0	0
TOTAL 02					9.790	6.888	0	0	9.490	5.504	0	0
ABAE	03	001	Réalisations de missions déléguées	Mission déléguée FEDER ALIFE	2.163	2.018	0	0	2.163	1.965	0	0
ABAE	03	003	Réalisations de missions déléguées	Mission déléguée FEDER LIVING LAB	786	489	0	0	786	469	0	0
ABAE	03	004	Réalisations de missions déléguées	Participation à des programmes européens	188	69	0	0	188	64	0	0
ABAE	03	005	Réalisations de missions déléguées	Mission déléguée NATIONAL CONTACT POINTS	50	9	0	0	50	9	0	0
ABAE	03	006	Réalisations de missions déléguées	Mission déléguée ECOBUILD	69	44	0	0	69	44	0	0
ABAE	03	007	Réalisations de missions déléguées	Mission déléguée Programme Régional en Economie Circulaire	93	22	0	0	93	22	0	0
ABAE	03	009	Réalisations de missions déléguées	Contrats de quartier durable	97	65	0	0	97	62	0	0
ABAE	03	010	Réalisations de missions déléguées	Mission déléguée HOSPITALITY	50	25	0	0	50	25	0	0
ABAE	03	011	Réalisations de missions déléguées	Mission déléguée ASBL	41	0	0	0	41	0	0	0
TOTAL 03					3.537	2.742	0	0	3.537	2.660	0	0
TOTAL ABAE					40.713	34.793	0	0	40.413	32.341	0	0

ENTITE COMPTABLE	NUMERO		MISSION	PROGRAMME	Crédits d'engagement (c)		Crédits d'engagement variables (f)		Crédits de liquidation (b)		Crédits de liquidation variables (e)	
	n°M	n°P			crédits	exécution	crédits	exécution	crédits	exécution	crédits	exécution
ACTIRIS	01	001	Dépenses générales pour assurer la réalisation des missions d'Actiris	Gestion des ressources humaines	83.960	82.890	0	0	83.960	83.010	0	0
ACTIRIS	01	002	Dépenses générales pour assurer la réalisation des missions d'Actiris	Moyens matériels et services	42.621	35.393	0	0	42.621	33.371	0	0
ACTIRIS	01	003	Dépenses générales pour assurer la réalisation des missions d'Actiris	Biens patrimoniaux	2.172	1.546	0	0	2.172	1.815	0	0
ACTIRIS	01	004	Dépenses générales pour assurer la réalisation des missions d'Actiris	Remboursement au MRBC de subventions de fonctionnement non utilisées	2.088	88	0	0	2.088	88	0	0
TOTAL 01					130.841	119.917	0	0	130.841	118.284	0	0
ACTIRIS	02	006	Chèques pour les demandeurs d'emploi afin d'améliorer leurs chances sur le marché de l'emploi	Regroupement des différents types de Chèques	7.993	5.181	0	0	7.993	5.271	0	0
TOTAL 02					7.993	5.181	0	0	7.993	5.271	0	0
ACTIRIS	03	001	Primes au profit des employeurs pour diminuer les coûts d'engagement	Primes en matière de transition, d'insertion et de formation	0	0	0	0	0	0	0	0
TOTAL 03					0	0	0	0	0	0	0	0
ACTIRIS	04	001	Partenariats avec les autres instances actifs au niveau du marché de travail	Partenariats avec des crèches pour la garde d'enfants de demandeurs d'emploi	3.429	3.398	0	0	3.429	3.121	0	0
ACTIRIS	04	005	Partenariats avec les autres instances actifs au niveau du marché de travail	Partenariat RAE, ISP, ISP non marchand et JEEP/JUMP - regroupement	34.407	31.141	0	0	34.407	28.264	0	0
TOTAL 04					37.836	34.539	0	0	37.836	31.384	0	0
ACTIRIS	06	006	Conventions avec les secteurs d'entreprise, lien avec l'enseignement - centres de référence	Regroupement centres de référence	4.479	3.304	0	0	4.479	2.950	0	0
TOTAL 06					4.479	3.304	0	0	4.479	2.950	0	0
ACTIRIS	07	001	Mise à l'emploi des demandeurs d'emploi via des postes de travail subventionnés	ACS pouvoirs locaux (AR 474)	38.743	38.741	0	0	38.743	38.741	0	0
ACTIRIS	07	002	Mise à l'emploi des demandeurs d'emploi via des postes de travail subventionnés	ACS - loi programme 1989 - prime de base	3.149	3.125	0	0	3.149	3.125	0	0
ACTIRIS	07	003	Mise à l'emploi des demandeurs d'emploi via des postes de travail subventionnés	ACS - loi programme 1989 - prime majorée	168.453	167.098	0	0	168.453	167.117	0	0
TOTAL 07					210.345	208.965	0	0	210.345	208.984	0	0
ACTIRIS	09	001	Placement de personnes peu qualifiées via des emplois temporaires - PTP	Intervention dans les salaires	10.560	10.330	0	0	10.560	10.330	0	0
TOTAL 09					10.560	10.330	0	0	10.560	10.330	0	0
ACTIRIS	11	001	Tegemoetkoming aan werkgevers ter bevordering van de tewerkstelling van jongeren - transversale initiatieven	Intervention dans les salaires	5.879	5.852	0	0	5.879	5.852	0	0
TOTAL 11					5.879	5.852	0	0	5.879	5.852	0	0
ACTIRIS	12	001	Initiatives spécifiques pour la promotion de l'emploi	Interventions diverses	9	3	0	0	9	3	0	0
TOTAL 12					9	3	0	0	9	3	0	0
ACTIRIS	15	001	Lutte contre la discrimination à l'embauche	Mesures de sensibilisation contre la discrimination + accompagnement	750	659	0	0	750	686	0	0
TOTAL 15					750	659	0	0	750	686	0	0
ACTIRIS	18	002	6ième Reforme de l'Etat	Moyens matériels et services	1.112	703	0	0	1.112	710	0	0
ACTIRIS	18	005	6ième Reforme de l'Etat	ALE	522	362	0	0	522	362	0	0
ACTIRIS	18	006	6ième Reforme de l'Etat	Outplacement	262	121	0	0	262	119	0	0
ACTIRIS	18	007	6ième Reforme de l'Etat	Conventions premier emploi projets globaux	3.220	2.858	0	0	3.220	2.858	0	0
ACTIRIS	18	008	6ième Reforme de l'Etat	Bonus de démarrage et de stage	216	191	0	0	216	191	0	0
ACTIRIS	18	010	6ième Reforme de l'Etat	Allocations formations et stages	6.002	4.083	0	0	6.002	4.083	0	0
ACTIRIS	18	011	6ième Reforme de l'Etat	Groupes Cibles - Activation - Dispenses	206.861	194.506	0	0	206.861	194.506	0	0

ENTITE COMPTABLE	NUMERO		MISSION	PROGRAMME	Crédits d'engagement (c)		Crédits d'engagement variables (f)		Crédits de liquidation (b)		Crédits de liquidation variables (e)	
	n°M	n°P			crédits	exécution	crédits	exécution	crédits	exécution	crédits	exécution
ACTIRIS	18	012	6ième Reforme de l'Etat	Article 60	62.109	58.000	0	0	62.109	58.000	0	0
ACTIRIS	18	013	6ième Reforme de l'Etat	Bonus jeunes	2.031	2.030	0	0	2.031	1.878	0	0
ACTIRIS	18	014	6ième Reforme de l'Etat	Litiges	186	103	0	0	186	103	0	0
TOTAL 18					282.521	262.957	0	0	282.521	262.810	0	0
ACTIRIS	19	001	Garantie Jeunes	CPE - OIP	4.771	4.713	0	0	4.771	4.713	0	0
ACTIRIS	19	002	Garantie Jeunes	Stages	780	619	0	0	780	621	0	0
ACTIRIS	19	003	Garantie Jeunes	Formation	2.737	2.483	0	0	2.737	2.073	0	0
ACTIRIS	19	004	Garantie Jeunes	Initiative Emploi Jeunes en collaboration avec le FSE-Flandre	276	0	0	0	276	0	0	0
ACTIRIS	19	005	Garantie Jeunes	Partenariats dans le cadre de l'Initiative Emploi Jeunesse	146	143	0	0	146	114	0	0
TOTAL 19					8.710	7.958	0	0	8.710	7.521	0	0
ACTIRIS	20	001	Contrats d'insertion	Contrats d'insertion dans les entreprises	11.133	10.439	0	0	11.133	10.439	0	0
TOTAL 20					11.133	10.439	0	0	11.133	10.439	0	0
ACTIRIS	21	001	Primes	Prime formation	20	0	0	0	20	0	0	0
ACTIRIS	21	002	Primes	Prime alternance	0	0	0	0	0	0	0	0
ACTIRIS	21	003	Primes	Prime indépendant	714	673	0	0	714	673	0	0
TOTAL 21					734	673	0	0	734	673	0	0
ACTIRIS	22	001	Economie Sociale	Primes Emploi en Economie Sociale	0	0	0	0	0	0	0	0
TOTAL 22					0	0	0	0	0	0	0	0
TOTAL ACTIRIS					711.790	670.778	0	0	711.790	665.187	0	0
ARP	01	001	Soutien logistique aux missions organiques de l'Agence Bruxelloise pour la propreté	Gestion de la politique du personnel	144.867	142.387	0	0	144.867	142.387	0	0
ARP	01	002	Soutien logistique aux missions organiques de l'Agence Bruxelloise pour la propreté	Gestion des ressources matérielles et financières	38.695	36.427	0	0	37.599	36.378	0	0
TOTAL 01					183.562	178.814	0	0	182.466	178.765	0	0
ARP	02	001	Enlèvement et traitement des immondices en Région de Bruxelles-Capitale	Gestion des ressources matérielles et financières	79.341	60.267	0	0	66.746	66.029	0	0
ARP	02	003	Enlèvement et traitement des immondices en Région de Bruxelles-Capitale	Annulation de droits constatés d'années antérieures	2.000	1.711	0	0	2.000	1.711	0	0
TOTAL 02					81.341	61.978	0	0	68.746	67.740	0	0
ARP	03	001	Nettoieiment	Gestion des ressources matérielles et financières	8.266	7.834	0	0	1.856	1.835	0	0
ARP	03	002	Nettoieiment	Interventions au bénéfice des communes	8.783	8.782	0	0	9.015	9.014	0	0
TOTAL 03					17.049	16.616	0	0	10.871	10.849	0	0
ARP	04	001	Dépenses pour compte de tiers	Dépenses pour compte de tiers	500	381	0	0	500	381	0	0
TOTAL 04					500	381	0	0	500	381	0	0
TOTAL ARP					282.452	257.789	0	0	262.583	257.735	0	0
ASR	01	001	Soutien à la gestion générale de l'Agence du stationnement	Gestion des ressources humaines de l'Agence du Stationnement	9.406	8.750	0	0	9.406	8.750	0	0
ASR	01	002	Soutien à la gestion générale de l'Agence du stationnement	Gestion de l'Agence du Stationnement	8.504	7.827	0	0	8.593	7.003	0	0
TOTAL 01					17.910	16.576	0	0	17.999	15.752	0	0
ASR	02	001	Soutien aux missions spécifiques reprises dans l'ordonnance	Gestion liée aux activités spécifiques de l'Agence du Stationnement dans le cadre de l'exécution et du bon fonctionnement de la politique de stationnement de la Région	17.723	7.215	0	0	7.589	5.582	0	0
TOTAL 02					17.723	7.215	0	0	7.589	5.582	0	0
TOTAL ASR					35.633	23.792	0	0	25.588	21.334	0	0
BBP	01	001	Soutien à la gestion générale du BBP	Gestion des ressources humaines du BBP	10.478	9.479	0	0	10.478	9.513	0	0

ENTITE COMPTABLE	NUMERO		MISSION	PROGRAMME	Crédits d'engagement (c)		Crédits d'engagement variables (f)		Crédits de liquidation (b)		Crédits de liquidation variables (e)	
	n°M	n°P			crédits	exécution	crédits	exécution	crédits	exécution	crédits	exécution
BBP	01	002	Soutien à la gestion générale du BBP	Gestion des moyens pour l'achat de biens non durables et de services	2.667	2.448	0	0	2.667	2.401	0	0
BBP	01	003	Soutien à la gestion générale du BBP	Gestion de biens patrimoniaux	140	108	0	0	215	194	0	0
BBP	01	004	Soutien à la gestion générale du BBP	Dépenses de communication du BBP	180	94	0	0	290	98	0	0
TOTAL 01					13.465	12.130	0	0	13.650	12.206	0	0
BBP	02	001	Soutien aux missions spécifiques du BBP	Statistique et Analyse	1.808	679	0	0	1.246	770	0	0
BBP	02	002	Soutien aux missions spécifiques du BBP	Développement Territorial	3.858	1.256	0	0	2.582	2.161	0	0
BBP	02	003	Soutien aux missions spécifiques du BBP	Connaissance Territoriale	162	68	0	0	132	68	0	0
BBP	02	004	Soutien aux missions spécifiques du BBP	Service "Ecole"	12.381	10.186	0	0	3.524	3.388	0	0
BBP	02	005	Soutien aux missions spécifiques du BBP	Bouwmeester	0	0	0	0	0	0	0	0
BBP	02	006	Soutien aux missions spécifiques du BBP	Subventions et transferts	2.150	1.513	0	0	722	567	0	0
BBP	02	007	Soutien aux missions spécifiques du BBP	Projets communs	585	293	0	0	626	242	0	0
TOTAL 02					20.944	13.994	0	0	8.832	7.196	0	0
TOTAL BBP					34.409	26.124	0	0	22.482	19.401	0	0
BPS	01	001	Soutien logistique aux missions organiques de BPS	Assurer le bon fonctionnement	32.363	20.135	0	0	32.603	15.471	0	0
TOTAL 01					32.363	20.135	0	0	32.603	15.471	0	0
BPS	02	001	Politique en matière de prévention et de sécurité	Support de la politique en matière de prévention et sécurité	61.305	59.279	0	0	92.314	91.130	0	0
TOTAL 02					61.305	59.279	0	0	92.314	91.130	0	0
TOTAL BPS					93.668	79.414	0	0	124.917	106.600	0	0
BRUGEL	01	001	Services et conseils généraux: information, traitement des plaintes, octroi des certificats verts, protection des consommateurs en difficulté de paiement, etc.	Support à la politique générale	3.462	3.280	0	0	3.406	3.146	0	0
BRUGEL	01	002	Services et conseils généraux: information, traitement des plaintes, octroi des certificats verts, protection des consommateurs en difficulté de paiement, etc.	Mise en œuvre des missions légales de BRUGEL	850	805	0	0	906	705	0	0
TOTAL 01					4.312	4.085	0	0	4.312	3.850	0	0
TOTAL BRUGEL					4.312	4.085	0	0	4.312	3.850	0	0
BRUSOC	01	001	Logistique / Gestion des ressources	Subsistance	674	645	0	0	674	645	0	0
TOTAL 01					674	645	0	0	674	645	0	0
BRUSOC	02	001	Collaboration aux projets du Fond européen de Développement régional (FEDER)	Projets FEDER	1.875	1.805	0	0	1.875	1.805	0	0
TOTAL 02					1.875	1.805	0	0	1.875	1.805	0	0
BRUSOC	03	001	Soutien à l'économie sociale: Initiatives locales de Développement de l'emploi (ILDE)	Projets ILDE	852	498	0	0	852	498	0	0
TOTAL 03					852	498	0	0	852	498	0	0
TOTAL BRUSOC					3.401	2.948	0	0	3.401	2.948	0	0
CESRBC	01	001	Gestion des ressources humaines et matérielles du Conseil économique et social	Support de la politique générale	568	515	0	0	568	515	0	0
CESRBC	01	002	Gestion des ressources humaines et matérielles du Conseil économique et social	Gestion du personnel du CES	1.653	1.518	0	0	1.653	1.518	0	0
CESRBC	01	003	Gestion des ressources humaines et matérielles du Conseil économique et social	Stratégie 2025 - Observatoire	496	465	0	0	496	465	0	0
CESRBC	01	004	Gestion des ressources humaines et matérielles du Conseil économique et social	Remboursements	75	0	0	0	75	0	0	0
CESRBC	01	005	Gestion des ressources humaines et matérielles du Conseil économique et social	Stratégie 2025 - Coordinateur	108	90	0	0	108	90	0	0

ENTITE COMPTABLE	NUMERO		MISSION	PROGRAMME	Crédits d'engagement (c)		Crédits d'engagement variables (f)		Crédits de liquidation (b)		Crédits de liquidation variables (e)	
	n°M	n°P			crédits	exécution	crédits	exécution	crédits	exécution	crédits	exécution
CESRBC	01	006	Gestion des ressources humaines et matérielles du Conseil économique et social	Stratégie 2025 - Facilitateur	299	221	0	0	299	221	0	0
TOTAL 01					3.199	2.808	0	0	3.199	2.808	0	0
TOTAL CESRBC					3.199	2.808	0	0	3.199	2.808	0	0
CIRB	01	001	Maintenir et développer le réseau informatique de la région bruxelloise	Gestion du centre de compétence, d'audit et d'analyse	22.541	22.005	0	0	22.425	22.277	0	0
CIRB	01	002	Maintenir et développer le réseau informatique de la région bruxelloise	Gestion et contrôle du réseau à large bande régional IRISnet	0	0	0	0	0	0	0	0
CIRB	01	003	Maintenir et développer le réseau informatique de la région bruxelloise	Production et mise en place de la carte URBIS	0	0	0	0	0	0	0	0
CIRB	01	004	Maintenir et développer le réseau informatique de la région bruxelloise	Gestion du centre d'exploitation ASP	0	0	0	0	0	0	0	0
CIRB	01	005	Maintenir et développer le réseau informatique de la région bruxelloise	Prestations de services aux mandataires	41	19	0	0	36	19	0	0
CIRB	01	006	Maintenir et développer le réseau informatique de la région bruxelloise	Dépenses de fonctionnement liées au data center régional	13.231	9.932	0	0	13.401	12.583	0	0
CIRB	01	007	Maintenir et développer le réseau informatique de la région bruxelloise	Remboursements	8	0	0	0	0	0	0	0
TOTAL 01					35.821	31.957	0	0	35.862	34.879	0	0
CIRB	02	001	Soutenir les institutions régionales dans leur politique de développement informatique de la Région de Bruxelles-Capitale	Soutien aux services du gouvernement pour l'implémentation des nouvelles technologies de l'information et de la communication	320	255	0	0	290	254	0	0
CIRB	02	002	Soutenir les institutions régionales dans leur politique de développement informatique de la Région de Bruxelles-Capitale	Soutien aux Ministères de la Région de Bruxelles-Capitale pour l'implémentation des nouvelles technologies de l'information et de la communication	7.428	6.969	0	0	7.286	7.022	0	0
CIRB	02	003	Soutenir les institutions régionales dans leur politique de développement informatique de la Région de Bruxelles-Capitale	Soutien pour la gestion du site internet régional	27	10	0	0	17	8	0	0
TOTAL 02					7.775	7.233	0	0	7.593	7.285	0	0
CIRB	03	001	Soutenir les institutions régionales dans la recherche et la mise en œuvre de projets informatiques spécifiques visant à développer, améliorer le réseau informatique et de télécommunication bruxellois	Soutien aux pouvoirs locaux pour l'implémentation des nouvelles technologies de l'information et de la communication	310	242	0	0	445	434	0	0
CIRB	03	002	Soutenir les institutions régionales dans la recherche et la mise en œuvre de projets informatiques spécifiques visant à développer, améliorer le réseau informatique et de télécommunication bruxellois	Soutien aux institutions d'intérêt public pour l'implémentation des nouvelles technologies de l'information et de la communication	0	0	0	0	0	0	0	0
CIRB	03	003	Soutenir les institutions régionales dans la recherche et la mise en œuvre de projets informatiques spécifiques visant à développer, améliorer le réseau informatique et de télécommunication bruxellois	Soutien au secteur de l'enseignement pour l'implémentation des nouvelles technologies de l'information et de la communication	2.314	2.129	0	0	2.115	2.066	0	0
CIRB	03	004	Soutenir les institutions régionales dans la recherche et la mise en œuvre de projets informatiques spécifiques visant à développer, améliorer le réseau informatique et de télécommunication bruxellois	Soutien à des projets européens et internationaux pour l'implémentation des nouvelles technologies de l'information et de la communication	0	0	0	0	0	0	0	0

ENTITE COMPTABLE	NUMERO		MISSION	PROGRAMME	Crédits d'engagement (c)		Crédits d'engagement variables (f)		Crédits de liquidation (b)		Crédits de liquidation variables (e)	
	n°M	n°P			crédits	exécution	crédits	exécution	crédits	exécution	crédits	exécution
CIRB	03	005	Soutenir les institutions régionales dans la recherche et la mise en œuvre de projets informatiques spécifiques visant à développer, améliorer le réseau informatique et de télécommunication bruxellois	Soutien au secteur de la santé pour l'implémentation des nouvelles technologies de l'information et de la communication	0	0	0	0	0	0	0	0
CIRB	03	006	Soutenir les institutions régionales dans la recherche et la mise en œuvre de projets informatiques spécifiques visant à développer, améliorer le réseau informatique et de télécommunication bruxellois	Mise en œuvre de projets transversaux pour l'implémentation des nouvelles technologies de l'information et de la communication	13.607	10.680	0	0	10.434	9.487	0	0
CIRB	03	007	Soutenir les institutions régionales dans la recherche et la mise en œuvre de projets informatiques spécifiques visant à développer, améliorer le réseau informatique et de télécommunication bruxellois	Coordination et mise en œuvre des projets financés par la Communauté européenne ou internationale dans le cadre de l'implémentation des nouvelles technologies de l'information et de la communication	0	0	0	0	0	0	0	0
TOTAL 03					16.231	13.051	0	0	12.994	11.987	0	0
TOTAL CIRB					59.827	52.242	0	0	56.449	54.151	0	0
FBG	01	001	Octroi de garantie aux entreprises ou aux indépendants	Support de la politique générale	121	80	0	0	121	80	0	0
FBG	01	002	Octroi de garantie aux entreprises ou aux indépendants	Appels en garantie	1.541	975	0	0	1.541	975	0	0
TOTAL 01					1.662	1.055	0	0	1.662	1.055	0	0
TOTAL FBG					1.662	1.055	0	0	1.662	1.055	0	0
FFPE	02	001	Politique de l'eau	Travaux hydrauliques	0	0	0	0	0	0	0	0
TOTAL 02					0	0	0	0	0	0	0	0
TOTAL FFPE					0	0	0	0	0	0	0	0
FLRBC	01	101	Gestion générale et fonctionnement des processus de soutien	Gestion générale et fonctionnement des processus de soutien	6.393	7.258	0	0	6.393	7.258	0	0
FLRBC	01	102	Gérer le Fonds et soutenir son fonctionnement	Investissements pour les processus de soutien	456	364	0	0	1.191	1.329	0	0
TOTAL 01					6.849	7.622	0	0	7.584	8.587	0	0
FLRBC	02	201	Octroyer des crédits aux ménages pour leur logement	Fonctionnement du secteur des crédits	4.131	3.277	0	0	4.131	3.277	0	0
FLRBC	02	202	Octroyer des crédits aux ménages pour leur logement	Crédits hypothécaires B2	245.708	227.460	0	0	245.708	227.460	0	0
FLRBC	02	203	Octroyer des crédits aux ménages pour leur logement	Prêts Garantie Locative B3	667	860	0	0	667	860	0	0
FLRBC	02	204	Octroyer des crédits aux ménages pour leur logement	Prêts verts	450	356	0	0	450	356	0	0
FLRBC	02	205	Octroyer des crédits aux ménages pour leur logement	Autres crédits logement financés par des moyens propres B1	200	0	0	0	200	0	0	0
TOTAL 02					251.156	231.953	0	0	251.156	231.953	0	0
FLRBC	03	301	Organiser l'aide locative pour les ménages	Fonctionnement du secteur aide locative	3.866	3.337	0	0	3.866	3.337	0	0
FLRBC	03	302	Organiser l'aide locative pour les ménages	Opérations de l'aide locative	6.736	6.564	0	0	6.736	6.564	0	0
FLRBC	03	303	Organiser l'aide locative pour les ménages	Investissements pour l'aide locative (en dehors de la production de logements)	4.106	483	0	0	4.106	3.009	0	0
FLRBC	03	304	Organiser l'aide locative pour les ménages	Opérations du plan logement	3.501	3.084	0	0	3.501	3.084	0	0
TOTAL 03					18.209	13.469	0	0	18.209	15.995	0	0
FLRBC	04	401	Produire des logements	Gestion des programmes pour la production des logements	837	721	0	0	837	721	0	0
FLRBC	04	402	Produire des logements	Projets pour la production de logements locatifs et logements à vendre	10.752	2.901	0	0	13.374	9.418	0	0

ENTITE COMPTABLE	NUMERO		MISSION	PROGRAMME	Crédits d'engagement (c)		Crédits d'engagement variables (f)		Crédits de liquidation (b)		Crédits de liquidation variables (e)	
	n°M	n°P			crédits	exécution	crédits	exécution	crédits	exécution	crédits	exécution
FLRBC	04	403	Produire des logements	Projets dans le cadre du plan logement (location et vente associée)	13.948	0	0	0	31.995	22.174	0	0
FLRBC	04	404	Produire des logements	Projets dans le cadre de l'Alliance habitat	26.477	22.507	0	0	13.458	16.474	0	0
TOTAL 04					52.014	26.130	0	0	59.664	48.787	0	0
TOTAL FLRBC					328.228	279.174	0	0	336.613	305.322	0	0
FRBRTC	01	001	Aides aux communes en difficulté	Aides aux communes en difficulté	299.615	189.560	0	0	299.615	189.560	0	0
FRBRTC	01	002	Aides aux communes en difficulté	Remboursements	0	0	0	0	0	0	0	0
TOTAL 01					299.615	189.560	0	0	299.615	189.560	0	0
FRBRTC	02	001	Centre de coordination	Centre de coordination	1.215.004	578.066	0	0	1.215.004	578.066	0	0
TOTAL 02					1.215.004	578.066	0	0	1.215.004	578.066	0	0
FRBRTC	03	001	Support de la politique générale	Dépenses de fonctionnement général	57	22	0	0	57	22	0	0
TOTAL 03					57	22	0	0	57	22	0	0
FRBRTC	04	001	Dépenses pour compte de tiers	Dépenses pour compte de tiers	0	0	0	0	0	0	0	0
TOTAL 04					0	0	0	0	0	0	0	0
FRBRTC	05	001	Octroi de prêts aux communes pour financer une partie de leurs investissements	Aide aux communes dans le cadre d'investissements	25.000	19.094	0	0	25.000	19.094	0	0
TOTAL 05					25.000	19.094	0	0	25.000	19.094	0	0
TOTAL FRBRTC					1.539.676	786.742	0	0	1.539.676	786.742	0	0
IBGE	16	001	Information, Coordination, Ville durable	Support de la politique générale	3.834	3.423	0	0	3.788	3.074	0	0
IBGE	16	004	Information, Coordination, Ville durable	Promotion des "Filières d'économie verte" et des entreprises éco-dynamiques	8.223	7.754	0	0	8.028	7.375	0	0
IBGE	16	008	Information, Coordination, Ville durable	Amélioration de la réglementation	0	0	0	0	0	0	0	0
IBGE	16	009	Information, Coordination, Ville durable	Communication, information, sensibilisation, événements	2.285	2.143	0	0	1.958	1.727	0	0
TOTAL 16					14.342	13.319	0	0	13.774	12.176	0	0
IBGE	17	001	Personnel, Finances, Budget et comptabilité	Support de la politique générale	555	475	0	0	635	631	0	0
IBGE	17	002	Personnel, Finances, Budget et comptabilité	Gestion des rémunérations	76.251	73.801	0	0	76.328	73.653	0	0
IBGE	17	003	Personnel, Finances, Budget et comptabilité	Gestion des ressources humaines	1.341	1.233	0	0	1.182	1.082	0	0
IBGE	17	004	Personnel, Finances, Budget et comptabilité	Gestion intégrée des ressources financières	3	1	0	0	3	1	0	0
IBGE	17	006	Personnel, Finances, Budget et comptabilité	Gestion des subventions	4.643	2.963	0	0	5.576	3.297	0	0
IBGE	17	007	Personnel, Finances, Budget et comptabilité	Prévention et gestion des situations de crise	0	0	0	0	0	0	0	0
TOTAL 17					82.793	78.472	0	0	83.724	78.664	0	0
IBGE	18	001	Logistique	Support de la politique générale	93	91	0	0	266	153	0	0
IBGE	18	002	Logistique	Gestion intégrée des ressources matérielles	8.192	7.521	0	0	8.895	7.635	0	0
IBGE	18	004	Logistique	Gestion du patrimoine immobilier	11.398	9.760	0	0	12.469	10.341	0	0
TOTAL 18					19.683	17.372	0	0	21.630	18.129	0	0
IBGE	19	001	Autorisations, eau et lutte contre les nuisances	Support de la politique générale	76	76	0	0	63	29	0	0
IBGE	19	002	Autorisations, eau et lutte contre les nuisances	Coordination de la politique de l'eau et gestion durable des eaux de surface	4.974	4.668	0	0	5.302	4.963	0	0
IBGE	19	003	Autorisations, eau et lutte contre les nuisances	Prévention et lutte contre les pollutions et nuisances	825	687	0	0	852	842	0	0
IBGE	19	004	Autorisations, eau et lutte contre les nuisances	Promotion d'une mobilité douce	1.028	919	0	0	993	645	0	0
TOTAL 19					6.903	6.351	0	0	7.210	6.479	0	0
IBGE	20	001	Inspectorat et Sols	Support de la politique générale	217	212	0	0	289	260	0	0
IBGE	20	002	Inspectorat et Sols	Surveillance, inspection, contrôle et sanction des activités polluantes	213	197	0	0	107	70	0	0
IBGE	20	003	Inspectorat et Sols	Prévention et gestion des sols pollués	1.806	1.774	0	0	1.876	1.870	0	0
TOTAL 20					2.236	2.182	0	0	2.272	2.200	0	0
IBGE	21	001	Gestion des espaces verts	Support de la politique générale	3.106	2.991	0	0	2.234	2.233	0	0

ENTITE COMPTABLE	NUMERO		MISSION	PROGRAMME	Crédits d'engagement (c)		Crédits d'engagement variables (f)		Crédits de liquidation (b)		Crédits de liquidation variables (e)	
	n°M	n°P			crédits	exécution	crédits	exécution	crédits	exécution	crédits	exécution
IBGE	21	002	Gestion des espaces verts	Entretien et gestion qualitative des espaces verts	13.670	13.650	0	0	8.767	8.564	0	0
IBGE	21	003	Gestion des espaces verts	Aménagement et développement de l'offre en infrastructures d'espaces verts	29	25	0	0	39	25	0	0
TOTAL 21					16.805	16.666	0	0	11.040	10.822	0	0
IBGE	22	001	Energie, air, climat	Support de la politique générale	13.768	12.518	0	0	13.040	12.071	0	0
IBGE	22	002	Energie, air, climat	Stratégie intégrée "Air-Energie-Climat"	5.232	5.064	0	0	3.777	3.588	0	0
IBGE	22	003	Energie, air, climat	Support aux professionnels de l'énergie et du bâtiment durable	570	570	0	0	420	420	0	0
IBGE	22	004	Energie, air, climat	Accompagnement des consommateurs en matière d'énergie et de bâtiment durable	15	15	0	0	535	534	0	0
TOTAL 22					19.585	18.167	0	0	17.772	16.613	0	0
IBGE	23	001	Gestion de la Forêt et de la Nature, Mesures de la qualité environnementale	Support de la politique générale	15	1	0	0	7	1	0	0
IBGE	23	002	Gestion de la Forêt et de la Nature, Mesures de la qualité environnementale	Rassemblement et analyse des données environnementales	1.130	1.129	0	0	1.097	936	0	0
IBGE	23	004	Gestion de la Forêt et de la Nature, Mesures de la qualité environnementale	Gestion de la Forêt et des espaces naturels	741	719	0	0	907	804	0	0
TOTAL 23					1.886	1.849	0	0	2.011	1.742	0	0
IBGE	24	001	Bien-être animal	Initiatives dans le cadre du bien-être animal	1.519	1.437	0	0	1.519	1.369	0	0
TOTAL 24					1.519	1.437	0	0	1.519	1.369	0	0
TOTAL IBGE					165.752	155.814	0	0	160.952	148.194	0	0
INNOVIRIS	01	001	Soutien aux missions de base	Personnel	6.699	5.325	0	0	6.699	4.987	0	0
INNOVIRIS	01	002	Soutien aux missions de base	Fonctionnement et investissements	1.305	1.167	0	0	1.305	1.180	0	0
INNOVIRIS	01	003	Soutien aux missions de base	Remboursement par l'IRSIB	0	0	0	0	0	0	0	0
TOTAL 01					8.004	6.492	0	0	8.004	6.167	0	0
INNOVIRIS	02	001	Encouragement de la recherche scientifique et technologique	Ordonnance du 26/03/2009 visant à promouvoir la recherche, le développement et l'innovation	24.363	23.174	0	0	17.992	16.408	0	0
INNOVIRIS	02	002	Encouragement de la recherche scientifique et technologique	Subventions facultatives pour des programmes spécifiques de recherche économique	19.525	16.299	0	0	19.822	16.778	0	0
INNOVIRIS	02	003	Encouragement de la recherche scientifique et technologique	Recherche non économique	6.812	6.044	0	0	4.988	4.425	0	0
TOTAL 02					50.700	45.516	0	0	42.802	37.611	0	0
TOTAL INNOVIRIS					58.704	52.007	0	0	50.806	43.778	0	0
IRISTEAM	01	001	Gestion des ressources humaines de l'asbl	Soutien des membres de l'asbl dans les matières liées à la gestion de l'information, la cartographie digitale, la télécommunication, l'ICT et questions connexes	39.847	39.520	0	0	39.847	39.523	0	0
IRISTEAM	01	002	Gestion de l'asbl	Soutien des membres de l'asbl dans les matières liées à la gestion de l'information, la cartographie digitale, la télécommunication, l'ICT et questions connexes	1.388	1.370	0	0	1.388	1.352	0	0
TOTAL 01					41.235	40.890	0	0	41.235	40.875	0	0
TOTAL IRISTEAM					41.235	40.890	0	0	41.235	40.875	0	0
PORT	01	001	Gestion voie d'eau	entretien du canal	1.351	1.232	0	0	1.294	1.091	0	0
PORT	01	002	Gestion voie d'eau	investissement infrastructure	2.026	1.915	0	0	2.578	2.223	0	0
PORT	01	003	Gestion voie d'eau	dragage	295	269	0	0	2.970	2.942	0	0
PORT	01	004	Gestion voie d'eau	sécurité et sureté maritime portuaire	601	545	0	0	550	470	0	0
PORT	01	005	Gestion voie d'eau	promotion de l'usage de la voie d'eau	275	182	0	0	400	356	0	0
PORT	01	006	Gestion voie d'eau	terminal conteneur	450	339	0	0	370	267	0	0
TOTAL 01					4.998	4.482	0	0	8.162	7.349	0	0

ENTITE COMPTABLE	NUMERO		MISSION	PROGRAMME	Crédits d'engagement (c)		Crédits d'engagement variables (f)		Crédits de liquidation (b)		Crédits de liquidation variables (e)	
	n°M	n°P			crédits	exécution	crédits	exécution	crédits	exécution	crédits	exécution
PORT	02	001	Gestion du domaine	gestion terrain Carcoke	1.824	1.822	0	0	1.824	1.822	0	0
PORT	02	006	Gestion du domaine	assainissement terrains	155	147	0	0	190	177	0	0
PORT	02	007	Gestion du domaine	intégration urbaine	1.446	1.416	0	0	2.182	2.089	0	0
TOTAL 02					3.425	3.385	0	0	4.196	4.088	0	0
PORT	03	001	Gestion biens propres	achats de biens non durables et services	6.173	4.955	0	0	6.237	4.965	0	0
PORT	03	004	Gestion biens propres	investissement s	340	185	0	0	654	458	0	0
PORT	03	005	Gestion biens propres	rente ville de Bruxelles	9	0	0	0	9	0	0	0
TOTAL 03					6.522	5.140	0	0	6.900	5.423	0	0
PORT	04	001	Gestion propre du Port	salaires et charges sociales	10.275	9.798	0	0	10.275	9.746	0	0
PORT	04	002	Gestion propre du Port	rémunérations autres que personnel	80	60	0	0	80	57	0	0
TOTAL 04					10.355	9.857	0	0	10.355	9.803	0	0
TOTAL PORT					25.300	22.864	0	0	29.613	26.663	0	0
SIAMU	01	001	Interventions	Formation liée aux missions du service d'incendie	1.036	768	0	0	892	763	0	0
SIAMU	01	002	Interventions	Gestion du charroi d'intervention	6.182	6.113	0	0	2.539	2.415	0	0
SIAMU	01	003	Interventions	Equipement en matériel d'intervention et en Equipement Protection Individuelle	3.682	2.203	0	0	3.169	2.092	0	0
SIAMU	01	004	Interventions	Recouvrement et remboursements de recettes et déduction de valeur en matière de créance	752	636	0	0	752	636	0	0
TOTAL 01					11.652	9.720	0	0	7.352	5.906	0	0
SIAMU	02	001	Transports ambulance	Formation liée aux missions en Aide médicale urgente	250	129	0	0	250	166	0	0
SIAMU	02	002	Transports ambulance	Gestion du charroi effectuant le transport en ambulance	473	398	0	0	473	377	0	0
SIAMU	02	003	Transports ambulance	Equipement en matériel pour l'Aide médicale urgente et en Equipement de Protection Individuelle	643	318	0	0	553	301	0	0
SIAMU	02	004	Transports ambulance	Recouvrement et remboursements de recettes et déduction de valeur en matière de créance	120	100	0	0	120	100	0	0
TOTAL 02					1.486	945	0	0	1.396	944	0	0
SIAMU	03	001	Soutien aux missions organiques	Gestion des ressources humaines	101.595	92.095	0	0	101.376	97.407	0	0
SIAMU	03	002	Soutien aux missions organiques	Gestion du patrimoine immobilier	6.341	4.898	0	0	5.707	4.539	0	0
SIAMU	03	003	Soutien aux missions organiques	Mise à disposition de matériel administratif, de matériel de cuisine, de sport, des services et de mobilier pour les tâches quotidiennes.	3.263	2.321	0	0	2.767	1.915	0	0
SIAMU	03	004	Soutien aux missions organiques	Renouvellement et maintien du système informatique	1.700	1.414	0	0	1.500	1.158	0	0
SIAMU	03	005	Soutien aux missions organiques	Remboursement au MRBC de subventions de fonctionnement non utilisées	1.800	0	0	0	1.800	0	0	0
TOTAL 03					114.699	100.729	0	0	113.150	105.019	0	0
SIAMU	04	001	Dépenses pour ordre	Bénéficiaire	430	426	0	0	430	426	0	0
TOTAL 04					430	426	0	0	430	426	0	0
TOTAL SIAMU					128.267	111.820	0	0	122.328	112.294	0	0
SLRB	01	001	Dépenses générales	Frais de personnel	11.178	10.197	0	0	11.178	10.200	0	0
SLRB	01	002	Dépenses générales	Etudes et honoraires	3.040	1.984	0	0	1.877	1.431	0	0
SLRB	01	003	Dépenses générales	Frais de fonctionnement	1.792	1.510	0	0	1.762	1.583	0	0
SLRB	01	004	Dépenses générales	Frais financiers	3.306	2.842	0	0	3.306	2.842	0	0
TOTAL 01					19.316	16.534	0	0	18.123	16.056	0	0

ENTITE COMPTABLE	NUMERO		MISSION	PROGRAMME	Crédits d'engagement (c)		Crédits d'engagement variables (f)		Crédits de liquidation (b)		Crédits de liquidation variables (e)	
	n°M	n°P			crédits	exécution	crédits	exécution	crédits	exécution	crédits	exécution
SLRB	02	001	Dépenses spécifiques	Remboursement des avances du SPRB	25.831	25.146	0	0	25.831	25.146	0	0
SLRB	02	002	Dépenses spécifiques	Transferts	31.300	132	0	0	31.300	19.308	0	0
TOTAL 02					57.131	25.277	0	0	57.131	44.453	0	0
SLRB	03	001	Dépenses d'investissements	Utilisation des subsides du SPRB	150.000	150.000	0	0	147.494	167.628	0	0
SLRB	03	002	Dépenses d'investissements	Utilisation de fonds propres	63.593	46.566	0	0	35.316	32.299	0	0
TOTAL 03					213.593	196.566	0	0	182.810	199.928	0	0
SLRB	04	001	Gestion du patrimoine	Bâtiments administratifs	1.233	1.732	0	0	1.758	1.546	0	0
SLRB	04	002	Gestion du patrimoine	Dépenses relatives aux autres biens immobiliers acquis par la SLRB	23.320	19.058	0	0	23.320	19.160	0	0
TOTAL 04					24.553	20.790	0	0	25.078	20.707	0	0
SLRB	05	001	Mission de politique sociale	Utilisation de fonds propres	4.600	4.437	0	0	4.600	4.437	0	0
SLRB	05	002	Mission de politique sociale	Utilisation des subsides du SPRB en faveur des ASBL	6.103	6.176	0	0	6.108	5.971	0	0
SLRB	05	003	Mission de politique sociale	Utilisation des subsides de la RBC en faveur des SISF	51.595	29.459	0	0	51.673	51.078	0	0
TOTAL 05					62.298	40.073	0	0	62.381	61.486	0	0
TOTAL SLRB					376.891	299.240	0	0	345.523	342.629	0	0
SPRB	01	001	Financement du Parlement de la Région de Bruxelles-Capitale	Financement du fonctionnement du Parlement	44.554	44.554	0	0	44.554	44.554	0	0
SPRB	01	002	Financement du Parlement de la Région de Bruxelles-Capitale	Financement des investissements du Parlement	0	0	0	0	0	0	0	0
TOTAL 01					44.554	44.554	0	0	44.554	44.554	0	0
SPRB	02	001	Financement du Gouvernement de la Région de Bruxelles-Capitale	Financement du cabinet du Ministre-Président du Gouvernement de la Région de Bruxelles-Capitale	4.808	4.744	0	0	4.808	4.744	0	0
SPRB	02	002	Financement du Gouvernement de la Région de Bruxelles-Capitale	Financement du cabinet du premier des Ministres du Gouvernement de la Région de Bruxelles-Capitale, appartenant au rôle linguistique le moins nombreux	2.667	2.366	0	0	2.667	2.370	0	0
SPRB	02	003	Financement du Gouvernement de la Région de Bruxelles-Capitale	Financement du cabinet du premier des Ministres du Gouvernement de la Région de Bruxelles-Capitale, appartenant au rôle linguistique le plus nombreux	2.575	2.332	0	0	2.575	2.327	0	0
SPRB	02	004	Financement du Gouvernement de la Région de Bruxelles-Capitale	Financement du cabinet du deuxième des Ministres du Gouvernement de la Région de Bruxelles-Capitale, appartenant au rôle linguistique le moins nombreux	2.699	2.577	0	0	2.699	2.577	0	0
SPRB	02	005	Financement du Gouvernement de la Région de Bruxelles-Capitale	Financement du cabinet du deuxième des Ministres du Gouvernement de la Région de Bruxelles-Capitale appartenant au rôle linguistique le plus nombreux	2.414	2.348	0	0	2.414	2.348	0	0
SPRB	02	006	Financement du Gouvernement de la Région de Bruxelles-Capitale	Financement du cabinet du premier des Secrétaires d'Etat à la Région de Bruxelles-Capitale appartenant au rôle linguistique le plus nombreux	2.355	2.309	0	0	2.355	2.306	0	0
SPRB	02	007	Financement du Gouvernement de la Région de Bruxelles-Capitale	Financement du cabinet du Secrétaire d'Etat à la Région de Bruxelles-Capitale appartenant au rôle linguistique le moins nombreux	2.246	1.953	0	0	2.246	1.952	0	0

ENTITE COMPTABLE	NUMERO		MISSION	PROGRAMME	Crédits d'engagement (c)		Crédits d'engagement variables (f)		Crédits de liquidation (b)		Crédits de liquidation variables (e)	
	n°M	n°P			crédits	exécution	crédits	exécution	crédits	exécution	crédits	exécution
SPRB	02	008	Financement du Gouvernement de la Région de Bruxelles-Capitale	Financement du cabinet du deuxième des Secrétaires d'Etat à la Région de Bruxelles-Capitale appartenant au rôle linguistique le plus nombreux	2.218	2.167	0	0	2.218	2.167	0	0
SPRB	02	009	Financement du Gouvernement de la Région de Bruxelles-Capitale	Païement des traitements des Ministres et Secrétaires d'Etat	2.315	2.270	0	0	2.315	2.270	0	0
SPRB	02	010	Financement du Gouvernement de la Région de Bruxelles-Capitale	Charges liées aux anciens cabinets	783	749	0	0	783	749	0	0
TOTAL 02					25.080	23.817	0	0	25.080	23.811	0	0
SPRB	03	002	Initiatives communes du Gouvernement de la Région de Bruxelles-Capitale	Initiatives spécifiques	51.104	31.113	0	0	42.512	22.491	0	0
SPRB	03	003	Initiatives communes du Gouvernement de la Région de Bruxelles-Capitale	"Stratégie 2025"	1.120	319	0	0	826	612	0	0
TOTAL 03					52.224	31.432	0	0	43.338	23.103	0	0
SPRB	04	001	Gestion des ressources humaines et matérielles du SPRB, ainsi que la simplification administrative au niveau régional	Support de la politique générale	5	0	0	0	5	0	0	0
SPRB	04	002	Gestion des ressources humaines et matérielles du SPRB, ainsi que la simplification administrative au niveau régional	Dépenses générales en vue d'assurer la réalisation des missions du SPRB	145.570	141.523	0	0	145.495	140.715	0	0
SPRB	04	003	Gestion des ressources humaines et matérielles du SPRB, ainsi que la simplification administrative au niveau régional	Diffusion de l'information concernant les missions du SPRB	245	239	0	0	245	231	0	0
SPRB	04	004	Gestion des ressources humaines et matérielles du SPRB, ainsi que la simplification administrative au niveau régional	La simplification administrative au niveau régional	870	704	0	0	870	481	0	0
TOTAL 04					146.690	142.467	0	0	146.615	141.428	0	0
SPRB	05	002	Développement d'une politique d'égalité des chances	Projets dans le cadre de l'égalité des chances	2.125	1.862	0	0	2.117	1.956	0	0
TOTAL 05					2.125	1.862	0	0	2.117	1.956	0	0
SPRB	06	001	Gestion et contrôle financier et budgétaire	Support de la politique générale	16.618	316	0	0	17.498	375	0	0
SPRB	06	002	Gestion et contrôle financier et budgétaire	Exécution de la politique en matière de dette publique	326.695	315.445	0	0	326.695	315.444	0	0
SPRB	06	003	Gestion et contrôle financier et budgétaire	Fiscalité	1.502	1.216	0	0	1.502	1.216	0	0
SPRB	06	004	Gestion et contrôle financier et budgétaire	Gestion centralisée des trésoreries des organismes membres du Centre de coordination financière de la Région de Bruxelles-Capitale	1.347	1.345	0	0	1.347	1.345	0	0
TOTAL 06					346.162	318.322	0	0	347.042	318.381	0	0
SPRB	07	002	Gestion en matière de technologie de l'information et des communications (TIC)	Soutien au fonctionnement général du Centre d'Informatique pour la Région bruxelloise (CIRB)	31.265	31.265	0	0	31.265	31.265	0	0
SPRB	07	003	Gestion en matière de technologie de l'information et des communications (TIC)	Financement du Centre Informatique pour la Région Bruxelloise (C.I.R.B.) pour mener des actions d'impulsion en matière de technologie de l'information et de la communication dans le cadre de projets transversaux	16.534	15.934	0	0	16.534	15.934	0	0

ENTITE COMPTABLE	NUMERO		MISSION	PROGRAMME	Crédits d'engagement (c)		Crédits d'engagement variables (f)		Crédits de liquidation (b)		Crédits de liquidation variables (e)	
	n°M	n°P			crédits	exécution	crédits	exécution	crédits	exécution	crédits	exécution
SPRB	07	004	Gestion en matière de technologie de l'information et des communications (TIC)	Exploitation et développement informatiques au sein du Ministère de la Région de Bruxelles-Capitale (M.R.B.C.)	16.511	15.015	0	0	12.928	12.339	0	0
SPRB	07	005	Gestion en matière de technologie de l'information et des communications (TIC)	Financement du Centre Informatique pour la Région Bruxelloise (C.I.R.B.) pour mener des actions d'impulsion en matière de technologie de l'information et de la communication dans les communes et CPAS	1.000	1.000	0	0	1.000	1.000	0	0
SPRB	07	006	Gestion en matière de technologie de l'information et des communications (TIC)	Financement du Centre Informatique pour la Région Bruxelloise (C.I.R.B.) pour mener des actions d'impulsion en matière de technologie de l'information et de la communication dans les organismes d'intérêt public.	0	0	0	0	0	0	0	0
SPRB	07	007	Gestion en matière de technologie de l'information et des communications (TIC)	Financement du Centre Informatique pour la Région Bruxelloise (C.I.R.B.) pour mener des actions d'impulsion en matière de technologie de l'information et de la communication dans les établissements d'enseignement	2.184	2.184	0	0	2.184	2.184	0	0
SPRB	07	008	Gestion en matière de technologie de l'information et des communications (TIC)	Financement du Centre Informatique pour la Région Bruxelloise (C.I.R.B.) pour mener des actions d'impulsion en matière de technologie de l'information et de la communication dans les hôpitaux	0	0	0	0	0	0	0	0
SPRB	07	009	Gestion en matière de technologie de l'information et des communications (TIC)	Financement du Centre Informatique pour la Région Bruxelloise (C.I.R.B.) pour mener des actions d'impulsion en matière de technologie de l'information et de la communication dans le cadre de projets européens et internationaux	0	0	0	0	0	0	0	0
SPRB	07	010	Gestion en matière de technologie de l'information et des communications (TIC)	Soutien à la digitalisation	845	818	0	0	845	576	0	0
TOTAL 07					68.339	66.217	0	0	64.756	63.298	0	0
SPRB	08	001	Régie foncière: politique générale	Support de la politique générale	142	118	0	0	148	146	0	0
SPRB	08	002	Régie foncière: politique générale	Gestion immobilière publique	34.972	34.151	0	0	29.015	28.299	0	0
TOTAL 08					35.114	34.269	0	0	29.163	28.445	0	0
SPRB	09	001	Lutte contre l'incendie et Aide médicale urgente	Support de la politique générale	0	0	0	0	0	0	0	0
SPRB	09	002	Lutte contre l'incendie et Aide médicale urgente	Financement de l'organisme régional et des associations publiques chargés de la lutte contre l'incendie et de l'aide médicale urgente	104.680	104.680	0	0	101.200	101.200	0	0
TOTAL 09					104.680	104.680	0	0	101.200	101.200	0	0
SPRB	10	001	Soutien et accompagnement des pouvoirs locaux	Support de la politique générale	1.323	1.172	0	0	1.383	1.217	0	0
SPRB	10	002	Soutien et accompagnement des pouvoirs locaux	Organisation des élections	1.959	1.878	0	0	12.287	12.151	0	0
SPRB	10	003	Soutien et accompagnement des pouvoirs locaux	Formation du personnel des pouvoirs locaux	2.141	2.141	0	0	2.157	2.156	0	0
SPRB	10	004	Soutien et accompagnement des pouvoirs locaux	Financement général des communes	454.638	454.637	0	0	451.031	450.862	0	0

ENTITE COMPTABLE	NUMERO		MISSION	PROGRAMME	Crédits d'engagement (c)		Crédits d'engagement variables (f)		Crédits de liquidation (b)		Crédits de liquidation variables (e)	
	n°M	n°P			crédits	exécution	crédits	exécution	crédits	exécution	crédits	exécution
SPRB	10	005	Soutien et accompagnement des pouvoirs locaux	Financement de projets spécifiques des communes	58.687	58.686	0	0	54.573	53.859	0	0
SPRB	10	006	Soutien et accompagnement des pouvoirs locaux	Financement des investissements d'intérêt public	52.321	50.968	0	0	21.020	18.980	0	0
SPRB	10	007	Soutien et accompagnement des pouvoirs locaux	Sécurité	129.104	129.104	0	0	125.117	125.017	0	0
SPRB	10	008	Soutien et accompagnement des pouvoirs locaux	Financement de l'organisme régional chargé du refinancement des trésoreries communales	25.054	25.054	0	0	25.054	25.018	0	0
SPRB	10	009	Soutien et accompagnement des pouvoirs locaux	Financement des services du Vice-Gouverneur	233	230	0	0	229	226	0	0
SPRB	10	010	Soutien et accompagnement des pouvoirs locaux	Intervention régionale dans le cadre des calamités	145	0	0	0	0	0	0	0
SPRB	10	011	Soutien et accompagnement des pouvoirs locaux	Politique d'intégration sociale	0	0	0	0	0	0	0	0
SPRB	10	012	Soutien et accompagnement des pouvoirs locaux	Démarrage de Bruxelles - Prévention & Sécurité	0	0	0	0	0	0	0	0
TOTAL 10					725.605	723.870	0	0	692.851	689.485	0	0
SPRB	11	001	Financement des cultes et de l'assistance morale laïque	Support de la politique générale	0	0	0	0	0	0	0	0
SPRB	11	002	Financement des cultes et de l'assistance morale laïque	Intervention dans les frais et les déficits	4.820	4.802	0	0	4.821	4.780	0	0
TOTAL 11					4.820	4.802	0	0	4.821	4.780	0	0
SPRB	12	001	Soutien à l'économie et à l'agriculture	Support de la politique générale	918	495	0	0	892	621	0	0
SPRB	12	002	Soutien à l'économie et à l'agriculture	Aides logistiques, financières et fiscales aux entreprises	11.288	10.916	0	0	8.803	8.717	0	0
SPRB	12	003	Soutien à l'économie et à l'agriculture	Soutien au secteur agro-alimentaire, à l'horticulture et aux secteurs connexes	955	779	0	0	955	768	0	0
SPRB	12	004	Soutien à l'économie et à l'agriculture	Soutien aux écoles techniques et professionnelles	1.200	1.194	0	0	1.363	1.186	0	0
SPRB	12	005	Soutien à l'économie et à l'agriculture	Encouragement aux investissements étrangers dans la Région de Bruxelles-Capitale	0	0	0	0	0	0	0	0
SPRB	12	006	Soutien à l'économie et à l'agriculture	Support des activités économiques développées par la Société de Développement pour la Région de Bruxelles-Capitale (S.D.R.B.)	23.780	9.780	0	0	21.280	11.262	0	0
SPRB	12	007	Soutien à l'économie et à l'agriculture	Support des activités développées par l'Agence bruxelloise pour l'Entreprise (ABE)	0	0	0	0	0	0	0	0
SPRB	12	008	Soutien à l'économie et à l'agriculture	Support des activités développées par le Fonds de garantie bruxellois	1.250	1.250	0	0	1.250	1.250	0	0
SPRB	12	009	Soutien à l'économie et à l'agriculture	Support des activités développées par le Conseil économique et social de la Région de Bruxelles-Capitale (CESRBC)	3.244	3.244	0	0	3.249	3.160	0	0
SPRB	12	011	Soutien à l'économie et à l'agriculture	Support des activités développées par la Société Régionale d'Investissement de Bruxelles (SRIB)	12.222	2.222	0	0	11.922	1.922	0	0
SPRB	12	012	Soutien à l'économie et à l'agriculture	Aides à l'investissement	21.815	21.675	0	0	22.905	21.842	0	0
SPRB	12	013	Soutien à l'économie et à l'agriculture	Commerce	0	0	0	0	0	0	0	0
SPRB	12	014	Soutien à l'économie et à l'agriculture	Financement des centres d'entreprises et des guichets d'économie locale	2.097	2.071	0	0	2.118	2.024	0	0

ENTITE COMPTABLE	NUMERO		MISSION	PROGRAMME	Crédits d'engagement (c)		Crédits d'engagement variables (f)		Crédits de liquidation (b)		Crédits de liquidation variables (e)	
	n°M	n°P			crédits	exécution	crédits	exécution	crédits	exécution	crédits	exécution
SPRB	12	015	Soutien à l'économie et à l'agriculture	Support des activités développées par le fonds bruxellois de participation	1.500	0	0	0	1.500	0	0	0
SPRB	12	016	Soutien à l'économie et à l'agriculture	Accès à la profession	141	99	0	0	126	89	0	0
SPRB	12	017	Soutien à l'économie et à l'agriculture	Tourisme	220	199	0	0	180	151	0	0
SPRB	12	018	Soutien à l'économie et à l'agriculture	Soutien de la politique économique moyennant des subventions de fonctionnement facultatives non réglementées	8.592	8.306	0	0	8.992	8.147	0	0
SPRB	12	019	Soutien à l'économie et à l'agriculture	Soutien de la politique économique moyennant des subventions d'investissement facultatives non réglementées	380	191	0	0	380	165	0	0
SPRB	12	020	Soutien à l'économie et à l'agriculture	Support des activités développées par la "SA Agence bruxelloise pour l'Accompagnement de l'Entreprise"	17.270	17.270	0	0	17.270	17.270	0	0
SPRB	12	021	Soutien à l'économie et à l'agriculture	Aides dans le cadre des ordonnances du 3 mai 2018 - développement économique / chantiers en voirie publique	0	0	0	0	0	0	0	0
TOTAL 12					106.872	79.691	0	0	103.185	78.574	0	0
SPRB	13	001	Promotion du commerce extérieur, attraction des investissements étrangers en Région de Bruxelles-Capitale et internationalisation des entreprises	Support de la politique générale	110	41	0	0	110	43	0	0
SPRB	13	002	Promotion du commerce extérieur, attraction des investissements étrangers en Région de Bruxelles-Capitale et internationalisation des entreprises	Réseau des attachés économiques et commerciaux	0	0	0	0	0	0	0	0
SPRB	13	003	Promotion du commerce extérieur, attraction des investissements étrangers en Région de Bruxelles-Capitale et internationalisation des entreprises	Actions et missions de promotion du commerce extérieur	819	736	0	0	869	768	0	0
SPRB	13	004	Promotion du commerce extérieur, attraction des investissements étrangers en Région de Bruxelles-Capitale et internationalisation des entreprises	Subventions pour des initiatives de promotion du commerce extérieur	5.077	3.111	0	0	4.027	2.585	0	0
SPRB	13	005	Promotion du commerce extérieur, attraction des investissements étrangers en Région de Bruxelles-Capitale et internationalisation des entreprises	Information et communication	0	0	0	0	0	0	0	0
SPRB	13	006	Promotion du commerce extérieur, attraction des investissements étrangers en Région de Bruxelles-Capitale et internationalisation des entreprises	Attraction des investissements étrangers en Région de Bruxelles-Capitale	48	48	0	0	48	48	0	0
SPRB	13	007	Promotion du commerce extérieur, attraction des investissements étrangers en Région de Bruxelles-Capitale et internationalisation des entreprises	Financement de l'ABAE	16.709	16.520	0	0	16.709	16.520	0	0
TOTAL 13					22.763	20.455	0	0	21.763	19.965	0	0
SPRB	14	001	Soutien à la recherche scientifique	Support de la politique générale	8.641	7.983	0	0	8.041	7.983	0	0
SPRB	14	002	Soutien à la recherche scientifique	Encouragement de la recherche scientifique à finalité économique	46.979	40.200	0	0	48.289	40.444	0	0
SPRB	14	003	Soutien à la recherche scientifique	Encouragement à la recherche scientifique sans finalité économique	5.294	5.276	0	0	5.294	5.276	0	0
TOTAL 14					60.914	53.459	0	0	61.624	53.703	0	0

ENTITE COMPTABLE	NUMERO		MISSION	PROGRAMME	Crédits d'engagement (c)		Crédits d'engagement variables (f)		Crédits de liquidation (b)		Crédits de liquidation variables (e)	
	n°M	n°P			crédits	exécution	crédits	exécution	crédits	exécution	crédits	exécution
SPRB	15	002	Promotion de l'efficacité énergétique et régulation des marchés de l'énergie	Promotion de l'efficacité énergétique, des énergies renouvelables et des investissements y afférents	0	0	0	0	2.517	2.036	0	0
SPRB	15	003	Promotion de l'efficacité énergétique et régulation des marchés de l'énergie	Organisation et politique sociale des marchés de l'énergie	0	0	1.300	1.300	0	0	1.300	1.300
SPRB	15	004	Promotion de l'efficacité énergétique et régulation des marchés de l'énergie	Soutien à l'organisme régional chargé de la promotion de l'efficacité énergétique et des énergies renouvelables ainsi que de l'organisation des marchés de l'énergie	14.082	9.989	0	0	12.912	9.989	0	0
SPRB	15	005	Promotion de l'efficacité énergétique et régulation des marchés de l'énergie	Soutien à l'organisme régional chargé de la régulation des marchés d'électricité et du gaz	0	0	0	0	0	0	0	0
SPRB	15	007	Promotion de l'efficacité énergétique et régulation des marchés de l'énergie	Alliance Emploi et Environnement et Economie verte	0	0	0	0	0	0	0	0
SPRB	15	009	Promotion de l'efficacité énergétique et régulation des marchés de l'énergie	Dépenses de la politique URE et fonctionnement du régulateur Brugel financés par le Fonds relatif à la politique de l'Energie et par le Fonds Climat	0	0	23.549	21.535	0	0	21.930	20.773
SPRB	15	010	Promotion de l'efficacité énergétique et régulation des marchés de l'énergie	Subrogation des droits et obligations du Fonds de réduction du coût global de l'énergie (FRCE) près de la Région de Bruxelles-Capitale dans le cadre de la 6ème Réforme de l'Etat	0	0	31	30	0	0	31	30
TOTAL 15					14.082	9.989	24.880	22.865	15.429	12.025	23.261	22.103
SPRB	16	001	Assistance et médiation dans l'offre et la demande d'emplois	Support de la politique générale	4.428	4.279	0	0	4.479	4.268	0	0
SPRB	16	002	Assistance et médiation dans l'offre et la demande d'emplois	Financement des communes relatif à la promotion de l'emploi et à la résorption du chômage	17	0	0	0	29	22	0	0
SPRB	16	003	Assistance et médiation dans l'offre et la demande d'emplois	Financement des projets du Ministère en matière d'économie sociale	12.898	12.845	0	0	12.854	12.116	0	0
SPRB	16	004	Assistance et médiation dans l'offre et la demande d'emplois	Soutien aux politiques de partenariat via Actiris en matière d'insertion socio-professionnelle et de recherche active d'emploi	316.274	316.274	0	0	316.274	295.998	0	0
SPRB	16	005	Assistance et médiation dans l'offre et la demande d'emplois	Financement général d'Actiris	127.789	127.789	0	0	127.789	125.551	0	0
SPRB	16	006	Assistance et médiation dans l'offre et la demande d'emplois	Soutien apporté à Actiris pour l'exécution de sa mission de placement et de remise au travail de demandeurs d'emploi	224.411	224.411	0	0	224.411	224.411	0	0
SPRB	16	007	Assistance et médiation dans l'offre et la demande d'emplois	Financement des projets promotionnels d'Actiris et du Ministère	3.527	3.279	0	0	3.764	3.068	0	0
SPRB	16	008	Assistance et médiation dans l'offre et la demande d'emplois	Garantie jeune	8.710	8.710	0	0	8.710	8.176	0	0
SPRB	16	009	Assistance et médiation dans l'offre et la demande d'emplois	Titres-services	233.698	232.879	0	0	233.788	232.879	0	0
SPRB	16	010	Assistance et médiation dans l'offre et la demande d'emplois	Fonds de l'Expérience Professionnelle	0	0	0	0	79	0	0	0
SPRB	16	011	Assistance et médiation dans l'offre et la demande d'emplois	Congé Education Payé	14.000	11.101	0	0	14.000	11.101	0	0
SPRB	16	012	Assistance et médiation dans l'offre et la demande d'emplois	Complément de reprise du travail	0	0	0	0	0	0	0	0

ENTITE COMPTABLE	NUMERO		MISSION	PROGRAMME	Crédits d'engagement (c)		Crédits d'engagement variables (f)		Crédits de liquidation (b)		Crédits de liquidation variables (e)	
	n°M	n°P			crédits	exécution	crédits	exécution	crédits	exécution	crédits	exécution
SPRB	16	014	Assistance et médiation dans l'offre et la demande d'emplois	Accompagnement des chômeurs	1.920	1.920	0	0	1.920	1.920	0	0
SPRB	16	015	Assistance et médiation dans l'offre et la demande d'emplois	Financement de dispositifs spécifiques en matière d'emploi	130	130	0	0	130	104	0	0
TOTAL 16					947.802	943.615	0	0	948.227	919.614	0	0
SPRB	17	001	Développement et promotion de la politique de mobilité	Support de la politique générale	8.729	6.272	0	0	8.971	8.650	0	0
SPRB	17	002	Développement et promotion de la politique de mobilité	Soutien aux tiers pour la promotion de la mobilité et de la participation citoyenne	3.285	3.067	0	0	3.572	3.254	0	0
SPRB	17	003	Développement et promotion de la politique de mobilité	Développement d'une politique régionale en matière de stationnement	16.000	6.218	0	0	2.000	2.000	0	0
SPRB	17	004	Développement et promotion de la politique de mobilité	Soutien au Centre de gestion de la mobilité de la Région de Bruxelles-Capitale (Mobiris)	5.050	2.610	0	0	2.800	2.304	0	0
SPRB	17	005	Développement et promotion de la politique de mobilité	Aides matérielles et financières aux écoles dans le cadre de la mobilité	150	79	0	0	155	29	0	0
SPRB	17	006	Développement et promotion de la politique de mobilité	Projet interrégional tarification kilométrique poids lourds - mise en œuvre de l'accord de coopération entre les 3 régions relatif à l'instauration de la tarification kilométrique sur le territoire des trois régions	137	137	0	0	137	137	0	0
SPRB	17	007	Développement et promotion de la politique de mobilité	Gestion, développement et promotion des compétences relatives à la circulation et à la sécurité routière, qui dans le cadre de la sixième réforme de l'Etat ont été transférées à la Région de Bruxelles-Capitale	0	0	11.045	10.884	0	0	10.813	7.464
TOTAL 17					33.351	18.382	11.045	10.884	17.635	16.373	10.813	7.464
SPRB	18	001	Construction et gestion du réseau des transports en commun	Support de la politique générale	0	0	0	0	0	0	0	0
SPRB	18	002	Construction et gestion du réseau des transports en commun	Développement et gestion de l'infrastructure des transports publics ainsi que l'insertion d'œuvres d'art	100.965	81.462	0	0	115.163	111.972	0	0
SPRB	18	003	Construction et gestion du réseau des transports en commun	Politique de partenariat avec la Société des transports intercommunaux de Bruxelles (STIB)	755.855	755.428	0	0	755.855	755.428	0	0
TOTAL 18					856.820	836.889	0	0	871.018	867.399	0	0
SPRB	19	001	Construction, gestion et entretien des voiries régionales et des infrastructures et équipements routiers	Support de la politique générale	6.832	5.271	235	59	3.970	3.945	85	52
SPRB	19	002	Construction, gestion et entretien des voiries régionales et des infrastructures et équipements routiers	Développement et gestion de l'infrastructure des transports routiers, ainsi que l'insertion d'œuvres d'art	216.591	133.417	2.000	259	220.282	212.519	1.182	1.013
TOTAL 19					223.423	138.688	2.235	318	224.252	216.464	1.267	1.066
SPRB	20	001	Développement des transports rémunérés de personnes, à l'exclusion des transports en commun	Support de la politique générale	215	145	0	0	265	108	0	0
SPRB	20	002	Développement des transports rémunérés de personnes, à l'exclusion des transports en commun	Soutien des services de taxis et de location de voitures avec chauffeur	7.271	2.752	0	0	3.822	3.235	0	0
TOTAL 20					7.486	2.897	0	0	4.087	3.343	0	0

ENTITE COMPTABLE	NUMERO		MISSION	PROGRAMME	Crédits d'engagement (c)		Crédits d'engagement variables (f)		Crédits de liquidation (b)		Crédits de liquidation variables (e)	
	n°M	n°P			crédits	exécution	crédits	exécution	crédits	exécution	crédits	exécution
SPRB	21	001	Exploitation et développement du canal, du port, de l'avant-port et de leurs dépendances en vue d'une meilleure mobilité urbaine durable par une approche multimodale et du développement économique créateur d'emplois	Support de la politique générale	246	0	0	0	61	61	0	0
SPRB	21	002	Exploitation et développement du canal, du port, de l'avant-port et de leurs dépendances en vue d'une meilleure mobilité urbaine durable par une approche multimodale et du développement économique créateur d'emplois	Soutien aux organismes, associations ou pouvoirs subordonnés pour leurs actions de promotion	643	630	0	0	670	660	0	0
SPRB	21	003	Exploitation et développement du canal, du port, de l'avant-port et de leurs dépendances en vue d'une meilleure mobilité urbaine durable par une approche multimodale et du développement économique créateur d'emplois	Politique de partenariat avec le Port de Bruxelles	16.407	16.406	0	0	14.543	14.542	0	0
TOTAL 21					17.296	17.036	0	0	15.274	15.263	0	0
SPRB	22	001	Politique en matière de production et de distribution d'eau, de réglementation technique relative à la qualité de l'eau potable, d'épuration des eaux usées et d'égouttage	Support de la politique générale	140	9	0	0	40	9	0	0
SPRB	22	003	Politique en matière de production et de distribution d'eau, de réglementation technique relative à la qualité de l'eau potable, d'épuration des eaux usées et d'égouttage	Lutte contre les inondations, collecte et épuration des eaux usées	0	0	0	0	0	0	0	0
SPRB	22	004	Politique en matière de production et de distribution d'eau, de réglementation technique relative à la qualité de l'eau potable, d'épuration des eaux usées et d'égouttage	Soutien à l'organisme public régional chargé de l'exécution de la politique de l'eau	39.370	39.370	0	0	39.370	39.370	0	0
TOTAL 22					39.510	39.379	0	0	39.410	39.379	0	0
SPRB	23	002	Protection de l'environnement, Conservation de la nature et le Bien-être animal	Soutien à l'organisme régional chargé de l'exécution de la politique de l'environnement	115.344	115.344	24.272	24.271	115.344	115.344	24.272	24.216
SPRB	23	003	Protection de l'environnement, Conservation de la nature et le Bien-être animal	Bien-être animal	1.519	1.519	0	0	1.519	1.519	0	0
TOTAL 23					116.863	116.863	24.272	24.271	116.863	116.863	24.272	24.216
SPRB	24	002	Enlèvement et traitement des déchets	Financement de l'organisme régional chargé de l'enlèvement et du traitement des déchets	171.464	153.464	691	691	153.764	153.382	691	691
SPRB	24	003	Enlèvement et traitement des déchets	Financement de l'IBGE et de l'ARP dans le cadre du Fonds pour la prévention, le tri, le emploi, le recyclage et la valorisation des déchets	0	0	2.462	2.331	0	0	2.462	2.331
TOTAL 24					171.464	153.464	3.153	3.022	153.764	153.382	3.153	3.022
SPRB	25	001	Logement et habitat	Support de la politique générale	1.246	804	0	0	1.169	804	0	0
SPRB	25	002	Logement et habitat	Soutien aux organismes, associations ou pouvoirs subordonnés	1.490	781	0	0	1.938	1.176	0	0
SPRB	25	003	Logement et habitat	Initiatives spécifiques dans le domaine du Code du logement	182	157	723	578	182	157	839	465

ENTITE COMPTABLE	NUMERO		MISSION	PROGRAMME	Crédits d'engagement (c)		Crédits d'engagement variables (f)		Crédits de liquidation (b)		Crédits de liquidation variables (e)	
	n°M	n°P			crédits	exécution	crédits	exécution	crédits	exécution	crédits	exécution
SPRB	25	004	Logement et habitat	Mise en œuvre du droit de gestion publique des logements	0	0	0	0	0	0	0	0
SPRB	25	005	Logement et habitat	Soutien aux organismes chargés de l'exécution de la politique du logement social	265.617	263.458	0	0	279.776	268.732	0	0
SPRB	25	006	Logement et habitat	Promotion de la propriété privée	37	12	0	0	24	4	0	0
SPRB	25	007	Logement et habitat	Politique en faveur des ménages	136.065	9.663	0	0	156.972	31.541	0	0
SPRB	25	008	Logement et habitat	Politique en faveur des plus démunis	28.915	25.712	0	0	27.378	24.067	0	0
TOTAL 25					433.552	300.586	723	578	467.439	326.480	839	465
SPRB	26	001	Protection, conservation, restauration et promotion des Monuments et Sites	Support de la politique générale	5.355	4.585	0	0	4.805	4.300	0	0
SPRB	26	002	Protection, conservation, restauration et promotion des Monuments et Sites	Restauration du patrimoine classé	34.111	32.800	0	0	28.383	25.072	0	0
SPRB	26	003	Protection, conservation, restauration et promotion des Monuments et Sites	Financement de la Commission royale des Monuments et des Sites	172	140	0	0	162	100	0	0
SPRB	26	004	Protection, conservation, restauration et promotion des Monuments et Sites	Soutien aux bénéficiaires privés pour des travaux de conservations relatifs à un bien classé	0	0	0	0	0	0	0	0
TOTAL 26					39.638	37.524	0	0	33.350	29.472	0	0
SPRB	27	001	Politique de la Ville	Développement intégré	55.388	54.952	0	0	10.835	10.474	0	0
SPRB	27	002	Politique de la Ville	Programmes européens	17.130	167	0	0	26.969	17.597	0	0
SPRB	27	003	Politique de la Ville	Régie foncière	28.847	28.001	0	0	23.419	22.433	0	0
SPRB	27	004	Politique de la Ville	Financement des centres d'entreprises et des guichets d'économie locale	0	0	0	0	0	0	0	0
SPRB	27	005	Politique de la Ville	Politique de la revitalisation des quartiers commerçants	0	0	0	0	0	0	0	0
SPRB	27	006	Politique de la Ville	Politique de revitalisation des quartiers	87.240	47.484	0	0	52.086	46.772	0	0
SPRB	27	007	Politique de la Ville	Aménagement du territoire	3.365	2.831	0	0	3.147	2.734	0	0
SPRB	27	008	Politique de la Ville	Initiatives en vue d'accroître le parc de logements publics locaux	0	0	0	0	1.450	793	0	0
SPRB	27	009	Politique de la Ville	Soutien aux initiatives de rénovation urbaine	11.720	11.667	430	430	10.562	10.462	430	430
SPRB	27	010	Politique de la Ville	Société de Développement de la Région de Bruxelles-Capitale (S.D.R.B.) - Rénovation urbaine	18.300	17.946	0	0	18.983	18.789	0	0
SPRB	27	011	Politique de la Ville	Etudes, information et promotion en matière d'urbanisme	4.089	3.917	4.768	843	4.495	1.736	4.633	2.536
SPRB	27	012	Politique de la Ville	Soutien aux pouvoirs et organismes publics subordonnés pour l'élaboration des plans particuliers d'affectation du sol et des plans communaux de développement	0	0	0	0	0	0	0	0
SPRB	27	013	Politique de la Ville	Répression des infractions et mesures d'office prévues par le Code bruxellois de l'aménagement du territoire	120	116	170	136	90	72	170	144
SPRB	27	014	Politique de la Ville	Fonctionnement BUP	20.768	18.365	0	0	19.822	17.556	0	0
TOTAL 27					246.967	185.448	5.368	1.410	171.858	149.419	5.233	3.110
SPRB	28	001	Statistiques et analyses et planification	Support de la politique générale	23.929	23.929	0	0	22.429	22.429	0	0
SPRB	28	002	Statistiques et analyses et planification	Collecte, traitement, analyse, étude et mise à disposition de statistiques régionales	0	0	0	0	0	0	0	0
SPRB	28	003	Statistiques et analyses et planification	Démarrage du Bureau Bruxellois de Planification	0	0	0	0	0	0	0	0
TOTAL 28					23.929	23.929	0	0	22.429	22.429	0	0

ENTITE COMPTABLE	NUMERO		MISSION	PROGRAMME	Crédits d'engagement (c)		Crédits d'engagement variables (f)		Crédits de liquidation (b)		Crédits de liquidation variables (e)	
	n°M	n°P			crédits	exécution	crédits	exécution	crédits	exécution	crédits	exécution
SPRB	29	002	Tourisme, relations extérieures et promotion de l'image de la Région de Bruxelles-Capitale	Promotion de l'image nationale et internationale de la Région de Bruxelles-Capitale	9.268	8.389	0	0	8.798	8.738	0	0
SPRB	29	003	Tourisme, relations extérieures et promotion de l'image de la Région de Bruxelles-Capitale	Octroi des licences en matière d'importations, d'exportations et de transfert d'armes	20	20	0	0	20	20	0	0
SPRB	29	004	Tourisme, relations extérieures et promotion de l'image de la Région de Bruxelles-Capitale	Développement et maintien des relations extérieures de la Région de Bruxelles-Capitale	3.958	3.907	0	0	4.283	4.270	0	0
SPRB	29	005	Tourisme, relations extérieures et promotion de l'image de la Région de Bruxelles-Capitale	Initiatives communes du Gouvernement pour la promotion de l'image de la Région de Bruxelles-Capitale	4.876	4.868	0	0	5.233	5.224	0	0
SPRB	29	006	Tourisme, relations extérieures et promotion de l'image de la Région de Bruxelles-Capitale	Coopération au Développement	1.010	1.007	0	0	1.018	1.006	0	0
SPRB	29	007	Tourisme, relations extérieures et promotion de l'image de la Région de Bruxelles-Capitale	Tourisme	20.144	20.092	0	0	21.115	21.113	0	0
TOTAL 29					39.276	38.284	0	0	40.467	40.372	0	0
SPRB	30	002	Financement des Commissions communautaires	Financement des Commissions communautaires française et flamande en application de l'article 83ter, §1er de la loi spéciale du 12 janvier 1989 relative aux Institutions bruxelloises (droits de tirage)	250.893	250.891	0	0	250.893	250.891	0	0
SPRB	30	003	Financement des Commissions communautaires	Financement des Commissions Communautaires française et flamande et de la Commission commune en application de l'article 83ter, §2 et 3, de la loi spéciale du 12 janvier 1989 relative aux Institutions bruxelloises (financement des missions provinciales de l'ex-province du Brabant en matière d'enseignement)	52.621	52.620	0	0	52.621	52.620	0	0
SPRB	30	004	Financement des Commissions communautaires	Financement des Commissions Communautaires française et flamande et de la Commission commune en application de l'article 83ter, §2 et 3, de la loi spéciale du 12 janvier 1989 relative aux Institutions bruxelloises (financement des missions, autres que l'enseignement de l'ex-province du brabant)	91.998	91.998	0	0	91.998	91.998	0	0
TOTAL 30					395.512	395.509	0	0	395.512	395.509	0	0
SPRB	31	001	Fiscalité	Gestion de l'administration	20.560	14.829	0	0	21.410	15.351	0	0
SPRB	31	002	Fiscalité	Gestion du processus fiscal	45.704	40.886	0	0	43.461	16.823	0	0
SPRB	31	003	Fiscalité	Stratégie en matière de compétences fiscales	15.087	13.059	0	0	15.660	11.385	0	0
TOTAL 31					81.351	68.774	0	0	80.531	43.559	0	0
SPRB	32	001	Bruxelles Fonction Publique	Gestion des ressources humaines de BruFOP	2.252	1.807	0	0	2.252	1.742	0	0
SPRB	32	002	Bruxelles Fonction Publique	Gestion des moyens pour l'achat de biens non durables et de services et pour la gestion des biens patrimoniaux	2.444	2.000	0	0	2.444	1.789	0	0
SPRB	32	003	Bruxelles Fonction Publique	Dépenses générales pour assurer l'appui et la coordination régionale en matière de fonction publique	2.771	1.294	0	0	2.771	1.136	0	0
TOTAL 32					7.467	5.102	0	0	7.467	4.667	0	0
TOTAL SPRB					5.441.731	4.982.255	71.676	63.348	5.313.121	4.964.697	68.838	61.447

ENTITE COMPTABLE	NUMERO		MISSION	PROGRAMME	Crédits d'engagement (c)		Crédits d'engagement variables (f)		Crédits de liquidation (b)		Crédits de liquidation variables (e)	
	n°M	n°P			crédits	exécution	crédits	exécution	crédits	exécution	crédits	exécution
STIB	01	001	Prestations de bases liées à l'offre de service public	Programmes de subsistance	615.979	615.726	0	0	608.871	607.758	0	0
STIB	01	002	Prestations de bases liées à l'offre de service public	Travaux effectué par la STIB pour le compte de la région	11.903	11.850	0	0	10.812	10.759	0	0
STIB	01	003	Prestations de bases liées à l'offre de service public	Achat véhicules	329.468	308.562	0	0	88.293	88.220	0	0
STIB	01	004	Prestations de bases liées à l'offre de service public	Bâtiments	125.786	70.480	0	0	102.650	102.566	0	0
STIB	01	005	Prestations de bases liées à l'offre de service public	Grandes révisions matériel roulant	19.381	10.141	0	0	10.532	10.331	0	0
STIB	01	006	Prestations de bases liées à l'offre de service public	Réseau et équipements	76.766	73.158	0	0	68.741	68.681	0	0
STIB	01	007	Prestations de bases liées à l'offre de service public	Autres investissements	81.653	80.989	0	0	76.051	75.600	0	0
TOTAL 01					1.260.936	1.170.906	0	0	965.950	963.916	0	0
STIB	02	001	Mission spécifiques	Programme d'amélioration de l'offre	78.976	78.969	0	0	78.977	78.969	0	0
STIB	02	002	Mission spécifiques	Programme de sécurité des clients et du personnel	11.310	11.305	0	0	11.310	11.305	0	0
STIB	02	003	Mission spécifiques	Service spécial d'étude (SSE)	9.641	9.618	0	0	9.641	9.618	0	0
STIB	02	004	Mission spécifiques	Fonctionnement de la cellule médiation	170	170	0	0	160	120	0	0
TOTAL 02					100.097	100.061	0	0	100.088	100.011	0	0
TOTAL STIB					1.361.033	1.270.967	0	0	1.066.038	1.063.927	0	0
VISIT.BRUSSELS	01	001	Gestion des ressources humaines et matérielles	Personnel	10.604	10.597	0	0	10.604	10.595	0	0
VISIT.BRUSSELS	01	002	Gestion des ressources humaines et matérielles	Frais généraux	2.396	1.915	0	0	2.236	2.210	0	0
TOTAL 01					13.000	12.512	0	0	12.840	12.805	0	0
VISIT.BRUSSELS	02	001	Soutien aux missions spécifiques liées au tourisme	Evènements	16.831	15.633	0	0	16.831	16.565	0	0
TOTAL 02					16.831	15.633	0	0	16.831	16.565	0	0
VISIT.BRUSSELS	03	001	Soutien aux missions spécifiques liées à l'image de Bruxelles	Frais de fonctionnement	0	0	0	0	0	0	0	0
VISIT.BRUSSELS	03	002	Soutien aux missions spécifiques liées à l'image de Bruxelles	Découverte de la Région	0	0	0	0	0	0	0	0
TOTAL 03					0	0	0	0	0	0	0	0
VISIT.BRUSSELS	04	001	Soutien aux missions spécifiques liées à l'économie	Frais de fonctionnement	0	0	0	0	0	0	0	0
TOTAL 04					0	0	0	0	0	0	0	0
TOTAL VISIT.BRUSSELS					29.831	28.146	0	0	29.671	29.370	0	0
TOTAL GENERAL					10.767.714	9.185.747	71.676	63.348	10.292.372	9.031.903	68.838	61.447

ENTITE COMPTABLE	NUMERO		MISSION	PROGRAMME	Crédits d'engagement (c)		Crédits d'engagement variables (f)		Crédits de liquidation (b)		Crédits de liquidation variables (e)	
	n°M	n°P			crédits	exécution	crédits	exécution	crédits	exécution	crédits	exécution
												9.093.326
												9.093.350
												-24
Explication de la différence												
												24

ANNEXE AU COMPTE D'EXÉCUTION
DU BUDGET

2018





TABLE DES MATIÈRES

Crédits d'engagement (« c » et « b »)	111
Crédits d'engagement variables (« e » et « f »)	137

CRÉDITS D'ENGAGEMENT (« C » ET « B »)

ENTITE COMPTABLE	NUMERO		MISSION	PROGRAMME	ENCOURS DES ENGAGEMENTS AU 01.01.2018 (A)	CREDITS D'ENGAGEMENT (B)	ENGAGEMENTS IMPUTES (C)	(D) = (B) - (C)	ENGAGEMENTS ANNULES (E)	CREDITS ANNULES AU 31.12.2018 (F)	ENCOURS DES ENGAGEMENTS AU 31.12.2018 (G)
	n° M	n° P									
ABAE	01	001	Dépenses générales pour assurer la réalisation de l'objet social de l'ABAE	Gestion des ressources humaines de l'ABAE	0	18.955	17.288	1.667	0	1.667	382
ABAE	01	002	Dépenses générales pour assurer la réalisation de l'objet social de l'ABAE	Gestion des moyens pour l'achat de biens non durables et de services	0	6.913	6.539	374	0	374	510
ABAE	01	003	Dépenses générales pour assurer la réalisation de l'objet social de l'ABAE	Gestion des biens patrimoniaux	0	1.054	876	178	0	178	88
ABAE	01	004	Dépenses générales pour assurer la réalisation de l'objet social de l'ABAE	Dépenses de communication de l'ABAE	0	464	461	3	0	3	7
TOTAL 01					0	27.386	25.163	2.223	0	2.223	986
ABAE	02	001	Dépenses spécifiques pour assurer la réalisation du contrat de gestion de l'ABAE	Soutien aux entreprises	0	1.292	1.249	43	0	43	161
ABAE	02	002	Dépenses spécifiques pour assurer la réalisation du contrat de gestion de l'ABAE	Stimulation de l'environnement	0	939	906	33	0	33	121
ABAE	02	003	Dépenses spécifiques pour assurer la réalisation du contrat de gestion de l'ABAE	Appui aux pouvoirs publics	0	20	3	17	0	17	0
ABAE	02	004	Dépenses spécifiques pour assurer la réalisation du contrat de gestion de l'ABAE	Action de promotion de la politique du commerce extérieur	0	5.354	2.740	2.614	2	2.614	370
ABAE	02	005	Dépenses spécifiques pour assurer la réalisation du contrat de gestion de l'ABAE	Sensibilisation au Commerce Extérieur pour demandeurs d'emploi	0	258	229	29	0	29	54
ABAE	02	006	Dépenses spécifiques pour assurer la réalisation du contrat de gestion de l'ABAE	Information sur les marchés extérieurs et sensibilisation à l'internationalisation	0	280	246	34	0	34	129
ABAE	02	007	Dépenses spécifiques pour assurer la réalisation du contrat de gestion de l'ABAE	Attraction des investissements étrangers	0	829	828	1	0	1	444
ABAE	02	009	Dépenses spécifiques pour assurer la réalisation du contrat de gestion de l'ABAE	Programme de Contact "1819"	0	818	686	132	0	132	103
TOTAL 02					0	9.790	6.888	2.902	2	2.902	1.383
ABAE	03	001	Réalisations de missions déléguées	Mission déléguée FEDER ALIFE	0	2.163	2.018	145	0	145	53
ABAE	03	003	Réalisations de missions déléguées	Mission déléguée FEDER LIVING LAB	0	786	489	297	0	297	20
ABAE	03	004	Réalisations de missions déléguées	Participation à des programmes européens	0	188	69	119	0	119	5
ABAE	03	005	Réalisations de missions déléguées	Mission déléguée NATIONAL CONTACT POINTS	0	50	9	41	0	41	0
ABAE	03	006	Réalisations de missions déléguées	Mission déléguée ECOBUILD	0	69	44	25	0	25	0
ABAE	03	007	Réalisations de missions déléguées	Mission déléguée Programme Régional en Economie Circulaire	0	93	22	71	0	71	0

ENTITE COMPTABLE	NUMERO		MISSION	PROGRAMME	ENCOURS DES ENGAGEMENTS AU 01.01.2018 (A)	CREDITS D'ENGAGEMENT (B)	ENGAGEMENTS IMPUTES (C)	(D) = (B) - (C)	ENGAGEMENTS ANNULES (E)	CREDITS ANNULES AU 31.12.2018 (F)	ENCOURS DES ENGAGEMENTS AU 31.12.2018 (G)
	n° M	n° P									
ABAE	03	009	Réalisations de missions déléguées	Contrats de quartier durable	0	97	65	32	0	32	3
ABAE	03	010	Réalisations de missions déléguées	Mission déléguée HOSPITALITY	0	50	25	25	0	25	0
ABAE	03	011	Réalisations de missions déléguées	Mission déléguée ASBL	0	41	0	41	0	41	0
TOTAL 03					0	3.537	2.742	795	0	795	81
TOTAL ABAE					0	40.713	34.793	5.920	2	5.920	2.451
ACTIRIS	01	001	Dépenses générales pour assurer la réalisation des missions d'Actiris	Gestion des ressources humaines	168	83.960	82.890	1.070	14	1.070	34
ACTIRIS	01	002	Dépenses générales pour assurer la réalisation des missions d'Actiris	Moyens matériels et services	3.663	42.621	35.393	7.228	542	7.228	5.144
ACTIRIS	01	003	Dépenses générales pour assurer la réalisation des missions d'Actiris	Biens patrimoniaux	464	2.172	1.546	626	79	626	116
ACTIRIS	01	004	Dépenses générales pour assurer la réalisation des missions d'Actiris	Remboursement au MRBC de subventions de fonctionnement non utilisées	0	2.088	88	2.000	0	2.000	0
TOTAL 01					4.295	130.841	119.917	10.924	635	10.924	5.294
ACTIRIS	02	006	Chèques pour les demandeurs d'emploi afin d'améliorer leurs chances sur le marché de l'emploi	Regroupement des différents types de Chèques	1.020	7.993	5.181	2.812	127	2.812	803
TOTAL 02					1.020	7.993	5.181	2.812	127	2.812	803
ACTIRIS	03	001	Primes au profit des employeurs pour diminuer les coûts d'engagement	Primes en matière de transition, d'insertion et de formation	0	0	0	0	0	0	0
TOTAL 03					0	0	0	0	0	0	0
ACTIRIS	04	001	Partenariats avec les autres instances actifs au niveau du marché de travail	Partenariats avec des crèches pour la garde d'enfants de demandeurs d'emploi	416	3.429	3.398	31	239	31	455
ACTIRIS	04	005	Partenariats avec les autres instances actifs au niveau du marché de travail	Partenariat RAE, ISP, ISP non marchand et JEEP/JUMP - regroupement	10.614	34.407	31.141	3.266	1.719	3.266	11.773
TOTAL 04					11.030	37.836	34.539	3.297	1.957	3.297	12.228
ACTIRIS	06	006	Conventions avec les secteurs d'entreprise, lien avec l'enseignement - centres de référence	Regroupement centres de référence	646	4.479	3.304	1.175	240	1.175	760
TOTAL 06					646	4.479	3.304	1.175	240	1.175	760
ACTIRIS	07	001	Mise à l'emploi des demandeurs d'emploi via des postes de travail subventionnés	ACS pouvoirs locaux (AR 474)	0	38.743	38.741	2	0	2	0
ACTIRIS	07	002	Mise à l'emploi des demandeurs d'emploi via des postes de travail subventionnés	ACS - loi programme 1989 - prime de base	0	3.149	3.125	24	0	24	0
ACTIRIS	07	003	Mise à l'emploi des demandeurs d'emploi via des postes de travail subventionnés	ACS - loi programme 1989 - prime majorée	0	168.453	167.098	1.355	40	1.355	-59
TOTAL 07					0	210.345	208.965	1.380	40	1.380	-59
ACTIRIS	09	001	Placement de personnes peu qualifiées via des emplois temporaires - PTP	Intervention dans les salaires	0	10.560	10.330	230	0	230	0
TOTAL 09					0	10.560	10.330	230	0	230	0
ACTIRIS	11	001	Tegemoetkoming aan werkgevers ter bevordering van de tewerkstelling van jongeren - transversale initiatieven	Intervention dans les salaires	0	5.879	5.852	27	0	27	0
TOTAL 11					0	5.879	5.852	27	0	27	0

ENTITE COMPTABLE	NUMERO		MISSION	PROGRAMME	ENCOURS DES ENGAGEMENTS AU 01.01.2018 (A)	CREDITS D'ENGAGEMENT (B)	ENGAGEMENTS IMPUTES (C)	(D) = (B) - (C)	ENGAGEMENTS ANNULES (E)	CREDITS ANNULES AU 31.12.2018 (F)	ENCOURS DES ENGAGEMENTS AU 31.12.2018 (G)
	n° M	n° P									
ACTIRIS	12	001	Initiatives spécifiques pour la promotion de l'emploi	Interventions diverses	0	9	3	6	0	6	0
TOTAL 12					0	9	3	6	0	6	0
ACTIRIS	15	001	Lutte contre la discrimination à l'embauche	Mesures de sensibilisation contre la discrimination + accompagnement	385	750	659	91	24	91	335
TOTAL 15					385	750	659	91	24	91	335
ACTIRIS	18	002	6ième Reforme de l'Etat	Moyens matériels et services	18	1.112	703	409	12	409	0
ACTIRIS	18	005	6ième Reforme de l'Etat	ALE	0	522	362	160	0	160	0
ACTIRIS	18	006	6ième Reforme de l'Etat	Outplacement	0	262	121	142	0	142	2
ACTIRIS	18	007	6ième Reforme de l'Etat	Conventions premier emploi projets globaux	0	3.220	2.858	362	0	362	0
ACTIRIS	18	008	6ième Reforme de l'Etat	Bonus de démarrage et de stage	0	216	191	26	0	26	0
ACTIRIS	18	010	6ième Reforme de l'Etat	Allocations formations et stages	0	6.002	4.083	1.919	0	1.919	0
ACTIRIS	18	011	6ième Reforme de l'Etat	Groupes Cibles - Activation - Dispenses	0	206.861	194.506	12.355	0	12.355	0
ACTIRIS	18	012	6ième Reforme de l'Etat	Article 60	0	62.109	58.000	4.109	0	4.109	0
ACTIRIS	18	013	6ième Reforme de l'Etat	Bonus jeunes	397	2.031	2.030	1	5	1	544
ACTIRIS	18	014	6ième Reforme de l'Etat	Litiges	0	186	103	83	0	83	0
TOTAL 18					415	282.521	262.957	19.564	17	19.564	545
ACTIRIS	19	001	Garantie Jeunes	CPE - OIP	0	4.771	4.713	58	0	58	0
ACTIRIS	19	002	Garantie Jeunes	Stages	80	780	619	161	9	161	69
ACTIRIS	19	003	Garantie Jeunes	Formation	1.477	2.737	2.483	254	334	254	1.553
ACTIRIS	19	004	Garantie Jeunes	Initiative Emploi Jeunes en collaboration avec le FSE-Flandre	275	276	0	276	275	276	0
ACTIRIS	19	005	Garantie Jeunes	Partenariats dans le cadre de l'Initiative Emploi Jeunesse	0	146	143	3	0	3	29
TOTAL 19					1.832	8.710	7.958	752	619	752	1.650
ACTIRIS	20	001	Contrats d'insertion	Contrats d'insertion dans les entreprises	0	11.133	10.439	694	0	694	0
TOTAL 20					0	11.133	10.439	694	0	694	0
ACTIRIS	21	001	Primes	Prime formation	0	20	0	20	0	20	0
ACTIRIS	21	002	Primes	Prime alternance	0	0	0	0	0	0	0
ACTIRIS	21	003	Primes	Prime indépendant	0	714	673	41	0	41	0
TOTAL 21					0	734	673	61	0	61	0
ACTIRIS	22	001	Economie Sociale	Primes Emploi en Economie Sociale	0	0	0	0	0	0	0
TOTAL 22					0	0	0	0	0	0	0
TOTAL ACTIRIS					19.623	711.790	670.778	41.012	3.659	41.012	21.556
ARP	01	001	Soutien logistique aux missions organiques de l'Agence Bruxelloise pour la propreté	Gestion de la politique du personnel	0	144.867	142.387	2.480	0	2.480	0
ARP	01	002	Soutien logistique aux missions organiques de l'Agence Bruxelloise pour la propreté	Gestion des ressources matérielles et financières	2.760	38.695	36.427	2.268	425	2.268	2.383
TOTAL 01					2.760	183.562	178.814	4.748	425	4.748	2.383
ARP	02	001	Enlèvement et traitement des immondices en Région de Bruxelles-Capitale	Gestion des ressources matérielles et financières	12.670	79.341	60.267	19.074	1.103	19.074	5.805
ARP	02	003	Enlèvement et traitement des immondices en Région de Bruxelles-Capitale	Annulation de droits constatés d'années antérieures	0	2.000	1.711	289	0	289	0
TOTAL 02					12.670	81.341	61.978	19.363	1.103	19.363	5.805

ENTITE COMPTABLE	NUMERO		MISSION	PROGRAMME	ENCOURS DES ENGAGEMENTS AU 01.01.2018 (A)	CREDITS D'ENGAGEMENT (B)	ENGAGEMENTS IMPUTES (C)	(D) = (B) - (C)	ENGAGEMENTS ANNULES (E)	CREDITS ANNULES AU 31.12.2018 (F)	ENCOURS DES ENGAGEMENTS AU 31.12.2018 (G)
	n° M	n° P									
ARP	03	001	Nettoieement	Gestion des ressources matérielles et financières	158	8.266	7.834	432	17	432	6.141
ARP	03	002	Nettoieement	Interventions au bénéfice des communes	4.295	8.783	8.782	1	0	1	4.063
TOTAL 03					4.453	17.049	16.616	433	17	433	10.203
ARP	04	001	Dépenses pour compte de tiers	Dépenses pour compte de tiers	0	500	381	119	0	119	0
TOTAL 04					0	500	381	119	0	119	0
TOTAL ARP					19.882	282.452	257.789	24.663	1.545	24.663	18.392
ASR	01	001	Soutien à la gestion générale de l'Agence du stationnement	Gestion des ressources humaines de l'Agence du Stationnement	0	9.406	8.750	656	0	656	0
ASR	01	002	Soutien à la gestion générale de l'Agence du stationnement	Gestion de l'Agence du Stationnement	1.024	8.504	7.827	677	485	677	1.363
TOTAL 01					1.024	17.910	16.576	1.334	485	1.334	1.363
ASR	02	001	Soutien aux missions spécifiques reprises dans l'ordonnance	Gestion liée aux activités spécifiques de l'Agence du Stationnement dans le cadre de l'exécution et du bon fonctionnement de la politique de stationnement de la Région	15.038	17.723	7.215	10.508	86	10.508	16.585
TOTAL 02					15.038	17.723	7.215	10.508	86	10.508	16.585
TOTAL ASR					16.062	35.633	23.792	11.841	571	11.841	17.948
BBP	01	001	Soutien à la gestion générale du BBP	Gestion des ressources humaines du BBP	40	10.478	9.479	999	0	999	6
BBP	01	002	Soutien à la gestion générale du BBP	Gestion des moyens pour l'achat de biens non durables et de services	376	2.667	2.448	219	29	219	394
BBP	01	003	Soutien à la gestion générale du BBP	Gestion de biens patrimoniaux	92	140	108	32	0	32	7
BBP	01	004	Soutien à la gestion générale du BBP	Dépenses de communication du BBP	170	180	94	86	0	86	166
TOTAL 01					678	13.465	12.130	1.335	29	1.335	573
BBP	02	001	Soutien aux missions spécifiques du BBP	Statistique et Analyse	938	1.808	679	1.129	202	1.129	644
BBP	02	002	Soutien aux missions spécifiques du BBP	Développement Territorial	1.872	3.858	1.256	2.602	2	2.602	965
BBP	02	003	Soutien aux missions spécifiques du BBP	Connaissance Territoriale	1	162	68	94	0	94	1
BBP	02	004	Soutien aux missions spécifiques du BBP	Service "Ecole"	159	12.381	10.186	2.195	0	2.195	6.956
BBP	02	005	Soutien aux missions spécifiques du BBP	Bouwmeester	0	0	0	0	0	0	0
BBP	02	006	Soutien aux missions spécifiques du BBP	Subventions et transferts	1.271	2.150	1.513	637	0	637	2.218
BBP	02	007	Soutien aux missions spécifiques du BBP	Projets communs	287	585	293	292	0	292	338
TOTAL 02					4.529	20.944	13.994	6.950	204	6.950	11.123
TOTAL BBP					5.207	34.409	26.124	8.285	233	8.285	11.696
BPS	01	001	Soutien logistique aux missions organiques de BPS	Assurer le bon fonctionnement	496	32.363	20.135	12.228	0	12.228	5.161
TOTAL 01					496	32.363	20.135	12.228	0	12.228	5.161
BPS	02	001	Politique en matière de prévention et de sécurité	Support de la politique en matière de prévention et sécurité	81.150	61.305	59.279	2.026	45	2.026	49.255
TOTAL 02					81.150	61.305	59.279	2.026	45	2.026	49.255
TOTAL BPS					81.647	93.668	79.414	14.254	45	14.254	54.416

ENTITE COMPTABLE	NUMERO		MISSION	PROGRAMME	ENCOURS DES ENGAGEMENTS AU 01.01.2018 (A)	CREDITS D'ENGAGEMENT (B)	ENGAGEMENTS IMPUTES (C)	(D) = (B) - (C)	ENGAGEMENTS ANNULES (E)	CREDITS ANNULES AU 31.12.2018 (F)	ENCOURS DES ENGAGEMENTS AU 31.12.2018 (G)
	n° M	n° P									
BRUGEL	01	001	Services et conseils généraux: information, traitement des plaintes, octroi des certificats verts, protection des consommateurs en difficulté de paiement, etc.	Support à la politique générale	213	3.462	3.280	182	12	182	335
BRUGEL	01	002	Services et conseils généraux: information, traitement des plaintes, octroi des certificats verts, protection des consommateurs en difficulté de paiement, etc.	Mise en œuvre des missions légales de BRUGEL	240	850	805	45	0	45	341
TOTAL 01					453	4.312	4.085	227	12	227	675
TOTAL BRUGEL					453	4.312	4.085	227	12	227	675
BRUSOC	01	001	Logistique / Gestion des ressources	Subsistance	0	674	645	29	0	29	0
TOTAL 01					0	674	645	29	0	29	0
BRUSOC	02	001	Collaboration aux projets du Fond européen de Développement régional (FEDER)	Projets FEDER	0	1.875	1.805	70	0	70	0
TOTAL 02					0	1.875	1.805	70	0	70	0
BRUSOC	03	001	Soutien à l'économie sociale: Initiatives locales de Développement de l'emploi (ILDE)	Projets ILDE	0	852	498	354	0	354	0
TOTAL 03					0	852	498	354	0	354	0
TOTAL BRUSOC					0	3.401	2.948	453	0	453	0
CESRBC	01	001	Gestion des ressources humaines et matérielles du Conseil économique et social	Support de la politique générale	0	568	515	53	0	53	0
CESRBC	01	002	Gestion des ressources humaines et matérielles du Conseil économique et social	Gestion du personnel du CES	0	1.653	1.518	135	0	135	0
CESRBC	01	003	Gestion des ressources humaines et matérielles du Conseil économique et social	Stratégie 2025 - Observatoire	0	496	465	31	0	31	0
CESRBC	01	004	Gestion des ressources humaines et matérielles du Conseil économique et social	Remboursements	0	75	0	75	0	75	0
CESRBC	01	005	Gestion des ressources humaines et matérielles du Conseil économique et social	Stratégie 2025 - Coordinateur	0	108	90	18	0	18	0
CESRBC	01	006	Gestion des ressources humaines et matérielles du Conseil économique et social	Stratégie 2025 - Facilitateur	0	299	221	78	0	78	0
TOTAL 01					0	3.199	2.808	391	0	391	0
TOTAL CESRBC					0	3.199	2.808	391	0	391	0
CIRB	01	001	Maintenir et développer le réseau informatique de la région bruxelloise	Gestion du centre de compétence, d'audit et d'analyse	856	22.541	22.005	536	489	0	96
CIRB	01	002	Maintenir et développer le réseau informatique de la région bruxelloise	Gestion et contrôle du réseau à large bande régional IRISnet	0	0	0	0	0	0	0
CIRB	01	003	Maintenir et développer le réseau informatique de la région bruxelloise	Production et mise en place de la carte URBIS	0	0	0	0	0	0	0
CIRB	01	004	Maintenir et développer le réseau informatique de la région bruxelloise	Gestion du centre d'exploitation ASP	0	0	0	0	0	0	0

ENTITE COMPTABLE	NUMERO		MISSION	PROGRAMME	ENCOURS DES ENGAGEMENTS AU 01.01.2018 (A)	CREDITS D'ENGAGEMENT (B)	ENGAGEMENTS IMPUTES (C)	(D) = (B) - (C)	ENGAGEMENTS ANNULES (E)	CREDITS ANNULES AU 31.12.2018 (F)	ENCOURS DES ENGAGEMENTS AU 31.12.2018 (G)
	n° M	n° P									
CIRB	01	005	Maintenir et développer le réseau informatique de la région bruxelloise	Prestations de services aux mandataires	0	41	19	22	0	0	0
CIRB	01	006	Maintenir et développer le réseau informatique de la région bruxelloise	Dépenses de fonctionnement liées au data center régional	3.051	13.231	9.932	3.299	180	0	220
CIRB	01	007	Maintenir et développer le réseau informatique de la région bruxelloise	Remboursements	0	8	0	8	0	0	0
TOTAL 01					3.907	35.821	31.957	3.864	670	0	316
CIRB	02	001	Soutenir les institutions régionales dans leur politique de développement informatique de la Région de Bruxelles-Capitale	Soutien aux services du gouvernement pour l'implémentation des nouvelles technologies de l'information et de la communication	18	320	255	65	9	0	9
CIRB	02	002	Soutenir les institutions régionales dans leur politique de développement informatique de la Région de Bruxelles-Capitale	Soutien aux Ministère de la Région de Bruxelles-Capitale pour l'implémentation des nouvelles technologies de l'information et de la communication	226	7.428	6.969	459	53	0	119
CIRB	02	003	Soutenir les institutions régionales dans leur politique de développement informatique de la Région de Bruxelles-Capitale	Soutien pour la gestion du site internet régional	14	27	10	17	9	0	7
TOTAL 02					258	7.775	7.233	542	72	0	135
CIRB	03	001	Soutenir les institutions régionales dans la recherche et la mise en œuvre de projets informatiques spécifiques visant à développer, améliorer le réseau informatique et de télécommunication bruxellois	Soutien aux pouvoirs locaux pour l'implémentation des nouvelles technologies de l'information et de la communication	427	310	242	68	198	0	38
CIRB	03	002	Soutenir les institutions régionales dans la recherche et la mise en œuvre de projets informatiques spécifiques visant à développer, améliorer le réseau informatique et de télécommunication bruxellois	Soutien aux institutions d'intérêt public pour l'implémentation des nouvelles technologies de l'information et de la communication	39	0	0	0	39	0	0
CIRB	03	003	Soutenir les institutions régionales dans la recherche et la mise en œuvre de projets informatiques spécifiques visant à développer, améliorer le réseau informatique et de télécommunication bruxellois	Soutien au secteur de l'enseignement pour l'implémentation des nouvelles technologies de l'information et de la communication	0	2.314	2.129	185	0	0	63
CIRB	03	004	Soutenir les institutions régionales dans la recherche et la mise en œuvre de projets informatiques spécifiques visant à développer, améliorer le réseau informatique et de télécommunication bruxellois	Soutien à des projets européens et internationaux pour l'implémentation des nouvelles technologies de l'information et de la communication	0	0	0	0	0	0	0
CIRB	03	005	Soutenir les institutions régionales dans la recherche et la mise en œuvre de projets informatiques spécifiques visant à développer, améliorer le réseau informatique et de télécommunication bruxellois	Soutien au secteur de la santé pour l'implémentation des nouvelles technologies de l'information et de la communication	0	0	0	0	0	0	0

ENTITE COMPTABLE	NUMERO		MISSION	PROGRAMME	ENCOURS DES ENGAGEMENTS AU 01.01.2018 (A)	CREDITS D'ENGAGEMENT (B)	ENGAGEMENTS IMPUTES (C)	(D) = (B) - (C)	ENGAGEMENTS ANNULES (E)	CREDITS ANNULES AU 31.12.2018 (F)	ENCOURS DES ENGAGEMENTS AU 31.12.2018 (G)
	n° M	n° P									
CIRB	03	006	Soutenir les institutions régionales dans la recherche et la mise en œuvre de projets informatiques spécifiques visant à développer, améliorer le réseau informatique et de télécommunication bruxellois	Mise en œuvre de projets transversaux pour l'implémentation des nouvelles technologies de l'information et de la communication	1.768	13.607	10.680	2.927	483	0	2.479
CIRB	03	007	Soutenir les institutions régionales dans la recherche et la mise en œuvre de projets informatiques spécifiques visant à développer, améliorer le réseau informatique et de télécommunication bruxellois	Coordination et mise en œuvre des projets financés par la Communauté européenne ou internationale dans le cadre de l'implémentation des nouvelles technologies de l'information et de la communication	0	0	0	0	0	0	0
TOTAL 03					2.234	16.231	13.051	3.180	720	0	2.579
TOTAL CIRB					6.399	59.827	52.242	7.585	1.461	0	3.030
FBG	01	001	Octroi de garantie aux entreprises ou aux indépendants	Support de la politique générale	0	121	80	41	0	41	0
FBG	01	002	Octroi de garantie aux entreprises ou aux indépendants	Appels en garantie	0	1.541	975	566	0	566	0
TOTAL 01					0	1.662	1.055	607	0	607	0
TOTAL FBG					0	1.662	1.055	607	0	607	0
FFPE	02	001	Politique de l'eau	Travaux hydrauliques	0	0	0	0	0	0	0
TOTAL 02					0	0	0	0	0	0	0
TOTAL FFPE					0	0	0	0	0	0	0
FLRBC	01	101	Gestion générale et fonctionnement des processus de soutien	Gestion générale et fonctionnement des processus de soutien	0	6.643	7.258	-615	0	-615	0
FLRBC	01	102	Gérer le Fonds et soutenir son fonctionnement	Investissements pour les processus de soutien	1.373	456	364	92	-113	92	521
TOTAL 01					1.373	7.099	7.622	-523	-113	-523	521
FLRBC	02	201	Octroyer des crédits aux ménages pour leur logement	Fonctionnement du secteur des crédits	0	4.131	3.277	854	0	854	0
FLRBC	02	202	Octroyer des crédits aux ménages pour leur logement	Crédits hypothécaires B2	15.391	245.458	227.460	17.998	478	17.998	14.913
FLRBC	02	203	Octroyer des crédits aux ménages pour leur logement	Prêts Garantie Locative B3	0	667	860	-193	0	-193	0
FLRBC	02	204	Octroyer des crédits aux ménages pour leur logement	Prêts verts pour financer des investissements économiseurs d'énergie dans des logements	0	450	356	94	0	94	0
FLRBC	02	205	Octroyer des crédits aux ménages pour leur logement	Autres crédits logement financés par des moyens propres B1	0	200	0	200	0	200	0
TOTAL 02					15.391	250.906	231.953	18.953	478	18.953	14.913
FLRBC	03	301	Organiser l'aide locative pour les ménages	Fonctionnement du secteur aide locative	0	3.866	3.337	529	0	529	0
FLRBC	03	302	Organiser l'aide locative pour les ménages	Opérations de l'aide locative	0	6.986	6.564	422	0	422	0
FLRBC	03	303	Organiser l'aide locative pour les ménages	Investissements pour l'aide locative (en dehors de la production de logements)	308	4.106	483	3.623	-2.682	3.623	463
FLRBC	03	304	Organiser l'aide locative pour les ménages	Opérations du plan logement	0	3.251	3.084	167	0	167	0
TOTAL 03					308	18.209	13.469	4.740	-2.682	4.740	463
FLRBC	04	401	Produire des logements	Gestion des programmes pour la production des logements	0	837	721	116	0	116	0

ENTITE COMPTABLE	NUMERO		MISSION	PROGRAMME	ENCOURS DES ENGAGEMENTS AU 01.01.2018 (A)	CREDITS D'ENGAGEMENT (B)	ENGAGEMENTS IMPUTES (C)	(D) = (B) - (C)	ENGAGEMENTS ANNULES (E)	CREDITS ANNULES AU 31.12.2018 (F)	ENCOURS DES ENGAGEMENTS AU 31.12.2018 (G)
	n° M	n° P									
FLRBC	04	402	Produire des logements	Projets pour la production de logements locatifs et logements à vendre	6.669	10.752	2.901	7.851	-11.265	7.851	11.418
FLRBC	04	403	Produire des logements	Projets dans le cadre du plan logement (location et vente associée)	54.760	13.948	0	13.948	1.113	13.948	31.474
FLRBC	04	404	Produire des logements	Projets dans le cadre de l'Alliance habitat	40.395	26.477	22.507	3.970	-9.962	3.970	56.390
TOTAL 04					101.825	52.014	26.130	25.884	-20.114	25.884	99.282
TOTAL FLRBC					118.896	328.228	279.174	49.054	-22.431	49.054	115.179
FRBRTC	01	001	Aide à l'assainissement des finances des pouvoirs locaux	Aides aux communes en difficulté	0	299.615	189.560	110.055	0	110.055	0
TOTAL 01					0	299.615	189.560	110.055	0	110.055	0
FRBRTC	02	001	Centre de coordination	Centre de coordination	0	1.215.004	578.066	636.938	0	636.938	0
TOTAL 02					0	1.215.004	578.066	636.938	0	636.938	0
FRBRTC	03	001	Support de la politique générale	Dépenses de fonctionnement	0	57	22	35	0	35	0
TOTAL 03					0	57	22	35	0	35	0
FRBRTC	04	001	Dépenses pour compte de tiers	Dépenses pour compte de tiers	0	0	0	0	0	0	0
TOTAL 04					0	0	0	0	0	0	0
FRBRTC	05	001	Octroi de prêts aux communes pour financer une partie de leurs investissements	Aide aux communes dans le cadre d'investissements	0	25.000	19.094	5.906	0	5.906	0
TOTAL 05					0	25.000	19.094	5.906	0	5.906	0
TOTAL FRBRTC					0	1.539.676	786.742	752.934	0	752.934	0
IBGE	16	001	Information, Coordination, Ville durable	Support de la politique générale	1.409	2.781	2.393	388	42	388	1.649
IBGE	16	001	Information, Coordination, Ville durable	Support de la politique générale	88	286	285	1	0	1	145
IBGE	16	001	Information, Coordination, Ville durable	Support de la politique générale	12	204	201	3	0	3	21
IBGE	16	001	Information, Coordination, Ville durable	Support de la politique générale	0	563	543	20	0	20	0
IBGE	16	004	Information, Coordination, Ville durable	Promotion des "Filières d'économie verte" et des entreprises éco-dynamiques	4.436	4.267	4.162	105	194	105	4.068
IBGE	16	004	Information, Coordination, Ville durable	Promotion des "Filières d'économie verte" et des entreprises éco-dynamiques	20	0	0	0	0	0	0
IBGE	16	004	Information, Coordination, Ville durable	Promotion des "Filières d'économie verte" et des entreprises éco-dynamiques	0	93	82	11	0	11	0
IBGE	16	004	Information, Coordination, Ville durable	Promotion des "Filières d'économie verte" et des entreprises éco-dynamiques	412	681	641	40	0	40	811
IBGE	16	004	Information, Coordination, Ville durable	Promotion des "Filières d'économie verte" et des entreprises éco-dynamiques	1.575	2.517	2.310	207	54	207	1.567
IBGE	16	004	Information, Coordination, Ville durable	Promotion des "Filières d'économie verte" et des entreprises éco-dynamiques	570	665	559	106	0	106	725
IBGE	16	004	Information, Coordination, Ville durable	Promotion des "Filières d'économie verte" et des entreprises éco-dynamiques	13	0	0	0	2	0	3
IBGE	16	004	Information, Coordination, Ville durable	Promotion des "Filières d'économie verte" et des entreprises éco-dynamiques	19	0	0	0	1	0	0

ENTITE COMPTABLE	NUMERO		MISSION	PROGRAMME	ENCOURS DES ENGAGEMENTS AU 01.01.2018 (A)	CREDITS D'ENGAGEMENT (B)	ENGAGEMENTS IMPUTES (C)	(D) = (B) - (C)	ENGAGEMENTS ANNULES (E)	CREDITS ANNULES AU 31.12.2018 (F)	ENCOURS DES ENGAGEMENTS AU 31.12.2018 (G)
	n° M	n° P									
IBGE	16	009	Information, Coordination, Ville durable	Communication, information, sensibilisation, événements	797	2.285	2.143	142	40	142	1.173
IBGE	16	001	Information, Coordination, Ville durable	Support de la politique générale	293	441	365	76	0	76	136
IBGE	16	001	Information, Coordination, Ville durable	Support de la politique générale	0	6	2	4	0	4	0
TOTAL 16					9.646	14.789	13.686	1.103	333	1.103	10.299
IBGE	17	001	Personnel, Finances, Budget et comptabilité	Support de la politique générale	0	83	83	0	0	0	0
IBGE	17	001	Personnel, Finances, Budget et comptabilité	Support de la politique générale	0	25	25	0	0	0	0
IBGE	17	002	Personnel, Finances, Budget et comptabilité	Gestion des rémunérations	0	51.680	50.359	1.321	0	1.321	0
IBGE	17	002	Personnel, Finances, Budget et comptabilité	Gestion des rémunérations	0	18.726	17.816	910	0	910	0
IBGE	17	002	Personnel, Finances, Budget et comptabilité	Gestion des rémunérations	118	1.799	1.786	13	2	13	157
IBGE	17	002	Personnel, Finances, Budget et comptabilité	Gestion des rémunérations	13	1.117	1.117	0	0	0	121
IBGE	17	002	Personnel, Finances, Budget et comptabilité	Gestion des rémunérations	0	1.067	977	90	0	90	0
IBGE	17	002	Personnel, Finances, Budget et comptabilité	Gestion des rémunérations	0	335	335	0	0	0	0
IBGE	17	002	Personnel, Finances, Budget et comptabilité	Gestion des rémunérations	0	1.527	1.410	117	0	117	0
IBGE	17	003	Personnel, Finances, Budget et comptabilité	Gestion des ressources humaines	642	1.341	1.233	108	155	108	638
IBGE	17	004	Personnel, Finances, Budget et comptabilité	Gestion intégrée des ressources financières	0	0	0	0	0	0	0
IBGE	17	004	Personnel, Finances, Budget et comptabilité	Gestion intégrée des ressources financières	0	3	1	2	0	2	0
IBGE	17	006	Personnel, Finances, Budget et comptabilité	Gestion des subventions	73	0	0	0	60	0	0
IBGE	17	006	Personnel, Finances, Budget et comptabilité	Gestion des subventions	1.171	764	606	158	39	158	1.134
IBGE	17	006	Personnel, Finances, Budget et comptabilité	Gestion des subventions	711	764	690	74	0	74	1.285
IBGE	17	006	Personnel, Finances, Budget et comptabilité	Gestion des subventions	4.873	1.382	1.126	256	18	256	3.797
IBGE	17	006	Personnel, Finances, Budget et comptabilité	Gestion des subventions	0	0	0	0	0	0	0
IBGE	17	006	Personnel, Finances, Budget et comptabilité	Gestion des subventions	74	154	154	0	12	0	82
IBGE	17	006	Personnel, Finances, Budget et comptabilité	Gestion des subventions	0	230	230	0	0	0	110
IBGE	17	006	Personnel, Finances, Budget et comptabilité	Gestion des subventions	56	173	157	16	1	16	87
IBGE	17	006	Personnel, Finances, Budget et comptabilité	Gestion des subventions	0	1.176	0	1.176	0	1.176	0
IBGE	17	001	Personnel, Finances, Budget et comptabilité	Support de la politique générale	239	93	91	2	13	2	163
TOTAL 17					7.971	82.439	78.195	4.244	300	4.244	7.572

ENTITE COMPTABLE	NUMERO		MISSION	PROGRAMME	ENCOURS DES ENGAGEMENTS AU 01.01.2018 (A)	CREDITS D'ENGAGEMENT (B)	ENGAGEMENTS IMPUTES (C)	(D) = (B) - (C)	ENGAGEMENTS ANNULES (E)	CREDITS ANNULES AU 31.12.2018 (F)	ENCOURS DES ENGAGEMENTS AU 31.12.2018 (G)
	n° M	n° P									
IBGE	18	002	Logistique	Gestion intégrée des ressources matérielles	655	759	693	66	124	66	615
IBGE	18	002	Logistique	Gestion intégrée des ressources matérielles	1.222	4.440	4.298	142	98	142	1.698
IBGE	18	002	Logistique	Gestion intégrée des ressources matérielles	193	578	469	109	1	109	224
IBGE	18	002	Logistique	Gestion intégrée des ressources matérielles	828	2.415	2.061	354	84	354	-60
IBGE	18	004	Logistique	Gestion du patrimoine immobilier	9.211	5.605	4.075	1.530	116	1.530	8.472
IBGE	18	004	Logistique	Gestion du patrimoine immobilier	1	1.012	953	59	1	59	24
IBGE	18	004	Logistique	Gestion du patrimoine immobilier	271	4.780	4.732	48	0	48	290
IBGE	18	004	Logistique	Gestion du patrimoine immobilier	0	1	0	1	0	1	0
TOTAL 18					12.381	19.590	17.281	2.309	423	2.309	11.263
IBGE	19	001	Autorisations, eau et lutte contre les nuisances	Support de la politique générale	42	76	76	0	15	0	74
IBGE	19	002	Autorisations, eau et lutte contre les nuisances	Coordination de la politique de l'eau et gestion durable des eaux de surface	5.135	4.763	4.458	305	60	305	4.771
IBGE	19	002	Autorisations, eau et lutte contre les nuisances	Coordination de la politique de l'eau et gestion durable des eaux de surface	201	211	210	1	0	1	210
IBGE	19	003	Autorisations, eau et lutte contre les nuisances	Prévention et lutte contre les pollutions et nuisances	681	825	687	138	16	138	510
IBGE	19	004	Autorisations, eau et lutte contre les nuisances	Promotion d'une mobilité douce	177	1.028	919	109	2	109	449
TOTAL 19					6.235	6.903	6.351	552	93	552	6.013
IBGE	20	001	Inspectorat et Sols	Support de la politique générale	231	217	212	5	0	5	183
IBGE	20	002	Inspectorat et Sols	Surveillance, inspection, contrôle et sanction des activités polluantes	162	197	197	0	16	0	273
IBGE	20	002	Inspectorat et Sols	Surveillance, inspection, contrôle et sanction des activités polluantes	0	16	0	16	0	16	0
IBGE	20	003	Inspectorat et Sols	Prévention et gestion des sols pollués	115	206	174	32	0	32	18
IBGE	20	003	Inspectorat et Sols	Prévention et gestion des sols pollués	0	430	430	0	0	0	0
TOTAL 20					508	1.066	1.013	53	16	53	474
IBGE	21	003	Gestion des espaces verts	Prévention et gestion des sols pollués	0	1.170	1.170	0	0	0	0
IBGE	21	001	Gestion des espaces verts	Support de la politique générale	3.288	3.106	2.991	115	89	115	3.957
IBGE	21	002	Gestion des espaces verts	Entretien et gestion qualitative des espaces verts	14.213	13.670	13.650	20	407	20	18.892
IBGE	21	003	Gestion des espaces verts	Aménagement et développement de l'offre en infrastructures d'espaces verts	0	20	19	1	0	1	0
IBGE	21	003	Gestion des espaces verts	Aménagement et développement de l'offre en infrastructures d'espaces verts	0	9	5	4	0	4	0
TOTAL 21					17.501	17.975	17.836	139	496	139	22.850
IBGE	22	003	Energie, air, climat	Aménagement et développement de l'offre en infrastructures d'espaces verts	0	0	0	0	0	0	0
IBGE	22	001	Energie, air, climat	Support de la politique générale	6.633	6.266	6.199	67	258	67	7.084
IBGE	22	001	Energie, air, climat	Support de la politique générale	868	50	50	0	0	0	267
IBGE	22	001	Energie, air, climat	Support de la politique générale	902	2.740	1.750	990	30	990	522
IBGE	22	001	Energie, air, climat	Support de la politique générale	422	1.100	1.100	0	145	0	336
IBGE	22	001	Energie, air, climat	Support de la politique générale	4.449	3.326	3.254	72	204	72	4.885

ENTITE COMPTABLE	NUMERO		MISSION	PROGRAMME	ENCOURS DES ENGAGEMENTS AU 01.01.2018 (A)	CREDITS D'ENGAGEMENT (B)	ENGAGEMENTS IMPUTES (C)	(D) = (B) - (C)	ENGAGEMENTS ANNULES (E)	CREDITS ANNULES AU 31.12.2018 (F)	ENCOURS DES ENGAGEMENTS AU 31.12.2018 (G)
	n° M	n° P									
IBGE	22	001	Energie, air, climat	Support de la politique générale	8	115	0	115	0	115	0
IBGE	22	001	Energie, air, climat	Support de la politique générale	0	171	164	7	0	7	0
IBGE	22	002	Energie, air, climat	Stratégie intégrée 'Air-Energie-Climat'	0	5.232	5.064	168	0	168	1.475
IBGE	22	003	Energie, air, climat	Support aux professionnels de l'énergie et du bâtiment durable	405	570	570	0	0	0	555
IBGE	22	004	Energie, air, climat	Accompagnement des consommateurs en matière d'énergie et de bâtiment durable	900	0	0	0	0	0	400
TOTAL 22					14.588	19.570	18.152	1.418	637	1.418	15.524
IBGE	23	004	Gestion de la Forêt et de la Nature, Mesures de la qualité environnementale	Accompagnement des consommateurs en matière d'énergie et de bâtiment durable	201	15	15	0	10	0	172
IBGE	23	001	Gestion de la Forêt et de la Nature, Mesures de la qualité environnementale	Support de la politique générale	3	15	1	14	0	14	3
IBGE	23	002	Gestion de la Forêt et de la Nature, Mesures de la qualité environnementale	Rassemblement et analyse des données environnementales	216	1.130	1.129	1	24	1	384
TOTAL 23					420	1.160	1.145	15	34	15	559
IBGE	24	004	Bien-être animal	Gestion de la Forêt et des espaces naturels	693	741	719	22	12	22	596
IBGE	24	001	Bien-être animal	Initiatives dans le cadre du bien-être animal	0	527	517	10	0	10	0
IBGE	24	001	Bien-être animal	Initiatives dans le cadre du bien-être animal	0	172	168	4	0	4	0
IBGE	24	001	Bien-être animal	Initiatives dans le cadre du bien-être animal	2	16	16	0	0	0	3
IBGE	24	001	Bien-être animal	Initiatives dans le cadre du bien-être animal	0	8	8	0	0	0	0
IBGE	24	001	Bien-être animal	Initiatives dans le cadre du bien-être animal	178	396	377	19	22	19	177
IBGE	24	001	Bien-être animal	Initiatives dans le cadre du bien-être animal	0	5	2	3	0	3	0
IBGE	24	001	Bien-être animal	Initiatives dans le cadre du bien-être animal	0	130	124	6	-29	6	24
IBGE	24	001	Bien-être animal	Initiatives dans le cadre du bien-être animal	34	85	53	32	7	32	29
IBGE	24	001	Bien-être animal	Initiatives dans le cadre du bien-être animal	0	30	30	0	0	0	30
IBGE	24	001	Bien-être animal	Initiatives dans le cadre du bien-être animal	3	55	55	0	0	0	10
IBGE	24	001	Bien-être animal	Initiatives dans le cadre du bien-être animal	0	15	7	9	0	9	1
IBGE	24	001	Bien-être animal	Initiatives dans le cadre du bien-être animal	0	0	0	0	0	0	0
IBGE	24	001	Bien-être animal	Initiatives dans le cadre du bien-être animal	16	80	80	0	0	0	26
TOTAL 24					926	2.260	2.155	105	12	105	896
TOTAL IBGE					70.175	165.752	155.814	9.938	2.344	9.938	75.450
INNOVIRIS	01	001	Soutien aux missions de base	Personnel	282	6.699	5.325	1.374	51	1.374	569
INNOVIRIS	01	002	Soutien aux missions de base	Fonctionnement et investissements	343	1.305	1.167	138	37	138	293

ENTITE COMPTABLE	NUMERO		MISSION	PROGRAMME	ENCOURS DES ENGAGEMENTS AU 01.01.2018 (A)	CREDITS D'ENGAGEMENT (B)	ENGAGEMENTS IMPUTES (C)	(D) = (B) - (C)	ENGAGEMENTS ANNULES (E)	CREDITS ANNULES AU 31.12.2018 (F)	ENCOURS DES ENGAGEMENTS AU 31.12.2018 (G)
	n° M	n° P									
INNOVIRIS	01	003	Soutien aux missions de base	Remboursement par l'IRSIB	0	0	0	0	0	0	0
TOTAL 01					625	8.004	6.492	1.512	88	1.512	862
INNOVIRIS	02	001	Encouragement de la recherche scientifique et technologique	Ordonnance du 26/03/2009 visant à promouvoir la recherche, le développement et l'innovation	25.289	24.363	23.174	1.189	1.763	1.189	30.292
INNOVIRIS	02	002	Encouragement de la recherche scientifique et technologique	Subventions facultatives pour des programmes spécifiques de recherche économique	41.037	19.525	16.299	3.226	1.909	3.226	38.648
INNOVIRIS	02	003	Encouragement de la recherche scientifique et technologique	Recherche non économique	8.092	6.812	6.044	768	570	768	9.140
TOTAL 02					74.418	50.700	45.516	5.184	4.242	5.184	78.080
TOTAL INNOVIRIS					75.043	58.704	52.007	6.697	4.330	6.697	78.942
IRISTEAM	01	001	Soutien des membres de l'asbl dans les matières liées à la gestion de l'information, la cartographie digitale, la télécommunication, l'ICT et questions connexes	Gestion des ressources humaines de l'asbl	50	39.847	39.520	327	39	0	7
IRISTEAM	01	002	Soutien des membres de l'asbl dans les matières liées à la gestion de l'information, la cartographie digitale, la télécommunication, l'ICT et questions connexes	Gestion de l'asbl	81	1.388	1.370	18	55	0	44
TOTAL 01					131	41.235	40.890	345	94	0	51
TOTAL IRISTEAM					131	41.235	40.890	345	94	0	51
PORT	01	001	Gestion voie d'eau	entretien du canal	0	1.351	1.232	119	31	119	110
PORT	01	002	Gestion voie d'eau	investissement infrastructure	811	2.026	1.915	111	0	111	503
PORT	01	003	Gestion voie d'eau	dragage	2.808	295	269	26	50	26	84
PORT	01	004	Gestion voie d'eau	sécurité et sureté maritime portuaire	12	601	545	56	0	56	88
PORT	01	005	Gestion voie d'eau	promotion de l'usage de la voie d'eau	174	275	182	93	0	93	0
PORT	01	006	Gestion voie d'eau	terminal conteneur	0	450	339	111	20	111	53
TOTAL 01					3.805	4.998	4.482	516	102	516	836
PORT	02	001	Gestion du domaine	gestion terrain Carcoke	0	1.824	1.822	2	0	2	0
PORT	02	006	Gestion du domaine	assainissement terrains	184	155	147	8	0	8	153
PORT	02	007	Gestion du domaine	intégration urbaine	1.235	1.446	1.416	30	0	30	562
TOTAL 02					1.418	3.425	3.385	40	0	40	715
PORT	03	001	Gestion biens propres	achats de biens non durables et services	217	6.173	4.955	1.218	0	1.218	207
PORT	03	004	Gestion biens propres	investissement s	591	340	185	155	6	155	312
PORT	03	005	Gestion biens propres	rente ville de Bruxelles	0	9	0	9	0	9	0
TOTAL 03					808	6.522	5.140	1.382	6	1.382	519
PORT	04	001	Gestion propre du Port	salaires et charges sociales	5	10.275	9.798	477	46	477	10
PORT	04	002	Gestion propre du Port	rémunérations autres que personnel	0	80	60	20	0	20	2
TOTAL 04					5	10.355	9.857	498	46	498	13
TOTAL PORT					6.036	25.300	22.864	2.436	154	2.436	2.083
SIAMU	01	001	Interventions	Formation liée aux missions du service d'incendie	237	1.036	768	268	-26	268	268
SIAMU	01	002	Interventions	Gestion du charroi d'intervention	4.428	6.182	6.113	69	8.056	69	69
SIAMU	01	003	Interventions	Equipement en matériel d'intervention et en Equipement Protection Individuelle	2.120	3.682	2.203	1.479	740	1.479	1.492

ENTITE COMPTABLE	NUMERO		MISSION	PROGRAMME	ENCOURS DES ENGAGEMENTS AU 01.01.2018 (A)	CREDITS D'ENGAGEMENT (B)	ENGAGEMENTS IMPUTES (C)	(D) = (B) - (C)	ENGAGEMENTS ANNULES (E)	CREDITS ANNULES AU 31.12.2018 (F)	ENCOURS DES ENGAGEMENTS AU 31.12.2018 (G)
	n° M	n° P									
SIAMU	01	004	Interventions	Recouvrement et remboursements de recettes et déduction de valeur en matière de créance	430	752	636	116	314	116	116
TOTAL 01					7.215	11.652	9.720	1.932	9.084	1.932	1.945
SIAMU	02	001	Transports ambulance	Formation liée aux missions en Aide médicale urgente	52	250	129	121	-106	121	121
SIAMU	02	002	Transports ambulance	Gestion du charroi effectuant le transport en ambulance	19	473	398	75	-38	75	78
SIAMU	02	003	Transports ambulance	Equipement en matériel pour l'Aide médicale urgente et en Equipement de Protection Individuelle	437	643	318	325	128	325	327
SIAMU	02	004	Transports ambulance	Recouvrement et remboursements de recettes et déduction de valeur en matière de créance	570	120	100	20	550	20	20
TOTAL 02					1.078	1.486	945	541	533	541	546
SIAMU	03	001	Soutien aux missions organiques	Gestion des ressources humaines	5.661	101.595	92.095	9.500	-1.318	9.500	1.667
SIAMU	03	002	Soutien aux missions organiques	Gestion du patrimoine immobilier	518	6.341	4.898	1.443	-569	1.443	1.446
SIAMU	03	003	Soutien aux missions organiques	Mise à disposition de matériel administratif, de matériel de cuisine, de sport, des services et de mobilier pour les tâches quotidiennes.	716	3.263	2.321	942	179	942	943
SIAMU	03	004	Soutien aux missions organiques	Renouvellement et maintien du système informatique	542	1.700	1.414	286	512	286	286
SIAMU	03	005	Soutien aux missions organiques	Remboursement au MRBC de subventions de fonctionnement non utilisées	1.800	1.800	0	1.800	0	1.800	1.800
TOTAL 03					9.236	114.699	100.729	13.970	-1.196	13.970	6.142
SIAMU	04	001	Dépenses pour ordre	Bénéficiaire	220	430	426	4	217	4	4
TOTAL 04					220	430	426	4	217	4	4
TOTAL SIAMU					17.750	128.267	111.820	16.447	8.639	16.447	8.637
SLRB	01	001	Dépenses générales	Frais de personnel	3	11.178	10.197	981	0	981	0
SLRB	01	002	Dépenses générales	Etudes et honoraires	-553	3.040	1.984	1.056	0	1.056	0
SLRB	01	003	Dépenses générales	Frais de fonctionnement	73	1.792	1.510	282	0	282	0
SLRB	01	004	Dépenses générales	Frais financiers	0	3.306	2.842	464	0	464	0
TOTAL 01					-478	19.316	16.534	2.782	0	2.782	0
SLRB	02	001	Dépenses spécifiques	Remboursement des avances du SPRB	0	25.831	25.146	685	0	685	0
SLRB	02	002	Dépenses spécifiques	Transferts	0	31.300	132	31.168	0	31.168	-19.176
TOTAL 02					0	57.131	25.277	31.854	0	31.854	-19.176
SLRB	03	001	Dépenses d'investissements	Utilisation des subsides du SPRB	1.490.481	150.000	150.000	0	0	0	1.472.852
SLRB	03	002	Dépenses d'investissements	Utilisation de fonds propres	60.391	63.593	46.566	17.027	0	17.027	74.658
TOTAL 03					1.550.872	213.593	196.566	17.027	0	17.027	1.547.510
SLRB	04	001	Gestion du patrimoine	Bâtiments administratifs	-185	1.233	1.732	-499	0	-499	0
SLRB	04	002	Gestion du patrimoine	Dépenses relatives aux autres biens immobiliers acquis par la SLRB	102	23.320	19.058	4.262	0	4.262	0
TOTAL 04					-83	24.553	20.790	3.763	0	3.763	0
SLRB	05	001	Mission de politique sociale	Utilisation de fonds propres	0	4.600	4.437	163	0	163	0
SLRB	05	002	Mission de politique sociale	Utilisation des subsides du SPRB en faveur des ASBL	-205	6.103	6.176	-73	0	-73	0
SLRB	05	003	Mission de politique sociale	Utilisation des subsides de la RBC en faveur des SISP	21.618	51.595	29.459	22.136	0	22.136	0
TOTAL 05					21.413	62.298	40.073	22.225	0	22.225	0
TOTAL SLRB					1.571.723	376.891	299.240	77.651	0	77.651	1.528.334

ENTITE COMPTABLE	NUMERO		MISSION	PROGRAMME	ENCOURS DES ENGAGEMENTS AU 01.01.2018 (A)	CREDITS D'ENGAGEMENT (B)	ENGAGEMENTS IMPUTES (C)	(D) = (B) - (C)	ENGAGEMENTS ANNULES (E)	CREDITS ANNULES AU 31.12.2018 (F)	ENCOURS DES ENGAGEMENTS AU 31.12.2018 (G)
	n° M	n° P									
SPRB	01	001	Financement du Parlement de la Région de Bruxelles-Capitale	Financement du fonctionnement du Parlement	0	44.554	44.554	0	0	0	0
SPRB	01	002	Financement du Parlement de la Région de Bruxelles-Capitale	Financement des investissements du Parlement	0	0	0	0	0	0	0
TOTAL 01					0	44.554	44.554	0	0	0	0
SPRB	02	001	Financement du Gouvernement de la Région de Bruxelles-Capitale	Financement du cabinet du Ministre-Président du Gouvernement de la Région de Bruxelles-Capitale	0	4.808	4.744	64	0	64	0
SPRB	02	002	Financement du Gouvernement de la Région de Bruxelles-Capitale	Financement du cabinet du premier des Ministres du Gouvernement de la Région de Bruxelles-Capitale, appartenant au rôle linguistique le moins nombreux	24	2.667	2.366	301	0	301	21
SPRB	02	003	Financement du Gouvernement de la Région de Bruxelles-Capitale	Financement du cabinet du premier des Ministres du Gouvernement de la Région de Bruxelles-Capitale, appartenant au rôle linguistique le plus nombreux	0	2.575	2.332	243	0	243	5
SPRB	02	004	Financement du Gouvernement de la Région de Bruxelles-Capitale	Financement du cabinet du deuxième des Ministres du Gouvernement de la Région de Bruxelles-Capitale, appartenant au rôle linguistique le moins nombreux	0	2.699	2.577	122	0	122	0
SPRB	02	005	Financement du Gouvernement de la Région de Bruxelles-Capitale	Financement du cabinet du deuxième des Ministres du Gouvernement de la Région de Bruxelles-Capitale appartenant au rôle linguistique le plus nombreux	0	2.414	2.348	66	0	66	0
SPRB	02	006	Financement du Gouvernement de la Région de Bruxelles-Capitale	Financement du cabinet du premier des Secrétaires d'Etat à la Région de Bruxelles-Capitale appartenant au rôle linguistique le plus nombreux	9	2.355	2.309	46	0	46	12
SPRB	02	007	Financement du Gouvernement de la Région de Bruxelles-Capitale	Financement du cabinet du Secrétaire d'Etat à la Région de Bruxelles-Capitale appartenant au rôle linguistique le moins nombreux	2	2.246	1.953	293	0	293	3
SPRB	02	008	Financement du Gouvernement de la Région de Bruxelles-Capitale	Financement du cabinet du deuxième des Secrétaires d'Etat à la Région de Bruxelles-Capitale appartenant au rôle linguistique le plus nombreux	1	2.218	2.167	51	0	51	1
SPRB	02	009	Financement du Gouvernement de la Région de Bruxelles-Capitale	Païement des traitements des Ministres et Secrétaires d'Etat	0	2.315	2.270	45	0	45	0
SPRB	02	010	Financement du Gouvernement de la Région de Bruxelles-Capitale	Charges liées aux anciens cabinets	0	783	749	34	0	34	0
TOTAL 02					37	25.080	23.817	1.263	0	1.263	43
SPRB	03	002	Initiatives communes du Gouvernement de la Région de Bruxelles-Capitale	Initiatives spécifiques	144.923	51.104	31.113	19.991	19	19.991	153.525
SPRB	03	003	Initiatives communes du Gouvernement de la Région de Bruxelles-Capitale	"Stratégie 2025"	477	1.120	319	801	34	801	150
TOTAL 03					145.401	52.224	31.432	20.792	54	20.792	153.676

ENTITE COMPTABLE	NUMERO		MISSION	PROGRAMME	ENCOURS DES ENGAGEMENTS AU 01.01.2018 (A)	CREDITS D'ENGAGEMENT (B)	ENGAGEMENTS IMPUTES (C)	(D) = (B) - (C)	ENGAGEMENTS ANNULES (E)	CREDITS ANNULES AU 31.12.2018 (F)	ENCOURS DES ENGAGEMENTS AU 31.12.2018 (G)
	n° M	n° P									
SPRB	04	001	Gestion des ressources humaines et matérielles du SPRB, ainsi que la simplification administrative au niveau régional	Support de la politique générale	0	5	0	5	0	5	0
SPRB	04	002	Gestion des ressources humaines et matérielles du SPRB, ainsi que la simplification administrative au niveau régional	Dépenses générales en vue d'assurer la réalisation des missions du SPRB	4.767	145.570	141.523	4.047	996	4.047	4.580
SPRB	04	003	Gestion des ressources humaines et matérielles du SPRB, ainsi que la simplification administrative au niveau régional	Diffusion de l'information concernant les missions du SPRB	13	245	239	6	6	6	14
SPRB	04	004	Gestion des ressources humaines et matérielles du SPRB, ainsi que la simplification administrative au niveau régional	La simplification administrative au niveau régional	123	870	704	166	7	166	339
TOTAL 04					4.903	146.690	142.467	4.223	1.009	4.223	4.933
SPRB	05	002	Développement d'une politique d'égalité des chances	Projets dans le cadre de l'égalité des chances	669	2.125	1.862	263	44	263	530
TOTAL 05					669	2.125	1.862	263	44	263	530
SPRB	06	001	Gestion et contrôle financier et budgétaire	Support de la politique générale	288	16.618	316	16.302	20	16.302	229
SPRB	06	002	Gestion et contrôle financier et budgétaire	Exécution de la politique en matière de dette publique	23	326.695	315.445	11.250	0	11.250	23
SPRB	06	003	Gestion et contrôle financier et budgétaire	Fiscalité	0	1.502	1.216	286	0	286	0
SPRB	06	004	Gestion et contrôle financier et budgétaire	Gestion centralisée des trésoreries des organismes membres du Centre de coordination financière de la Région de Bruxelles-Capitale	0	1.347	1.345	2	0	2	0
TOTAL 06					311	346.162	318.322	27.840	20	27.840	252
SPRB	07	002	Gestion en matière de technologie de l'information et des communications (TIC)	Soutien au fonctionnement général du Centre d'Informatique pour la Région bruxelloise (CIRB)	13	31.265	31.265	0	0	0	13
SPRB	07	003	Gestion en matière de technologie de l'information et des communications (TIC)	Financement du Centre Informatique pour la Région Bruxelloise (C.I.R.B.) pour mener des actions d'impulsion en matière de technologie de l'information et de la communication dans le cadre de projets transversaux	0	16.534	15.934	600	0	600	0
SPRB	07	004	Gestion en matière de technologie de l'information et des communications (TIC)	Exploitation et développement informatiques au sein du Ministère de la Région de Bruxelles-Capitale (M.R.B.C.)	8.890	16.511	15.015	1.496	164	1.496	11.378
SPRB	07	005	Gestion en matière de technologie de l'information et des communications (TIC)	Financement du Centre Informatique pour la Région Bruxelloise (C.I.R.B.) pour mener des actions d'impulsion en matière de technologie de l'information et de la communication dans les communes et CPAS	77	1.000	1.000	0	0	0	77

ENTITE COMPTABLE	NUMERO		MISSION	PROGRAMME	ENCOURS DES ENGAGEMENTS AU 01.01.2018 (A)	CREDITS D'ENGAGEMENT (B)	ENGAGEMENTS IMPUTES (C)	(D) = (B) - (C)	ENGAGEMENTS ANNULES (E)	CREDITS ANNULES AU 31.12.2018 (F)	ENCOURS DES ENGAGEMENTS AU 31.12.2018 (G)
	n° M	n° P									
SPRB	07	006	Gestion en matière de technologie de l'information et des communications (TIC)	Financement du Centre Informatique pour la Région Bruxelloise (C.I.R.B.) pour mener des actions d'impulsion en matière de technologie de l'information et de la communication dans les organismes d'intérêt public.	0	0	0	0	0	0	0
SPRB	07	007	Gestion en matière de technologie de l'information et des communications (TIC)	Financement du Centre Informatique pour la Région Bruxelloise (C.I.R.B.) pour mener des actions d'impulsion en matière de technologie de l'information et de la communication dans les établissements d'enseignement	0	2.184	2.184	0	0	0	0
SPRB	07	008	Gestion en matière de technologie de l'information et des communications (TIC)	Financement du Centre Informatique pour la Région Bruxelloise (C.I.R.B.) pour mener des actions d'impulsion en matière de technologie de l'information et de la communication dans les hôpitaux	0	0	0	0	0	0	0
SPRB	07	009	Gestion en matière de technologie de l'information et des communications (TIC)	Financement du Centre Informatique pour la Région Bruxelloise (C.I.R.B.) pour mener des actions d'impulsion en matière de technologie de l'information et de la communication dans le cadre de projets européens et internationaux	0	0	0	0	0	0	0
SPRB	07	010	Gestion en matière de technologie de l'information et des communications (TIC)	Soutien à la digitalisation	85	845	818	27	0	27	328
TOTAL 07					9.066	68.339	66.217	2.122	164	2.122	11.796
SPRB	08	001	Régie foncière: politique générale	Support de la politique générale	194	142	118	24	5	24	161
SPRB	08	002	Régie foncière: politique générale	Gestion immobilière publique	32.887	34.972	34.151	821	5	821	38.734
TOTAL 08					33.081	35.114	34.269	845	10	845	38.895
SPRB	09	001	Protection contre l'incendie et Aide médicale urgente	Support de la politique générale	0	0	0	0	0	0	0
SPRB	09	002	Protection contre l'incendie et Aide médicale urgente	Financement de l'organisme régional et des associations publiques chargés de la lutte contre l'incendie et de l'aide médicale urgente	382	104.680	104.680	0	0	0	3.862
TOTAL 09					382	104.680	104.680	0	0	0	3.862
SPRB	10	001	Soutien et accompagnement des pouvoirs locaux	Support de la politique générale	437	1.323	1.172	151	18	151	375
SPRB	10	002	Soutien et accompagnement des pouvoirs locaux	Organisation des élections	10.387	1.959	1.878	81	26	81	88
SPRB	10	003	Soutien et accompagnement des pouvoirs locaux	Formation du personnel des pouvoirs locaux	570	2.141	2.141	0	105	0	450
SPRB	10	004	Soutien et accompagnement des pouvoirs locaux	Financement général des communes	20.635	454.638	454.637	1	9.363	1	15.048
SPRB	10	005	Soutien et accompagnement des pouvoirs locaux	Financement de projets spécifiques des communes	9.185	58.687	58.686	1	2.557	1	11.456
SPRB	10	006	Soutien et accompagnement des pouvoirs locaux	Financement des investissements d'intérêt public	82.678	52.321	50.968	1.353	1.563	1.353	113.103
SPRB	10	007	Soutien et accompagnement des pouvoirs locaux	Sécurité	877	129.104	129.104	0	26	0	4.939

ENTITE COMPTABLE	NUMERO		MISSION	PROGRAMME	ENCOURS DES ENGAGEMENTS AU 01.01.2018 (A)	CREDITS D'ENGAGEMENT (B)	ENGAGEMENTS IMPUTES (C)	(D) = (B) - (C)	ENGAGEMENTS ANNULES (E)	CREDITS ANNULES AU 31.12.2018 (F)	ENCOURS DES ENGAGEMENTS AU 31.12.2018 (G)
	n° M	n° P									
SPRB	10	008	Soutien et accompagnement des pouvoirs locaux	Financement de l'organisme régional chargé du refinancement des trésoreries communales	0	25.054	25.054	0	0	0	36
SPRB	10	009	Soutien et accompagnement des pouvoirs locaux	Financement des services du Vice-Gouverneur	5	233	230	3	5	3	5
SPRB	10	010	Soutien et accompagnement des pouvoirs locaux	Intervention régionale dans le cadre des calamités	0	145	0	145	0	145	0
SPRB	10	011	Soutien et accompagnement des pouvoirs locaux	Politique d'intégration sociale	0	0	0	0	0	0	0
SPRB	10	012	Soutien et accompagnement des pouvoirs locaux	Démarrage de Bruxelles - Prévention & Sécurité	0	0	0	0	0	0	0
TOTAL 10					124.774	725.605	723.870	1.735	13.661	1.735	145.498
SPRB	11	001	Financement des cultes et de l'assistance morale laïque	Support de la politique générale	0	0	0	0	0	0	0
SPRB	11	002	Financement des cultes et de l'assistance morale laïque	Intervention dans les frais et les déficits	37	4.820	4.802	18	27	18	31
TOTAL 11					37	4.820	4.802	18	27	18	31
SPRB	12	001	Soutien à l'économie et à l'agriculture	Support de la politique économique	571	918	495	423	90	423	356
SPRB	12	002	Soutien à l'économie et à l'agriculture	Aides au fonctionnement dans le cadre d'ordonnances et de lois spécifiques relatives au soutien de l'économie	15.863	11.288	10.916	372	1.404	372	16.658
SPRB	12	003	Soutien à l'économie et à l'agriculture	Soutien au secteur agro-alimentaire, à l'horticulture et aux secteurs connexes	308	955	779	176	4	176	315
SPRB	12	004	Soutien à l'économie et à l'agriculture	Soutien aux écoles techniques et professionnelles	935	1.200	1.194	6	0	6	943
SPRB	12	005	Soutien à l'économie et à l'agriculture	Encouragement aux investissements étrangers dans la Région de Bruxelles-Capitale	77	0	0	0	65	0	12
SPRB	12	006	Soutien à l'économie et à l'agriculture	Support des activités économiques développées par la Société de Développement pour la Région de Bruxelles-Capitale (S.D.R.B.)	26.583	23.780	9.780	14.000	42	14.000	25.059
SPRB	12	007	Soutien à l'économie et à l'agriculture	Support des activités développées par l'Agence bruxelloise pour l'Entreprise (ABE)	620	0	0	0	620	0	0
SPRB	12	008	Soutien à l'économie et à l'agriculture	Support des activités développées par le Fonds de garantie bruxellois	92	1.250	1.250	0	0	0	92
SPRB	12	009	Soutien à l'économie et à l'agriculture	Support des activités développées par le Conseil économique et social de la Région de Bruxelles-Capitale (CESRBC)	133	3.244	3.244	0	13	0	204
SPRB	12	011	Soutien à l'économie et à l'agriculture	Support des activités développées par la Société Régionale d'Investissement de Bruxelles (SRIB)	50	12.222	2.222	10.000	0	10.000	350
SPRB	12	012	Soutien à l'économie et à l'agriculture	Aides à l'investissement dans le cadre d'ordonnances et de lois spécifiques relatives au soutien de l'économie	13.838	21.815	21.675	140	1.434	140	12.236
SPRB	12	013	Soutien à l'économie et à l'agriculture	Support des activités développées par Atrium	5	0	0	0	0	0	5
SPRB	12	014	Soutien à l'économie et à l'agriculture	Financement des centres d'entreprises et des guichets d'économie locale	259	2.097	2.071	26	29	26	277

ENTITE COMPTABLE	NUMERO		MISSION	PROGRAMME	ENCOURS DES ENGAGEMENTS AU 01.01.2018 (A)	CREDITS D'ENGAGEMENT (B)	ENGAGEMENTS IMPUTES (C)	(D) = (B) - (C)	ENGAGEMENTS ANNULES (E)	CREDITS ANNULES AU 31.12.2018 (F)	ENCOURS DES ENGAGEMENTS AU 31.12.2018 (G)
	n° M	n° P									
SPRB	12	015	Soutien à l'économie et à l'agriculture	Soutien des activités développées par le Fonds bruxellois de Participation	0	1.500	0	1.500	0	1.500	0
SPRB	12	016	Soutien à l'économie et à l'agriculture	Accès à la profession	37	141	99	42	0	42	46
SPRB	12	017	Soutien à l'économie et à l'agriculture	Tourisme	10	220	199	21	0	21	59
SPRB	12	018	Soutien à l'économie et à l'agriculture	Soutien de la politique économique moyennant des subventions de fonctionnement facultatives non réglementées	3.693	8.592	8.306	286	140	286	3.711
SPRB	12	019	Soutien à l'économie et à l'agriculture	Soutien de la politique économique moyennant des subventions d'investissement facultatives non réglementées	131	380	191	189	65	189	92
SPRB	12	020	Soutien à l'économie et à l'agriculture	Soutien des activités développées par la "SA Agence bruxelloise pour l'Accompagnement de l'Entreprise"	0	17.270	17.270	0	0	0	0
SPRB	12	021	Soutien à l'économie et à l'agriculture	Aides dans le cadre des ordonnances du 3 mai 2018 - développement économique / chantiers en voirie publique	0	0	0	0	0	0	0
TOTAL 12					63.204	106.872	79.691	27.181	3.905	27.181	60.415
SPRB	13	001	Promotion du commerce extérieur, attraction des investissements étrangers en Région de Bruxelles-Capitale et internationalisation des entreprises	Support de la politique générale	7	110	41	69	4	69	1
SPRB	13	002	Promotion du commerce extérieur, attraction des investissements étrangers en Région de Bruxelles-Capitale et internationalisation des entreprises	Réseau des attachés économiques et commerciaux	809	0	0	0	809	0	0
SPRB	13	003	Promotion du commerce extérieur, attraction des investissements étrangers en Région de Bruxelles-Capitale et internationalisation des entreprises	Actions et missions de promotion du commerce extérieur	946	819	736	83	809	83	104
SPRB	13	004	Promotion du commerce extérieur, attraction des investissements étrangers en Région de Bruxelles-Capitale et internationalisation des entreprises	Subventions pour des initiatives de promotion du commerce extérieur	3.293	5.077	3.111	1.966	895	1.966	2.923
SPRB	13	005	Promotion du commerce extérieur, attraction des investissements étrangers en Région de Bruxelles-Capitale et internationalisation des entreprises	Information sur les marchés et sensibilisation à l'internationalisation	59	0	0	0	59	0	0
SPRB	13	006	Promotion du commerce extérieur, attraction des investissements étrangers en Région de Bruxelles-Capitale et internationalisation des entreprises	Attraction des investissements étrangers en Région de Bruxelles-Capitale	262	48	48	0	262	0	0

ENTITE COMPTABLE	NUMERO		MISSION	PROGRAMME	ENCOURS DES ENGAGEMENTS AU 01.01.2018 (A)	CREDITS D'ENGAGEMENT (B)	ENGAGEMENTS IMPUTES (C)	(D) = (B) - (C)	ENGAGEMENTS ANNULES (E)	CREDITS ANNULES AU 31.12.2018 (F)	ENCOURS DES ENGAGEMENTS AU 31.12.2018 (G)
	n° M	n° P									
SPRB	13	007	Promotion du commerce extérieur, attraction des investissements étrangers en Région de Bruxelles-Capitale et internationalisation des entreprises	Financement de l'ABAE	0	16.709	16.520	189	0	189	0
TOTAL 13					5.377	22.763	20.455	2.308	2.840	2.308	3.028
SPRB	14	001	Soutien à la recherche scientifique	Support de la politique générale	136	8.641	7.983	658	0	658	136
SPRB	14	002	Soutien à la recherche scientifique	Encouragement de la recherche scientifique à finalité économique	63.672	46.979	40.200	6.779	15	6.779	63.413
SPRB	14	003	Soutien à la recherche scientifique	Encouragement à la recherche scientifique sans finalité économique	5.134	5.294	5.276	18	15	18	5.119
TOTAL 14					68.942	60.914	53.459	7.455	30	7.455	68.668
SPRB	15	002	Promotion de l'efficacité énergétique et régulation des marchés de l'énergie	Promotion de l'efficacité énergétique, des énergies renouvelables et des investissements y afférents	6.291	0	0	0	1.029	0	3.226
SPRB	15	003	Promotion de l'efficacité énergétique et régulation des marchés de l'énergie	Organisation et politique sociale des marchés de l'énergie	0	0	0	0	0	0	0
SPRB	15	004	Promotion de l'efficacité énergétique et régulation des marchés de l'énergie	Soutien à l'organisme régional chargé de la promotion de l'efficacité énergétique et des énergies renouvelables ainsi que de l'organisation des marchés de l'énergie	0	14.082	9.989	4.093	0	4.093	0
SPRB	15	005	Promotion de l'efficacité énergétique et régulation des marchés de l'énergie	Soutien à l'organisme régional chargé de la régulation des marchés d'électricité et du gaz	0	0	0	0	0	0	0
SPRB	15	007	Promotion de l'efficacité énergétique et régulation des marchés de l'énergie	Alliance Emploi et Environnement et Economie verte	42	0	0	0	42	0	0
SPRB	15	009	Promotion de l'efficacité énergétique et régulation des marchés de l'énergie	Dépenses de la politique URE et fonctionnement du régulateur Brugel financés par le Fonds relatif à la Politique de l'Energie et par le Fonds Climat	0	0	0	0	0	0	0
SPRB	15	010	Promotion de l'efficacité énergétique et régulation des marchés de l'énergie	Subrogation des droits et obligations du Fonds de réduction du coût global de l'énergie (FRCE) près de la Région de Bruxelles-Capitale dans le cadre de la 6ème Réforme de l'Etat	0	0	0	0	0	0	0
TOTAL 15					6.333	14.082	9.989	4.093	1.071	4.093	3.226
SPRB	16	001	Assistance et médiation dans l'offre et la demande d'emplois	Support de la politique générale	618	4.428	4.279	149	34	149	595
SPRB	16	002	Assistance et médiation dans l'offre et la demande d'emplois	Financement des communes relatif à la promotion de l'emploi et à la résorption du chômage	29	17	0	17	0	17	7
SPRB	16	003	Assistance et médiation dans l'offre et la demande d'emplois	Financement des projets du Ministère en matière d'économie sociale	5.491	12.898	12.845	53	401	53	5.818
SPRB	16	004	Assistance et médiation dans l'offre et la demande d'emplois	Soutien aux politiques de partenariat via Actiris en matière d'insertion socio-professionnelle et de recherche active d'emploi	13.254	316.274	316.274	0	6.958	0	26.572
SPRB	16	005	Assistance et médiation dans l'offre et la demande d'emplois	Financement général d'Actiris	4.285	127.789	127.789	0	4.120	0	2.403

ENTITE COMPTABLE	NUMERO		MISSION	PROGRAMME	ENCOURS DES ENGAGEMENTS AU 01.01.2018 (A)	CREDITS D'ENGAGEMENT (B)	ENGAGEMENTS IMPUTES (C)	(D) = (B) - (C)	ENGAGEMENTS ANNULES (E)	CREDITS ANNULES AU 31.12.2018 (F)	ENCOURS DES ENGAGEMENTS AU 31.12.2018 (G)
	n° M	n° P									
SPRB	16	006	Assistance et médiation dans l'offre et la demande d'emplois	Soutien apporté à Actiris pour l'exécution de sa mission de placement et de remise au travail de demandeurs d'emploi	6.446	224.411	224.411	0	520	0	5.926
SPRB	16	007	Assistance et médiation dans l'offre et la demande d'emplois	Financement des projets promotionnels d'Actiris et du Ministère	509	3.527	3.279	248	62	248	657
SPRB	16	008	Assistance et médiation dans l'offre et la demande d'emplois	Garantie jeune	1.651	8.710	8.710	0	0	0	2.184
SPRB	16	009	Assistance et médiation dans l'offre et la demande d'emplois	Titres-services	1	233.698	232.879	819	0	819	1
SPRB	16	010	Assistance et médiation dans l'offre et la demande d'emplois	Fonds de l'Expérience Professionnelle	218	0	0	0	134	0	84
SPRB	16	011	Assistance et médiation dans l'offre et la demande d'emplois	Congé Education Payé	0	14.000	11.101	2.899	0	2.899	0
SPRB	16	012	Assistance et médiation dans l'offre et la demande d'emplois	Complément de reprise du travail	0	0	0	0	0	0	0
SPRB	16	014	Assistance et médiation dans l'offre et la demande d'emplois	Accompagnement des chômeurs	0	1.920	1.920	0	0	0	0
SPRB	16	015	Assistance et médiation dans l'offre et la demande d'emplois	Financement de dispositifs spécifiques en matière d'emploi	0	130	130	0	0	0	26
TOTAL 16					32.501	947.802	943.615	4.187	12.230	4.187	44.273
SPRB	17	001	Développement et promotion de la politique de mobilité	Support de la politique générale	10.010	8.729	6.272	2.457	337	2.457	7.270
SPRB	17	002	Développement et promotion de la politique de mobilité	Soutien aux tiers pour la promotion de la mobilité et de la participation citoyenne	4.810	3.285	3.067	218	471	218	4.152
SPRB	17	003	Développement et promotion de la politique de mobilité	Développement d'une politique régionale en matière de stationnement	11.782	16.000	6.218	9.782	0	9.782	16.000
SPRB	17	004	Développement et promotion de la politique de mobilité	Soutien au Centre de gestion de la mobilité de la Région de Bruxelles-Capitale (Mobiris)	6.652	5.050	2.610	2.440	595	2.440	6.363
SPRB	17	005	Développement et promotion de la politique de mobilité	Aides matérielles et financières aux écoles dans le cadre de la mobilité	171	150	79	71	0	71	220
SPRB	17	006	Développement et promotion de la politique de mobilité	Projet interrégional tarification kilométrique poids lourds - mise en œuvre de l'accord de coopération entre les 3 régions relatif à l'instauration de la tarification kilométrique sur le territoire des trois régions	0	137	137	0	0	0	0
SPRB	17	007	Développement et promotion de la politique de mobilité	Gestion, développement et promotion des compétences relatives à la circulation et à la sécurité routière, qui dans le cadre de la sixième réforme de l'Etat ont été transférées à la Région de Bruxelles-Capitale	25	0	0	0	25	0	0
TOTAL 17					33.450	33.351	18.382	14.969	1.428	14.969	34.006
SPRB	18	001	Construction et gestion du réseau des transports en commun	Support de la politique générale	0	0	0	0	0	0	0
SPRB	18	002	Construction et gestion du réseau des transports en commun	Développement et gestion de l'infrastructure des transports publics ainsi que l'insertion d'œuvres d'art	235.432	100.965	81.462	19.503	5.599	19.503	199.808

ENTITE COMPTABLE	NUMERO		MISSION	PROGRAMME	ENCOURS DES ENGAGEMENTS AU 01.01.2018 (A)	CREDITS D'ENGAGEMENT (B)	ENGAGEMENTS IMPUTES (C)	(D) = (B) - (C)	ENGAGEMENTS ANNULES (E)	CREDITS ANNULES AU 31.12.2018 (F)	ENCOURS DES ENGAGEMENTS AU 31.12.2018 (G)
	n° M	n° P									
SPRB	18	003	Construction et gestion du réseau des transports en commun	Politique de partenariat avec la Société des transports intercommunaux de Bruxelles (STIB)	388.610	755.855	755.428	427	0	427	388.610
TOTAL 18					624.042	856.820	836.889	19.931	5.599	19.931	588.418
SPRB	19	001	Construction, gestion et entretien des voiries régionales et des infrastructures et équipements routiers	Support de la politique générale	6.886	6.832	5.271	1.561	18	1.561	8.193
SPRB	19	002	Construction, gestion et entretien des voiries régionales et des infrastructures et équipements routiers	Développement et gestion de l'infrastructure des transports routiers, ainsi que l'insertion d'œuvres d'art	740.573	216.591	133.417	83.174	6.872	83.174	655.099
TOTAL 19					747.459	223.423	138.688	84.735	6.890	84.735	663.292
SPRB	20	001	Développement des transports rémunérés de personnes, à l'exclusion des transports en commun	Support de la politique générale	263	215	145	70	0	70	300
SPRB	20	002	Développement des transports rémunérés de personnes, à l'exclusion des transports en commun	Soutien des services de taxis et de location de voitures avec chauffeur	2.069	7.271	2.752	4.519	86	4.519	1.500
TOTAL 20					2.332	7.486	2.897	4.589	86	4.589	1.800
SPRB	21	001	Exploitation et développement du canal, du port, de l'avant-port et de leurs dépendances en vue d'une meilleure mobilité urbaine durable par une approche multimodale et du développement économique créateur d'emplois	Support de la politique générale	114	246	0	246	21	246	32
SPRB	21	002	Exploitation et développement du canal, du port, de l'avant-port et de leurs dépendances en vue d'une meilleure mobilité urbaine durable par une approche multimodale et du développement économique créateur d'emplois	Soutien aux organismes, associations ou pouvoirs subordonnés pour leurs actions de promotion	209	643	630	13	0	13	179
SPRB	21	003	Exploitation et développement du canal, du port, de l'avant-port et de leurs dépendances en vue d'une meilleure mobilité urbaine durable par une approche multimodale et du développement économique créateur d'emplois	Politique de partenariat avec le Port de Bruxelles	286	16.407	16.406	1	0	1	2.150
TOTAL 21					609	17.296	17.036	260	21	260	2.361
SPRB	22	001	Politique en matière de production et de distribution d'eau, de réglementation technique relative à la qualité de l'eau potable, d'épuration des eaux usées et d'égouttage	Support de la politique générale	206	140	9	131	0	131	206
SPRB	22	003	Politique en matière de production et de distribution d'eau, de réglementation technique relative à la qualité de l'eau potable, d'épuration des eaux usées et d'égouttage	Lutte contre les inondations, collecte et épuration des eaux usées	948	0	0	0	0	0	948

ENTITE COMPTABLE	NUMERO		MISSION	PROGRAMME	ENCOURS DES ENGAGEMENTS AU 01.01.2018 (A)	CREDITS D'ENGAGEMENT (B)	ENGAGEMENTS IMPUTES (C)	(D) = (B) - (C)	ENGAGEMENTS ANNULES (E)	CREDITS ANNULES AU 31.12.2018 (F)	ENCOURS DES ENGAGEMENTS AU 31.12.2018 (G)
	n° M	n° P									
SPRB	22	004	Politique en matière de production et de distribution d'eau, de réglementation technique relative à la qualité de l'eau potable, d'épuration des eaux usées et d'égouttage	Soutien à l'organisme public régional chargé de l'exécution de la politique de l'eau	0	39.370	39.370	0	0	0	0
TOTAL 22					1.155	39.510	39.379	131	0	131	1.155
SPRB	23	002	Protection de l'environnement et conservation de la nature	Soutien à l'organisme régional chargé de l'exécution de la politique de l'environnement	0	115.344	115.344	0	0	0	0
SPRB	23	003	Protection de l'environnement et conservation de la nature	Bien-être animal	0	1.519	1.519	0	0	0	0
TOTAL 23					0	116.863	116.863	0	0	0	0
SPRB	24	002	Enlèvement et traitement des déchets	Financement de l'organisme régional chargé de l'enlèvement et du traitement des déchets	0	171.464	153.464	0	0	0	82
SPRB	24	003	Enlèvement et traitement des déchets	Financement de l'IBGE et de l'ARP dans le cadre du Fonds pour la prévention, le tri, le recyclage et la valorisation des déchets	0	0	0	0	0	0	0
TOTAL 24					0	171.464	153.464	0	0	0	82
SPRB	25	001	Logement et habitat	Support de la politique générale	446	1.246	804	442	24	442	422
SPRB	25	002	Logement et habitat	Soutien aux organismes, associations ou pouvoirs subordonnés	960	1.490	781	709	0	709	565
SPRB	25	003	Logement et habitat	Initiatives spécifiques dans le domaine du Code du logement	0	182	157	25	0	25	0
SPRB	25	004	Logement et habitat	Mise en œuvre du droit de gestion publique des logements	0	0	0	0	0	0	0
SPRB	25	005	Logement et habitat	Soutien aux organismes chargés de l'exécution de la politique du logement social	1.198.530	265.617	263.458	2.159	36.196	2.159	1.191.083
SPRB	25	006	Logement et habitat	Promotion de la propriété privée	12	37	12	25	8	25	12
SPRB	25	007	Logement et habitat	Politique en faveur des ménages	29.223	136.065	9.663	126.402	18	126.402	7.328
SPRB	25	008	Logement et habitat	Politique en faveur des plus démunis	5.900	28.915	25.712	3.203	373	3.203	7.172
TOTAL 25					1.235.071	433.552	300.586	132.966	36.619	132.966	1.206.581
SPRB	26	001	Protection, conservation, restauration et promotion des Monuments et Sites	Support de la politique générale	4.060	5.355	4.585	770	1.212	770	4.293
SPRB	26	002	Protection, conservation, restauration et promotion des Monuments et Sites	Restauration du patrimoine classé	67.297	34.111	32.800	1.311	49.489	1.311	73.568
SPRB	26	003	Protection, conservation, restauration et promotion des Monuments et Sites	Financement de la Commission royale des Monuments et des Sites	72	172	140	32	51	32	100
SPRB	26	004	Protection, conservation, restauration et promotion des Monuments et Sites	Soutien aux bénéficiaires privés pour des travaux de conservations relatifs à un bien classé	0	0	0	0	0	0	0
TOTAL 26					71.429	39.638	37.524	2.114	50.751	2.114	77.961
SPRB	27	001	Politique de la Ville	Développement intégré	98.618	55.388	54.952	436	92.420	436	142.902
SPRB	27	002	Politique de la Ville	Programmes européens	150.207	17.130	167	16.963	132.656	16.963	128.066
SPRB	27	003	Politique de la Ville	Régie foncière	2.211	28.847	28.001	846	1.484	846	7.762
SPRB	27	004	Politique de la Ville	Financement des centres d'entreprises et des guichets d'économie locale	66	0	0	0	54	0	12

ENTITE COMPTABLE	NUMERO		MISSION	PROGRAMME	ENCOURS DES ENGAGEMENTS AU 01.01.2018 (A)	CREDITS D'ENGAGEMENT (B)	ENGAGEMENTS IMPUTES (C)	(D) = (B) - (C)	ENGAGEMENTS ANNULES (E)	CREDITS ANNULES AU 31.12.2018 (F)	ENCOURS DES ENGAGEMENTS AU 31.12.2018 (G)
	n° M	n° P									
SPRB	27	005	Politique de la Ville	Politique de la revitalisation des quartiers commerçants	75	0	0	0	75	0	0
SPRB	27	006	Politique de la Ville	Politique de revitalisation des quartiers	292.711	87.240	47.484	39.756	256.134	39.756	288.564
SPRB	27	007	Politique de la Ville	Aménagement du territoire	728	3.365	2.831	534	248	534	708
SPRB	27	008	Politique de la Ville	Initiatives en vue d'accroître le parc de logements publics locaux	5.645	0	0	0	4.852	0	4.236
SPRB	27	009	Politique de la Ville	Soutien aux initiatives de rénovation urbaine	3.197	11.720	11.667	53	2.238	53	4.337
SPRB	27	010	Politique de la Ville	Société de Développement de la Région de Bruxelles-Capitale (S.D.R.B.) - Rénovation urbaine	49.728	18.300	17.946	354	39.865	354	48.857
SPRB	27	011	Politique de la Ville	Etudes, information et promotion en matière d'urbanisme	1.604	4.089	3.917	172	623	172	3.710
SPRB	27	012	Politique de la Ville	Soutien aux pouvoirs et organismes publics subordonnés pour l'élaboration des plans particuliers d'affectation du sol et des plans communaux de développement	0	0	0	0	0	0	0
SPRB	27	013	Politique de la Ville	Répression des infractions et mesures d'office prévues par le Code bruxellois de l'Aménagement du territoire	28	120	116	4	13	4	63
SPRB	27	014	Politique de la Ville	Fonctionnement BUP	0	20.768	18.365	2.403	0	2.403	809
TOTAL 27					604.819	246.967	185.448	61.519	530.662	61.519	630.027
SPRB	28	001	Statistiques et analyses et planification	Support de la politique générale	0	23.929	23.929	0	0	0	1.500
SPRB	28	002	Statistiques et analyses et planification	Collecte, traitement, analyse, étude et mise à disposition de statistiques régionales	0	0	0	0	0	0	0
SPRB	28	003	Statistiques et analyses et planification	Démarrage du Bureau Bruxellois de Planification	236	0	0	0	236	0	0
TOTAL 28					236	23.929	23.929	0	236	0	1.500
SPRB	29	002	Tourisme, relations extérieures et promotion de l'image de la Région de Bruxelles-Capitale	Promotion de l'image nationale et internationale de la Région de Bruxelles-Capitale	3.260	9.268	8.389	879	493	879	2.418
SPRB	29	003	Tourisme, relations extérieures et promotion de l'image de la Région de Bruxelles-Capitale	Octroi des licences en matière d'importations, d'exportations et de transfert d'armes	1	20	20	0	0	0	1
SPRB	29	004	Tourisme, relations extérieures et promotion de l'image de la Région de Bruxelles-Capitale	Développement et maintien des relations extérieures de la Région de Bruxelles-Capitale	776	3.958	3.907	51	4	51	409
SPRB	29	005	Tourisme, relations extérieures et promotion de l'image de la Région de Bruxelles-Capitale	Initiatives communes du Gouvernement pour la promotion de l'image de la Région de Bruxelles-Capitale	3.071	4.876	4.868	8	66	8	2.649
SPRB	29	006	Tourisme, relations extérieures et promotion de l'image de la Région de Bruxelles-Capitale	Coopération au Développement	242	1.010	1.007	3	0	3	242
SPRB	29	007	Tourisme, relations extérieures et promotion de l'image de la Région de Bruxelles-Capitale	Tourisme	3.352	20.144	20.092	52	66	52	2.265
TOTAL 29					10.701	39.276	38.284	992	629	992	7.984

ENTITE COMPTABLE	NUMERO		MISSION	PROGRAMME	ENCOURS DES ENGAGEMENTS AU 01.01.2018 (A)	CREDITS D'ENGAGEMENT (B)	ENGAGEMENTS IMPUTES (C)	(D) = (B) - (C)	ENGAGEMENTS ANNULES (E)	CREDITS ANNULES AU 31.12.2018 (F)	ENCOURS DES ENGAGEMENTS AU 31.12.2018 (G)
	n° M	n° P									
SPRB	30	002	Financement des Commissions communautaires	Financement des Commissions communautaires française et flamande en application de l'article 83ter, §1er de la loi spéciale du 12 janvier 1989 relative aux Institutions bruxelloises (droits de tirage)	0	250.893	250.891	1	0	1	0
SPRB	30	003	Financement des Commissions communautaires	Financement des Commissions Communautaires française et flamande et de la Commission commune en application de l'article 83ter, §2 et 3, de la loi spéciale du 12 janvier 1989 relative aux Institutions bruxelloises (financement des missions provinciales de l'ex-province du Brabant en matière d'enseignement)	0	52.621	52.620	0	0	0	0
SPRB	30	004	Financement des Commissions communautaires	Financement des Commissions Communautaires française et flamande et de la Commission commune en application de l'article 83ter, §2 et 3, de la loi spéciale du 12 janvier 1989 relative aux Institutions bruxelloises (financement des missions, autres que l'enseignement de l'ex-province du brabant)	5.000	91.998	91.998	1	0	1	5.000
TOTAL 30					5.000	395.512	395.509	2	0	2	5.000
SPRB	31	001	Fiscalité	Gestion de l'administration	1.380	20.560	14.829	5.731	234	5.731	843
SPRB	31	002	Fiscalité	Gestion du processus fiscal	6.033	45.704	40.886	4.818	2.298	4.818	30.096
SPRB	31	003	Fiscalité	Stratégie en matière de compétences fiscales	9.444	15.087	13.059	2.028	4.651	2.028	9.321
TOTAL 31					16.857	81.351	68.774	12.577	7.183	12.577	40.260
SPRB	32	001	Bruxelles Fonction Publique	Gestion des ressources humaines de BruFOP	0	2.252	1.807	445	0	445	65
SPRB	32	002	Bruxelles Fonction Publique	Gestion des moyens pour l'achat de biens non durables et de services et pour la gestion des biens patrimoniaux	61	2.444	2.000	444	0	444	272
SPRB	32	003	Bruxelles Fonction Publique	Dépenses générales pour assurer l'appui et la coordination régionale en matière de fonction publique	320	2.771	1.294	1.477	0	1.477	478
TOTAL 32					381	7.467	5.102	2.365	0	2.365	816
TOTAL SPRB					3.848.559	5.441.731	4.982.255	441.475	675.170	441.475	3.800.367
STIB	01	001	Prestations de bases liées à l'offre de service public	Programmes de subsistance	97.820	615.979	615.726	253	11.671	253	94.116
STIB	01	002	Prestations de bases liées à l'offre de service public	Travaux effectué par la STIB pour le compte de la région	21.864	11.903	11.850	53	374	53	22.582
STIB	01	003	Prestations de bases liées à l'offre de service public	Achat véhicules	317.149	329.468	308.562	20.906	242	20.906	537.250
STIB	01	004	Prestations de bases liées à l'offre de service public	Bâtiments	101.689	125.786	70.480	55.306	-27.962	55.306	97.564
STIB	01	005	Prestations de bases liées à l'offre de service public	Grandes révisions matériel roulant	1.420	19.381	10.141	9.240	189	9.240	1.041
STIB	01	006	Prestations de bases liées à l'offre de service public	Réseau et équipements	36.849	76.766	73.158	3.608	-1.107	3.608	42.433

ENTITE COMPTABLE	NUMERO		MISSION	PROGRAMME	ENCOURS DES ENGAGEMENTS AU 01.01.2018 (A)	CREDITS D'ENGAGEMENT (B)	ENGAGEMENTS IMPUTES (C)	(D) = (B) - (C)	ENGAGEMENTS ANNULES (E)	CREDITS ANNULES AU 31.12.2018 (F)	ENCOURS DES ENGAGEMENTS AU 31.12.2018 (G)
	n° M	n° P									
STIB	01	007	Prestations de bases liées à l'offre de service public	Autres investissements	147.448	81.653	80.989	664	24.300	664	128.536
TOTAL 01					724.239	1.260.936	1.170.906	90.030	7.707	90.030	923.522
STIB	02	001	Mission spécifiques	Programme d'amélioration de l'offre	0	78.976	78.969	7	0	7	0
STIB	02	002	Mission spécifiques	Programme de sécurité des clients et du personnel	0	11.310	11.305	5	0	5	0
STIB	02	003	Mission spécifiques	Service spécial d'étude (SSE)	33	9.641	9.618	23	10	23	22
STIB	02	004	Mission spécifiques	Fonctionnement de la cellule médiation	10	170	170	0	10	0	50
TOTAL 02					43	100.097	100.061	36	21	36	72
TOTAL STIB					724.282	1.361.033	1.270.967	90.066	7.728	90.066	923.594
VISIT.BRUSSELS	01	001	Gestion des ressources humaines et matérielles	Personnel	9	10.604	10.597	7	0	7	11
VISIT.BRUSSELS	01	002	Gestion des ressources humaines et matérielles	Frais généraux	455	2.396	1.915	481	12	481	148
TOTAL 01					464	13.000	12.512	488	12	488	159
VISIT.BRUSSELS	02	001	Soutien aux missions spécifiques liées au tourisme	Evènements	3.202	16.831	15.633	1.198	291	1.198	1.979
TOTAL 02					3.202	16.831	15.633	1.198	291	1.198	1.979
VISIT.BRUSSELS	03	001	Soutien aux missions spécifiques liées à l'image de Bruxelles	Frais de fonctionnement	0	0	0	0	0	0	0
VISIT.BRUSSELS	03	002	Soutien aux missions spécifiques liées à l'image de Bruxelles	Découverte de la Région	0	0	0	0	0	0	0
TOTAL 03					0	0	0	0	0	0	0
VISIT.BRUSSELS	04	001	Soutien aux missions spécifiques liées à l'économie	Frais de fonctionnement	0	0	0	0	0	0	0
TOTAL 04					0	0	0	0	0	0	0
TOTAL VISIT.BRUSSELS					3.665	29.831	28.146	1.685	303	1.685	2.138
TOTAL GENERAL					6.585.534	10.767.714	9.185.747	1.563.966	683.859	1.556.036	6.664.939

D≠F

7.930
CIRB &
IRISTEAM
(erreur : la
colonne
"CREDITS
ANNULES" est à
0€)

F≠D

ENTITE COMPTABLE	NUMERO		MISSION	PROGRAMME	ENCOURS DES ENGAGEMENTS AU 01.01.2018 (A)	CREDITS D'ENGAGEMENT (B)	ENGAGEMENTS IMPUTES (C)	(D) = (B) - (C)	ENGAGEMENTS ANNULES (E)	CREDITS ANNULES AU 31.12.2018 (F)	ENCOURS DES ENGAGEMENTS AU 31.12.2018 (G)	Raisons
	n° M	n° P			Encours fin 2017	Crédit d'engagement selon CEB : crédit	Crédit d'engagement selon CEB : exécution		D≠ F	Engagement annulés	F≠ D	
					6.414.587	10.767.714	9.185.747				6.585.534	+ encours au 01/01 (a)
				Différence	170.947	0	0				9.185.747	+ engagements exécutés (c)
				Raisons							683.859	- engagements annulés (e)
				INNOVIRIS : projets qui ne doivent pas faire partie de l'encours au 01/01/2018 car clôturés (mail du 23/05/19)	-932						9.031.903	- liquidations exécutées (voir exécution du budget)
				PORT : pas d'annexe au CEB en 2017	6.036						6.055.519	= encours au 31/12/18 attendu
				ATRIUM : déconsolidé depuis 2018	-177							
				BBP et BPS : consolidé depuis 2018	86.854						6.664.939	= encours 31/12/18 réel
				STIB : encours final 2017 erroné et encours initial 2018 corrigé	79.166						609.420	Différence
											609.420	SPRB : reports d'engagements qui viennent augmenter artificiellement le montant des engagements annulés
				TOTAL	170.947	0	0				609.420	TOTAL
				Différence	0	0	0				0	Différence

CRÉDITS D'ENGAGEMENT VARIABLES (« E » ET « F »)

ENTITE COMPTABLE	NUMERO		MISSION	PROGRAMME	ENCOURS DES ENGAGEMENTS VARIABLES AU 01.01.2018 (A)	CREDITS D'ENGAGEMENTS VARIABLES (B)	ENGAGEMENTS VARIABLES IMPUTES (C)	(D) = (B) - (C)	ENGAGEMENTS VARIABLES ANNULES (E)	CREDITS ANNULES AU 31.12.2018 (F)	ENCOURS DES ENGAGEMENTS VARIABLES AU 31/12/2018 (G)
	n° M	n° P									
SPRB	01	001	Financement du Parlement de la Région de Bruxelles-Capitale	Financement du fonctionnement du Parlement	0	0	0	0	0	0	0
SPRB	01	002	Financement du Parlement de la Région de Bruxelles-Capitale	Financement des investissements du Parlement	0	0	0	0	0	0	0
TOTAL 01					0	0	0	0	0	0	0
SPRB	02	001	Financement du Gouvernement de la Région de Bruxelles-Capitale	Financement du cabinet du Ministre-Président du Gouvernement de la Région de Bruxelles-Capitale	0	0	0	0	0	0	0
SPRB	02	002	Financement du Gouvernement de la Région de Bruxelles-Capitale	Financement du cabinet du premier des Ministres du Gouvernement de la Région de Bruxelles-Capitale, appartenant au rôle linguistique le moins nombreux	0	0	0	0	0	0	0
SPRB	02	003	Financement du Gouvernement de la Région de Bruxelles-Capitale	Financement du cabinet du premier des Ministres du Gouvernement de la Région de Bruxelles-Capitale, appartenant au rôle linguistique le plus nombreux	0	0	0	0	0	0	0
SPRB	02	004	Financement du Gouvernement de la Région de Bruxelles-Capitale	Financement du cabinet du deuxième des Ministres du Gouvernement de la Région de Bruxelles-Capitale, appartenant au rôle linguistique le moins nombreux	0	0	0	0	0	0	0
SPRB	02	005	Financement du Gouvernement de la Région de Bruxelles-Capitale	Financement du cabinet du deuxième des Ministres du Gouvernement de la Région de Bruxelles-Capitale appartenant au rôle linguistique le plus nombreux	0	0	0	0	0	0	0
SPRB	02	006	Financement du Gouvernement de la Région de Bruxelles-Capitale	Financement du cabinet du premier des Secrétaires d'Etat à la Région de Bruxelles-Capitale appartenant au rôle linguistique le plus nombreux	0	0	0	0	0	0	0
SPRB	02	007	Financement du Gouvernement de la Région de Bruxelles-Capitale	Financement du cabinet du Secrétaire d'Etat à la Région de Bruxelles-Capitale appartenant au rôle linguistique le moins nombreux	0	0	0	0	0	0	0
SPRB	02	008	Financement du Gouvernement de la Région de Bruxelles-Capitale	Financement du cabinet du deuxième des Secrétaires d'Etat à la Région de Bruxelles-Capitale appartenant au rôle linguistique le plus nombreux	0	0	0	0	0	0	0
SPRB	02	009	Financement du Gouvernement de la Région de Bruxelles-Capitale	Paiement des traitements des Ministres et Secrétaires d'Etat	0	0	0	0	0	0	0
SPRB	02	010	Financement du Gouvernement de la Région de Bruxelles-Capitale	Charges liées aux anciens cabinets	0	0	0	0	0	0	0
TOTAL 02					0	0	0	0	0	0	0

ENTITE COMPTABLE	NUMERO		MISSION	PROGRAMME	ENCOURS DES ENGAGEMENTS VARIABLES AU 01.01.2018 (A)	CREDITS D'ENGAGEMENTS VARIABLES (B)	ENGAGEMENTS VARIABLES IMPUTES (C)	(D) = (B) - (C)	ENGAGEMENTS VARIABLES ANNULES (E)	CREDITS ANNULES AU 31.12.2018 (F)	ENCOURS DES ENGAGEMENTS VARIABLES AU 31/12/2018 (G)
	n° M	n° P									
SPRB	03	002	Initiatives communes du Gouvernement de la Région de Bruxelles-Capitale	Initiatives spécifiques	0	0	0	0	0	0	0
SPRB	03	003	Initiatives communes du Gouvernement de la Région de Bruxelles-Capitale	"Stratégie 2025"	0	0	0	0	0	0	0
TOTAL 03					0	0	0	0	0	0	0
SPRB	04	001	Gestion des ressources humaines et matérielles du SPRB, ainsi que la simplification administrative au niveau régional	Support de la politique générale	0	0	0	0	0	0	0
SPRB	04	002	Gestion des ressources humaines et matérielles du SPRB, ainsi que la simplification administrative au niveau régional	Dépenses générales en vue d'assurer la réalisation des missions du SPRB	0	0	0	0	0	0	0
SPRB	04	003	Gestion des ressources humaines et matérielles du SPRB, ainsi que la simplification administrative au niveau régional	Diffusion de l'information concernant les missions du SPRB	0	0	0	0	0	0	0
SPRB	04	004	Gestion des ressources humaines et matérielles du SPRB, ainsi que la simplification administrative au niveau régional	La simplification administrative au niveau régional	0	0	0	0	0	0	0
TOTAL 04					0	0	0	0	0	0	0
SPRB	05	002	Développement d'une politique d'égalité des chances	Projets dans le cadre de l'égalité des chances	0	0	0	0	0	0	0
TOTAL 05					0	0	0	0	0	0	0
SPRB	06	001	Gestion et contrôle financier et budgétaire	Support de la politique générale	0	0	0	0	0	0	0
SPRB	06	002	Gestion et contrôle financier et budgétaire	Exécution de la politique en matière de dette publique	0	0	0	0	0	0	0
SPRB	06	003	Gestion et contrôle financier et budgétaire	Fiscalité	0	0	0	0	0	0	0
SPRB	06	004	Gestion et contrôle financier et budgétaire	Gestion centralisée des trésoreries des organismes membres du Centre de coordination financière de la Région de Bruxelles-Capitale	0	0	0	0	0	0	0
TOTAL 06					0	0	0	0	0	0	0
SPRB	07	002	Gestion en matière de technologie de l'information et des communications (TIC)	Soutien au fonctionnement général du Centre d'Informatique pour la Région bruxelloise (CIRB)	0	0	0	0	0	0	0
SPRB	07	003	Gestion en matière de technologie de l'information et des communications (TIC)	Financement du Centre Informatique pour la Région Bruxelloise (C.I.R.B.) pour mener des actions d'impulsion en matière de technologie de l'information et de la communication dans le cadre de projets transversaux	0	0	0	0	0	0	0
SPRB	07	004	Gestion en matière de technologie de l'information et des communications (TIC)	Exploitation et développement informatiques au sein du Ministère de la Région de Bruxelles-Capitale (M.R.B.C.)	0	0	0	0	0	0	0

ENTITE COMPTABLE	NUMERO		MISSION	PROGRAMME	ENCOURS DES ENGAGEMENTS VARIABLES AU 01.01.2018 (A)	CREDITS D'ENGAGEMENTS VARIABLES (B)	ENGAGEMENTS VARIABLES IMPUTES (C)	(D) = (B) - (C)	ENGAGEMENTS VARIABLES ANNULES (E)	CREDITS ANNULES AU 31.12.2018 (F)	ENCOURS DES ENGAGEMENTS VARIABLES AU 31/12/2018 (G)
	n° M	n° P									
SPRB	07	005	Gestion en matière de technologie de l'information et des communications (TIC)	Financement du Centre Informatique pour la Région Bruxelloise (C.I.R.B.) pour mener des actions d'impulsion en matière de technologie de l'information et de la communication dans les communes et CPAS	0	0	0	0	0	0	0
SPRB	07	006	Gestion en matière de technologie de l'information et des communications (TIC)	Financement du Centre Informatique pour la Région Bruxelloise (C.I.R.B.) pour mener des actions d'impulsion en matière de technologie de l'information et de la communication dans les organismes d'intérêt public.	0	0	0	0	0	0	0
SPRB	07	007	Gestion en matière de technologie de l'information et des communications (TIC)	Financement du Centre Informatique pour la Région Bruxelloise (C.I.R.B.) pour mener des actions d'impulsion en matière de technologie de l'information et de la communication dans les établissements d'enseignement	0	0	0	0	0	0	0
SPRB	07	008	Gestion en matière de technologie de l'information et des communications (TIC)	Financement du Centre Informatique pour la Région Bruxelloise (C.I.R.B.) pour mener des actions d'impulsion en matière de technologie de l'information et de la communication dans les hôpitaux	0	0	0	0	0	0	0
SPRB	07	009	Gestion en matière de technologie de l'information et des communications (TIC)	Financement du Centre Informatique pour la Région Bruxelloise (C.I.R.B.) pour mener des actions d'impulsion en matière de technologie de l'information et de la communication dans le cadre de projets européens et internationaux	0	0	0	0	0	0	0
SPRB	07	010	Gestion en matière de technologie de l'information et des communications (TIC)	Soutien à la digitalisation	0	0	0	0	0	0	0
TOTAL 07					0	0	0	0	0	0	0
SPRB	08	001	Régie foncière: politique générale	Support de la politique générale	0	0	0	0	0	0	0
SPRB	08	002	Régie foncière: politique générale	Gestion immobilière publique	0	0	0	0	0	0	0
TOTAL 08					0	0	0	0	0	0	0
SPRB	09	001	Protection contre l'incendie et Aide médicale urgente	Support de la politique générale	0	0	0	0	0	0	0
SPRB	09	002	Protection contre l'incendie et Aide médicale urgente	Financement de l'organisme régional et des associations publiques chargés de la lutte contre l'incendie et de l'aide médicale urgente	0	0	0	0	0	0	0
TOTAL 09					0	0	0	0	0	0	0
SPRB	10	001	Soutien et accompagnement des pouvoirs locaux	Support de la politique générale	0	0	0	0	0	0	0
SPRB	10	002	Soutien et accompagnement des pouvoirs locaux	Organisation des élections	0	0	0	0	0	0	0
SPRB	10	003	Soutien et accompagnement des pouvoirs locaux	Formation du personnel des pouvoirs locaux	0	0	0	0	0	0	0

ENTITE COMPTABLE	NUMERO		MISSION	PROGRAMME	ENCOURS DES ENGAGEMENTS VARIABLES AU 01.01.2018 (A)	CREDITS D'ENGAGEMENTS VARIABLES (B)	ENGAGEMENTS VARIABLES IMPUTES (C)	(D) = (B) - (C)	ENGAGEMENTS VARIABLES ANNUELS (E)	CREDITS ANNUELS AU 31.12.2018 (F)	ENCOURS DES ENGAGEMENTS VARIABLES AU 31/12/2018 (G)
	n° M	n° P									
SPRB	10	004	Soutien et accompagnement des pouvoirs locaux	Financement général des communes	0	0	0	0	0	0	0
SPRB	10	005	Soutien et accompagnement des pouvoirs locaux	Financement de projets spécifiques des communes	0	0	0	0	0	0	0
SPRB	10	006	Soutien et accompagnement des pouvoirs locaux	Financement des investissements d'intérêt public	0	0	0	0	0	0	0
SPRB	10	007	Soutien et accompagnement des pouvoirs locaux	Sécurité	0	0	0	0	0	0	0
SPRB	10	008	Soutien et accompagnement des pouvoirs locaux	Financement de l'organisme régional chargé du refinancement des trésoreries communales	0	0	0	0	0	0	0
SPRB	10	009	Soutien et accompagnement des pouvoirs locaux	Financement des services du Vice-Gouverneur	0	0	0	0	0	0	0
SPRB	10	010	Soutien et accompagnement des pouvoirs locaux	Intervention régionale dans le cadre des calamités	0	0	0	0	0	0	0
SPRB	10	011	Soutien et accompagnement des pouvoirs locaux	Politique d'intégration sociale	0	0	0	0	0	0	0
SPRB	10	012	Soutien et accompagnement des pouvoirs locaux	Démarrage de Bruxelles - Prévention & Sécurité	0	0	0	0	0	0	0
TOTAL 10					0	0	0	0	0	0	0
SPRB	11	001	Financement des cultes et de l'assistance morale laïque	Support de la politique générale	0	0	0	0	0	0	0
SPRB	11	002	Financement des cultes et de l'assistance morale laïque	Intervention dans les frais et les déficits	0	0	0	0	0	0	0
TOTAL 11					0	0	0	0	0	0	0
SPRB	12	001	Soutien à l'économie et à l'agriculture	Support de la politique économique	0	0	0	0	0	0	0
SPRB	12	002	Soutien à l'économie et à l'agriculture	Aides au fonctionnement dans le cadre d'ordonnances et de lois spécifiques relatives au soutien de l'économie	0	0	0	0	0	0	0
SPRB	12	003	Soutien à l'économie et à l'agriculture	Soutien au secteur agro-alimentaire, à l'horticulture et aux secteurs connexes	0	0	0	0	0	0	0
SPRB	12	004	Soutien à l'économie et à l'agriculture	Soutien aux écoles techniques et professionnelles	0	0	0	0	0	0	0
SPRB	12	005	Soutien à l'économie et à l'agriculture	Encouragement aux investissements étrangers dans la Région de Bruxelles-Capitale	0	0	0	0	0	0	0
SPRB	12	006	Soutien à l'économie et à l'agriculture	Support des activités économiques développées par la Société de Développement pour la Région de Bruxelles-Capitale (S.D.R.B.)	0	0	0	0	0	0	0
SPRB	12	007	Soutien à l'économie et à l'agriculture	Support des activités développées par l'Agence bruxelloise pour l'Entreprise (ABE)	0	0	0	0	0	0	0
SPRB	12	008	Soutien à l'économie et à l'agriculture	Support des activités développées par le Fonds de garantie bruxellois	0	0	0	0	0	0	0
SPRB	12	009	Soutien à l'économie et à l'agriculture	Support des activités développées par le Conseil économique et social de la Région de Bruxelles-Capitale (CESRBC)	0	0	0	0	0	0	0

ENTITE COMPTABLE	NUMERO		MISSION	PROGRAMME	ENCOURS DES ENGAGEMENTS VARIABLES AU 01.01.2018 (A)	CREDITS D'ENGAGEMENTS VARIABLES (B)	ENGAGEMENTS VARIABLES IMPUTES (C)	(D) = (B) - (C)	ENGAGEMENTS VARIABLES ANNULES (E)	CREDITS ANNULES AU 31.12.2018 (F)	ENCOURS DES ENGAGEMENTS VARIABLES AU 31/12/2018 (G)
	n° M	n° P									
SPRB	12	011	Soutien à l'économie et à l'agriculture	Support des activités développées par la Société Régionale d'Investissement de Bruxelles (SRIB)	0	0	0	0	0	0	0
SPRB	12	012	Soutien à l'économie et à l'agriculture	Aides à l'investissement dans le cadre d'ordonnances et de lois spécifiques relatives au soutien de l'économie	0	0	0	0	0	0	0
SPRB	12	013	Soutien à l'économie et à l'agriculture	Support des activités développées par Atrium	0	0	0	0	0	0	0
SPRB	12	014	Soutien à l'économie et à l'agriculture	Financement des centres d'entreprises et des guichets d'économie locale	0	0	0	0	0	0	0
SPRB	12	015	Soutien à l'économie et à l'agriculture	Support des activités développées par le Fonds bruxellois de Participation	0	0	0	0	0	0	0
SPRB	12	016	Soutien à l'économie et à l'agriculture	Accès à la profession	0	0	0	0	0	0	0
SPRB	12	017	Soutien à l'économie et à l'agriculture	Tourisme	0	0	0	0	0	0	0
SPRB	12	018	Soutien à l'économie et à l'agriculture	Soutien de la politique économique moyennant des subventions de fonctionnement facultatives non réglementées	0	0	0	0	0	0	0
SPRB	12	019	Soutien à l'économie et à l'agriculture	Soutien de la politique économique moyennant des subventions d'investissement facultatives non réglementées	0	0	0	0	0	0	0
SPRB	12	020	Soutien à l'économie et à l'agriculture	Support des activités développées par la "SA Agence bruxelloise pour l'Accompagnement de l'Entreprise"	0	0	0	0	0	0	0
SPRB	12	021	Soutien à l'économie et à l'agriculture	Aides dans le cadre des ordonnances du 3 mai 2018 - développement économique / chantiers en voirie publique	0	0	0	0	0	0	0
TOTAL 12					0	0	0	0	0	0	0
SPRB	13	001	Promotion du commerce extérieur, attraction des investissements étrangers en Région de Bruxelles-Capitale et internationalisation des entreprises	Support de la politique générale	0	0	0	0	0	0	0
SPRB	13	002	Promotion du commerce extérieur, attraction des investissements étrangers en Région de Bruxelles-Capitale et internationalisation des entreprises	Réseau des attachés économiques et commerciaux	0	0	0	0	0	0	0
SPRB	13	003	Promotion du commerce extérieur, attraction des investissements étrangers en Région de Bruxelles-Capitale et internationalisation des entreprises	Actions et missions de promotion du commerce extérieur	140	0	0	0	140	0	0
SPRB	13	004	Promotion du commerce extérieur, attraction des investissements étrangers en Région de Bruxelles-Capitale et internationalisation des entreprises	Subventions pour des initiatives de promotion du commerce extérieur	0	0	0	0	0	0	0

ENTITE COMPTABLE	NUMERO		MISSION	PROGRAMME	ENCOURS DES ENGAGEMENTS VARIABLES AU 01.01.2018 (A)	CREDITS D'ENGAGEMENTS VARIABLES (B)	ENGAGEMENTS VARIABLES IMPUTES (C)	(D) = (B) - (C)	ENGAGEMENTS VARIABLES ANNULES (E)	CREDITS ANNULES AU 31.12.2018 (F)	ENCOURS DES ENGAGEMENTS VARIABLES AU 31/12/2018 (G)
	n° M	n° P									
SPRB	13	005	Promotion du commerce extérieur, attraction des investissements étrangers en Région de Bruxelles-Capitale et internationalisation des entreprises	Information sur les marchés et sensibilisation à l'internationalisation	0	0	0	0	0	0	0
SPRB	13	006	Promotion du commerce extérieur, attraction des investissements étrangers en Région de Bruxelles-Capitale et internationalisation des entreprises	Attraction des investissements étrangers en Région de Bruxelles-Capitale	0	0	0	0	0	0	0
SPRB	13	007	Promotion du commerce extérieur, attraction des investissements étrangers en Région de Bruxelles-Capitale et internationalisation des entreprises	Financement de l'ABAE	0	0	0	0	0	0	0
TOTAL 13					140	0	0	0	140	0	0
SPRB	14	001	Soutien à la recherche scientifique	Support de la politique générale	0	0	0	0	0	0	0
SPRB	14	002	Soutien à la recherche scientifique	Encouragement de la recherche scientifique à finalité économique	0	0	0	0	0	0	0
SPRB	14	003	Soutien à la recherche scientifique	Encouragement à la recherche scientifique sans finalité économique	0	0	0	0	0	0	0
TOTAL 14					0	0	0	0	0	0	0
SPRB	15	002	Promotion de l'efficacité énergétique et régulation des marchés de l'énergie	Promotion de l'efficacité énergétique, des énergies renouvelables et des investissements y afférents	0	0	0	0	0	0	0
SPRB	15	003	Promotion de l'efficacité énergétique et régulation des marchés de l'énergie	Organisation et politique sociale des marchés de l'énergie	704	1.300	1.300	0	54	0	650
SPRB	15	004	Promotion de l'efficacité énergétique et régulation des marchés de l'énergie	Soutien à l'organisme régional chargé de la promotion de l'efficacité énergétique et des énergies renouvelables ainsi que de l'organisation des marchés de l'énergie	0	0	0	0	0	0	0
SPRB	15	005	Promotion de l'efficacité énergétique et régulation des marchés de l'énergie	Soutien à l'organisme régional chargé de la régulation des marchés d'électricité et du gaz	0	0	0	0	0	0	0
SPRB	15	007	Promotion de l'efficacité énergétique et régulation des marchés de l'énergie	Alliance Emploi et Environnement et Economie verte	0	0	0	0	0	0	0
SPRB	15	009	Promotion de l'efficacité énergétique et régulation des marchés de l'énergie	Dépenses de la politique URE et fonctionnement du régulateur Brugel financés par le Fonds relatif à la Politique de l'Energie et par le Fonds Climat	7.316	23.549	21.535	2.014	1.770	2.014	6.307
SPRB	15	010	Promotion de l'efficacité énergétique et régulation des marchés de l'énergie	Subrogation des droits et obligations du Fonds de réduction du coût global de l'énergie (FRCE) près de la Région de Bruxelles-Capitale dans le cadre de la 6ème Réforme de l'Etat	0	31	30	1	0	1	0
TOTAL 15					8.020	24.880	22.865	2.015	1.824	2.015	6.957
SPRB	16	001	Assistance et médiation dans l'offre et la demande d'emplois	Support de la politique générale	0	0	0	0	0	0	0

ENTITE COMPTABLE	NUMERO		MISSION	PROGRAMME	ENCOURS DES ENGAGEMENTS VARIABLES AU 01.01.2018 (A)	CREDITS D'ENGAGEMENTS VARIABLES (B)	ENGAGEMENTS VARIABLES IMPUTES (C)	(D) = (B) - (C)	ENGAGEMENTS VARIABLES ANNULES (E)	CREDITS ANNULES AU 31.12.2018 (F)	ENCOURS DES ENGAGEMENTS VARIABLES AU 31/12/2018 (G)
	n° M	n° P									
SPRB	16	002	Assistance et médiation dans l'offre et la demande d'emplois	Financement des communes relatif à la promotion de l'emploi et à la résorption du chômage	0	0	0	0	0	0	0
SPRB	16	003	Assistance et médiation dans l'offre et la demande d'emplois	Financement des projets du Ministère en matière d'économie sociale	0	0	0	0	0	0	0
SPRB	16	004	Assistance et médiation dans l'offre et la demande d'emplois	Soutien aux politiques de partenariat via Actiris en matière d'insertion socio-professionnelle et de recherche active d'emploi	0	0	0	0	0	0	0
SPRB	16	005	Assistance et médiation dans l'offre et la demande d'emplois	Financement général d'Actiris	0	0	0	0	0	0	0
SPRB	16	006	Assistance et médiation dans l'offre et la demande d'emplois	Soutien apporté à Actiris pour l'exécution de sa mission de placement et de remise au travail de demandeurs d'emploi	0	0	0	0	0	0	0
SPRB	16	007	Assistance et médiation dans l'offre et la demande d'emplois	Financement des projets promotionnels d'Actiris et du Ministère	0	0	0	0	0	0	0
SPRB	16	008	Assistance et médiation dans l'offre et la demande d'emplois	Garantie jeune	0	0	0	0	0	0	0
SPRB	16	009	Assistance et médiation dans l'offre et la demande d'emplois	Titres-services	0	0	0	0	0	0	0
SPRB	16	010	Assistance et médiation dans l'offre et la demande d'emplois	Fonds de l'Expérience Professionnelle	0	0	0	0	0	0	0
SPRB	16	011	Assistance et médiation dans l'offre et la demande d'emplois	Congé Education Payé	0	0	0	0	0	0	0
SPRB	16	012	Assistance et médiation dans l'offre et la demande d'emplois	Complément de reprise du travail	0	0	0	0	0	0	0
SPRB	16	014	Assistance et médiation dans l'offre et la demande d'emplois	Accompagnement des chômeurs	0	0	0	0	0	0	0
SPRB	16	015	Assistance et médiation dans l'offre et la demande d'emplois	Financement de dispositifs spécifiques en matière d'emploi	0	0	0	0	0	0	0
TOTAL 16					0	0	0	0	0	0	0
SPRB	17	001	Développement et promotion de la politique de mobilité	Support de la politique générale	0	0	0	0	0	0	0
SPRB	17	002	Développement et promotion de la politique de mobilité	Soutien aux tiers pour la promotion de la mobilité et de la participation citoyenne	0	0	0	0	0	0	0
SPRB	17	003	Développement et promotion de la politique de mobilité	Développement d'une politique régionale en matière de stationnement	0	0	0	0	0	0	0
SPRB	17	004	Développement et promotion de la politique de mobilité	Soutien au Centre de gestion de la mobilité de la Région de Bruxelles-Capitale (Mobiris)	0	0	0	0	0	0	0
SPRB	17	005	Développement et promotion de la politique de mobilité	Aides matérielles et financières aux écoles dans le cadre de la mobilité	0	0	0	0	0	0	0
SPRB	17	006	Développement et promotion de la politique de mobilité	Projet interrégional tarification kilométrique poids lourds - mise en œuvre de l'accord de coopération entre les 3 régions relatif à l'instauration de la tarification kilométrique sur le territoire des trois régions	0	0	0	0	0	0	0

ENTITE COMPTABLE	NUMERO		MISSION	PROGRAMME	ENCOURS DES ENGAGEMENTS VARIABLES AU 01.01.2018 (A)	CREDITS D'ENGAGEMENTS VARIABLES (B)	ENGAGEMENTS VARIABLES IMPUTES (C)	(D) = (B) - (C)	ENGAGEMENTS VARIABLES ANNULES (E)	CREDITS ANNULES AU 31.12.2018 (F)	ENCOURS DES ENGAGEMENTS VARIABLES AU 31/12/2018 (G)
	n° M	n° P									
SPRB	17	007	Développement et promotion de la politique de mobilité	Gestion, développement et promotion des compétences relatives à la circulation et à la sécurité routière, qui dans le cadre de la sixième réforme de l'Etat ont été transférées à la Région de Bruxelles-Capitale	5.803	11.045	10.884	161	85	161	9.138
TOTAL 17					5.803	11.045	10.884	161	85	161	9.138
SPRB	18	001	Construction et gestion du réseau des transports en commun	Support de la politique générale	0	0	0	0	0	0	0
SPRB	18	002	Construction et gestion du réseau des transports en commun	Développement et gestion de l'infrastructure des transports publics ainsi que l'insertion d'œuvres d'art	2	0	0	0	0	0	2
SPRB	18	003	Construction et gestion du réseau des transports en commun	Politique de partenariat avec la Société des transports intercommunaux de Bruxelles (STIB)	0	0	0	0	0	0	0
TOTAL 18					2	0	0	0	0	0	2
SPRB	19	001	Construction, gestion et entretien des voiries régionales et des infrastructures et équipements routiers	Support de la politique générale	63	235	59	176	4	176	66
SPRB	19	002	Construction, gestion et entretien des voiries régionales et des infrastructures et équipements routiers	Développement et gestion de l'infrastructure des transports routiers, ainsi que l'insertion d'œuvres d'art	1.717	2.000	259	1.741	0	1.741	962
TOTAL 19					1.780	2.235	318	1.917	4	1.917	1.029
SPRB	20	001	Développement des transports rémunérés de personnes, à l'exclusion des transports en commun	Support de la politique générale	0	0	0	0	0	0	0
SPRB	20	002	Développement des transports rémunérés de personnes, à l'exclusion des transports en commun	Soutien des services de taxis et de location de voitures avec chauffeur	0	0	0	0	0	0	0
TOTAL 20					0	0	0	0	0	0	0
SPRB	21	001	Exploitation et développement du canal, du port, de l'avant-port et de leurs dépendances en vue d'une meilleure mobilité urbaine durable par une approche multimodale et du développement économique créateur d'emplois	Support de la politique générale	0	0	0	0	0	0	0
SPRB	21	002	Exploitation et développement du canal, du port, de l'avant-port et de leurs dépendances en vue d'une meilleure mobilité urbaine durable par une approche multimodale et du développement économique créateur d'emplois	Soutien aux organismes, associations ou pouvoirs subordonnés pour leurs actions de promotion	0	0	0	0	0	0	0
SPRB	21	003	Exploitation et développement du canal, du port, de l'avant-port et de leurs dépendances en vue d'une meilleure mobilité urbaine durable par une approche multimodale et du développement économique créateur d'emplois	Politique de partenariat avec le Port de Bruxelles	0	0	0	0	0	0	0

ENTITE COMPTABLE	NUMERO		MISSION	PROGRAMME	ENCOURS DES ENGAGEMENTS VARIABLES AU 01.01.2018 (A)	CREDITS D'ENGAGEMENTS VARIABLES (B)	ENGAGEMENTS VARIABLES IMPUTES (C)	(D) = (B) - (C)	ENGAGEMENTS VARIABLES ANNULES (E)	CREDITS ANNULES AU 31.12.2018 (F)	ENCOURS DES ENGAGEMENTS VARIABLES AU 31/12/2018 (G)
	n° M	n° P									
TOTAL 21					0	0	0	0	0	0	0
SPRB	22	001	Politique en matière de production et de distribution d'eau, de réglementation technique relative à la qualité de l'eau potable, d'épuration des eaux usées et d'égouttage	Support de la politique générale	0	0	0	0	0	0	0
SPRB	22	003	Politique en matière de production et de distribution d'eau, de réglementation technique relative à la qualité de l'eau potable, d'épuration des eaux usées et d'égouttage	Lutte contre les inondations, collecte et épuration des eaux usées	0	0	0	0	0	0	0
SPRB	22	004	Politique en matière de production et de distribution d'eau, de réglementation technique relative à la qualité de l'eau potable, d'épuration des eaux usées et d'égouttage	Soutien à l'organisme public régional chargé de l'exécution de la politique de l'eau	0	0	0	0	0	0	0
TOTAL 22					0	0	0	0	0	0	0
SPRB	23	002	Protection de l'environnement et conservation de la nature	Soutien à l'organisme régional chargé de l'exécution de la politique de l'environnement	0	24.272	24.271	1	0	1	55
SPRB	23	003	Protection de l'environnement et conservation de la nature	Bien-être animal	0	0	0	0	0	0	0
TOTAL 23					0	24.272	24.271	1	0	1	55
SPRB	24	002	Enlèvement et traitement des déchets	Financement de l'organisme régional chargé de l'enlèvement et du traitement des déchets	0	691	691	0	0	0	0
SPRB	24	003	Enlèvement et traitement des déchets	Financement de l'IBGE et de l'ARP dans le cadre du Fonds pour la prévention, le tri, le rempli, le recyclage et la valorisation des déchets	0	2.462	2.331	131	0	131	0
TOTAL 24					0	3.153	3.022	131	0	131	0
SPRB	25	001	Logement et habitat	Support de la politique générale	0	0	0	0	0	0	0
SPRB	25	002	Logement et habitat	Soutien aux organismes, associations ou pouvoirs subordonnés	0	0	0	0	0	0	0
SPRB	25	003	Logement et habitat	Initiatives spécifiques dans le domaine du Code du logement	158	723	578	145	0	145	270
SPRB	25	004	Logement et habitat	Mise en œuvre du droit de gestion publique des logements	0	0	0	0	0	0	0
SPRB	25	005	Logement et habitat	Soutien aux organismes chargés de l'exécution de la politique du logement social	0	0	0	0	0	0	0
SPRB	25	006	Logement et habitat	Promotion de la propriété privée	0	0	0	0	0	0	0
SPRB	25	007	Logement et habitat	Politique en faveur des ménages	763	0	0	0	0	0	763
SPRB	25	008	Logement et habitat	Politique en faveur des plus démunis	0	0	0	0	0	0	0
TOTAL 25					921	723	578	145	0	145	1.034
SPRB	26	001	Protection, conservation, restauration et promotion des Monuments et Sites	Support de la politique générale	0	0	0	0	0	0	0
SPRB	26	002	Protection, conservation, restauration et promotion des Monuments et Sites	Restauration du patrimoine classé	0	0	0	0	0	0	0

ENTITE COMPTABLE	NUMERO		MISSION	PROGRAMME	ENCOURS DES ENGAGEMENTS VARIABLES AU 01.01.2018 (A)	CREDITS D'ENGAGEMENTS VARIABLES (B)	ENGAGEMENTS VARIABLES IMPUTES (C)	(D) = (B) - (C)	ENGAGEMENTS VARIABLES ANNULES (E)	CREDITS ANNUELS AU 31.12.2018 (F)	ENCOURS DES ENGAGEMENTS VARIABLES AU 31/12/2018 (G)
	n° M	n° P									
SPRB	26	003	Protection, conservation, restauration et promotion des Monuments et Sites	Financement de la Commission royale des Monuments et des Sites	0	0	0	0	0	0	0
SPRB	26	004	Protection, conservation, restauration et promotion des Monuments et Sites	Soutien aux bénéficiaires privés pour des travaux de conservations relatifs à un bien classé	0	0	0	0	0	0	0
TOTAL 26					0	0	0	0	0	0	0
SPRB	27	001	Politique de la Ville	Développement intégré	0	0	0	0	0	0	0
SPRB	27	002	Politique de la Ville	Programmes européens	0	0	0	0	0	0	0
SPRB	27	003	Politique de la Ville	Régie foncière	0	0	0	0	0	0	0
SPRB	27	004	Politique de la Ville	Financement des centres d'entreprises et des guichets d'économie locale	0	0	0	0	0	0	0
SPRB	27	005	Politique de la Ville	Politique de la revitalisation des quartiers commerçants	0	0	0	0	0	0	0
SPRB	27	006	Politique de la Ville	Politique de revitalisation des quartiers	0	0	0	0	0	0	0
SPRB	27	007	Politique de la Ville	Aménagement du territoire	0	0	0	0	0	0	0
SPRB	27	008	Politique de la Ville	Initiatives en vue d'accroître le parc de logements publics locaux	0	0	0	0	0	0	0
SPRB	27	009	Politique de la Ville	Soutien aux initiatives de rénovation urbaine	0	430	430	0	0	0	0
SPRB	27	010	Politique de la Ville	Société de Développement de la Région de Bruxelles-Capitale (S.D.R.B.) - Rénovation urbaine	0	0	0	0	0	0	0
SPRB	27	011	Politique de la Ville	Etudes, information et promotion en matière d'urbanisme	4.050	4.768	843	3.925	1.778	3.925	2.357
SPRB	27	012	Politique de la Ville	Soutien aux pouvoirs et organismes publics subordonnés pour l'élaboration des plans particuliers d'affectation du sol et des plans communaux de développement	0	0	0	0	0	0	0
SPRB	27	013	Politique de la Ville	Répression des infractions et mesures d'office prévues par le Code bruxellois de l'Aménagement du territoire	96	170	136	34	33	34	89
SPRB	27	014	Politique de la Ville	Fonctionnement BUP	0	0	0	0	0	0	0
TOTAL 27					4.145	5.368	1.410	3.958	1.811	3.958	2.446
SPRB	28	001	Statistiques et analyses et planification	Support de la politique générale	0	0	0	0	0	0	0
SPRB	28	002	Statistiques et analyses et planification	Collecte, traitement, analyse, étude et mise à disposition de statistiques régionales	0	0	0	0	0	0	0
SPRB	28	003	Statistiques et analyses et planification	Démarrage du Bureau Bruxellois de Planification	0	0	0	0	0	0	0
TOTAL 28					0	0	0	0	0	0	0
SPRB	29	002	Tourisme, relations extérieures et promotion de l'image de la Région de Bruxelles-Capitale	Promotion de l'image nationale et internationale de la Région de Bruxelles-Capitale	0	0	0	0	0	0	0
SPRB	29	003	Tourisme, relations extérieures et promotion de l'image de la Région de Bruxelles-Capitale	Octroi des licences en matière d'importations, d'exportations et de transfert d'armes	0	0	0	0	0	0	0
SPRB	29	004	Tourisme, relations extérieures et promotion de l'image de la Région de Bruxelles-Capitale	Développement et maintien des relations extérieures de la Région de Bruxelles-Capitale	0	0	0	0	0	0	0

ENTITE COMPTABLE	NUMERO		MISSION	PROGRAMME	ENCOURS DES ENGAGEMENTS VARIABLES AU 01.01.2018 (A)	CREDITS D'ENGAGEMENTS VARIABLES (B)	ENGAGEMENTS VARIABLES IMPUTES (C)	(D) = (B) - (C)	ENGAGEMENTS VARIABLES ANNULES (E)	CREDITS ANNULES AU 31.12.2018 (F)	ENCOURS DES ENGAGEMENTS VARIABLES AU 31/12/2018 (G)
	n° M	n° P									
SPRB	29	005	Tourisme, relations extérieures et promotion de l'image de la Région de Bruxelles-Capitale	Initiatives communes du Gouvernement pour la promotion de l'image de la Région de Bruxelles-Capitale	0	0	0	0	0	0	0
SPRB	29	006	Tourisme, relations extérieures et promotion de l'image de la Région de Bruxelles-Capitale	Coopération au Développement	0	0	0	0	0	0	0
SPRB	29	007	Tourisme, relations extérieures et promotion de l'image de la Région de Bruxelles-Capitale	Tourisme	0	0	0	0	0	0	0
TOTAL 29					0	0	0	0	0	0	0
SPRB	30	002	Financement des Commissions communautaires	Financement des Commissions communautaires française et flamande en application de l'article 83ter, §1er de la loi spéciale du 12 janvier 1989 relative aux Institutions bruxelloises (droits de tirage)	0	0	0	0	0	0	0
SPRB	30	003	Financement des Commissions communautaires	Financement des Commissions Communautaires française et flamande et de la Commission commune en application de l'article 83ter, §2 et 3, de la loi spéciale du 12 janvier 1989 relative aux Institutions bruxelloises (financement des missions provinciales de l'ex-province du Brabant en matière d'enseignement)	0	0	0	0	0	0	0
SPRB	30	004	Financement des Commissions communautaires	Financement des Commissions Communautaires française et flamande et de la Commission commune en application de l'article 83ter, §2 et 3, de la loi spéciale du 12 janvier 1989 relative aux Institutions bruxelloises (financement des missions, autres que l'enseignement de l'ex-province du brabant)	0	0	0	0	0	0	0
TOTAL 30					0	0	0	0	0	0	0
SPRB	31	001	Fiscalité	Gestion de l'administration	0	0	0	0	0	0	0
SPRB	31	002	Fiscalité	Gestion du processus fiscal	0	0	0	0	0	0	0
SPRB	31	003	Fiscalité	Stratégie en matière de compétences fiscales	0	0	0	0	0	0	0
TOTAL 31					0	0	0	0	0	0	0
SPRB	32	001	Bruxelles Fonction Publique	Gestion des ressources humaines de BruFOP	0	0	0	0	0	0	0
SPRB	32	002	Bruxelles Fonction Publique	Gestion des moyens pour l'achat de biens non durables et de services et pour la gestion des biens patrimoniaux	0	0	0	0	0	0	0
SPRB	32	003	Bruxelles Fonction Publique	Dépenses générales pour assurer l'appui et la coordination régionale en matière de fonction publique	0	0	0	0	0	0	0
TOTAL 32					0	0	0	0	0	0	0
TOTAL SPRB					20.811	71.676	63.348	8.328	3.864	8.328	20.660

ENTITE COMPTABLE	NUMERO		MISSION	PROGRAMME	ENCOURS DES ENGAGEMENTS VARIABLES AU 01.01.2018 (A)	CREDITS D'ENGAGEMENTS VARIABLES (B)	ENGAGEMENTS VARIABLES IMPUTES (C)	(D) = (B) - (C)	ENGAGEMENTS VARIABLES ANNULES (E)	CREDITS ANNULES AU 31.12.2018 (F)	ENCOURS DES ENGAGEMENTS VARIABLES AU 31/12/2018 (G)
	n° M	n° P									

	Encours fin 2017	Crédits d'engagement variables selon CEB : crédit	Crédits d'engagement variables selon CEB : exécution	D=F	Engagements variables annulés	F=D	Encours fin 2018	Raisons
	20.811	71.676	63.348				20.811	+ encours au 01/01 (a)
Différence	0	0	0				63.348	+ engagements variables exécutés (c)
							3.864	- engagements variables annulés (e)
							61.447	- liquidations variables exécutées (voir exécution du budget)
							18.849	= encours au 31/12/18 attendu
							20.660	= encours au 31/12/18 réel
							1.811	Différence
							1.811	SPRB : reports d'engagements qui viennent augmenter artificiellement le montant des engagements annulés
							1.811	TOTAL
							0	Différence