

# COMPTE GÉNÉRAL DE L'ENTITÉ RÉGIONALE



# 2019

SERVICE PUBLIC RÉGIONAL DE BRUXELLES  
BRUXELLES FINANCES ET BUDGET - ENTITÉ DU COMPTABLE RÉGIONAL  
DOCUMENT ÉTABLI LE 27 AOÛT 2020

**BRUXELLES FINANCES ET BUDGET**

Entité du Comptable régional

Rue du Progrès 80/1, 1035 Bruxelles

Août 2020 © Service public régional de Bruxelles.


Tous droits réservés

Editeur responsable : Julie Fiszman

# AVERTISSEMENT

---

Les montants repris dans le présent compte général sont exprimés en milliers d'euros sauf mention contraire.



PAGE

6

50

CHAPITRE

COMPTE ANNUEL


ANNEXE AU COMPTE  
ANNUEL

CONTENU

- BILAN
- COMPTE DE RÉSULTATS
- DROITS EN ENGAGEMENTS HORS BILAN
- COMPTE DE RÉCAPITULATION DES OPÉRATIONS BUDGÉTAIRES (CROB)

- PÉRIMÈTRE
- NORMES
- MÉTHODOLOGIE
- MODIFICATIONS DES RÈGLES D'ÉVALUATION
- SYNTHÈSE DU BILAN, DU COMPTE DE RÉSULTATS ET DU CROB
- ETAT DES FONDS PROPRES ET DES INTÉRÊTS DE TIERS
- RÉCONCILIATION DES OPÉRATIONS RÉCIPROQUES
- RAPPORT D'ALIÉNATION





# 87

COMPTE D'EXÉCUTION DU  
BUDGET

- RECETTES
- DÉPENSES

# 116

ANNEXE AU COMPTE  
D'EXÉCUTION DU BUDGET

- CRÉDITS D'ENGAGEMENT
- CRÉDITS D'ENGAGEMENT VARIABLES

COMPTE ANNUEL

2019





## TABLE DES MATIÈRES

Bilan .....	8
<b>ACTIF</b> .....	8
<b>PASSIF</b> .....	19
Compte de résultats.....	26
<b>CHARGES</b> .....	26
<b>PRODUITS</b> .....	32
Droits et engagements hors bilan .....	38
Compte de récapitulation des opérations budgétaires (CROB).....	40

# BILAN

## ACTIF

Rubrique	ACTIF	2019	2018
	<b>ACTIFS IMMOBILISES</b>	<b>10.148.198</b>	<b>12.684.939</b>
	<b>Frais d'établissement - Immobilisations incorporelles</b>	<b>91.194</b>	<b>80.531</b>
201	. Frais d'établissement	11.563	8.208
202	. Immobilisations incorporelles	79.631	72.322
	<b>Terrains et Bâtiments</b>	<b>1.408.070</b>	<b>1.339.973</b>
220	. Terrains de bâtiments	71.840	72.526
221	. Terrains d'infrastructures de génie civil	31.632	0
222	. Terrains non bâtis	427.580	422.539
223	. Bâtiments (non compris les terrains sur lesquels ils sont érigés)	827.692	798.902
224	. Terrains et constructions juridiquement non dissociables	1.189	0
228	. Plantations, cultures et autres aménagements de terrains non repris à la rubrique 222	48.138	46.006
229	. Terrains et bâtiments désaffectés (à réaliser financièrement ou à détruire)	0	0
	<b>Installations, machines et outillage d'exploitation</b>	<b>240.181</b>	<b>232.566</b>
230	. Installations d'exploitation	113.011	96.566
231	. Machines d'exploitation	114.024	123.014
232	. Outillage d'exploitation	13.146	12.986
239	. Installations, machines et outillage d'exploitation désaffectés (à réaliser financièrement ou à détruire)	0	0
	<b>Mobilier et matériel - Animaux et végétaux</b>	<b>783.404</b>	<b>753.963</b>
240	. Matériel roulant	682.387	652.453
241	. Matériel navigant	102	131
242	. Matériel volant	0	0
243	. Matériel informatique et télématique	30.185	29.158
244	. Mobilier, matériel et machines de bureau	12.335	14.621
245	. Autres mobiliers et matériel (y compris ceux de protection mis en service dans les services autres que ceux des Forces armées)	738	168
246	. Ouvrages de bibliothèques	0	0
247	. Objets et œuvres d'art, matériel et instruments rares	57.658	57.431
248	. Animaux et Végétaux	0	0
249	. Actifs mobiliers corporels non encore mis en service	0	0



Rubrique	ACTIF	2019	2018
	<b>Immobilisations corporelles détenues en Location-Financement et autres droits réels que de propriété</b>	<b>265.321</b>	<b>280.664</b>
250	. Terrains et bâtiments	130.908	135.015
251	. Installations d'exploitation	0	6.583
252	. Machines et outillage d'exploitation	0	0
253	. Mobilier et matériel	134.412	139.067
	<b>Ouvrages de génie civil</b>	<b>6.022.941</b>	<b>8.807.679</b>
260	. Autoroutes, routes et pistes cyclables	2.259.712	5.010.664
261	. Champs d'aviation	0	0
262	. Canaux, fleuves et rivières navigables ou non	0	0
263	. Barrages	0	0
264	. Infrastructures portuaires	3.176	3.476
265	. Infrastructures de transports publics (infrastructures de métros, prémétros, tramways, et autres transports dont l'entité comptable est propriétaire)	3.760.053	3.793.539
266	. Stations d'épuration des eaux usées (infrastructures dont l'entité comptable est propriétaire)	0	0
267	. Défenses côtières et chenaux de navigation - Réseaux de télétransmission, réseaux radio et réseaux de transmission de données informatiques	0	0
268	. Autres infrastructures (Oléoducs, etc.)	0	0
269	. Ouvrages de génie civil désaffectés (à réaliser financièrement ou à détruire)	0	0
	<b>Immobilisations corporelles en cours</b>	<b>357.147</b>	<b>243.537</b>
210	. Bâtiments en construction	353.241	224.274
213	. Installations d'exploitation en construction	0	605
215	. Frais d'agencement et d'aménagement de biens immeubles propres en cours	898	255
216	. Travaux en cours - Ouvrages de génie civil	2.557	18.403
217	. Immobilisations non pertinentes et factures à recevoir	452	0
	<b>Immobilisations financières</b>	<b>979.940</b>	<b>946.026</b>
270	. Participations totales dans des entreprises résidentes	65.536	62.195
271	. Participations majoritaires (50% et +) dans des entreprises résidentes	737.248	722.442
272	. Participations minoritaires dans des entreprises résidentes	177.088	158.960
273	. Participations dans des entreprises non résidentes (non repris au 274)	68	69
274	. Participations dans des Organismes internationaux dont l'entité est membre	0	0
275	. Créances pouvant être assimilées à des participations	0	2.360

Rubrique	ACTIF	2019	2018
276	. Immobilisé financier monétaire	0	0
	<b>CREANCES A PLUS D'UN AN D'ECHANCE</b>	<b>2.882.488</b>	<b>2.751.694</b>
	<b>Titres d'emprunts à plus d'un an d'échéance émis par des tiers ou par l'entité elle-même</b>	<b>0</b>	<b>0</b>
280	. Titres d'emprunts publics à plus d'un an d'échéance émis par le Pouvoir fédéral et les O.A.P. qui en relèvent (y compris ceux d'emprunts perpétuels)	0	0
281	. Titres d'emprunts publics à plus d'un an d'échéance émis par les Communautés et Régions et par les O.A.P. qui en relèvent	0	0
282	. Titres d'emprunts à plus d'un an d'échéance émis par des tiers non soumis au P.C.G.	0	0
	<b>Autres créances à plus d'un an d'échéance sur des tiers non soumis au P.C.G.</b>	<b>2.879.725</b>	<b>2.748.671</b>
283	. Prêts hypothécaires à des tiers non soumis au P.C.G., à plus d'un an d'échéance	1.122.450	1.088.345
284	. Avances budgétaires à plus d'un an d'échéance à des tiers non soumis au P.C.G.	17.335	985.831
152	. <b>moins</b> Réductions de valeur en matière d'avances budgétaires à plus d'un an d'échéance	-50	-6.695
285	. Créances à plus d'un an d'échéance à la suite de la livraison de biens et services des tiers non soumis au P.C.G.	0	0
150	. <b>moins</b> Réductions de valeur en matière de créances à plus d'un an d'échéance à la suite de la livraison de biens et services	-88	-88
286	. Etablissements de crédit - Avoirs sur comptes bancaires à plus d'un an d'échéance (autres que ceux bloqués pour cautionnements) en Belgique et à l'Etranger	2	2
287	. Autres prêts et créances que précités à plus d'un an d'échéance dus par des tiers non soumis au P.C.G.	1.701.035	642.973
153	. <b>moins</b> Réductions de valeur en matière de prêts et autres créances à plus d'un an d'échéance	-1.881	-1.409
288	. Cautionnements, consignations et autres dépôts à échéance à plus d'un an ou indéterminée versés en numéraire par l'entité comptable à des tiers non soumis au P.C.G. et Cautionnements à échéance à plus d'un an ou indéterminé constitués par des comptes bancaires bloqués de l'entité comptable	40.922	39.712
	<b>Autres créances à plus d'un an d'échéance sur des tiers soumis au P.C.G.</b>	<b>2.763</b>	<b>3.023</b>
	. Créances à la suite d'emprunts privés à plus d'un an d'échéance contractés auprès de l'entité comptable par des tiers soumis au P.C.G. :		
290	. du même Groupe institutionnel	1.763	3.023

Rubrique	ACTIF	2019	2018
291	. d'un autre Groupe institutionnel	0	0
	Avances budgétaires à plus d'un an d'échéance octroyées par l'entité comptable à des tiers soumis au P.C.G. :		
292	. du même Groupe institutionnel	0	0
293	. d'un autre Groupe institutionnel	0	0
	Créances à plus d'un an d'échéance à la suite de la livraison de biens et services à des tiers soumis au P.C.G. :		
294	. du même Groupe institutionnel	0	0
295	. d'un autre Groupe institutionnel	0	0
	. Autres prêts et créances que précités à plus d'un an d'échéance dus par des tiers soumis au P.C.G. :		
296	. du même Groupe institutionnel	0	0
297	. d'un autre Groupe institutionnel	1.000	0
	. Cautionnements, consignations et autres dépôts à échéance à plus d'un an ou indéterminée versés en numéraire par l'entité comptable à des tiers soumis au P.C.G. :		
298	. du même Groupe institutionnel	0	0
299	. d'un autre Groupe institutionnel	0	0
	<b>STOCKS DE FABRICATION ET AUTRES STOCKS</b>	<b>223.485</b>	<b>175.520</b>
	<b>Stocks de matières premières pour fabrication</b>	<b>0</b>	<b>0</b>
300	. Stocks de matières premières pour fabrication	0	0
	<b>Stocks de fournitures pour fabrication</b>	<b>41.960</b>	<b>36.791</b>
310	. Stocks de fournitures pour fabrication	41.960	36.791
	<b>En-cours de fabrication</b>	<b>50.424</b>	<b>29.856</b>
320	. En-cours de fabrication	50.424	29.856
	<b>Stocks de produits finis fabriqués</b>	<b>130.439</b>	<b>108.526</b>
330	. Stocks de produits finis fabriqués	130.439	108.526
	<b>Stocks de marchandises acquises en vue de leur revente</b>	<b>606</b>	<b>304</b>
340	. Stocks de marchandises acquises en vue de leur revente	606	304
	<b>Stocks de produits énergétiques de consommation</b>	<b>56</b>	<b>44</b>
350	. Stocks de mazout de chauffage	0	0
354	. Stocks de charbon, coke, lignite et autres combustibles de chauffage	0	0
355	. Stocks d'essence pour moyens de transport	0	0
356	. Stocks de mazout pour moyens de transport	56	44
357	. Stocks de L.P.G. pour moyens de transport	0	0
358	. Stocks d'autres combustibles pour moyens de transport (kérosène, etc.)	0	0
359	. Stocks de produits énergétiques de consommation, non ventilés	0	0



Rubrique	ACTIF	2019	2018
	<b>Stocks de biens de consommation d'armement ou considérés comme tels</b>	<b>0</b>	<b>0</b>
360	. Stocks d'armes de destruction - Forces armées	0	0
361	. Stocks de munitions - Forces armées	0	0
362	. Stocks de pièces de rechange - Forces armées	0	0
363	. Stocks de petit outillage de nature militaire - Forces armées	0	0
364	. Stocks de munitions - Police fédérale	0	0
365	. Stocks de pièces de rechange (pour armes de protection) - Police fédérale	0	0
366	. Stocks de petit outillage de nature militaire - Police fédérale	0	0
367	. Stocks de munitions - Autres Services	0	0
368	. Stocks de pièces de rechange (pour armes de protection) - Autres Services	0	0
369	. Stocks de petit outillage de nature militaire - Autres services	0	0
	<b>Stocks de biens de consommation destinés aux ménages au titre de prestations sociales en nature</b>	<b>0</b>	<b>0</b>
370	. Stocks de produits pharmaceutiques destinés directement aux victimes militaires et civiles de guerres et d'événements politiques	0	0
371	. Stocks de produits pharmaceutiques destinés directement aux handicapés	0	0
373	. Stocks de prothèses et autres appareillages destinés directement aux victimes militaires et civiles de guerres et d'événements politiques	0	0
374	. Stocks de prothèses et autres appareillages destinés directement aux handicapés	0	0
376	. Stocks de fournitures diverses destinés dans le cadre de la formation professionnelle des adultes	0	0
378	. Autres Stocks de biens de consommation destinés à l'octroi prestations sociales en nature	0	0
379	. Stocks de biens de consommation destinés à l'octroi de prestations sociales en nature non ventilés	0	0
	<b>CREANCES A UN AN AU PLUS D'ECHEANCE</b>	<b>1.237.592</b>	<b>1.191.508</b>
	<b>Créances à un an au plus d'échéance sur des tiers non soumis au P.C.G. (y compris toutefois les créances sur des tiers soumis au P.C.G., à la suite d'impositions fiscales propres)</b>	<b>1.117.395</b>	<b>1.084.543</b>
400	. Créances à un an au plus d'échéance à la suite de la livraison de biens et services à des tiers non soumis au P.C.G.	771.599	754.523

Rubrique	ACTIF	2019	2018
151	. <b>moins</b> Réductions de valeur en matière de créances à un an d'échéance au plus à la suite de la livraison de biens et de services	-56.936	-43.793
401	. Créances fiscales sur des tiers non soumis au P.C.G. (y compris toutefois celles sur des tiers soumis au P.C.G., à la suite d'impositions fiscales propres)	125.774	68.297
154	. <b>moins</b> Réductions de valeur en matière de créances fiscales	-41.714	0
402	. Créances en matière de rémunérations directes et indirectes du personnel et de personnes attachées à l'entité comptable	1.831	904
403	. Avances budgétaires à un an au plus d'échéance à des tiers non soumis au P.C.G.	0	36.040
155	. <b>moins</b> Réductions de valeur en matière d'avances budgétaires à un an au plus d'échéance	0	0
404	. Avances de trésorerie à des tiers non soumis au P.C.G.	65.704	0
156	. <b>moins</b> Réductions de valeur en matière d'avances de trésorerie	0	0
407	. Créances résultant des déficits des comptables publics à recouvrer	0	0
158	. <b>moins</b> Réductions de valeur en matière de déficits des comptables publics	0	0
406	. Créances domaniales	0	0
157	. <b>moins</b> Réductions de valeur en matière de créances domaniales	0	0
405	. Créances découlant de la souscription d'emprunts par des tiers	0	0
408	. Autres créances à un an au plus d'échéance sur des tiers non soumis au P.C.G. (à l'exclusion des comptes bancaires à vue et à un an au plus d'échéance)	252.775	268.935
159	. <b>moins</b> Réductions de valeur en matière d'autres créances à un an au plus	-2.194	-1.667
409	. Cautionnements, consignations et autres dépôts à un an au plus d'échéance versés en numéraire par l'entité comptable à des tiers non soumis au P.C.G. et Cautionnements à un an au plus constitués par des comptes bancaires bloqués de l'entité comptable	556	1.303
	<b>Créances à plus d'un an d'échéance sur des tiers non soumis au P.C.G. échéant dans les douze mois à venir</b>	<b>50.689</b>	<b>49.453</b>
413	. Prêts hypothécaires à plus d'un an d'échéance à des tiers non soumis au P.C.G., échéant dans les douze mois à venir (montants en principal)	-827	1.699

Rubrique	ACTIF	2019	2018
414	. Avances budgétaires à plus d'un an d'échéance à des tiers non soumis au P.C.G., échéant dans les douze mois à venir	1	6
415	. Créances à plus d'un an d'échéance à la suite de la livraison de biens et services à des tiers non soumis au P.C.G. échéant dans les douze mois à venir	0	0
416	. Etablissements de crédit - Avoirs sur comptes bancaires à plus d'un an d'échéance (autres que ceux bloqués pour cautionnements), en Belgique et à l'Etranger, échéant dans les douze mois à venir	0	0
417	. Autres prêts et créances que précités à plus d'un an d'échéance dus par des tiers non soumis au P.C.G., échéant dans les douze mois à venir	51.510	47.744
419	. Cautionnements, consignations et autres dépôts à plus d'un an d'échéance versés en numéraire par l'entité comptable à des tiers non soumis au P.C.G. échéant dans les douze mois à venir et Cautionnements à plus d'un an d'échéance constitués par des comptes bancaires bloqués de l'entité comptable, échéant dans les douze mois à venir	6	5
	<b>Créances à un an au plus d'échéance sur des tiers soumis au P.C.G.</b> (autres que les créances sur ces tiers, à la suite d'impositions fiscales propres)	<b>69.509</b>	<b>57.388</b>
	. Créances à un an au plus d'échéance à la suite de la livraison de biens et services à des tiers soumis au P.C.G. :		
420	. du même Groupe institutionnel	10.839	16.747
421	. d'un autre Groupe institutionnel	2.069	903
	. Créances fiscales et autres que précitées à un an au plus d'échéance sur des tiers soumis au P.C.G. :		
422	. du même Groupe institutionnel	0	0
423	. d'un autre Groupe institutionnel	56.601	39.738
	. Avances budgétaires à un an au plus d'échéance à des tiers soumis au P.C.G. :		
424	. du même Groupe institutionnel	0	0
425	. d'un autre Groupe institutionnel	0	0
	. Prêts et avances de trésorerie à un an au plus d'échéance à des tiers soumis au P.C.G. :		
426	. du même Groupe institutionnel	0	0
427	. d'un autre Groupe institutionnel	0	0
	. Cautionnements, consignations et autres dépôts à un an au plus d'échéance versés en numéraire par l'entité comptable à des tiers soumis au P.C.G. :		
428	. du même Groupe institutionnel	0	0
429	. d'un autre Groupe institutionnel	0	0



Rubrique	ACTIF	2019	2018
	<b>Créances à plus d'un an d'échéance sur des tiers soumis au P.C.G. échéant dans les douze mois à venir</b>	<b>0</b>	<b>124</b>
	. Créances à la suite d'emprunts privés à plus d'un an d'échéance contractés auprès de l'entité comptable par des tiers soumis au P.C.G. :		
430	. du même Groupe institutionnel	0	0
431	. d'un autre Groupe institutionnel	0	0
	. Avances budgétaires à plus d'un an d'échéance octroyées par l'entité comptable à des tiers soumis au P.C.G. :		
432	. du même Groupe institutionnel	0	0
433	. d'un autre Groupe institutionnel	0	0
	. Créances à plus d'un an d'échéance à la suite de la livraison de biens et services à des tiers soumis au P.C.G. :		
434	. du même Groupe institutionnel	0	0
435	. d'un autre Groupe institutionnel	0	0
	. Autres prêts et créances que précités à plus d'un an d'échéance dus par des tiers soumis au P.C.G.		
436	. du même Groupe institutionnel	0	0
437	. d'un autre Groupe institutionnel	0	0
	. Cautionnements, consignations et autres dépôts à plus d'un an d'échéance versés en numéraire par l'entité comptable auprès de tiers soumis au P.C.G. :		
438	. du même Groupe institutionnel	0	0
439	. d'un autre Groupe institutionnel	0	124
	<b>PLACEMENTS FINANCIERS A UN AN AU PLUS D'ECHEANCE - DISPONIBLE FINANCIER-ACTIONS ET PARTS ET LEURS INSTRUMENTS FINANCIERS DERIVES -</b>	<b>288.609</b>	<b>245.445</b>
	<b>Titres d'emprunts à plus d'un an d'échéance émis par des tiers ou par l'entité elle-même détenus par l'entité comptable et échéant dans les douze mois à venir</b>	<b>0</b>	<b>0</b>
500	. Titres d'emprunts publics à plus d'un an d'échéance émis par le Pouvoir fédéral et les O.A.P. qui en relèvent, échéant dans les douze mois à venir	0	0
501	. Titres d'emprunts publics à plus d'un an d'échéance émis par les Communautés et Régions et les O.A.P. qui en relèvent, échéant dans les douze mois à venir	0	0
502	. Titres d'emprunts à plus d'un an d'échéance émis par des tiers non soumis au P.C.G., échéant dans les douze mois à venir	0	0
	<b>Certificats et bons de trésorerie et titres analogues à un an au plus d'échéance détenus par l'entité comptable</b>	<b>0</b>	<b>0</b>

Rubrique	ACTIF	2019	2018
521	. Certificats et bons de trésorerie à un an au plus d'échéance émis par le Pouvoir fédéral en EUROS	0	0
522	. Bons du Trésor à un an au plus d'échéance émis par le Pouvoir fédéral en devises étrangères	0	0
523	. Autres titres à un an au plus d'échéance émis par le Pouvoir fédéral et les O.A.P. (soumis au P.C.G.) qui en relèvent	0	0
524	. Titres à un an au plus d'échéance émis par les Communautés et les Régions et les O.A.P. (soumis au P.C.G.) qui en relèvent	0	0
525	. Titres autres qu'actions à un an au plus d'échéance émis par des tiers non soumis au P.C.G.	0	0
	<b>Comptes bancaires et postaux à vue - Caisses espèces et équivalents</b>	<b>260.986</b>	<b>155.219</b>
550	. Comptes à vue à la B.N.B.	0	0
551	. Comptes postaux	24	97
552	. Comptes à vue en EUROS auprès d'autres Etablissements de crédit résidants	259.213	153.637
553	. Comptes à vue en EUROS auprès d'autres Etablissements de crédit non résidants	1.333	1.025
554	. Comptes à vue en Devises étrangères auprès d'Etablissements de crédit résidants	36	41
555	. Comptes à vue en Devises étrangères auprès d'Etablissements de crédit non résidants	0	0
556	. Caisses espèces et équivalents	380	419
	<b>Valeurs échues à l'encaissement - Virements financiers internes</b>	<b>1.180</b>	<b>950</b>
557	. Valeurs échues à l'encaissement (présentées ou à présenter)	0	0
558	. Virements financiers internes	1.180	950
	<b>Comptes bancaires et placements bancaires autre qu'à vue à un an au plus d'échéance</b>	<b>25.331</b>	<b>88.526</b>
560	. Comptes bancaires à un an au plus d'échéance à la B.N.B.	0	0
561	. Comptes bancaires à un an au plus d'échéance en EUROS auprès d'autres Etablissements de crédit résidants	25.331	88.526
562	. Comptes bancaires à un an au plus d'échéance en EUROS auprès d'autres Etablissements de crédit non résidants	0	0
563	. Comptes bancaires à un an au plus d'échéance en Devises étrangères auprès d'Etablissements de crédit résidants	0	0
564	. Comptes bancaires à un an au plus d'échéance en Devises étrangères auprès d'Etablissements de crédit non résidants	0	0

Rubrique	ACTIF	2019	2018
565	. Placements bancaires à un an au plus d'échéance en EUROS auprès d'Etablissement de crédit résidents	0	0
566	. Placements bancaires à un an au plus d'échéance en EUROS auprès d'Etablissement de crédit non résidents	0	0
567	. Placements bancaires à un an au plus d'échéance en Devises étrangères auprès d'Etablissement de crédit résidents	0	0
568	. Placements bancaires à un an au plus d'échéance en Devises étrangères auprès d'Etablissement de crédit non résidents	0	0
	<b>Actions et parts ne constituant pas une participation financière</b>	<b>1.000</b>	<b>751</b>
540	. Actions et parts d'entreprises résidentes cotées sur un marché	0	0
541	. Actions et parts d'entreprises non résidentes cotées sur un marché	0	0
542	. Actions et parts d'entreprises résidentes non cotées sur un marché	0	0
543	. Actions et parts d'entreprises non résidentes non cotées sur un marché	0	0
545	. Parts d'organismes de placement collectif	501	501
547	. Parts de coopératives	499	250
548	. Certificats fonciers	0	0
549	. Autres titres de placement	0	0
	<b>Instruments financiers dérivés autres que ceux à imputer aux classes 1, 2, 4, ou 0 et dans les sous-classes 50 à 57 (comptes d'actif)</b>	<b>112</b>	<b>0</b>
580	. Instruments financiers dérivés ayant comme sous-jacent des actions, des parts ou des indices boursiers relatifs à des actions et parts	0	0
581	. Instruments financiers dérivés optionnels portant sur des dettes en cours et/ou sur des dérivés liés à des dettes en cours	0	0
582	. Instruments financiers dérivés optionnels portant sur des créances en cours et/ou sur des dérivés liés à des créances en cours	0	0
583	. Instruments financiers dérivés optionnels portant sur des dettes futures et/ou sur des dérivés liés à des dettes futures	112	0
584	. Instruments financiers dérivés optionnels portant sur des créances futures et/ou sur des dérivés liés à des créances futures	0	0
585	. Montants à recevoir afférents à des dérivés financiers fermes non liés à des dettes ou créances	0	0
586	. Instruments dérivés fermes afférents à des dettes en cours ou futures non prévues ailleurs	0	0



Rubrique	ACTIF	2019	2018
587	. Instruments dérivés fermes afférents à des créances en cours ou futures non prévues ailleurs	0	0
	<b>COMPTES D'ACTIF DE REGULARISATION ET D'ATTENTE</b>	<b><u>213.059</u></b>	<b><u>67.462</u></b>
	<b>Comptes d'actif de régularisation et d'attente</b>	<b>213.059</b>	<b>67.462</b>
481	. Charges de nature financière à reporter	14.731	7.398
482	. Produits de nature financière courus mais non échus	38.742	9.062
485	. Charges de nature autre que financière à reporter	158.793	50.683
486	. Produits de nature autre que financière courus mais non échus	757	233
488	. Comptes d'attente normalement débiteurs	36	86
<b>TOTAL ACTIF</b>		<b>14.993.431</b>	<b>17.116.568</b>



## PASSIF

Rubrique	PASSIF	2019	2018
	<b>FONDS PROPRES</b>	<b>6.055.296</b>	<b>9.435.001</b>
	<b>Actif net ou Avoir social - Passif net (-) (situation en fin de période)</b>	<b>5.323.111</b>	<b>9.346.622</b>
101	. Actif net ou Avoir social de l'entité comptable (autre qu'Entreprise d'Etat)	11.214.772	11.193.872
102	. Actif net de l'entité comptable : Entreprise d'Etat	0	0
108 (nég)	. Passif net (-) de l'entité comptable (à porter en négatif au Passif)	0	0
	. Réserves consolidées : fonds propres	454.256	368.029
	. Réserves consolidées : résultat	-6.346.466	-2.216.126
112	Total réserves consolidées	-5.892.210	-1.848.097
	. Réserves des organismes combinés : fonds propres	1.118	1.164
	. Réserves des organismes combinés : résultat	-568	-317
114	Total réserves des organismes combinés	549	848
	<b>Fonds propres affectés</b>	<b>732.184</b>	<b>88.379</b>
120 à 129	. Fonds propres affectés (à ventiler en fonction de leur nature)	732.184	88.379
	<b>Fonds sociaux en faveur du personnel</b>	<b>0</b>	<b>0</b>
130 à 139	. Fonds sociaux en faveur du personnel (à ventiler en fonction de leur nature)	0	0
	<b>INTERÊTS DE TIERS</b>	<b>508.733</b>	<b>511.531</b>
	. Intérêts de tiers : fonds propres	479.244	488.993
	. Intérêts de tiers : résultat	29.489	22.538
113	Total intérêts de tiers	508.733	511.531
	<b>PROVISIONS POUR CHARGES A VENIR</b>	<b>275.537</b>	<b>297.809</b>
140 à 149	. Provisions pour charges à venir (à ventiler en fonction de leur nature)	275.537	297.809
	<b>DETTES A PLUS D'UN AN D'ECHEANCE</b>	<b>5.047.010</b>	<b>3.825.434</b>
	<b>Emprunts à plus d'un an d'échéance émis ou repris par l'entité comptable</b>	<b>4.816.131</b>	<b>3.753.967</b>
170	. Emprunts perpétuels	0	0
171	. OLOS à plus d'un an d'échéance en EUROS	128.233	0
172	. Emprunts publics à plus d'un an d'échéance autres qu'OLOS en EUROS	0	0
173	. Emprunts à plus d'un an d'échéance contractés en une devise étrangère et dont le risque de change n'est pas couvert par une opération sur dérivés	0	0
174	. Emprunts à plus d'un an d'échéance contractés en une devise étrangère mais dont le risque de change par rapport à l'EUROS est couvert par un dérivé	0	0

Rubrique	PASSIF	2019	2018
175	. Emprunts à plus d'un an d'échéance contractés en une devise étrangère mais dont le risque de change par rapport à cette devise est couvert par un dérivé contracté dans une autre devise étrangère	0	0
176	. Emprunts privés à plus d'un an d'échéance contractés en EUROS auprès de tiers non soumis au P.C.G.	4.687.897	3.753.967
177	. Bons du Trésor à échéance indéterminée émis en contrepartie de la participation de l'Etat belge dans le capital d'organismes internationaux dont il est membre	0	0
	<b>Autres dettes à plus d'un an d'échéance envers des tiers non soumis au P.C.G.</b>	<b>109.145</b>	<b>58.288</b>
182	. Dettes en principal en EUROS en matière de Location-Financement et Droits similaires à plus d'un an d'échéance	55.500	57.551
184	. Dettes à plus d'un an d'échéance en EUROS à la suite d'achats de biens et services à des tiers non soumis au P.C.G.	507	342
185	. Dettes à plus d'un an d'échéance en devises étrangères à la suite d'achats de biens et services à des tiers non soumis au P.C.G.	50.839	0
186	. Dettes à plus d'un an d'échéance autres que précitées en EUROS envers des tiers non soumis au P.C.G.	1.350	0
187	. Dettes à plus d'un an d'échéance autres que précitées en une devise étrangère envers des tiers non soumis au P.C.G.	0	0
188	. Cautionnements, consignations et autres dépôts à échéance à plus d'un an ou indéterminée versés en numéraire par des tiers non soumis au P.C.G.	948	395
	<b>Autres dettes à plus d'un an d'échéance envers des tiers soumis au P.C.G.</b>	<b>121.735</b>	<b>13.180</b>
	. Emprunts privés à plus d'un an d'échéance contractés auprès de tiers soumis au P.C.G. :		
190	. du même Groupe institutionnel	0	0
191	. d'un autre Groupe institutionnel	0	0
	. Dettes à la suite d'avances budgétaires à plus d'un an d'échéance octroyées par des tiers soumis au P.C.G. :		
192	. du même Groupe institutionnel	0	0
193	. d'un autre Groupe institutionnel	108.290	0
	. Dettes à plus d'un an d'échéance suite à l'achat de biens et services à des tiers soumis au P.C.G. :		
194	. du même Groupe institutionnel	0	0
195	. d'un autre Groupe institutionnel	0	0
	. Autres dettes que précitées à plus d'un an d'échéance envers des tiers soumis au P.C.G. :		



Rubrique	PASSIF	2019	2018
196	. du même Groupe institutionnel	0	0
197	. d'un autre Groupe institutionnel	13.074	13.046
	. Cautionnements, consignations et autres dépôts à échéance à plus d'un an ou indéterminée de tiers soumis au P.C.G. :		
198	. du même Groupe institutionnel	371	133
199	. d'un autre Groupe institutionnel	0	0
	<b>DETTES A UN AN AU PLUS D'ECHEANCE</b>	<b>1.492.452</b>	<b>1.402.827</b>
	<b>Dettes à un an au plus d'échéance envers des tiers non soumis au P.C.G. (y compris toutefois les dettes fiscales propres de l'entité comptable)</b>	<b>1.329.030</b>	<b>1.336.590</b>
440	. Dettes à un an au plus d'échéance suite à l'achat de biens et services à des tiers non soumis au P.C.G.	488.586	503.454
441	. Dettes fiscales envers des tiers non soumis au P.C.G. - Impôts et taxes à rembourser aux contribuables	1.216	762
442	. Autres dettes fiscales envers des tiers non soumis au P.C.G. - Impôts et taxes perçus pour le compte desdits tiers	428.917	389.704
443	. Dettes fiscales propres - Précomptes immobilier et mobilier et autres dettes fiscales propres	0	0
444	. Dettes en matière de rémunérations directes et indirectes du personnel et de personnes attachées à l'entité comptable	162.958	139.520
447	. Autres dettes à un an au plus d'échéance envers des tiers non soumis au P.C.G. (à l'exclusion des certificats et bons à un an au plus et des emprunts bancaires à un an au plus)	201.899	225.000
445	. Dettes découlant du service financier des emprunts émis par l'entité comptable ou repris par elle	3.400	46.400
449	. Cautionnements, consignations et autres dépôts à un an au plus d'échéance de tiers non soumis au P.C.G., versés en numéraire	42.054	31.749
	<b>Dettes à plus d'un an d'échéance envers des tiers non soumis au P.C.G. échéant dans les douze mois à venir</b>	<b>122.664</b>	<b>29.967</b>
452	. Dettes en principal en matière de Location-Financement et Droits similaires à plus d'un an échéant dans les douze mois à venir	2.051	6.439
455	. Dettes à plus d'un an d'échéance suite à l'achat de biens et services à des tiers non soumis au P.C.G., échéant dans les douze mois à venir	0	0
457	. Autres emprunts et dettes que précités à plus d'un an d'échéance envers des tiers non soumis au P.C.G., échéant dans les douze mois à venir	47.796	22.744

Rubrique	PASSIF	2019	2018
458	. Cautionnements, consignations et autres dépôts à plus d'un an d'échéance versés en numéraire par des tiers non soumis au P.C.G., échéant dans les douze mois à venir	72.817	784
	<b>Dettes à un an au plus d'échéance envers des tiers soumis au P.C.G.</b> (à l'exclusion des dettes fiscales propres de l'entité comptable)	<b>40.758</b>	<b>36.270</b>
	. Dettes à un an au plus d'échéance suite à l'achat de biens et services à des tiers soumis au P.C.G. :		
460	. du même Groupe institutionnel	17.781	14.052
461	. d'un autre Groupe institutionnel	3.122	3.098
	. Dettes fiscales et autres que précitées à un an au plus d'échéance envers des tiers soumis au P.C.G. :		
462	. du même Groupe institutionnel	1.432	2.805
463	. d'un autre Groupe institutionnel	1.578	6.621
	. Dettes à la suite d'avances budgétaires à un an au plus d'échéance octroyées par des tiers soumis au P.C.G. :		
464	. du même Groupe institutionnel	0	0
465	. d'un autre Groupe institutionnel	0	0
	. Dettes à la suite de prêts et d'avances de trésorerie octroyées par des tiers soumis au P.C.G. :		
466	. du même Groupe institutionnel	0	0
467	. d'un autre Groupe institutionnel	0	0
	. Cautionnements, consignations et autres dépôts à un an au plus de tiers soumis au P.C.G. :		
468	. du même Groupe institutionnel	16.628	8.522
469	. d'un autre Groupe institutionnel	217	1.172
	<b>Dettes à plus d'un an d'échéance envers des tiers soumis au P.C.G. échéant dans les douze mois à venir</b>	<b>0</b>	<b>0</b>
	. Dettes à la suite d'emprunts privés à plus d'un an contracté par l'entité comptable auprès des tiers soumis au P.C.G.		
470	. du même Groupe institutionnel	0	0
471	. d'un autre Groupe institutionnel	0	0
	. Dettes à la suite d'avances budgétaires à plus d'un an octroyées par des tiers soumis au P.C.G. :		
472	. du même Groupe institutionnel	0	0
473	. d'un autre Groupe institutionnel	0	0
	. Dettes à plus d'un an suite à l'achat de biens et services à des tiers soumis au P.C.G. :		
474	. du même Groupe institutionnel	0	0
475	. d'un autre Groupe institutionnel	0	0
	. Autres dettes que précitées à plus d'un an d'échéance de l'entité envers des tiers soumis au P.C.G.		

Rubrique	PASSIF	2019	2018
476	. du même Groupe institutionnel	0	0
477	. d'un autre Groupe institutionnel	0	0
	. Cautionnements, consignations et autres dépôts à plus d'un an d'échéance de tiers soumis au P.C.G. :		
478	. du même Groupe institutionnel	0	0
479	. d'un autre Groupe institutionnel	0	0
	<b>EMPRUNTS FINANCIERS A UN AN AU PLUS D'ECHEANCE</b>	<b>1.367.594</b>	<b>1.428.987</b>
	<b>Emprunts à plus d'un an d'échéance émis ou repris par l'entité comptable échéant dans les douze mois à venir</b>	<b>220.878</b>	<b>193.645</b>
511	. OLOS à plus d'un an d'échéance échéant dans les douze mois à venir (passif) en EUROS	12.411	0
512	. Emprunts publics à plus d'un an d'échéance en EUROS autres qu'OLOS échéant dans les douze mois à venir	0	0
513	. Emprunts à plus d'un an d'échéance contractés en une devise étrangère et dont le risque de change n'est pas couvert par une opération sur dérivés et échéant dans les douze mois à venir (E.S.C.)	0	0
514	. Emprunts à plus d'un an d'échéance contractés en une devise étrangère mais dont le risque de change par rapport à l'EURO est couvert par un dérivé et échéant dans les douze mois à venir (E.C.E.)	0	0
515	. Emprunts à plus d'un an d'échéance contractés en une devise étrangère dont le risque de change par rapport à cette devise est couvert par un dérivé contracté dans une autre devise étrangère échéant dans les douze mois à venir (E.C.D.)	0	0
516	. Emprunts privés à plus d'un an d'échéance contractés en EUROS auprès de tiers non soumis au P.C.G. échéant dans les douze mois à venir	208.467	193.645
	<b>Certificats et bons de trésorerie et titres analogues émis par l'entité comptable à un an au plus d'échéance - Monnaies émises par le Fonds monétaire (S.A.C.A.)</b>	<b>580.000</b>	<b>617.750</b>
531	. Certificats et bons de trésorerie à un an au plus d'échéance émis par le Pouvoir fédéral en EUROS	0	0
532	. Bons du Trésor à un an au plus d'échéance émis par le Pouvoir fédéral en devises étrangères	0	0
533	. Autres titres analogues à un an au plus d'échéance émis par l'entité comptable	580.000	617.750
538	. Monnaies émises par le S.A.C.A. - Fonds monétaire (emprunts sous forme de monnaie métallique émise dans le public)	0	0
	<b>Emprunts bancaires à un an au plus d'échéance</b>	<b>562.359</b>	<b>617.591</b>

Rubrique	PASSIF	2019	2018
571	. Emprunts bancaires à un an au plus d'échéance auprès de la B.N.B. (p.m.)	0	0
572	. Emprunts bancaires à un an au plus d'échéance en EUROS auprès d'Etablissements de crédit résidents	562.359	617.591
573	. Emprunts bancaires à un an au plus d'échéance en EUROS auprès d'Etablissements de crédit non résidents	0	0
574	. Emprunts bancaires à un an au plus d'échéance en Devises étrangères auprès d'Etablissements de crédit résidents et dont le risque le risque de change n'est pas couvert par une opération sur dérivés	0	0
575	. Emprunts bancaires à un an au plus d'échéance en Devises étrangères auprès d'Etablissements de crédit non résidents et dont le risque le risque de change n'est pas couvert par une opération sur dérivés	0	0
576	. Emprunts bancaires à un an au plus de Devises étrangères auprès d'Etablissements de crédit résidents mais dont le risque de change est entièrement couvert par un dérivé	0	0
577	. Emprunts bancaires à un an au plus en Devises étrangères auprès d'Etablissements de crédit non résidents mais dont le risque de change est entièrement couvert par un dérivé	0	0
	<b>Instruments financiers dérivés autres que ceux à imputer aux classes 1, 2, 4, ou 0 et dans les sous-classes 50 à 57 (comptes de passif)</b>	<b>4.357</b>	<b>0</b>
590	. Instruments financiers dérivés ayant comme sous-jacent des actions, des parts ou des indices boursiers relatifs à des actions et parts	0	0
591	. Instruments financiers dérivés optionnels portant sur des dettes en cours et/ou sur des dérivés liés à des dettes en cours	0	0
592	. Instruments financiers dérivés optionnels portant sur des créances en cours et/ou sur des dérivés liés à des créances en cours	0	0
593	. Instruments financiers dérivés optionnels portant sur des dettes futures et/ou sur des dérivés liés à des dettes futures	4.357	0
594	. Instruments financiers dérivés optionnels portant sur des créances futures et/ou sur des dérivés liés à des créances futures	0	0
595	. Montants à recevoir afférents à des dérivés financiers fermes non liés à des dettes ou créances	0	0
596	. Instruments dérivés fermes afférents à des dettes en cours ou futures non prévues ailleurs	0	0



Rubrique	PASSIF	2019	2018
597	. Instruments dérivés fermes afférents à des créances en cours ou futures non prévues ailleurs	0	0
	<b>COMPTES DE PASSIF DE REGULARISATION ET D'ATTENTE</b>	<b>246.810</b>	<b>214.978</b>
	<b>Comptes de passif de régularisation et d'attente</b>	<b>246.810</b>	<b>214.978</b>
491	. Charges de nature financière courues mais non échues	81.434	62.329
492	. Produits de nature financière à reporter	64.860	62.462
495	. Charges de nature autre que financière courues mais non échues	9.048	19.424
496	. Produits de nature autre que financière à reporter	87.439	67.543
498	. Comptes d'attente normalement créditeurs	4.030	3.221
<b>TOTAL PASSIF</b>		<b>14.993.431</b>	<b>17.116.568</b>



# COMPTE DE RÉSULTATS

## CHARGES

Rubrique	CHARGES	2019	2018
	<b>CHARGES COURANTES</b>		
	<b>CHARGES DE PRODUCTION ET D'EXPLOITATION</b>	<b>5.594.346</b>	<b>2.465.400</b>
	<b>Utilisation de biens de consommation et de services de tiers pour fabrication ou revente</b>	<b>52.904</b>	<b>49.832</b>
600	. Achats de matières premières pour fabrication (nets de ristournes directes)	57.166	0
604 (-)	. Remises, ristournes et rabais postérieurs sur achats de matières premières et fournitures pour fabrication	-14	0
607 (+)	. Variation des stocks de matières premières pour fabrication	-57.167	0
601	. Achats de fournitures pour fabrication (net de ristournes directes)	52.995	55.704
608 (+)	. Variations des stocks de fournitures pour fabrication	-3.579	-11.738
602	. Achats de services, travaux et études de tiers pour fabrication	970	9.319
605 (-)	. Remises, ristournes et rabais postérieurs sur achats de services, travaux et études de tiers pour fabrication	0	7
603	. Achats de marchandises destinées à la revente (nets de ristournes directes)	3.518	2.604
606 (-)	. Remises, ristournes et rabais postérieurs obtenus sur achats de marchandises destinées à la revente	0	0
609 (+)	. Variations des stocks de marchandises destinées à la revente	-986	-6.065
	<b>Autres utilisations de biens de consommation et de services de tiers</b>	<b>615.542</b>	<b>516.974</b>
610	. Indemnités de prestations, honoraires et remboursements de charges salariales (dus à des tiers autres que membres du personnel et personnes assimilées)	127.851	135.596
611	. Remboursements de frais individuels et collectifs, indemnités compensatoires de frais et frais divers de gestion (non mentionnés ailleurs) dus à tout tiers	44.951	36.899
612	. Frais courants de locaux (sauf énergétiques) (à l'exclusion des loyers fictifs internes, comptabilisés en cas de service d'une comptabilité analytique par service)	133.814	125.544
613	. Frais courants de bureau et frais administratifs financiers	49.306	50.606
614	. Consommations énergétiques	32.386	29.758
615	. Frais spécifiques courants de gestion informatique et télématique	72.215	57.470

Rubrique	CHARGES	2019	2018
616	. Frais spécifiques courants de fonctionnement de matériel autre que de bureau et autre qu'informatique et télématique	81.045	67.826
6170	. Charges spécifiques courantes encourues pour les ouvrages de génie civil (y compris les infrastructures militaires)	69.624	12.397
6179	. Charges non relevantes et factures à recevoir	4.352	878
618	. Utilisations de biens de consommation (ou considérés comme tels) relatives aux armes	0	0
	<b>Rémunérations directes et indirectes du personnel et des personnes assimilées</b>	<b>1.365.379</b>	<b>1.253.928</b>
621	. Salaires, traitements et autres rémunérations en espèces du personnel et de personnes assimilées	1.001.120	932.190
622	. Rémunérations en nature du personnel	63.126	58.083
623	. Cotisations sociales d'employeur effectives à verser à des Organismes de sécurité sociale (O.S.S.)	247.242	215.941
624	. Cotisations sociales d'employeur effectives dues à des entités autres que des O.S.S.	45.393	39.543
629	. Cotisations sociales d'employeur imputées (pour prestations sociales allouées au personnel et ayants-droit, non financées par des cotisations sociales effectives) (pendant du 749)	8.498	8.171
	<b>Amortissements économiques sur frais d'établissement, sur immobilisations incorporelles et sur immobilisations corporelles</b>	<b>3.560.521</b>	<b>644.666</b>
630	. Amortissements sur frais d'établissement	2.230	1.234
631	. Amortissements sur immobilisations incorporelles	55.429	44.258
632	. Amortissements sur constructions proprement dites	19.051	24.803
633	. Amortissements sur terrains bâtis (à l'exclusion des terrains)	8.588	15.768
634	. Amortissements sur installations, machines et outillage d'exploitation	3.085.147	184.451
635	. Amortissements sur mobilier et matériel autres que d'exploitation et qu'en L.F.	20.492	10.272
636	. Amortissements sur immobilisations corporelles (sauf sur terrains) détenues en location-financement (L.F.) et sur autres droits réels que de propriété	7.051	468
637	. Amortissements sur ouvrages de génie civil (y compris les infrastructures militaires)	362.534	363.412
	<b>SUBVENTIONS ECONOMIQUES A LA PRODUCTION</b>	<b>110.643</b>	<b>85.584</b>
640	. Subventions aux producteurs en liaison avec le prix des produits	0	0
641	. Subventions d'exploitation allouées conditionnellement à des producteurs	110.419	77.208

Rubrique	CHARGES	2019	2018
642	. Subventions correspondant à des bonifications d'intérêt accordées aux clients et à des réductions de loyer	0	0
643	. Subventions en vue de réduire la pollution et améliorer l'environnement	184	228
644	. Subventions directes pour la couverture de charges salariales	0	8.112
645	. Subventions indirectes aux producteurs allouées via les Organismes percepteurs de sécurité sociale	20	0
646	. Subventions aux producteurs pour la couverture de charges courantes d'emprunts émis par eux	0	0
647	. Subventions aux producteurs pour couvrir tout ou partie de leur perte propre à l'exercice	0	0
648	. Autres subventions économiques à la production	20	35
	<b><u>IMPOTS ET TAXES A CHARGE DE L'ENTITE COMPTABLE</u></b>	<b><u>50.768</u></b>	<b><u>64.146</u></b>
619	. Précompte immobilier et taxes diverses	49.567	63.028
659	. Impôts dus sur les revenus mobiliers de l'entité	1.201	1.119
	<b><u>INTERETS ET AUTRES CHARGES FINANCIERES COURANTES - LOYERS DE TERRAINS</u></b>	<b><u>214.629</u></b>	<b><u>174.817</u></b>
650	. Intérêts courus sur emprunts publics émis ou repris et sur emprunts privés auprès de tiers non soumis au P.C.G., à l'origine à plus d'un an d'échéance	195.824	162.784
651	. Intérêts courus sur emprunts analogues, à l'origine à un an au plus d'échéance	2.703	0
652	. Intérêts courus sur dettes en principal en matière de L.F. et droits similaires	161	317
653	. Intérêts courus sur emprunts privés contractés auprès de tiers soumis au P.C.G.	0	0
654	. Intérêts courus cautionnements, consignations et autres dépôts et charges financières courantes diverses courues ou dues à des tiers non soumis au P.C.G.	10.175	10.469
655	. Intérêts et charges analogues dus à des tiers soumis au P.C.G.	0	3
656	. Prorata à imputer à la période sur les différences d'émission, d'acquisition et d'échange - Primes de remboursement - Lots d'emprunts	5.627	1.108
658	. Loyers de terrains et redevances emphytéotiques pour terrains	139	135
	<b><u>PRESTATIONS SOCIALES</u></b>	<b><u>45.301</u></b>	<b><u>29.270</u></b>



Rubrique	CHARGES	2019	2018
660	. Pensions de retraite allouées au personnel statutaire des Administrations publiques (autres que locales) et de certaines Entreprises publiques	6.913	5.925
661	. Pensions de survie allouées aux conjoint survivant et orphelins du personnel des Administrations publiques et de certaines entreprises publiques	0	0
662	. Traitements maintenus à des fonctionnaires en non-activité	0	0
663	. Allocations sociales diverses en espèces servies directement aux fonctionnaires et à leurs ayants droit	506	459
664	. Pensions, allocations et rentes allouées à des victimes de guerre et d'événements politiques	0	0
665	. Interventions directes en espèces dans les charges hospitalières de la population (non liquidées via des O.S.S.)	0	0
666	. Allocations sociales en espèces allouées aux handicapés	0	0
667	. Prestations sociales en espèces allouées dans le cadre de la formation professionnelle des adultes	0	0
668	. Autres prestations sociales allouées en espèces	10.091	22.864
669	. Prestations sociales en nature allouées ou remboursées	27.790	22
	<b><u>TRANSFERTS DE REVENUS AUTRES QUE PRESTATIONS SOCIALES</u></b>	<b><u>2.174.235</u></b>	<b><u>2.073.286</u></b>
	<b>Transferts de revenus à des tiers non soumis au P.C.G.</b>	<b>1.315.891</b>	<b>1.240.800</b>
649	. Transferts de revenus à des Entreprises publiques et O.S.B.L. à leur service	28.883	8.399
670	. Transferts de revenus à des Ménages (autres que prestations sociales)	97.107	72.571
671	. Transferts de revenus à des O.S.B.L. au service des Ménages	89.063	82.402
672	. Transferts de revenus au Reste du Monde	31	47
673	. Transferts de revenus à des Organismes belges de sécurité sociale (O.S.S.)	259.783	259.448
674	. Transferts de revenus à des Administrations publiques locales	840.722	817.761
675	. Transferts de revenus à des Etablissements de l'enseignement autonome subsidié et Dotations courantes à diverses Institutions de l'Etat fédéral non soumises au P.C.G.	302	172
	<b>Transferts de revenus à des tiers soumis au P.C.G.</b>	<b>858.344</b>	<b>832.485</b>
676	. Transferts de revenus à des Etablissements d'enseignement communautaires et fédéraux	1.362	3.765
677	. Transferts de revenus à des Pouvoirs institutionnels autres que celui dont l'entité relève	705.107	700.539

Rubrique	CHARGES	2019	2018
678	. Transferts de revenus à des S.A.C.A. et O.A.P. soumis au P.C.G. (autres qu'Etablissements d'enseignement) d'un Groupe institutionnel autre que celui dont l'entité comptable relève	0	0
679	. Transferts de revenus de l'entité comptable à d'autres entités comptables du même Groupe institutionnel (autres qu'Etablissements d'enseignement)	151.875	128.181
	<b>TOTAL CHARGES COURANTES</b>	<b>8.189.921</b>	<b>4.892.502</b>
	<b>CHARGES EN CAPITAL</b>		
	<b><u>IMPOTS EN CAPITAL</u></b>	<b><u>0</u></b>	<b><u>480</u></b>
687	. Impôts en capital dus par l'entité comptable	0	480
	<b><u>AUTRES TRANSFERTS EN CAPITAL</u></b>	<b><u>344.845</u></b>	<b><u>324.852</u></b>
	<b>Transferts en capital à des tiers non soumis au P.C.G.</b>	<b>232.615</b>	<b>218.591</b>
680	. Transferts en capital à des Entreprises et O.S.B.L. à leur service	112.828	99.379
681	. Transferts en capital à des Ménages et O.S.B.L. à leur service	36.510	28.623
682	. Transferts en capital au Reste du Monde	0	0
683	. Transferts en capital à des Organismes belges de sécurité sociale	0	0
684	. Transferts en capital à des Administrations publiques locales (y compris à leurs Etablissements d'enseignement)	82.780	90.272
685	. Transferts en capital à des Etablissements d'enseignement autonome subsidié et Dotations en capital à diverses Institutions de l'Etat fédéral non soumises au P.C.G.	497	318
	<b>Transferts en capital à des tiers soumis au P.C.G.</b>	<b>112.230</b>	<b>106.261</b>
686	. Transferts en capital à des Etablissements d'enseignement communautaires et fédéraux	265	0
687	. Transferts en capital à des Pouvoirs institutionnels autres que celui dont l'entité comptable relève	632	377
688	. Transferts en capital à des S.A.C.A. et des O.A.P. (autres qu'Etablissements d'enseignement) d'un Groupe institutionnel autre que celui dont l'entité comptable relève	0	0
689	. Transferts en capital de l'entité comptable à d'autres entités comptables du même Groupe institutionnel (autres qu'Etablissements d'enseignement)	111.333	105.883
	<b><u>PERTES EN CAPITAL</u></b>	<b><u>80.712</u></b>	<b><u>83.267</u></b>
690	. Pertes en capital encourues lors de ventes et cessions onéreuses d'immobilisations incorporelles et corporelles	6.405	4.558

Rubrique	CHARGES	2019	2018
691	. Destructures, détournements et vols	0	0
692	. Pertes en capital sur transactions financières	51	60
693	. Pertes en capital actées à la suite de créances irrécouvrables ou prescrites	15.188	24.342
694	. Moins-values de réévaluation des immobilisations incorporelles et corporelles autres qu'ouvrages de génie civil, détenues en fin d'année	145	608
695	. Moins-values de réévaluation des ouvrages de génie civil détenus en fin d'année	0	0
696	. Moins-values de réévaluation des actifs financiers détenus en fin d'année	21.656	25.142
697	. Réductions de valeurs en matière d'actif (variations positives)	37.268	28.557
698	. Pertes en capital résultant de la réestimation d'éléments du bilan	0	0
<b>TOTAL CHARGES EN CAPITAL</b>		<b>425.558</b>	<b>408.599</b>
<b>RECAPITULATIF ET AFFECTATION</b>			
	• TOTAL DES CHARGES COURANTES (II.A.)	8.189.921	4.892.502
	• TOTAL DES OPERATIONS EN CAPITAL EN MATIERE DE CHARGES (II.B.)	425.558	408.599
	SOUS-TOTAL	8.615.479	5.301.101
699	. DOTATIONS AUX FONDS PROPRES AFFECTES	643.805	26.844
699	. DOTATIONS AUX FONDS SOCIAUX EN FAVEUR DU PERSONNEL	0	0
699	. DOTATIONS AUX PROVISIONS POUR RISQUES ET CHARGES A VENIR	-11.034	3.365
	SOUS-TOTAL	632.771	30.209
	Part du groupe dans l'augmentation de l'actif net	289.934	232.335
	Part des tiers dans l'augmentation de l'actif net	7.287	6.819
	Part des organismes combinés dans l'augmentation de l'actif net	0	0
699	. AUGMENTATION DE L'ACTIF NET (ou de l'Avoir social) OU DIMINUTION DU PASSIF NET	297.221	239.154
<b>TOTAL CHARGES</b>		<b>9.545.471</b>	<b>5.570.464</b>

## PRODUITS

Rubrique	PRODUITS	2019	2018
	<b>PRODUITS COURANTS</b>		
	<b>PRODUITS DE PRODUCTION ET D'EXPLOITATION</b>	<b>593.395</b>	<b>496.842</b>
	<b>Ventes de biens fabriqués par l'entité et de marchandises acquises en vue de leur revente - Ventes en "seconde main" et ventes accessoires - Autoproduction immobilisée</b>	<b>97.667</b>	<b>68.761</b>
700	. Ventes de biens fabriqués par l'entité comptable (nets de ristournes directes)	59.365	12.622
701 (-)	. Remises, ristournes et rabais postérieurs sur ventes de biens fabriqués	0	0
702 (+)	. Variations des en-cours de fabrication de biens fabriqués	-1.339	4.579
703 (+)	. Variations des stocks de produits finis fabriqués	-35.978	-12.267
704	. Ventes de marchandises acquises en vue de leur revente	46	10
705	. Remises, ristournes et rabais postérieurs accordés sur ventes de marchandises acquises en vue de leur revente	0	0
706	. Ventes "en seconde main" de biens de consommation mis en service (nettes de remises, ristournes et rabais)	913	769
707	. Ventes accessoires de produits forestiers, agricoles, horticoles et piscicoles (nettes de remises, ristournes et rabais)	1.029	1.359
708	. Autoproduction immobilisée	73.631	61.689
	<b>Prestations de services facturées</b>	<b>495.729</b>	<b>428.081</b>
710	. Droits et redevances forfaitaires ou tarifaires constituant la contrepartie de services rendus	363.389	260.296
711	. Etudes, recherches et enquêtes effectuées par l'entité comptable pour le compte de tiers	1.152	1.091
712	. Interventions des étudiants ou de leurs familles dans les dépenses d'enseignement	147	141
713	. Tickets, droits d'entrée, abonnements et autres interventions de tiers dans le domaine culturel et sportif (autres que 712)	3.666	4.072
714	. Missions de protection, de surveillance et de sécurité exécutées par l'entité comptable pour le compte de tiers	9.452	11.082
715	. Facturations à des tiers de travaux de génie civil et de travaux pour autres investissements exécutés par l'entité comptable	0	0
716	. Autres récupérations de charges supportées par l'entité comptable mais dues par des tiers (autres que précitées)	58.993	30.074

Rubrique	PRODUITS	2019	2018
717	. Prestations de services non forfaitaires ou non tarifaires (autres que locations)	31.440	97.055
718	. Cotisations dues à l'entité comptable pour l'obtention de sa garantie financière	1.754	1.606
719	. Locations de bâtiment, de mobilier et de matériel (à l'exclusion des loyers fictifs internes, comptabilisés en cas de tenue d'une comptabilité analytique par service)	25.734	22.663
	<b><u>IMPOTS SUR LA PRODUCTION ET LES IMPORTATIONS</u></b>	<b><u>876.431</u></b>	<b><u>856.973</u></b>
720	. Taxe sur la valeur ajoutée (TVA)	0	0
721	. Droits d'accises	0	0
722	. Autres impôts sur la consommation	0	0
723	. Taxes à l'immatriculation et à la circulation de véhicules - Eurovignettes	188.340	188.590
724	. Taxes sur les nuisances et pour l'amélioration de l'environnement	35.357	36.869
725	. Droits d'enregistrement (autres que pour donations) -Droits de timbre et Taxes assimilées au timbre	578.357	569.040
726	. Taxes d'exploitation	41.751	40.023
727	. Taxes administratives (ne constituant pas le prix d'un service spécifique)	32.440	22.238
729	. Impôts et droits divers sur la production et les importations	0	0
728	. Redevances Radio et Télévision (en totalité)	187	213
	<b><u>IMPOTS COURANTS SUR LE REVENU ET LE PATRIMOINE</u></b>	<b><u>1.631.406</u></b>	<b><u>1.704.943</u></b>
730	. Impôt des personnes physiques	1.513.427	1.575.403
731	. Impôt des sociétés	1.075	1.073
732	. Impôt des personnes morales et Taxe compensatoire des droits de succession (A.S.B.L.)	0	0
733	. Impôts des non-résidents	0	0
734	. Précompte immobilier	23.631	31.286
735	. Précompte mobilier	0	0
736	. Taxe annuelle sur les participations bénéficiaires	0	0
737	. Taxe annuelle sur les organismes de placement collectif, établissements de crédit et entreprises d'assurance	0	0
738	. Permis de tir, de chasse et de pêche	5	6
739	. Impôts courants divers sur le revenu et le patrimoine	93.269	97.175
	<b><u>COTISATIONS SOCIALES EFFECTIVES ET IMPUTEES</u></b>	<b><u>435</u></b>	<b><u>407</u></b>
741	. Cotisations sociales (C.S.) personnelles des fonctionnaires statutaires en activité levées pour les pensions de survie	0	0
742	. Autres C.S. personnelles des fonctionnaires statutaires en activité	0	0



Rubrique	PRODUITS	2019	2018
743	. C.S. personnelles des fonctionnaires retraités et de leurs ayants droit	0	0
745	. C.S. d'employeur dues au Pouvoir fédéral par des Organismes de sécurité sociale pour des pensions de retraite de leurs fonctionnaires	0	0
746	. C.S. d'employeur dues au Pouvoir fédéral par d'autres Administrations	0	0
747	. C.S. d'employeur dues au Pouvoir fédéral par certaines Entreprises publiques ou qui le furent pour des pensions de retraite de leurs fonctionnaires	0	0
748	. C.S. d'employeur dues par des Entreprises (privées ou publiques) pour certains risques sociaux gérés par des Administrations autres que de sécurité sociale	0	0
749	. Cotisations sociales d'employeur imputées (pendant du 629)	435	407
	<b><u>INTERETS ET AUTRES REVENUS FINANCIERS COURANTS - LOYERS DE TERRAINS ET DE GISEMENTS A RECEVOIR</u></b>	<b><u>62.927</u></b>	<b><u>82.077</u></b>
750	. Intérêts courus sur titres d'emprunts publics émis ou repris par des tiers non soumis au P.C.G., à l'origine à plus d'un an d'échéance	0	0
751	. Intérêts courus sur titres d'emprunts publics émis ou repris par des tiers soumis au P.C.G., à l'origine à plus d'un an d'échéance	0	0
752	. Intérêts courus sur titres autres qu'actions émis ou repris par des tiers non soumis au P.C.G., à l'origine à un an au plus d'échéance	0	0
753	. Intérêts courus sur titres autres qu'actions émis ou repris par des tiers soumis au P.C.G., à l'origine à un an au plus d'échéance	0	0
754	. Intérêts courus sur prêts privés, comptes bancaires, prêts hypothécaires, avances budgétaires, cautionnements, consignations et autres dépôts consentis ou confiés à des tiers non soumis au P.C.G. et autres intérêts et revenus assimilables, courus ou dus par des tiers non soumis au P.C.G.	61.086	80.072
755	. Intérêts courus sur prêts privés, cautionnements, consignations et autres dépôts confiés à des tiers soumis au P.C.G. et autres intérêts et revenus assimilables courus ou dus par des tiers soumis au P.C.G.	0	0
756	. Prorata à imputer à la période sur les différences d'émission, d'acquisition et d'échange - Primes de remboursement - Lots d'emprunts	1.382	1.108
758	. Loyers de terrains et redevances emphytéotiques pour terrains - Loyers de gisements	309	252
759	. Dividendes d'actions et autres rémunérations de capital en provenance d'Entreprises - Revenus nets de propriétés sises à l'Etranger	151	645

Rubrique	PRODUITS	2019	2018
	<b>TRANSFERTS DE REVENUS AUTRES QU'IMPOTS ET COTISATIONS SOCIALES</b>	<b><u>1.135.618</u></b>	<b><u>1.115.911</u></b>
	<b>Transferts de revenus à des tiers non soumis au P.C.G.</b>	<b>77.420</b>	<b>140.560</b>
760	. Transferts de revenus (autres qu'impôts et cotisations sociales) en provenance d'Entreprises et O.S.B.L. à leur service	50.508	49.169
761	. Transferts de revenus (autres qu'impôts et cotisations sociales) en provenance de Ménages et O.S.B.L. à leur service	1.821	63.337
762	. Transferts de revenus (autres qu'impôts) en provenance du Reste du Monde	5.635	10.479
763	. Transferts de revenus en provenance d'Organismes belges de Sécurité sociale	15.151	14.583
764	. Transferts de revenus en provenance d'Administrations publiques locales (y compris de leurs établissements d'enseignement)	4.304	2.992
765	. Transferts de revenus en provenance d'Etablissements de l'Enseignement autonome subsidié non soumis au P.C.G.	0	0
	<b>Transferts de revenus à des tiers soumis au P.C.G.</b>	<b>1.058.198</b>	<b>975.351</b>
766	. Transferts de revenus à l'entité comptable : Etablissements d'enseignement en provenance de tiers soumis au P.C.G.	0	0
767	. Transferts de revenus à l'entité comptable : Pouvoir institutionnel en provenance d'entités comptables d'un autre Groupe institutionnel	1.001.269	949.792
768	. Transferts de revenus à l'entité comptable : S.A.C.A. ou O.A.P. (autre qu'Etablissements d'enseignement) en provenance d'entités comptables d'un autre Groupe institutionnel	14.571	16.176
769	. Transferts de revenus à l'entité comptable en provenance d'autres entités comptables du même Groupe institutionnel (autres qu'Etablissements d'enseignement)	42.358	9.383
	<b>TOTAL PRODUITS COURANTS</b>	<b>4.300.213</b>	<b>4.257.153</b>
	<b>PRODUITS EN CAPITAL</b>		
	<b>IMPOTS EN CAPITAL</b>	<b><u>454.793</u></b>	<b><u>575.212</u></b>
771	. Droits de succession	393.741	503.652
772	. Droits de mutation par décès (non-résidents)	0	0
773	. Droits sur les donations entre vifs	59.520	69.992
775	. Taxe sur l'épargne à long terme	0	0
776	. Impôts sur le capital (guerre 1940 - 1945 régularisations)	0	0
777	. Impôts en capital (divers)	1.532	1.568
	<b>AUTRES TRANSFERTS EN CAPITAL</b>	<b><u>79.907</u></b>	<b><u>69.050</u></b>

Rubrique	PRODUITS	2019	2018
	<b>Transferts en capital en provenance de tiers non soumis au P.C.G.</b>	<b>18.440</b>	<b>12.068</b>
780	. Transferts en capital en provenance d'Entreprises et O.S.B.L. à leur service	5.244	1.826
781	. Transferts en capital en provenance de Ménages et O.S.B.L. à leur service	3	6
782	. Transferts en capital en provenance du Reste du Monde	12.947	9.988
783	. Transferts en capital en provenance d'Organismes belges de sécurité sociale	0	0
784	. Transferts en capital en provenance d'Administrations publiques locales (y compris de leurs Etablissements d'enseignement)	245	249
785	. Transferts en capital en provenance d'Etablissements de l'enseignement autonome subsidié non soumis au P.C.G.	0	0
	<b>Transferts en capital en provenance de tiers soumis au P.C.G.</b>	<b>61.467</b>	<b>56.982</b>
786	. Transferts en capital à l'entité comptable : Etablissements d'enseignement en provenance de tiers soumis au P.C.G.	0	0
787	. Transferts en capital (autres qu'impôts) en faveur de l'entité comptable : Pouvoir institutionnel en provenance d'entités comptables d'un autre Groupe institutionnel	1.965	164
788	. Transferts en capital en faveur de l'entité comptable : S.A.C.A. ou O.A.P. (autres qu'Etablissements d'enseignement) d'un Groupe institutionnel en provenance d'entités comptables d'un autre Groupe institutionnel	0	0
789	. Transferts en capital à l'entité comptable en provenance d'autres entités comptables du même Groupe institutionnel	59.502	56.818
	<b><u>GAINS EN CAPITAL</u></b>	<b><u>279.973</u></b>	<b><u>84.922</u></b>
790	. Gains en capital réalisés lors de ventes et cessions onéreuses d'immobilisations incorporelles et corporelles	269.718	63.497
792	. Gains en capital sur transactions financières	4.793	3.262
793	. Gains en capital actés à la suite de dettes prescrites	26	3
794	. Plus-values de réévaluation des immobilisations incorporelles et corporelles autres qu'ouvrages de génie civil, détenues en fin d'année	548	1.219
795	. Plus-values de réévaluation des ouvrages de génie civil détenus en fin d'année	0	0
796	. Plus-values de réévaluation des actifs financiers détenus en fin d'année	4.671	13.354
797	. Réductions de valeurs en matière d'actif (variations négatives)	87	65
798	. Gains en capital résultant de la réestimation d'éléments du bilan	131	3.521
	<b>TOTAL PRODUITS EN CAPITAL</b>	<b>814.674</b>	<b>729.185</b>

Rubrique	PRODUITS	2019	2018
	<b>RECAPITULATIF ET AFFECTATION</b>		
	• TOTAL DES PRODUITS COURANTS (II.A.)	4.300.213	4.257.153
	• TOTAL DES OPERATIONS EN CAPITAL EN MATIERE DE PRODUITS (II.B.)	814.674	729.185
	SOUS-TOTAL	5.114.887	4.986.338
799	. REPRISES SUR FONDS PROPRES AFFECTES	0	25.181
799	. REPRISES SUR FONDS SOCIAUX EN FAVEUR DU PERSONNEL	0	0
799	. REPRISES SUR PROVISIONS POUR RISQUES ET CHARGES A VENIR	9.722	125
	SOUS-TOTAL	9.722	25.306
	Part du groupe dans la diminution de l'actif net	4.420.274	556.720
	Part des tiers dans la diminution de l'actif net	337	1.682
	Part des organismes combinés dans la diminution de l'actif net	252	418
799	. DIMINUTION DE L'ACTIF NET (ou de l'Avoir social) OU AUGMENTATION DU PASSIF NET	4.420.862	558.820
	<b>TOTAL PRODUITS</b>	<b>9.545.471</b>	<b>5.570.464</b>



## DROITS ET ENGAGEMENTS HORS BILAN

	Consolidé avant éliminations	Retraitements	Eliminations	Consolidé après éliminations
<b>DROITS ET ENGAGEMENTS AU PROFIT DE L'ENTITE COMPTABLE</b>	<b>8.473.862</b>	<b>5.306</b>	<b>-2.098.967</b>	<b>6.380.200</b>
030 Sûretés constituées par des tiers en garantie d'emprunts ou de dettes de l'entité comptable	3.547.657	5.306	-2.098.967	1.453.995
031 Sûretés constituées par des tiers en garantie d'engagements, autres qu'emprunts ou dettes, de l'entité comptable	323.079			323.079
040 Tiers auxquels incombe la charge des intérêts sur emprunts ou dettes de l'entité comptable	2.575			2.575
042 Tiers auxquels incombe la prise en charge d'engagements, autres qu'emprunts ou dettes, de l'entité comptable	52.771			52.771
050 Débiteurs de subventions octroyées remboursables en cas de réalisation d'une condition résolutoire	67.991			67.991
052 Débiteurs de subventions octroyées remboursables sous condition suspensive				
056 Débiteurs de subventions octroyées sous condition suspensive				
060 Opérations d'échange d'intérêts - Intérêts à recevoir	41.048			41.048
091 Droits sous condition suspensive octroyés à l'entité comptable, autres qu'en matière de subventions	84.609			84.609
093 Autres au profit	4.354.133			4.354.133
<b>DROITS ET ENGAGEMENTS A CHARGE DE L'ENTITE COMPTABLE</b>	<b>12.829.835</b>	<b>-123</b>	<b>-2.098.967</b>	<b>10.730.744</b>
010 Emprunts ou dettes contractés par des tiers garantis par des sûretés constituées par l'entité comptable	3.108.198	-123	-2.098.967	1.009.108
011 Engagements de tiers, autres qu'emprunts ou dettes, garantis par des sûretés constituées par l'entité comptable	587.076			587.076
022 Engagements (hors bilan) de tiers dont la charge (éventuelle) incombe à l'entité comptable	758			758
055 Obligations conditionnelles envers des tiers du chef de subventions reçues de ces tiers sous condition suspensive				
061 Opérations d'échange d'intérêts - Intérêts à payer	1.853.484			1.853.484
070 Pensions de retraite en cours	661.870			661.870
077 Autres risques et charges qui n'ont pas encore donné lieu à un droit constaté ou à la constitution d'une provision				
080 Encours des engagements budgétaires sur dépenses non ventilées	5.815			5.815
081 Encours des engagements budgétaires sur dépenses de consommation finale	386.005			386.005
082 Encours des engagements budgétaires sur intérêts et éléments semblables	29.654			29.654
083 Encours des engagements budgétaires sur subventions d'exploitation et sur transferts de revenus aux Entreprises, aux Ménages et au Reste du Monde	151.896			151.896
084 Encours des engagements budgétaires sur transferts de revenus à l'intérieur du Secteur Administrations publiques	226.592			226.592
085 Encours des engagements budgétaires sur transferts en capital aux Entreprises, aux Ménages et au Reste du Monde	1.371.996			1.371.996
086 Encours des engagements budgétaires sur transferts en capital à l'intérieur du Secteur Administrations publiques	1.925.736			1.925.736
087 Encours des engagements budgétaires sur investissements	1.600.492			1.600.492
088 Encours des engagements budgétaires sur octrois de crédits et participations	555.718			555.718
089 Encours des engagements budgétaires en matière d'amortissements de dettes	71.655			71.655
092 Obligations sous condition suspensive de l'entité comptable, autres qu'en matière de subventions	292.767			292.767
093 Autres à charges	123			123



Réconciliation avec l'encours selon l'annexe au compte d'exécution du budget	
encours des engagements selon hors-bilan (comptes 080 à 089)	6.325.559
encours des engagements non variables selon annexe au CEB	6.309.326
encours des engagements variables selon annexe au CEB	16.241
	6.325.567
différence (ASR : différence inexpliquée)	-8



# COMPTE DE RÉCAPITULATION DES OPÉRATIONS BUDGÉTAIRES (CROB)

DEPENSES	Consolidé avant éliminations	Eliminations	Consolidé après éliminations
<b>Total Dépenses</b>	<b>-9.719.804</b>	<b>2.594.877</b>	<b>-7.124.927</b>
<b>SOUS - TOTAL (800 à 875)</b>	<b>-8.142.695</b>	<b>2.458.112</b>	<b>-5.684.582</b>
<b>SOUS - TOTAL (800 à 885)</b>	<b>-8.834.126</b>	<b>2.567.135</b>	<b>-6.266.990</b>
<b>0. DEPENSES NON VENTILEES</b>	<b>-7.521</b>	<b>4.052</b>	<b>-3.468</b>
<i>01 Dépenses à ventiler entre les groupes principaux 1 à 9</i>			
<i>02 Non utilisé</i>			
<i>03 Opérations internes</i>	-6.088	2.828	-3.260
80310 Opérations internes diverses	-6.088	2.828	-3.260
<i>04 Annuités en matière de leasings financiers</i>			
<i>06 Recettes à ventiler entre les groupes principaux 1 à 9</i>	-1.432	1.224	-208
80600 Remboursement de recettes générales perçues indûment (SPRB - AB)	-1.424	1.224	-199
80609 Recettes à ventiler entre les groupes principaux 1 à 9 (-)	-8		-8
<i>08 Opérations internes</i>			
<b>1. DEPENSES COURANTES POUR BIENS ET SERVICES</b>	<b>-2.060.517</b>	<b>90</b>	<b>-2.060.427</b>
<i>11 Salaires et charges sociales</i>	-1.356.384		-1.356.384
81111 Rémunération suivant les barèmes	-938.335		-938.335
81112 Autres éléments de la rémunération	-62.633		-62.633
81120 Cotisations sociales à charge des employeurs, versées à des institutions ou fonds	-269.739		-269.739
81131 Allocations directes	-964		-964
81132 Paiement maintenu du salaire	-244		-244
81133 Pensions du personnel des administrations publiques	-26.356		-26.356
81140 Salaire en nature	-58.112		-58.112
<i>12 Achats de biens non durables et de services</i>	-633.206	90	-633.116
81211 Frais généraux de fonctionnement payés à des secteurs autres que le secteur des administrations publiques	-518.786	90	-518.696
81212 Locations de bâtiments payées à des secteurs autres que le secteur des administrations publiques	-38.989		-38.989
81221 Frais généraux de fonctionnement payés à l'intérieur du secteur des administrations publiques	-46.407		-46.407
81222 Locations de bâtiments payées à l'intérieur du secteur des administrations publiques	-228		-228
81250 Impôts indirects payés à des sous-secteurs du secteur des administrations publiques	-28.795		-28.795
<i>13 Non utilisé</i>			
<i>14 Réparations et entretien d'ouvrages en matière de travaux routiers et hydrauliques n'augmentant pas la valeur</i>	-69.252		-69.252
81410 Frais payés à des secteurs autres que le secteur des administrations publiques en matière de réparations et entretien d'ouvrages en matière de travaux routiers et hydrauliques n'augmentant pas la valeur	-69.252		-69.252
<i>16 Ventes de biens non durables et de services</i>	-1.675		-1.675
81611 Annulation de droits constatés d'années antérieures (ARP - AB)	-1.674		-1.674
81619 Ventes de biens non durables et de services (-)	-1		-1
<b>2. INTERETS ET REVENUS DE LA PROPRIETE</b>	<b>-153.448</b>	<b>2.482</b>	<b>-150.965</b>
<i>21 Charges d'intérêt</i>	-153.437	2.482	-150.955
82110 Intérêts de la dette publique en euros	-150.406		-150.406

DEPENSES	Consolidé avant éliminations	Eliminations	Consolidé après éliminations
82130 Intérêts de la dette publique à l'intérieur du secteur des administrations publiques	-2.482	2.482	
82140 Intérêts de la dette commerciale	-21		-21
82150 Intérêts sur leasings financiers	-311		-311
82160 Autres intérêts (sprb)	-217		-217
<b>22 Non utilisé</b>			
<b>23 Non utilisé</b>			
<b>24 Locations de terres</b>	-11		-11
82410 Paiements à d'autres secteurs que le secteur des administrations publiques en matière de location de terres	-11		-11
<b>25 Dividendes distribués</b>			
<b>3. TRANSFERTS DE REVENUS A DESTINATION D'AUTRES SECTEURS</b>	<b>-934.707</b>	<b>16</b>	<b>-934.691</b>
<b>31 Subventions d'exploitation</b>	-434.491		-434.491
83112 Subventions réduisant les intérêts aux autres entreprises	-4.225		-4.225
83122 Autres subventions d'exploitation aux entreprises publiques	-35.861		-35.861
83131 Subventions en matière de prix à des producteurs autres que les entreprises publiques	-222.799		-222.799
83132 Autres subventions d'exploitation à des producteurs autres que les entreprises publiques	-171.606		-171.606
<b>32 Transferts de revenus, autres que des subventions d'exploitation, aux entreprises et institutions financières</b>	-33.597		-33.597
83200 Transferts de revenus, autres que des subventions d'exploitation, aux entreprises et institutions financières	-33.597		-33.597
<b>33 Transferts de revenus aux ASBL au service des ménages</b>	-289.814	16	-289.798
83300 Transferts de revenus aux ASBL au service des ménages	-289.814	16	-289.798
<b>34 Transferts de revenus aux ménages</b>	-161.386		-161.386
83431 Transferts de revenus aux ménages - Prestations en espèces	-50.106		-50.106
83432 Transferts de revenus aux ménages - Prestations en nature	-85.963		-85.963
83441 Autres prestations aux ménages en tant que consommateurs - Prestations en espèces	-1.129		-1.129
83450 Autres prestations aux ménages en tant que producteurs	-24.189		-24.189
<b>35 Transferts de revenus à l'étranger</b>	-478		-478
83510 Transferts de revenus aux institutions de l'UE	-2		-2
83530 Transferts de revenus aux pays membres de l'UE (non-administrations publiques)	-1		-1
83540 Transferts de revenus aux institutions internationales autres que les institutions de l'UE	-474		-474
83560 Transferts de revenus aux pays autres que les pays membres de l'UE (non-administrations publiques)	-1		-1
<b>36 Impôts indirects et taxes</b>	-12.982		-12.982
83699 Diverses taxes, parmi lesquelles les taxes sur les jeux, les taxes à l'exportation, les droits d'expertise et les taxes sur les spectacles et autres divertissements	-12.982		-12.982
<b>38 Autres transferts de revenus des entreprises, institutions financières, ASBL au service des ménages et des ménages</b>	-18		-18
83819 Autres transferts de revenus des entreprises	-10		-10
83859 Autres transferts de revenus des entreprises, institutions financières, organismes privés sans but lucratif au service des ménages et ménages Des ménages	-9		-9
<b>39 Transferts de revenus de l'étranger</b>	-1.940		-1.940
83910 Des institutions de l'UE (ACTIRIS)	-1.940		-1.940
<b>4. TRANSFERTS DE REVENUS A L'INTERIEUR DU SECTEUR DES ADMINISTRATIONS PUBLIQUES</b>	<b>-3.226.395</b>	<b>1.902.008</b>	<b>-1.324.388</b>
<b>41 Transferts de revenus à l'intérieur d'un groupe institutionnel</b>	-1.952.583	1.885.580	-67.003
84140 Transferts de revenus à l'intérieur d'un GI : aux organismes administratifs publics (OAP)	-1.833.949	1.827.393	-6.556
84160 Transferts de revenus à l'intérieur d'un GI : aux ASBL des administrations publiques	-31.479	23.653	-7.826

DEPENSES	Consolidé avant éliminations	Eliminations	Consolidé après éliminations
84170 Transferts de revenus à l'intérieur d'un GI : aux autres unités publiques	-87.155	34.534	-52.621
<b>42 Transferts de revenus aux administrations de sécurité sociale</b>			
<b>43 Transferts de revenus aux administrations publiques locales</b>	-753.216		-753.216
84321 Transferts de revenus aux communes - Contributions générales	-482.889		-482.889
84322 Transferts de revenus aux communes - Contributions spécifiques	-116.244		-116.244
84323 Transferts de revenus aux communes - Contributions aux charges d'intérêt	-236		-236
84326 Transferts de revenus aux communes - Contributions aux autres frais de fonctionnement de l'enseignement	-18		-18
84340 Transferts de revenus aux ASBL des pouvoirs locaux	-196		-196
84351 Transferts de revenus aux autres administrations publiques locales - Zone de police	-35.372		-35.372
84352 Transferts de revenus aux autres administrations publiques locales - CPAS	-69.092		-69.092
84359 Transferts de revenus aux autres administrations publiques locales - Autres pouvoirs locaux	-41.950		-41.950
84353 Transferts de revenus aux autres administrations publiques locales - Intercommunales du secteur S.1313	-7.218		-7.218
<b>44 Transferts de revenus à l'enseignement autonome subsidié</b>	-20.121		-20.121
84430 Transferts de revenus à l'enseignement autonome subsidié - Contributions aux autres frais de fonctionnement de l'enseignement	-20.121		-20.121
<b>45 Transferts de revenus à d'autres groupes institutionnels (pouvoir fédéral, communautés, régions, commissions communautaires)</b>	-484.046		-484.046
84511 Transferts de revenus à la Commission communautaire française	-258.574		-258.574
84513 Transferts de revenus à la Commission communautaire commune	-113.404		-113.404
84524 Transferts de revenus à la Communauté française (ACTIRIS)	-25.715		-25.715
84525 Transferts de revenus à la Communauté flamande (ACTIRIS)	-8.065		-8.065
84534 Transferts de revenus à la Région wallonne	-32		-32
84540 Transferts de revenus au pouvoir fédéral	-1.516		-1.516
84550 Transfert de revenus vers des unités interrégionales	-5.680		-5.680
84512 Transferts de revenus à la commissions communautaire flamande	-71.060		-71.060
<b>46 Transferts de revenus à l'intérieur du groupe institutionnel</b>	-16.428	16.428	
84610 Remboursement au MRBC de subventions de fonctionnement non utilisées	-16.428	16.428	
<b>49 Transferts de revenus d'autres groupes institutionnels (pouvoir fédéral, communautés, régions, commissions communautaires)</b>			
<b>5. TRANSFERTS EN CAPITAL A DESTINATION D'AUTRES SECTEURS</b>	<b>-201.672</b>		<b>-201.672</b>
<b>51 Transferts en capital aux entreprises et institutions financières</b>	-164.125		-164.125
85110 Non ventilé (SPRB)	-1.083		-1.083
85111 Aides à l'investissement aux entreprises publiques	-93.713		-93.713
85112 Aides à l'investissement aux entreprises privées	-67.662		-67.662
85122 Autres transferts en capital aux entreprises privées	-1.666		-1.666
<b>52 Transferts en capital aux ASBL au service des ménages</b>	-9.367		-9.367
85210 Aides à l'investissement aux ASBL au service des ménages	-9.367		-9.367
<b>53 Transferts en capital aux ménages</b>	-28.181		-28.181
85310 Aides à l'investissement aux ménages	-28.159		-28.159
85320 Autres transferts en capital aux ménages	-22		-22
<b>54 Transferts en capital à l'étranger</b>			
<b>58 Transferts en capital des ASBL au service des ménages et des ménages (à l'exclusion des impôts en capital)</b>			
<b>59 Transferts en capital de l'étranger</b>			

DEPENSES	Consolidé avant éliminations	Eliminations	Consolidé après éliminations
<b>6. TRANSFERTS EN CAPITAL A L'INTERIEUR DU SECTEUR DES ADMINISTRATIONS PUBLIQUES</b>	<b>-713.095</b>	<b>549.464</b>	<b>-163.631</b>
<i>61 Transferts en capital à l'intérieur d'un groupe institutionnel</i>	-584.989	549.464	-35.526
86141 Aides à l'investissement aux organismes administratifs publics (OAP)	-530.903	521.475	-9.428
86142 Autres transferts en capital aux organismes administratifs publics (OAP)	-26.886	26.886	
86161 Aides à l'investissement aux ASBL des administrations publiques	-3.686	463	-3.223
86171 Aides à l'investissement aux autres unités publiques	-14.500		-14.500
86172 Autres transferts en capital aux autres unités publiques	-9.015	640	-8.375
<i>62 Transferts en capital aux administrations de sécurité sociale</i>			
<i>63 Transferts en capital aux administrations publiques locales</i>	-116.093		-116.093
86321 Aides à l'investissement aux communes	-76.327		-76.327
86322 Autres transferts en capital aux communes	-32.629		-32.629
86351 Transfert en capital aux administrations publiques locales : zone de police	-851		-851
86352 Transfert en capital aux administrations publiques locales : CPAS	-261		-261
86353 Transfert en capital aux administrations publiques locales : intercommunales du secteur S.1313	-6.025		-6.025
<i>64 Transferts en capital à l'enseignement autonome subsidié</i>	-472		-472
86410 Aides à l'investissement à l'enseignement autonome subsidié	-472		-472
<i>65 Transferts en capital à d'autres groupes institutionnels (pouvoir fédéral, communautés, régions, commissions communautaires)</i>	-11.540		-11.540
86512 Transferts en capital aux commissions communautaires : commission communautaire flamande	-13		-13
86524 Transferts en capital aux communautés : communauté française	-238		-238
86525 Transferts en capital à d'autres GI (IBGE)	-236		-236
86540 Transferts en capital au pouvoir fédéral	-11.011		-11.011
86550 Transferts en capital aux unités interrégionales	-43		-43
<i>66 Transferts en capital à l'intérieur d'un groupe institutionnel</i>			
<b>7. INVESTISSEMENTS</b>	<b>-845.340</b>		<b>-845.340</b>
<i>71 Achats de terrains et de bâtiments dans le pays</i>	-57.227		-57.227
87111 Achat de terrains à l'intérieur du secteur des administrations publiques	-28.043		-28.043
87112 Achat de terrains dans d'autres secteurs que le secteur des administrations publiques	-581		-581
87132 Achats de bâtiments existants dans d'autres secteurs que le secteur des administrations publiques	-28.603		-28.603
<i>72 Constructions de bâtiments</i>	-165.826		-165.826
87200 Constructions de bâtiments	-165.826		-165.826
<i>73 Travaux routiers et hydrauliques</i>	-285.187		-285.187
87310 Travaux routiers	-161.246		-161.246
87320 Travaux hydrauliques	-1.689		-1.689
87340 Autres ouvrages	-122.251		-122.251
<i>74 Acquisitions d'autres biens d'investissement, y compris les biens incorporels</i>	-337.099		-337.099
87410 Achats de matériel de transport	-152.092		-152.092
87422 Acquisitions d'autre matériel	-185.004		-185.004
87430 Frais enregistrés lors de l'achat et de la vente de terrains et bâtiments	-3		-3
<i>75 Constitution de stocks</i>			
<b>8. OCTROIS DE CREDITS ET PRISES DE PARTICIPATIONS, AUTRES PRODUITS FINANCIERS ET AVANCES</b>	<b>-691.431</b>	<b>109.023</b>	<b>-582.408</b>
<i>81 Octrois de crédits aux et participations dans les entreprises et institutions financières; autres produits financiers et avances</i>	-111.144		-111.144

DEPENSES	Consolidé avant éliminations	Eliminations	Consolidé après éliminations
88111 Octrois de crédits aux entreprises publiques	-63.894		-63.894
88112 Octrois de crédits aux entreprises privées	-3.987		-3.987
88142 Participations dans des entreprises privées	-912		-912
88170 Autres produits financiers	-42.350		-42.350
<b>82 Octrois de crédits et avances aux ASBL au service des ménages</b>			
<b>83 Octrois de crédits et avances aux ménages</b>	-157.043		-157.043
88300 Octrois de crédits aux ménages	-157.043		-157.043
<b>84 Octrois de crédits, participations et avances à l'étranger</b>			
<b>85 Octrois de crédits, prises de participations et avances à l'intérieur du secteur des administrations publiques</b>	-422.700	109.023	-313.677
88514 Octrois de crédits aux organismes administratifs publics (OAP)	-109.023	109.023	
88532 Octrois de crédits aux communes	-313.652		-313.652
88561 Prises de participations à l'intérieur des administrations publiques : à l'intérieur du GI	-25		-25
<b>86 Remboursements de crédits par et liquidations de participations dans les entreprises et institutions financières; autres produits financiers et avances</b>	-544		-544
88619 Remboursements de crédits par les entreprises (-)	-544		-544
<b>9. DETTE PUBLIQUE</b>	<b>-885.680</b>	<b>27.742</b>	<b>-857.938</b>
<b>91 Remboursements d'emprunts émis à plus d'un an</b>	-885.680	27.742	-857.938
89110 Remboursements de la dette en euros	-850.339		-850.339
89130 Remboursements de la dette à l'intérieur du secteur des administrations publiques (non ventilé)	-27.742	27.742	
89170 Amortissements sur leasings financiers	-7.598		-7.598
<b>92 Démonétisations</b>			
<b>93 Réduction de fonds propres</b>			
<b>94 Remboursements d'avances</b>			



RECETTES	Consolidé avant éliminations	Eliminations	Consolidé après éliminations
<b>Total Recettes</b>	<b>9.645.020</b>	<b>-2.593.919</b>	<b>7.051.101</b>
SOUS-TOTAL (900 à 979)	7.302.503	-2.457.153	4.845.348
SOUS-TOTAL (900 à 989)	7.740.774	-2.484.895	5.255.876
<b>0. RECETTES NON VENTILEES</b>	<b>16.722</b>	<b>-2.828</b>	<b>13.894</b>
<i>06 Recettes à ventiler entre les groupes principaux 1 à 9</i>	1.464	-104	1.360
90600 Recettes à ventiler entre les groupes principaux 1 à 9	1.464	-104	1.360
<i>07 Non utilisé</i>			
<i>08 Opérations internes</i>	15.258	-2.724	12.534
90810 Opérations internes diverses	6.037	-2.724	3.313
90820 Régularisations avec d'autres exercices	9.221		9.221
<b>1. RECETTES COURANTES POUR BIENS ET SERVICES</b>	<b>542.084</b>	<b>-40</b>	<b>542.044</b>
<i>11 Salaires et charges sociales</i>	2.715		2.715
91111 Remboursement de traitement, allocations, etc & Retenues pécule de vacances (IBGE/VISIT - AB)	354		354
91120 Récupération auprès des membres du personnel de l'Agence des frais engagés pour leur compte (ARP - AB)	899		899
91140 Quote-part chèques repas	678		678
91119 Salaires proprement dits : rémunérations (remboursements)	348		348
91149 Salaires en nature (remboursement)	437		437
<i>12 Achats de biens non durables et de services</i>	4.586		4.586
91211 Frais généraux de fonctionnement (SPRB)	2.054		2.054
91219 Achats de biens non durables et de services Frais généraux de fonctionnement payés à des secteurs autres que le secteur administrations publiques	813		813
91229 Frais généraux de fonctionnement (SPRB)	2		2
91250 Impôts indirects payés à des sous-secteurs du secteur administrations publiques (SPRB)	1.593		1.593
91259 Achats de biens non durables et de services Impôts indirects payés à des sous-secteurs du secteur administrations publiques	124		124
<i>16 Ventes de biens non durables et de services</i>	534.782	-40	534.742
91611 Ventes de biens non durables et de services aux entreprises	120.536	-6	120.530
91612 Ventes de biens non durables et de services aux ASBL au service des ménages et aux ménages	346.566		346.566
91620 Ventes de biens non durables et de services à l'intérieur du secteur des administrations publiques	67.681	-34	67.646
<i>17 Non utilisé</i>			
<i>18 Recettes en matière de travaux routiers et hydrauliques</i>			
<i>19 Production de biens d'investissement en régie propre</i>			
<b>2. INTERETS ET REVENUS DE LA PROPRIETE</b>	<b>89.318</b>	<b>-2.482</b>	<b>86.835</b>
<i>26 Intérêts de créances des pouvoirs publics</i>	84.306	-2.482	81.824
92610 Perception d'intérêts d'autres secteurs que le secteur des administrations publiques	65.818		65.818
92620 Perception d'intérêts à l'intérieur du secteur des administrations publiques	18.488	-2.482	16.006
<i>27 Non utilisé</i>			
<i>28 Autres produits du patrimoine</i>	5.011		5.011
92820 Dividendes reçus	151		151
92830 Locations de terres	4.861		4.861
<b>3. TRANSFERTS DE REVENUS EN PROVENANCE D'AUTRES SECTEURS</b>	<b>1.916.029</b>	<b>-881</b>	<b>1.915.148</b>
<i>31 Subventions d'exploitation</i>	6.551		6.551
93132 Autres subventions d'exploitation à des producteurs autres que les entreprises publiques	1.013		1.013

RECETTES	Consolidé avant éliminations	Eliminations	Consolidé après éliminations
93139 Droits d'enregistrement	1.990		1.990
93129 Autres subventions d'exploitation aux entreprises publiques (-) (SPRB)	3.548		3.548
<b>33 Transferts de revenus aux ASBL au service des ménages</b>	2.848		2.848
93300 Transferts de revenus aux organismes privés sans but lucratif au service des ménages (SPRB)	2.550		2.550
93309 Taxe de circulation (remboursements)	298		298
<b>34 Transferts de revenus aux ménages</b>	199		199
93439 Transferts de revenus aux ménages Autres prestations sociales	199		199
<b>35 Transferts de revenus à l'étrangers</b>	6		6
93539 Aux pays membre de l'UE (non-administrations publiques)(-) (SPRB)	3		3
93569 A des pays autres que les pays membres de l'UE (non-administrations publiques)(-) (SPRB)	3		3
<b>36 Impôts indirects et taxes</b>	973.988		973.988
93640 Droits d'enregistrement	578.357		578.357
93660 Taxe de circulation	188.329		188.329
93670 Taxes sur la pollution	3.169		3.169
93690 Taxes diverses	204.133		204.133
<b>37 Impôts directs et cotisations versées aux administrations de sécurité sociale</b>	879.987		879.987
93710 Impôts directs à charge des entreprises, institutions de crédit et sociétés d'assurance	23.631		23.631
93720 Impôts directs à charge des ménages et des ASBL au service des ménages	855.117		855.117
93750 Contributions sécurité sociale à charge des travailleurs	1.234		1.234
93770 Autres contributions de nature obligatoire	5		5
<b>38 Autres transferts de revenus des entreprises, institutions financières, ASBL au service des ménages et des ménages et subsides reçus</b>	46.054		46.054
93810 Autres transferts de revenus des entreprises	3.176		3.176
93830 Autres transferts de revenus des sociétés d'assurance	5.634		5.634
93840 Autres transferts de revenus des ASBL au service des ménages	68		68
93850 Autres transferts de revenus des ménages	24.653		24.653
93860 Subsides reçus	12.522		12.522
<b>39 Transferts de revenus de l'étranger</b>	6.396	-881	5.514
93910 Des institutions de l'UE	6.396	-881	5.514
<b>4. TRANSFERTS DE REVENUS A L'INTERIEUR DU SECTEUR DES ADMINISTRATIONS PUBLIQUES</b>	<b>3.609.726</b>	<b>-1.956.538</b>	<b>1.653.187</b>
<b>41 Transferts de revenus à l'intérieur d'un groupe institutionnel</b>	18.550	-18.529	21
94149 Aux OAP (Organismes administratifs publics) (remboursements)	18.438	-18.438	
94169 Aux ASBL des administrations publiques (remboursements)	112	-91	21
<b>43 Transferts de revenus aux administrations publiques locales</b>	10.668		10.668
94322 Contributions spécifiques (SPRB)	8.985		8.985
94329 Transferts de revenus aux administrations publiques locales Aux communes	255		255
94352 CPAS	1.428		1.428
<b>44 Transferts de revenus à l'enseignement autonome subsidié</b>			
<b>45 Transferts de revenus à d'autres groupes institutionnels (pouvoir fédéral, communautés, régions, commissions communautaires)</b>			
<b>46 Transferts de revenus à l'intérieur du groupe institutionnel</b>	1.941.071	-1.938.010	3.062
94610 Transferts de revenus à l'intérieur d'un GI : du pouvoir institutionnel	1.915.638	-1.914.782	856
94640 Transferts de revenus à l'intérieur d'un GI : des organismes administratifs publics (OAP)	25.433	-23.228	2.206
<b>47 Transferts de revenus des administrations de sécurité sociale</b>	5.159		5.159

RECETTES	Consolidé avant éliminations	Eliminations	Consolidé après éliminations
94740 Transferts de revenus aux administrations de sécurité sociale - Chômage	5.159		5.159
<b>48 Transferts de revenus des administrations publiques locales</b>	139.267		139.267
94822 Transferts de revenus des communes - Contributions spécifiques	4.127		4.127
94859 Transferts de revenus des autres pouvoirs locaux	135.140		135.140
<b>49 Transferts de revenus d'autres groupes institutionnels (pouvoir fédéral, communautés, régions, commissions communautaires)</b>	1.495.010		1.495.010
94940 Transferts de revenus du pouvoir fédéral	1.494.130		1.494.130
94911 Transferts de revenus de la Commission communautaire française	49		49
94912 Transferts de revenus de la Commission communautaire flamande	87		87
94925 Transferts de revenus des communautés : communauté flamande	186		186
94924 Transferts de revenus des communautés : communauté française	454		454
94934 Transferts de revenus des régions : Région wallonne	104		104
<b>5. TRANSFERTS EN CAPITAL EN PROVENANCE D'AUTRES SECTEURS</b>	<b>468.262</b>		<b>468.262</b>
<b>51 Transferts en capital aux entreprises et institutions financières</b>	178		178
95122 Récupérations des sommes versées après appel en garantie (FBG - AB)	178		178
<b>52 Transferts en capital aux ASBL au service des ménages</b>	3		3
95219 Aides à l'investissement (-) (SPRB)	3		3
<b>53 Transferts en capital aux ménages</b>	3		3
95319 Transferts en capital aux ménages Aides à l'investissement aux ménages (reprise)	3		3
<b>56 Impôts en capital</b>	454.793		454.793
95650 Impôt en capital - Des ménages	454.793		454.793
<b>57 Transferts en capital des entreprises et institutions financières (à l'exclusion des impôts en capital)</b>			
<b>58 Transferts en capital des ASBL au service des ménages et des ménages (à l'exclusion des impôts en capital)</b>	161		161
95820 Transferts en capital des ménages	161		161
<b>59 Transferts en capital de l'étranger</b>	13.124		13.124
95911 Transferts en capital des institutions de l'UE : aides à l'investissement	12.928		12.928
95912 Transferts en capital des institutions de l'UE : autres transferts en capital	196		196
<b>6. TRANSFERTS EN CAPITAL A L'INTERIEUR DU SECTEUR DES ADMINISTRATIONS PUBLIQUES</b>	<b>605.974</b>	<b>-494.384</b>	<b>111.590</b>
<b>61 Transferts en capital à l'intérieur d'un groupe institutionnel</b>	63	-63	
96149 Transferts en capital à l'intérieur d'un groupe institutionnel aux OAP (Organismes administratifs publics)(-)	63	-63	
<b>63 Transferts en capital aux administrations publiques locales</b>	49		49
96329 Transferts en capital aux administrations publiques locales - aux communes (-)	49		49
<b>66 Transferts en capital à l'intérieur d'un groupe institutionnel</b>	502.620	-494.321	8.298
96611 Aides à l'investissement du pouvoir institutionnel	495.104	-486.806	8.298
96612 Autres transferts en capital du pouvoir institutionnel	5.137	-5.137	
96641 Aides à l'investissement des organismes administratifs publics (OAP)	2.378	-2.378	
<b>67 Transferts en capital des administrations de sécurité sociale</b>	314		314
96700 Transferts en capital des administrations de sécurité sociale	314		314
<b>68 Transferts en capital des administrations publiques locales</b>			
<b>69 Transferts en capital d'autres groupes institutionnels (pouvoir fédéral, communautés, régions, commissions communautaires)</b>	102.930		102.930
96940 Intervention du Pouvoir fédéral dans les investissements (STIB - AB)	100.430		100.430
96950 Transferts en capital d'unités interrégionales	2.500		2.500

RECETTES	Consolidé avant éliminations	Eliminations	Consolidé après éliminations
<b>7. DESINVESTISSEMENTS</b>	<b>54.388</b>		<b>54.388</b>
<i>73 Travaux routiers et hydrauliques</i>			
<i>76 Ventes de biens immobiliers dans le pays</i>	43.211		43.211
97611 Ventes de terrains à l'intérieur du secteur des administrations publiques	130		130
97612 Ventes de terrains à d'autres secteurs que le secteur des administrations publiques	282		282
97632 Ventes de bâtiments existants à d'autres secteurs que le secteur des administrations publiques	42.800		42.800
<i>77 Ventes d'autres biens d'investissement, y compris les biens incorporels</i>	11.177		11.177
97710 Ventes de matériel de transport	217		217
97720 Ventes d'autre matériel	24		24
97730 Ventes de brevets, brevets et autres biens incorporels	10.936		10.936
<i>78 Réduction des stocks</i>			
<b>8. REMBOURSEMENTS DE CRÉDITS, LIQUIDATIONS DE PARTICIPATIONS, AUTRES PRODUITS FINANCIERS ET AVANCES</b>	<b>438.271</b>	<b>-27.742</b>	<b>410.528</b>
<i>86 Remboursements de crédits par et liquidations de participations dans les entreprises et institutions financières; autres produits financiers et avances</i>	73.911	-24.731	49.180
98610 Remboursements de crédits par les entreprises	42.810		42.810
98620 Remboursements de crédits par les institutions de crédit	24.731	-24.731	
98640 Liquidations de participations dans les entreprises	32		32
98670 Autres produits financiers	6.338		6.338
<i>87 Remboursements de crédits et d'avances par les ASBL au service des ménages et par les ménages</i>	111.622		111.622
98720 Remboursements de crédits par les ménages	111.622		111.622
<i>88 Remboursements de crédits, d'avances et liquidations de participations par l'étranger</i>			
<i>89 Remboursements de crédits, d'avances et liquidations de participations à l'intérieur du secteur des administrations publiques</i>	252.738	-3.012	249.726
98914 Remboursement de crédits des organismes administratifs publics (OAP)	3.012	-3.012	
98932 Remboursement de crédits par les communes	244.727		244.727
98935 Remboursement de crédits par les autres administrations publiques locales	217		217
98965 Liquidations de participations à l'intérieur des administrations publiques : autres GI	4.782		4.782
<b>9. DETTE PUBLIQUE</b>	<b>1.904.246</b>	<b>-109.023</b>	<b>1.795.223</b>
<i>96 Produits des emprunts émis à plus d'un an</i>	1.904.246	-109.023	1.795.223
99610 Produits des emprunts en euros	1.795.223		1.795.223
99630 Produits des emprunts à l'intérieur du secteur des administrations publiques (non ventilé)	109.023	-109.023	
<i>97 Monétisations</i>			
<i>98 Apport de fonds propres</i>			
<i>99 Produit des avances</i>			

Résultat budgétaire	Consolidé avant éliminations	Eliminations	Consolidé après éliminations
Total Résultat budgétaire	-74.784	958	-73.826

Réconciliation avec le compte d'exécution du budget	
compte d'exécution du budget : crédits b exécutés	9.627.842
compte d'exécution du budget : crédits e exécutés	91.962
compte d'exécution du budget : droits constatés	9.645.020
compte d'exécution du budget : résultat budgétaire	74.784
<b>différence</b>	<b>0</b>





ANNEXE AU COMPTE ANNUEL

2019





## TABLE DES MATIÈRES

Bilan .....	8
<b>ACTIF</b> .....	8
<b>PASSIF</b> .....	19
Compte de résultats.....	26
<b>CHARGES</b> .....	26
<b>PRODUITS</b> .....	32
Droits et engagements hors bilan.....	38
Compte de récapitulation des opérations budgétaires (CROB).....	40
1. Périmètre de consolidation .....	52
1.1. INTRODUCTION .....	52
1.2. LISTE DES ORGANISMES 13.12 POUR LA RÉGION DE BRUXELLES-CAPITALE EN OCTOBRE 2019 .....	52
1.3. LISTE DES ENTITÉS CONSOLIDÉES.....	55
2. Normes comptables applicables à l'entité régionale.....	56
3. Méthodologie de consolidation du compte annuel.....	57
3.1. BILAN ET COMPTE DE RÉSULTATS : COMPTABILITÉ GÉNÉRALE.....	57
3.2. COMPTE DE RÉCAPITULATION DES OPÉRATIONS BUDGÉTAIRES : COMPTABILITÉ BUDGÉTAIRE .....	61
3.3. RÉCONCILIATION DES OPÉRATIONS RÉCIPROQUES EN COMPTABILITÉ GÉNÉRALE ET EN COMPTABILITÉ BUDGÉTAIRE.....	62
3.4. DROITS EN ENGAGEMENTS HORS BILAN.....	64
3.5. LOGICIEL DE CONSOLIDATION LUCANET .....	65
3.6. COLLECTE DES INFORMATIONS COMPTABLES ET BUDGÉTAIRES (LIASSE DE CONSOLIDATION) .....	65
4. Modification des règles d'évaluation .....	67
4.1. MODIFICATION DU MAPPING .....	67
4.2. CHANGEMENT DE LOGICIEL COMPTABLE.....	72
5. Synthèse du bilan, du compte de résultats et du CROB .....	72
5.1. BILAN .....	72
5.2. COMPTE DE RÉSULTATS .....	73
5.3. HORS-BILAN.....	74
5.4. CROB.....	75
6. Etat des fonds propres et des intérêts de tiers.....	76
6.1. FONDS PROPRES.....	76
6.2. INTÉRÊTS DE TIERS .....	79
6.3. RÉSULTAT CUMULÉ.....	80
7. Réconciliation des opérations réciproques.....	81
7.1. JUSTIFICATION DES SOLDES INTERCOS DU BILAN .....	81
7.2. JUSTIFICATION DES SOLDES INTERCOS ET DES DIFFÉRENCES ENTRE LE COMPTE DE RÉSULTATS ET LE CROB.....	82
7.3. LIEN ENTRE LES ÉLIMINATIONS DU COMPTE DE RÉSULTATS ET LES ÉLIMINATIONS DU CROB.....	85
8. Rapport d'aliénation .....	86

# 1. PÉRIMÈTRE DE CONSOLIDATION

---

## 1.1. INTRODUCTION

---

Le compte général de l'Entité régionale est établi en application de l'article 59 de l'ordonnance organique du 23 février 2006 portant les dispositions applicables au budget, à la comptabilité et au contrôle (OOBCC).

Le périmètre de consolidation correspond à l'entité régionale qui est définie à l'article 2,2° de l'OOBCC. Il s'agit des services du Gouvernement (SPRB) et des organismes administratifs autonomes (OAA)<sup>1</sup>.

Les OAA faisant partie de l'entité régionale au 31 décembre 2019 sont les organismes repris sous le code sectoriel 13.12 de la liste des « unités du secteur public » mise à jour en octobre 2018 par la Banque nationale de Belgique<sup>2</sup> et qui répondent au prescrit de l'article 85 de l'OOBCC, à moins qu'un cavalier budgétaire ne prévoit un périmètre différent.

En 2019 et conformément aux articles 103/1 et 103/2 de l'ordonnance du 21 décembre 2018 contenant le Budget général des Dépenses de la Région de Bruxelles-Capitale pour l'année budgétaire 2019, modifiés par l'article 32 de l'ordonnance du 29 novembre 2019 contenant l'ajustement du Budget général des Dépenses de la Région de Bruxelles-Capitale pour l'année budgétaire 2019, le périmètre est identique à 2018 et se compose de 24 OAA et du SPRB.

Notons toutefois que BRUSOC a absorbé BRUPART en 2019. Bien qu'exclu du périmètre de consolidation par cavalier budgétaire, les données comptables de feu BRUPART sont *de facto* incluses dans celles de BRUSOC.

## 1.2. LISTE DES ORGANISMES 13.12 POUR LA RÉGION DE BRUXELLES-CAPITALE EN OCTOBRE 2019

---

Le tableau ci-dessous détaille la liste des entités publiques, publiée sur le site web de l'Institut des Comptes nationaux en octobre 2019.

Cette liste contient 66 entités. Parmi celles-ci, le Parlement de la Région de Bruxelles-Capitale, le Service Public Régional de Bruxelles (SPRB) et la Région de Bruxelles-Capitale. Déduction faite de ces 3 entités, ce sont 63 entités que l'ICN classe dans le sous-secteur 13.12.

Les entités consolidées dans le présent compte général sont mises en évidence en bleu.

Avec le SPRB, ce sont donc 25 entités qui sont consolidées en 2019.

Remarquons que cette liste reprend des entités que l'ICN a entre-temps retirées du sous-secteur 13.12. Il s'agit des 4 entités mises en évidence en gris.

---

<sup>1</sup> Le Parlement de la Région de Bruxelles-Capitale figure sur cette liste mais, n'étant pas visé par l'article 2 de l'OOBCC, il ne fait pas partie du périmètre de consolidation.

<sup>2</sup> <https://inr-icn.fgov.be/fr/publications>



#	n° de TVA	NOM	Secteur	Contrôle politique	Sous-secteur contrôlant
1	0.678.485.603	ABAE	13.12	BRU	S1312
2	0.239.843.188	ACTIRIS	1312	BRU	S1312
3	0.241.347.282	ARP	1312	BRU	S1312
4	0.833.260.781	ASR	1312	BRU	S1312
5	0.664.820.875	BBP	1312	BRU	S1312
6	0.664.962.516	BPS	1312	BRU	S1312
7	0.806.001.011	BRUGEL	1312	BRU	S1312
8	0.464.908.627	BRUSOC	1312	BRU	S1312
9	0.253.777.437	CESRBC	1312	BRU	S1312
10	0.240.678.477	CIRB	1312	BRU	S1312
11	0.889.267.195	CITEO	1312	BRU	S1312
12	0.266.998.636	FBG	1312	BRU	S1312
13	/	FFPE	1312	BRU	S1312
14	0.427.273.221	FLRBC	1312	BRU	S1312
15	/	FONDS DE RESERVE DE LA RBC	1312	BRU	S1312
16	0.249.927.923	FRBRTC	1312	BRU	S1312
17	0.236.916.956	IBGE	1312	BRU	S1312
18	0.870.532.933	INNOVIRIS	1312	BRU	S1312
19	0.885.270.104	IRISTEAM	1312	BRU	S1312
20	0.249.268.719	LE PORT	1312	BRU	S1312
21	0.241.570.679	SIAMU	1312	BRU	S1312
22	0.227.581.301	SLRB	1312	BRU	S1312
23	0.316.381.039	SPRB	1312	BRU	S1312
24	0.247.499.953	STIB	1312	BRU	S1312
25	0.600.885.207	Visit.Brussels	1312	BRU	S1312
26	0.445.493.878	ABE	1312	BRU	S1312
27	0.464.771.243	ATRIUM	1312	BRU	S1312
28	0.849.516.892	BEEZY.BRUSSELS	1312	BRU	S1312
29	0.442.624.064	BRINFIN	1312	BRU	S1312
30	0.553.556.828	BRUPART	1312	BRU	S1312
31	0.898.127.354	BRUXELLES-BIOGAZ	1312	BRU	S1312
32	0.479.119.325	BRUXELLES-DEMONTAGE	1312	BRU	S1312
33	0.863.574.172	CENTRE DE FORMATION DES POMPIERS DE BRUXELLES	1312	BRU	S1312
34	0.506.668.414	COMMISSARIAT A L'EUROPE ET AUX ORGANISATIONS INTERNATIONALES	1312	BRU	S1312
35	0.403.290.366	LE PETIT PROPRIETAIRE	1312	BRU	S1312
36	0.831.792.420	MAD	1312	BRU	S1312
37	0.893.624.673	MAISON DE L'EMPLOI	1312	BRU	S1312
38	0.552.737.177	NEO	1312	BRU	S1312
39	0.462.090.776	SFAR	1312	BRU	S1312
40	0.826.869.075	SFAR-ALSEMBERG	1312	BRU	S1312
41	0.891.295.881	SFAR-CHEMIN VERT	1312	BRU	S1312
42	0.893.487.784	SFAR-MIDDELWEG	1312	BRU	S1312
43	0.823.472.887	SFAR-MIDI	1312	BRU	S1312
44	0.891.296.772	SFAR-MOLENBLOK	1312	BRU	S1312

#	n° de TVA	NOM	Secteur	Contrôle politique	Sous-secteur contrôlant
45	0.808.619.021	SFAR-POLDERS	1312	BRU	S1312
46	0.894.362.071	SFAR-ROUE	1312	BRU	S1312
47	0.403.276.312	SOCIETE REGIONALE DE CREDIT AU LOGEMENT	1312	BRU	S1312
48	0.403.263.345	SOCODIX	1312	BRU	S1312
49	0.967.302.311	PARLEMENT	1312	BRU	S1312
50	0.233.884.123	RBC	1312	BRU	S1312
51	0.459.908.672	BRUXELLES COMPOST	1312	BRU	S1312
52	0.461.400.294	BRUXELLES ENERGIE	1312	BRU	S1312
53	0.444.394.315	Service social de Bruxelles-Propreté, Agence régionale pour la Propreté	1312	BRU	S1312
54	0.472.223.714	BRUPOINT INVEST	1312	BRU	S1312
55	0.639.796.855	Maison bruxelloise de l'énergie et de l'environnement	1312	BRU	S1312
56	0.435.722.317	HOMEGRADE (Le centre urbain)	1312	BRU	S1312
57	0.451.632.988	Sociale Dienst van de Brusselse Hoofdstedelijke Dienst voor Brandweer en Dringende Medische Hulp	1312	BRU	S1312
58	0.455.475.178	INSTITUT de FORMATION en AIDE MEDICALE URGENTE de la REGION BUXELLES-CAPITALE	1312	BRU	S1312
59	0.452.113.733	ERAP	1312	BRU	S1312
60	0894.826.483	Research in Brussels	1312	BRU	S1312
61	0647.584.470	Screen.brussels	1312	BRU	S1312
62	0450.774.242	Service social de l'IBGE	1312	BRU	S1312
63	0881.539.364	Jeunes sapeurs-pompiers de Bruxelles	1312	BRU	S1312
64	0898.487.145	FONDATION MARC SLEEN	1312	BRU	S1312
65	0653.956.380	Fondation CIVA	1312	BRU	S1312
66	0682.473.786	KANAL	1312	BRU	S1312

### 1.3. LISTE DES ENTITÉS CONSOLIDÉES

---

Les entités comptables faisant partie du périmètre de consolidation sont le SPRB et les 24 OAA suivants:

- 1) Agence bruxelloise pour l'Accompagnement de l'Entreprise (ABAE ou hub.brussels)
- 2) Actiris
- 3) Agence régionale propreté (ARP)
- 4) Agence du stationnement de la Région de Bruxelles-Capitale (ASR ou parking.brussels)
- 5) Bureau bruxellois de la planification (BBP ou perspective.brussels)
- 6) Bruxelles Prévention et Sécurité (BPS)
- 7) BRUGEL
- 8) BRUSOC (qui a absorbé BRUPART en 2019)
- 9) Conseil économique et social de la Région de Bruxelles-Capitale (CESRBC)
- 10) Centre d'informatique pour la Région bruxelloise (CIRB)
- 11) CITEO
- 12) Fonds pour le financement de la politique de l'eau (FFPE)
- 13) Fonds bruxellois de Garantie (FBG)
- 14) Fonds du logement de la Région de Bruxelles-Capitale (FLRBC)
- 15) Fonds régional bruxellois de refinancement des trésoreries communales (FRBRTC)
- 16) Fonds de réserve de la Région de Bruxelles-Capitale<sup>3</sup>
- 17) Institut bruxellois pour la gestion de l'environnement (IBGE)
- 18) Institut d'encouragement de la recherche scientifique et de l'innovation de Bruxelles (IRSIB ou encore INNOVIRIS)
- 19) Iristeam asbl
- 20) Le Port de Bruxelles
- 21) Le Service d'incendie et d'aide médicale urgente de la Région de Bruxelles-Capitale SIAMU
- 22) Société du logement de la Région de Bruxelles-Capitale (SLRB)
- 23) Société des transports intercommunaux de Bruxelles (STIB)
- 24) Visit.brussels

---

<sup>3</sup> Le Fonds de Réserve de la Région de Bruxelles-Capitale est un OAA qui n'a jamais produit de compte général et qui n'a pas été alimenté par des transferts en provenance du budget des services du Gouvernement de la Région depuis 2006. Il n'a de fait jamais fonctionné. Il fait partie du périmètre de consolidation mais sa valeur dans le compte général est nulle.

## 2. NORMES COMPTABLES APPLICABLES À L'ENTITÉ RÉGIONALE

---

1. L'ordonnance organique du 23 février 2006 portant les dispositions applicables au budget, à la comptabilité et au contrôle (OOBCC).
2. L'arrêté royal du 10 novembre 2009 fixant le plan comptable applicable à l'Etat fédéral, aux Communautés, aux Régions et à la Commission communautaire commune (arrêté plan comptable).
3. L'arrêté du Gouvernement de la Région de Bruxelles-capitale du 23 mai 2013 établissant les modalités de consolidation dans le cadre de la présentation du compte général de l'entité régionale (arrêté consolidation).
4. La circulaire du 15 novembre 2007 du Ministre des Finances et du Budget visant à faire appliquer les règles comptables prévues par l'OOBCC.

Chaque entité comptable est tenue de se conformer à ces normes lors de l'élaboration de son compte général propre.

Dans la pratique cependant, et pour les mêmes raisons que celles avancées par le SPRB, seuls 3 OAA ont adopté le plan comptable (le PCN) prescrit par l'arrêté royal du 10 novembre 2009 (BRUGEL, CESRBC, IBGE) .

Par conséquent, une mise en concordance du plan comptable de chaque OAA avec le plan comptable dont il est question à l'article 2 de l'arrêté plan comptable a été réalisée en collaboration avec ceux-ci, afin de générer un compte général consolidé s'appuyant sur des comptes généraux propres établis selon un plan comptable identique. La table de concordance est maintenue et le cas échéant mise à jour dans le logiciel de consolidation LucaNet.

Le SPRB a quant à lui réalisé une table de concordance entre ses comptes généraux propres et le PCN. Cette table est maintenue dans SAP et reprise telle quelle dans LucaNet.

Depuis le 1<sup>er</sup> janvier 2016, les OAA qui le souhaitent peuvent rejoindre la plateforme régionale SAP. Leur comptabilité générale y est tenue en liaison avec leur comptabilité budgétaire. Un plan comptable régional a été développé et une table de concordance entre les comptes généraux et le PCN a été établie. En 2019, 9 OAA ont tenu leur comptabilité dans SAP Régional (Visit.brussels, le SIAMU, INNOVIRIS, BBP, BPS, PARKING, l'ABAE, l'ARP et la SLRB), soit 2 organismes en plus par rapport à 2018 (l'ARP et la SLRB). La concordance fixée dans SAP est reprise dans LucaNet.



## 3. MÉTHODOLOGIE DE CONSOLIDATION DU COMPTE ANNUEL

---

Le compte annuel se compose du bilan et du compte de résultats, du compte de droits et engagements hors bilan, du compte de récapitulation des opérations budgétaires (CROB) ainsi que de la présente annexe. Ces états financiers forment la première partie du compte général (article 59, 1° de l'OOBCC).

La deuxième partie du compte général est constituée du compte d'exécution du budget (CEB) et de son annexe (article 59, 2° de l'OOBCC). Cette deuxième partie n'est pas visée par l'article 90§3 de l'OOBCC qui stipule que « les comptes annuels des OAA sont consolidés avec le compte annuel des services du Gouvernement ».

Les CEB des différentes entités comptables et leurs annexes ont été regroupés et sommés sans procéder à des éliminations. Un total a été dégagé et ce total a pu être rapproché du total du CROB avant éliminations. La liaison entre les deux parties du compte général est donc assurée.

Dans la suite de l'annexe, le terme « comptabilité générale » englobe le bilan et/ou le compte de résultats. Ce terme s'oppose au terme « comptabilité budgétaire » qui englobe le compte de récapitulation des opérations budgétaires (CROB).

### 3.1. BILAN ET COMPTE DE RÉSULTATS : COMPTABILITÉ GÉNÉRALE

---

#### 3.1.1. Intégration globale : consolidation et combinaison

La méthode de consolidation (intégration globale, proportionnelle ou mise en équivalence) est déterminée par le pourcentage de contrôle que la maison mère détient sur ses filiales. Suite aux critères de classement d'un organisme dans le sous-secteur 13.12 des unités du secteur public et en vertu de la définition d'un OAA donnée à l'article 85 de l'OOBCC, le pourcentage de contrôle de la Région de Bruxelles-Capitale (considérée comme la « maison mère » et représentée par le SPRB) dans les OAA (les « filiales ») s'établit à 100%. Dès lors, la méthode de consolidation adoptée dans le cadre de l'établissement du bilan et du compte de résultats est l'intégration globale, conformément à l'arrêté du Gouvernement de la Région de Bruxelles-capitale du 23 mai 2013 établissant les modalités de consolidation dans le cadre de la présentation du compte général de l'entité régionale.

Cette méthode combine les bilans et comptes de résultats des entités comptables ligne par ligne, en additionnant les postes semblables d'actifs, de passifs, de produits et de charges. Les retraitements nécessaires à la consolidation sont comptabilisés, les opérations réciproques éliminées.

En fin de processus de consolidation, l'actif net des OAA est éliminé ainsi que les participations détenues par le SPRB dans ces OAA. Dans le cas où une participation financière est détenue à moins de 100%, des intérêts de tiers sont comptabilisés lors de l'élimination de l'actif net. C'est le pourcentage d'intérêts qui permet de calculer les intérêts de tiers ( $100\% - \% \text{ intérêts} = \text{intérêts de tiers}$ ). Ils représentent la quote-part du patrimoine de la société contrôlée (l'OAA) revenant à la société mère (le SPRB).

Toutefois, sont inclus dans le périmètre de consolidation des OAA qui ne disposent pas d'un capital social, comme les asbl. Il n'existe donc pas de lien capitalistique entre la société contrôlée et la société mère et il n'est dès lors pas possible de déterminer de pourcentage d'intérêts. C'est le cas de d'IRISTEAM et de Visit.brussels.

Dès lors, l'actif net de ces OAA ne saurait être éliminé. Dans ce cas de figure, la tenue de comptes de groupe est possible par combinaison comptable. Cette technique est en tout point similaire à la consolidation par intégration globale, à l'exception du traitement qui est apporté à l'actif net de l'organisme combiné. En effet, l'absence de participation financière dans le bilan de la société mère rend impossible l'élimination de celle-ci avec l'actif net de



l'organisme consolidé. Dès lors, l'actif net de l'organisme combiné est maintenu dans le compte consolidé sous la rubrique « réserves des organismes combinés » et aucun intérêt de tiers n'est calculé. Cette technique n'est pas encore prévue par l'arrêté consolidation qui devra être adapté en conséquence.

### 3.1.2. Intégration globale : élimination des opérations réciproques

L'intégration globale est mise en œuvre selon les règles prescrites par l'Arrêté royal du 6 mars 1990 relatif aux comptes consolidés des entreprises à l'exception des éliminations : celles-ci ne portent pas sur l'ensemble des opérations réciproques mais, conformément à l'arrêté consolidation, uniquement sur celles relatives aux transferts de revenus ou en capital entre entités comptables (soit à l'intérieur du secteur des administrations publiques). Il s'agit des transferts repris dans les groupes 41, 61, 46 et 66 de la classification économique (SEC).

A partir de l'exercice 2015 et pour se conformer au SEC 2010 entré en vigueur en septembre 2014, les créances et dettes financières ainsi que les intérêts financiers s'y rapportant sont éliminés.

Extrait du SEC 2010 – points 20.155 & 20.156 :

« La décision concernant le niveau de détail employé dans la consolidation doit se fonder sur l'utilité des données consolidées en termes de politique et sur l'importance relative des divers types d'opérations ou de stocks. »

« Lors de l'établissement des comptes consolidés des administrations publiques, le SEC recommande de consolider les principales opérations suivantes selon l'ordre d'importance: »

- 1) « Les **transferts courants** et les transferts **en capital**, par exemple les dons de l'administration centrale aux niveaux inférieurs d'administration publique; » (c.-à-d. les groupes **41/61/46/66** de la Classification économique)
- 2) « Les **intérêts** sur les avoirs en actifs et en passifs financiers entre administrations publiques » (c.-à-d. les codes SEC **2130 et 2620**);
- 3) « Les opérations, les autres flux économiques et les stocks **d'actifs et de passifs financiers**, par exemple les crédits consentis à d'autres administrations publiques ou les acquisitions de titres d'État par les unités de sécurité sociale.» (c.-à-d. les codes SEC **8511/17, 8911/17, 9131 et 9631, 8571/8971/9400/9900**).

### 3.1.3. Valorisation des participations détenues par le SPRB dans les OAA

Les participations financières du SPRB dans les OAA sont revalorisées chaque année. Leur valeur correspond à l'actif net des OAA fin N-1 et après affectation du résultat N-1. Cette valeur doit donc coïncider avec la valeur de l'actif net des OAA fin N avant affectation du résultat N, à moins que d'autres éléments n'aient subi des variations<sup>4</sup>.

Lors de leur première consolidation, il n'y a en théorie pas de différence entre la valeur de la participation et la quote-part du groupe dans l'actif net de l'OAA. A partir de la deuxième année de consolidation, il faut éliminer l'impact de la revalorisation des participations par le SPRB, dans le but de pouvoir intégrer les comptes de résultats des OAA.

La valeur de référence (valeur historique) des participations en consolidation correspond à leur valeur lors de leur première consolidation, à moins que le SPRB n'ait modifié ses règles d'évaluation en la matière. En conséquence, lors de l'élimination de la participation du SPRB dans un OAA avec l'actif net de cet OAA et dans l'éventualité où les règles d'évaluation du SPRB sont restées identiques, les éventuelles plus ou moins-values et réductions ou reprises de réduction de valeur comptabilisées par le SPRB sont contrepassées.

### 3.1.4. Calcul du pourcentage d'intérêts et des intérêts de tiers

Etant donné l'absence de lien capitalistique entre le SPRB, IRISTEAM et Visit.brussels, aucun pourcentage d'intérêts n'est déterminable. D'ailleurs, le pourcentage de participation du compte propre du SPRB est également nul (en raison de l'absence de participation à l'actif du bilan du SPRB pour ces 2 OAA). L'actif net des organismes combinés est considéré comme partie intégrante de l'actif net du groupe et est reclassé dans les réserves des organismes combinés. Il n'existe pas d'intérêts de tiers dans ces organismes.

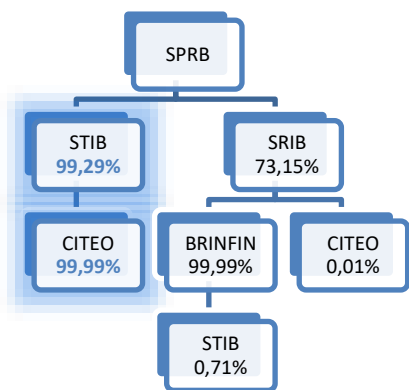
---

<sup>4</sup> Exemple : une plus-value de réévaluation, une variation des subsides en capital.

Le pourcentage d'intérêts du SPRB dans les autres OAA, à l'exception de la STIB, de CITEO, du Port, de la SLRB, du FLRBC et de BRUSOC s'élève à 100%. Le pourcentage d'intérêts coïncide donc avec le pourcentage de participation du compte propre du SPRB.

### STIB & CITEO

Le pourcentage d'intérêts de la Région dans la STIB et dans CITEO s'élève respectivement à 99,29% et 99,28% ( $99,28\% = 99,29\% \times 99,99\%$ ) et est calculé conformément au schéma ci-dessous :



Le pourcentage d'intérêts de la Région dans la STIB correspond au pourcentage de participation dans le compte propre du SPRB.

Il n'existe pas de pourcentage de participation dans le compte propre du SPRB pour CITEO puisque le SPRB ne détient pas de participation directe dans ce dernier. La détention se fait indirectement au travers de la STIB. En effet, pour le calcul du pourcentage d'intérêt, lorsqu'un actionariat existe, il est tenu compte des participations détenues directement dans l'OAA et indirectement **uniquement si cette détention indirecte se fait au**

travers d'un autre OAA consolidé (ce qui est le cas de la STIB).

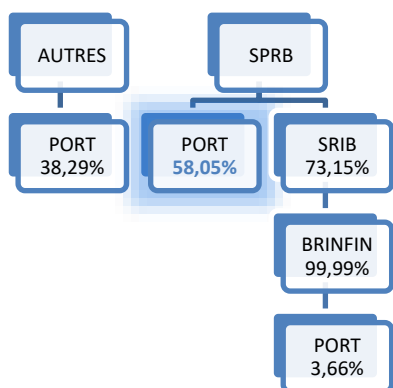
En effet, la participation du SPRB dans les organismes non consolidés est reprise au bilan selon le pourcentage de l'actif net détenu par le SPRB dans cet organisme. Si on tenait compte des parts détenues indirectement au travers d'organismes non consolidés, on reprendrait deux fois la part de l'actif net de l'OAA détenu indirectement au travers de ces organismes non consolidés dans le compte de l'Entité régionale : une fois via la participation du SPRB dans l'organisme non consolidé et une fois via le pourcentage d'intérêts.

Dès lors, pour déterminer le pourcentage d'intérêts de la Région dans CITEO, le pourcentage d'intérêts du SPRB dans la STIB (99,29%) est multiplié par la part que la STIB détient dans CITEO (99,99%). On ne tient pas compte de la part que le SPRB détient indirectement dans CITEO au travers de la SRIB, qui n'est pas un OAA consolidé et dont la participation est valorisée au bilan du SPRB selon le pourcentage de l'actif net consolidé de la SRIB détenu par le SPRB.

Les intérêts des tiers dans la STIB et dans CITEO s'élèvent respectivement à 0,71% et 0,72%.

### LE PORT

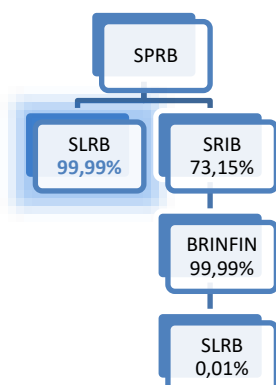
Le pourcentage d'intérêts de la Région dans le Port s'élève à 58,05% et est calculé conformément au schéma ci-dessous :



La SRIB n'étant pas consolidée, elle est considérée comme un tiers pour le calcul et les participations indirectes que le SPRB détient dans le Port au travers de BRINFIN ne peuvent être prises en considération.

## LA SLRB

Le pourcentage d'intérêts de la Région dans la SLRB s'élève à 99,999% et est calculé conformément au schéma ci-dessous :

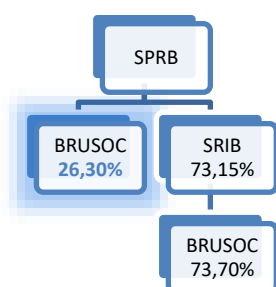


La SRIB n'étant pas consolidée, elle est considérée comme un tiers pour le calcul et les participations indirectes que le SPRB détient dans la SLRB au travers de BRINFIN ne peuvent être prises en considération.

## BRUSOC

Depuis 2019, le pourcentage d'intérêts de la Région dans BRUSOC n'est plus nul. En effet, en 2019, BRUSOC a absorbé BRUPART dont la Région détenait 197 parts sur un total de 402. En conséquence, le pourcentage d'intérêts de la Région dans BRUSOC s'établit désormais à 26,30%.

Actionnariat BRUPART avant absorption par BRUSOC			
SRIB	205 parts sur 402		
SPRB	197 parts sur 402		
Actionnariat BRUSOC avant fusion avec BRUPART			
SRIB	347 parts sur 347		
Actionnariat BRUSOC après fusion avec BRUPART			
SRIB	552	73,70%	
SPRB	197	26,30%	
	749	100,00%	



La SRIB n'étant pas consolidée, elle est considérée comme un tiers pour le calcul et les participations indirectes que le SPRB détient dans BRUSOC ne peuvent être prises en considération.

## LE FLRBC

Le pourcentage d'intérêts de la Région dans le FLRBC est nul. En effet, celui-ci est détenu par la Ligue des Familles, le Gezinsbond et des personnes physiques. L'actif net et le résultat consolidés du FLRBC sont donc entièrement reclassés parmi les intérêts de tiers.

### 3.1.5. Fonds propres, intérêts de tiers et résultats

Les fonds propres consolidés sont constitués :

- 1) de l'actif net tel qu'il résulte du compte propre du SPRB, éventuellement retraité (rubriques 101, 108 et 120 à 129 du PCN) ;
- 2) des réserves consolidées (rubrique 112 du PCN) ;
- 3) des réserves des organismes combinés (rubrique 114 du PCN) ;

Les **réserves consolidées et les réserves des organismes combinés** sont des réserves dégagées lors du processus de consolidation et lors de l'affectation du résultat: elles appartiennent à l'Entité régionale (le groupe).

L'actif net des organismes consolidés étant éliminé avec la participation que le SPRB détient dans ceux-ci, il n'apparaît pas dans les fonds propres consolidés. A contrario, l'actif net des organismes combinés n'étant pas éliminé, il est reclassé dans les réserves des organismes combinés.

Les « réserves » qui sont dégagées lors du processus de consolidation et qui ne reviennent pas au groupe mais aux tiers sont appelées « **intérêts de tiers** ». Elles ne font pas partie des fonds propres.

## 3.2. COMPTE DE RÉCAPITULATION DES OPÉRATIONS BUDGÉTAIRES : COMPTABILITÉ BUDGÉTAIRE

Le compte de récapitulation des opérations budgétaires (CROB) est constitué de l'addition des CROB de chaque entité comptable. Les transferts de revenus et en capital entre entités comptables sont éliminés. A partir de 2015, il en est ainsi aussi pour les opérations d'octrois et remboursements de crédits et pour les intérêts y liés entre entités comptables (cfr point 3.1.2).

La méthodologie de consolidation diffère de celle mise en œuvre pour l'établissement du bilan et du compte de résultats consolidé : il n'est pas possible d'effectuer des retraitements ni de dégager des intérêts de tiers sans dénaturer le compte de récapitulation des opérations budgétaires. C'est pourquoi, conformément à l'arrêté consolidation, aucun retraitement ou intérêt de tiers n'est comptabilisé. Il existe donc une différence entre le total des éliminations du compte de résultats et du CROB. Il existe aussi une différence entre le total des éliminations en dépenses et en recettes au sein du CROB.

La principale source d'écart est liée à l'absence de retraitement des différences de cut-off ou de césure comptable.

*Exemple : le produit de l'entité A et la charge de l'entité B sont éliminés en 2018 dans le compte de résultats (car l'opération incorrectement comptabilisée en 2018 par l'entité B a pu être retraitée dans la comptabilité générale) tandis que la recette de l'entité A est éliminée en 2018 dans le CROB et la dépense de l'entité B en 2019.*

La comptabilisation d'une opération de transfert avec un code économique inapproprié (autre qu'appartenant aux groupes 41/46/61/66 par exemple) ne constitue pas une source d'écart sur le total des éliminations dans la mesure où celle-ci est bien éliminée du CROB.

### 3.3. RÉCONCILIATION DES OPÉRATIONS RÉCIPROQUES EN COMPTABILITÉ GÉNÉRALE ET EN COMPTABILITÉ BUDGÉTAIRE

---

Il s'agit de mettre en parallèle les créances et les dettes, les produits/recettes et les charges/dépenses inter-entités et de les réconcilier.

Lorsque la réconciliation n'est pas possible en raison d'écarts (exemple : problème de cut-off), un travail analytique de réconciliation est réalisé afin de rechercher la cause des écarts. Sur base de ce travail, un retraitement sera le cas échéant effectué dans la comptabilité générale avant de pouvoir éliminer la transaction.

Lorsque la réconciliation est possible sans qu'un écart n'apparaisse (exemple : la dette du SPRB = la créance de l'OAA), le travail analytique est réduit et consiste à rapprocher 2 montants identiques.

Aucun retraitement n'est nécessaire en comptabilité générale et la transaction peut être directement éliminée.

**Pour les transactions entre le SPRB et un OAA**, les rapprochements sont effectués par l'Entité du Comptable Régional (ECR) sur base de l'information collectée dans les OAA et en collaboration active avec ceux-ci.

**Pour les transactions entre OAA**, ces derniers ont été invités à réconcilier leurs comptes propres avant la clôture et à procéder aux éventuelles corrections directement dans leur compte propre, ceci afin de limiter les retraitements dans le compte consolidé. Il a été demandé aux OAA d'effectuer les rapprochements des transactions inter-OAA, sur base d'un modèle de réconciliation élaboré par l'ECR. Certains OAA n'ont pas complété ce modèle. En conséquence, certaines opérations réciproques n'ont pas pu être retraitées ni éliminées.

#### 3.3.1. Types d'opérations

Les opérations réciproques entre entités comptables sont constituées des transferts de revenus et en capital, c'est-à-dire les groupes 41, 46, 61 et 66 de la classification économique. Il convient donc de se référer au code économique pour déterminer si l'opération est un transfert ou non. A partir de l'exercice 2015, des actifs et passifs financiers ainsi que les intérêts y relatifs devront également être réconciliés. Il s'agit des codes 8511/17, 8911/17, 9131, 9631, 2130, 2620, 8571, 8971, 9400 et 9900 de la classification économique (l'arrêté consolidation devra être adapté en conséquence).

Au niveau du compte de résultats du PCN, les groupes 41, 46, 61, 66 se rattachent en théorie aux rubriques 679, 689, 769 et 789. Les intérêts repris sous les codes 2130 et 2620 se rattachent aux rubriques 653 et 753.

Au niveau du bilan, les créances et dettes relatives à des opérations portant sur des transferts de revenus ou en capital sont rapprochées puis éliminées. Les rubriques du PCN impactées pour l'Entité régionale sont les rubriques 420, 424, 428, 460 et 468. Si ces rubriques présentent un solde non nul, c'est soit parce qu'elles n'ont pas pu être rapprochées et retraitées, soit parce qu'elles ne portent pas sur des opérations relatives à des transferts de revenus ou en capital (exemple : dettes et créances relatives au personnel détaché). En ce qui concerne les actifs et passifs financiers : la partie long terme de la dette sera imputée dans la rubrique 190 et la partie court terme en 470. La partie long terme de la créance sera imputée en 290 et la partie court terme en 430.

#### 3.3.2. Seuil d'insignifiance


Depuis l'exercice 2015, un seuil d'insignifiance est déterminé en s'inspirant des méthodes notamment utilisées par la Cour des comptes.

Lors de la réalisation d'un audit, il est d'usage de calculer différents seuils :

- **Le seuil de matérialité** (ou seuil de signification) se situe entre 0,5% et 2% des recettes ou des dépenses. Lorsqu'une erreur est détectée au-delà du seuil de matérialité, une réserve est émise.
- **Le seuil de planification** se situe entre 60% et 75% du seuil de matérialité . On choisira un seuil bas de 60% si l'entité est considérée comme "à risque" et un seuil plus élevé (sans toutefois dépasser 75%) dans le cas contraire. Ce seuil permet de détecter les comptes qui doivent être analysés : les comptes dont le total des transactions exprimé en valeur absolue est plus élevé que le seuil de planification sont analysés.
- **Le seuil d'insignifiance** se situe entre 2% et 5% du seuil de matérialité. Les transactions en deçà de ce seuil peuvent ne pas être analysées.

Le seuil d'insignifiance utilisé en consolidation est déterminé selon ces critères. Toutefois, par application du principe de prudence, nous retenons les pourcentages les plus bas.

Pour la consolidation 2019, le seuil d'insignifiance s'élève à 1.099

Seuil de matérialité	
dépenses consolidées budget ajusté 2019	10.988.220
% appliqué	0,50%
=	54.941
Seuil de planification	
seuil de matérialité	54.941
% appliqué	60,00%
=	32.965
Seuil d'insignifiance	
seuil de matérialité	54.941
% appliqué	2,00%
=	1.099
	
	1.099

### 3.3.3. Cas possibles

Quatre cas sont possibles :

- réconciliation parfaite ;
- réconciliation qui nécessite un retraitement ;
- réconciliation partielle ;
- réconciliation impossible.

### 3.3.4. Réconciliation d'opérations entre le SPRB et un OAA

1. Les **opérations réciproques qui se réconcilient** sont éliminées en comptabilité générale et en comptabilité budgétaire.
2. **En cas de déséquilibre** entre des opérations réciproques, celles-ci sont retraitées dans la comptabilité générale. Cependant aucun retraitement n'est possible dans la comptabilité budgétaire, ce qui crée un écart entre le montant éliminé en comptabilité générale et budgétaire.

3. Si aucun retraitement n'est possible en comptabilité, mais que les opérations budgétaires des entités sont réconciliables, elles sont éliminées dans la comptabilité budgétaire (nouveau depuis 2017).
4. Lorsque des **opérations réciproques sont partiellement réconciliées**, c'est le montant le plus important réconcilié qui est éliminé aussi bien dans la comptabilité générale que budgétaire (et dans ce cas, il n'y a pas d'écart possible entre comptabilité générale et budgétaire).
5. **Si la réconciliation est impossible**, on ne procède à aucune élimination.

### 3.3.5. Réconciliation d'opérations entre 2 OAA

Pour les étapes 1, 3, 4 et 5 : on procède de la même manière que pour les réconciliations entre le SPRB et un OAA.

La différence intervient au point 2, à savoir :

*Les opérations réciproques dont le total est inférieur au seuil d'insignifiance peuvent ne pas être retraitées.*

Dès lors, **en cas de déséquilibre** entre des opérations réciproques, celles-ci sont retraitées dans la comptabilité générale uniquement si ces transactions dépassent le seuil d'insignifiance. Comme aucun retraitement n'est possible dans la comptabilité budgétaire, cela créera un écart entre le montant éliminé en comptabilité générale et budgétaire.

### 3.3.6. Principes

Les opérations réciproques qui seraient mal classées dans la comptabilité budgétaire sont malgré tout éliminées si elles se réconcilient avec des opérations de transfert.

Suivant la logique expliquée dans le manuel de consolidation selon laquelle **la méthode de comptabilisation adoptée par le SPRB doit être considérée comme la norme en cas d'incertitude** sur la règle comptable qu'il convient d'appliquer, nous précisons que les transactions qui constitueraient un transfert au SPRB mais pas dans un OAA sont réputées être un transfert qu'il convient de réconcilier. Les opérations qui ne seraient pas un transfert au SPRB mais bien dans un OAA sont réputées ne pas être un transfert et ne sont dès lors pas éliminées.

**Les transactions qui constituent un transfert dans un OAA et pas dans un autre ne sont pas réconciliées.**

## 3.4. DROITS EN ENGAGEMENTS HORS BILAN

---

Lorsque des comptes de droits et engagements hors bilan sont établis, ceux-ci sont sommés. Les transactions réciproques sont, le cas échéant, retraitées puis éliminées.

Jusque l'exercice 2015, l'unique transaction réciproque se rapportait à la dette garantie. A partir de 2016, lorsque le SPRB est actionnaire unique d'un OAA et dès lors caution solidaire de ses dettes, les éventuels montants inscrits comme un droit pour l'OAA et comme une obligation pour le SPRB sont éliminés.

Lorsque l'annexe au compte d'exécution du budget d'un OAA présente un encours des engagements final non nul, cet encours est également repris dans le compte de droits et engagements hors bilan.



### 3.5. LOGICIEL DE CONSOLIDATION LUCANET

---

Le SPRB s'est doté d'un logiciel comptable, LucaNet, lui permettant de réaliser la consolidation du compte annuel. Lors de la première consolidation, seul le bilan et le compte de résultats étaient consolidés dans ce logiciel, la consolidation des comptes hors-bilan et du compte de récapitulation des opérations budgétaires étant réalisée dans un tableur Excel.

A partir de l'exercice comptable 2013, l'entièreté du compte annuel est consolidée dans LucaNet. Le principe d'une comptabilité régulière en matière d'enregistrement des opérations comptables est désormais pleinement respecté.

### 3.6. COLLECTE DES INFORMATIONS COMPTABLES ET BUDGÉTAIRES (LIASSE DE CONSOLIDATION)

---

Selon l'article 5 de l'arrêté consolidation : « La consolidation s'effectue sur la base des comptes non certifiés tels qu'établis conformément à l'article 60 et aux § 1er et 2 de l'article 90 de l'ordonnance. »

Cela signifie que les données contenues dans la liasse de consolidation doivent correspondre aux données du compte approuvé par le Gouvernement. L'approbation doit avoir lieu avant le 31 mai de l'année qui suit celle à laquelle le compte se rapporte. Ceci afin qu'il soit transmis sans délai à la Cour des comptes qui le certifie pour le 30 août.

Les comptes généraux de 4 OAA<sup>5</sup> ont été approuvés par le Gouvernement au plus tard le 31 mai 2020. Les autres comptes généraux ont été approuvés par le Gouvernement entre le 4 juin et le 9 juillet 2020.

Nous nous sommes assurés que les données contenues dans la liasse de consolidation étaient identiques aux données approuvées par le Gouvernement.

#### 3.6.1. Bilan et compte de résultats

Nous nous sommes assurés que l'actif net transmis par les OAA dans la liasse était le même que celui approuvé par le Gouvernement.

Nous nous sommes également assurés que les rubriques du PCN (sur 3 positions) des comptes approuvés par le Gouvernement correspondent aux rubriques reprises dans le logiciel de consolidation (LucaNet) lors de l'import des données sources (les données sources sont les données telles qu'approuvées par le Gouvernement avant les opérations liées à la consolidation – les données après opérations de consolidation sont les données consolidées finales). Soulignons toutefois que :

- Ce contrôle n'a pu être effectué pour le CESRBC, la SRLB et le FRBRTC car ces OAA n'ont pas fait approuver leur compte au format PCN.
- Le FBG a réparti la dotation reçue du SPRB entre les rubriques 769 (64.685€) et 789 (947.777€) du PCN dans le compte approuvé par le Gouvernement. Dans LucaNet, la dotation est entièrement reprise sous la rubrique 769 (1.012.462€) dans les données sources puis éliminée lors des opérations de consolidation. Etant donné que le résultat final est nul, les données sources n'ont pas été retraitées.
- VISIT.BRUSSELS tient sa comptabilité dans la plateforme SAP REGIONAL. La concordance entre les rubriques du PCN et les comptes généraux y est fixée pour tous les OAA de la plateforme. Le compte 4112000000 « TVA à récupérer » y est correctement relié à la rubrique 423 du PCN. Toutefois, dans son compte général, VISIT.BRUSSELS a « sauté une ligne » et inscrit le solde de compte (391.713€) erronément dans la rubrique 422 du PCN.

---

<sup>5</sup> BBP, BPS, IBGE et VISIT.BRUSSELS

- Dans son modèle de compte de résultats, INNOVIRIS n'a pas prévu de distinction entre la rubrique 6170 et 6179. Il a repris le solde de la rubrique 6179 (3.399.054€) entièrement en 617.
- Lors de l'affectation de son résultat, BRUGEL a correctement utilisé la rubrique 699 du PCN mais à la ligne « dotations aux fonds propres affectés » au lieu de la ligne « augmentation de l'actif net ».

### 3.6.2. CROB et CEB

Le CROB et le CEB des OAA sont habituellement construits par la cellule consolidation de l'Entité du Comptable régional (ECR) à partir des données que les OAA introduisent dans BRUBUDGET. Toutefois, lors de nos contrôles portant sur les données exécutées du CROB et du CEB, des différences ont été constatées entre les données de BruBudget et celles figurant dans un des comptes approuvés par le Gouvernement<sup>6</sup>. Nous nous sommes dès lors écarté de BruBudget et avons utilisé les données exécutées approuvées par le Gouvernement.

Le CROB et le CEB du SPRB ne sont pas élaborés par la cellule consolidation de l'ECR à partir de BRUBUDGET. Ils sont élaborés par la Direction de la Comptabilité du SPRB au départ de SAP auquel BRUBUDGET est relié.

### 3.6.3. Annexe au CEB

Chaque OAA complète un modèle d'annexe au CEB qu'il transmet à la cellule consolidation de l'ECR. L'encours final des engagements qui s'y trouve correspond bien à l'encours final des engagements approuvé par le Gouvernement.

### 3.6.4. Compte de droits et engagements hors bilan

Il existe parfois des distorsions entre les données approuvées du compte de droits et engagements hors bilan et celles transmises à l'ECR pour la consolidation. C'est notamment le cas chez :

- BRUSOC ;
- FLRBC ;
- ASR.

Dans ce cas, les données reçues pour la consolidation ont été corrigées par une écriture comptable dans le logiciel de consolidation afin qu'elles correspondent aux données approuvées par le Gouvernement. L'opération est donc totalement transparente et s'appuie sur une pièce comptable.

---

<sup>6</sup> BBP

## 4. MODIFICATION DES RÈGLES D'ÉVALUATION

---

### 4.1. MODIFICATION DU MAPPING

---

Des modifications de mapping sont intervenues durant l'année 2019 pour les organismes et comptes repris dans le tableau ci-dessous.

Ces modifications sont intervenues tant dans le compte propre de l'organisme approuvé par le Gouvernement que dans le compte consolidé. Cette vérification n'a toutefois pas pu être faite pour la SLRB qui n'a pas fait approuver son compte au format PCN.



Rubrique	Libellé	Solde 2018 dans LucaNet	Solde 2018 selon compte général 2018 approuvé le 12/09/19 et compte général 2019	≠	explication	
224	. Terrains et constructions juridiquement non dissociables	1.214	0	-1.214	-1.214	SPRB : en 2019 PCN 224 au lieu de 265
265	. Infrastructures de transports publics (infrastructures de métros, prémétros, tramways, et autres transports dont l'entité comptable est propriétaire)	3.792.325	3.793.539	1.214	1.214	SPRB : en 2019 PCN 224 au lieu de 265
210	. Bâtiments en construction	224.426	224.274	-152	-152	ARP : en 2019 PCN 210 au lieu de 215
213	. Installations d'exploitation en construction	0	605	605	605	IBGE : en 2019 217 au lieu de 213
215	. Frais d'agencement et d'aménagement de biens immeubles propres en cours	103	255	152	152	ARP : en 2019 PCN 210 au lieu de 215
217	. Immobilisations non pertinentes et factures à recevoir	605	0	-605	-605	IBGE : en 2019 217 au lieu de 213
284	. Avances budgétaires à plus d'un an d'échéance à des tiers non soumis au P.C.G.	67.299	985.831	918.531	918.531	SLRB : en 2019 284 au lieu de 287
287	. Autres prêts et créances que précités à plus d'un an d'échéance dus par des tiers non soumis au P.C.G.	1.561.504	642.973	-918.531	-918.531	SLRB : en 2019 284 au lieu de 287
403	. Avances budgétaires à un an au plus d'échéance à des tiers non soumis au P.C.G.	0	36.040	36.040	36.040	SLRB : en 2019 PCN 408 au lieu de 403
404	. Avances de trésorerie à des tiers non soumis au P.C.G.	61.642	0	-61.642	-61.642	SLRB : en 2019 PCN 404 au lieu de 408
408	. Autres créances à un an au plus d'échéance sur des tiers non soumis au P.C.G. (à l'exclusion des comptes bancaires à vue et à un an au plus d'échéance)	238.234	268.935	30.700	-36.040 61.642 <u>5.099</u> 30.700	SLRB : en 2019 PCN 408 au lieu de 403 SLRB : en 2019 PCN 404 au lieu de 408 ARP : en 2019 PCN 420 au lieu de 408
420	. Créances à un an au plus d'échéance à la suite de la livraison de biens et services à des tiers soumis au P.C.G. : du même Groupe institutionnel	21.845	16.747	-5.099	-5.099	ARP : en 2019 PCN 420 au lieu de 408
<b>Total actif</b>		<b>5.969.198</b>	<b>5.969.198</b>	<b>0</b>		
601	. Achats de fournitures pour fabrication (net de ristournes directes)	55.560	55.704	145	145	SPRB : en 2019 PCN 616 au lieu de 601
602	. Achats de services, travaux et études de tiers pour fabrication	3.268	9.319	6.051	5.263 <u>788</u> 6.051	SLRB : en 2019 PCN 603 au lieu de 602 SLRB : en 2019 PCN 609 au lieu de 602
603	. Achats de marchandises destinées à la revente (nets de ristournes directes)	7.868	2.604	-5.263	-5.263	SLRB : en 2019 PCN 603 au lieu de 602
609 (+)	. Variations des stocks de marchandises destinées à la revente	-5.277	-6.065	-788	-788	SLRB : en 2019 PCN 609 au lieu de 602
610	. Indemnités de prestations, honoraires et remboursements de charges salariales (dus à des tiers autres que membres du personnel et personnes assimilées)	135.617	135.596	-21	-27 <u>7</u> -21	STIB : en 2019 PCN 610 au lieu de 623 SLRB : en 2019 PCN 613 au lieu de 610

Rubrique	Libellé	Solde 2018 dans LucaNet	Solde 2018 selon compte général 2018 approuvé le 12/09/19 et compte général 2019	≠	explication	
611	. Remboursements de frais individuels et collectifs, indemnités compensatoires de frais et frais divers de gestion (non mentionnés ailleurs) dus à tout tiers	36.314	36.899	585	-27 -21 - 57 30 929 <u>-268</u> 585	SLRB : en 2019 611 au lieu de 624 STIB : en 2019 611 au lieu de 624 STIB : en 2019 611 au lieu de 624 SLRB : en 2019 PCN 622 au lieu de 611 STIB : en 2019 PCN 622 au lieu de 611 SPRB : en 2019 PCN 611 au lieu de 613
612	. Frais courants de locaux (sauf énergétiques) (à l'exclusion des loyers fictifs internes, comptabilisés en cas de service d'une comptabilité analytique par service)	125.598	125.544	-55	-55	STIB : en 2019 PCN 612 au lieu de 658
613	. Frais courants de bureau et frais administratifs financiers	50.546	50.606	60	-202 -7 <u>268</u> 60	SLRB : en 2019 PCN 613 au lieu de 615 SLRB : en 2019 PCN 613 au lieu de 610 SPRB : en 2019 PCN 611 au lieu de 613
615	. Frais spécifiques courants de gestion informatique et télématique	57.268	57.470	202	202	SLRB : en 2019 PCN 613 au lieu de 615
616	. Frais spécifiques courants de fonctionnement de matériel autre que de bureau et autre qu'informatique et télématique	68.578	67.826	-752	57 -145 <u>-665</u> -752	STIB : en 2019 PCN 619 au lieu de 616 SPRB : en 2019 PCN 616 au lieu de 601 STIB : en 2019 616 au lieu de 624
621	. Salaires, traitements et autres rémunérations en espèces du personnel et de personnes assimilées	931.047	932.190	1.143	1.143	SPRB : en 2019 PCN 622 au lieu de 621
622	. Rémunérations en nature du personnel	60.184	58.083	-2.101	-1143 -30 <u>-929</u> -2.101	SPRB : en 2019 PCN 622 au lieu de 621 SLRB : en 2019 PCN 622 au lieu de 611 STIB : en 2019 PCN 622 au lieu de 611
623	. Cotisations sociales d'employeur effectives à verser à des Organismes de sécurité sociale (O.S.S.)	215.922	215.941	19	27 <u>-9</u> 19	STIB : en 2019 PCN 610 au lieu de 623 BRUGEL : en 2019 PCN 624 au lieu de 623

Rubrique	Libellé	Solde 2018 dans LucaNet	Solde 2018 selon compte général 2018 approuvé le 12/09/19 et compte général 2019	≠	explication	
624	. Cotisations sociales d'employeur effectives dues à des entités autres que des O.S.S.	38.764	39.543	779	27 665 21 57 <u>9</u> 770	SLRB : en 2019 611 au lieu de 624 STIB : en 2019 616 au lieu de 624 STIB : en 2019 611 au lieu de 624 STIB : en 2019 611 au lieu de 624 BRUGEL : en 2019 PCN 624 au lieu de 623
641	. Subventions d'exploitation allouées conditionnellement à des producteurs	85.321	77.208	-8.112	-8.112	SPRB : en 2019 PCN 641 au lieu de 644
644	. Subventions directes pour la couverture de charges salariales	0	8.112	8.112	8.112	SPRB : en 2019 PCN 641 au lieu de 644
619	. Précompte immobilier et taxes diverses	56.315	63.028	6.713	6.770 <u>- 57</u> 6.713	STIB : en 2019 PCN 619 au lieu de 734 STIB : en 2019 PCN 619 au lieu de 616
651	. Intérêts courus sur emprunts analogues, à l'origine à un an au plus d'échéance	2.839	0	-2.839	-2.839	SLRB : en 2019 PCN 651 au lieu de 654
654	. Intérêts courus cautionnements, consignations et autres dépôts et charges financières courantes diverses courues ou dues à des tiers non soumis au P.C.G.	7.630	10.469	2.839	2.839	SLRB : en 2019 PCN 651 au lieu de 654
658	. Loyers de terrains et redevances emphytéotiques pour terrains	80	135	55	55	STIB : en 2019 PCN 612 au lieu de 658
<b>Total charges</b>		<b>1.933.442</b>	<b>1.940.212</b>	<b>6.770</b>		
710	. Droits et redevances forfaitaires ou tarifaires constituant la contrepartie de services rendus	321.003	260.296	-60.707	-60.652 <u>-358</u> <u>303</u> 60.707	STIB : en 2019 PCN 710 au lieu de 761 STIB : en 2019 PCN 710 au lieu de 726 SLRB : en 2019 PCN 719 au lieu de 710
717	. Prestations de services non forfaitaires ou non tarifaires (autres que locations)	96.811	97.055	244	244	ARP : en 2019 PCN 727 au lieu de 717
719	. Locations de bâtiment, de mobilier et de matériel (à l'exclusion des loyers fictifs internes, comptabilisés en cas de tenue d'une comptabilité analytique par service)	22.967	22.663	-303	-303	SLRB : en 2019 PCN 719 au lieu de 710
726	. Taxes d'exploitation	39.665	40.023	358	358	STIB : en 2019 PCN 710 au lieu de 726
727	. Taxes administratives (ne constituant pas le prix d'un service spécifique)	22.483	22.238	-244	-244	ARP : en 2019 PCN 727 au lieu de 717
734	. Précompte immobilier	24.516	31.286	6.770	6.770	STIB : en 2019 PCN 619 au lieu de 734
761	. Transferts de revenus (autres qu'impôts et cotisations sociales) en provenance de Ménages et O.S.B.L. à leur service	2.685	63.337	60.652	60.652	STIB : en 2019 PCN 710 au lieu de 761

Rubrique	Libellé	Solde 2018 dans LucaNet	Solde 2018 selon compte général 2018 approuvé le 12/09/19 et compte général 2019	≠	explication
<b>Total produits</b>		<b>530.129</b>	<b>536.899</b>	<b>6.770</b>	





## 4.2. CHANGEMENT DE LOGICIEL COMPTABLE

A partir de l'exercice 2019, l'ARP et la SLRB ont rejoint la plateforme « SAP régional » dans laquelle ils tiennent leur comptabilité.

## 5. SYNTHÈSE DU BILAN, DU COMPTE DE RÉSULTATS ET DU CROB

### 5.1. BILAN

ACTIF	2019	2018
<b>ACTIFS IMMOBILISES</b>	<b>10.148.198</b>	<b>12.684.939</b>
Frais d'établissement - Immobilisations incorporelles	91.194	80.531
Immobilisations corporelles	9.077.064	11.658.382
Immobilisations financières	979.940	946.026
<b>ACTIFS CIRCULANTS</b>	<b>4.845.233</b>	<b>4.431.629</b>
Créances à plus d'un an d'échéance	2.882.488	2.751.694
Stocks	223.485	175.520
Créances à un an au plus d'échéance	1.237.592	1.191.508
Placements de trésorerie et valeurs disponibles	288.609	245.445
Comptes de régularisation	213.059	67.462
<b>TOTAL</b>	<b>14.993.431</b>	<b>17.116.568</b>

PASSIF	2019	2018
<b>FONDS PROPRES</b>	<b>6.055.296</b>	<b>9.435.001</b>
Actif net	11.214.772	11.193.872
Fonds propres affectés (à ventiler en fonction de leur nature)	732.184	88.379
Réserves consolidées	-5.892.210	-1.848.097
Réserves des organismes combinés	549	848
<b>INTERÊTS DE TIERS</b>	<b>508.733</b>	<b>511.531</b>
<b>PROVISIONS POUR CHARGES A VENIR</b>	<b>275.537</b>	<b>297.809</b>
<b>DETTES</b>	<b>8.153.867</b>	<b>6.872.226</b>
Dettes à plus d'un an d'échéance	5.047.010	3.825.434
Dettes à un an au plus d'échéance	1.492.452	1.402.827
Emprunts financiers à un an au plus d'échéance	1.367.594	1.428.987
Comptes de régularisation	246.810	214.978
<b>TOTAL</b>	<b>14.993.431</b>	<b>17.116.568</b>

## 5.2. COMPTE DE RÉSULTATS

CHARGES	2019	2018
<b>CHARGES COURANTES</b>	<b>8.189.921</b>	<b>4.892.502</b>
<b>CHARGES DE PRODUCTION ET D'EXPLOITATION</b>	<b>5.594.346</b>	<b>2.465.400</b>
Utilisation de biens de consommation et de services de tiers pour fabrication ou revente	52.904	49.832
Autres utilisations de biens de consommation et de services de tiers	615.542	516.974
Rémunérations directes et indirectes du personnel et des personnes assimilées	1.365.379	1.253.928
Amortissements économiques sur frais d'établissement, sur immobilisations incorporelles et sur immobilisations corporelles	3.560.521	644.666
<b>SUBVENTIONS ECONOMIQUES A LA PRODUCTION</b>	<b>110.643</b>	<b>85.584</b>
<b>IMPOTS ET TAXES A CHARGE DE L'ENTITE COMPTABLE</b>	<b>50.768</b>	<b>64.146</b>
<b>INTERETS ET AUTRES CHARGES FINANCIERES COURANTES - LOYERS DE TERRAINS</b>	<b>214.629</b>	<b>174.817</b>
<b>PRESTATIONS SOCIALES</b>	<b>45.301</b>	<b>29.270</b>
<b>TRANSFERTS DE REVENUS AUTRES QUE PRESTATIONS SOCIALES</b>	<b>2.174.235</b>	<b>2.073.286</b>
<b>CHARGES EN CAPITAL</b>	<b>425.558</b>	<b>408.599</b>
<b>IMPOTS EN CAPITAL</b>	<b>0</b>	<b>480</b>
<b>AUTRES TRANSFERTS EN CAPITAL</b>	<b>344.845</b>	<b>324.852</b>
<b>PERTES EN CAPITAL</b>	<b>80.712</b>	<b>83.267</b>
<b>DOTATION &amp; AFFECTATION</b>	<b>929.992</b>	<b>269.363</b>
DOTATIONS AUX FONDS PROPRES AFFECTES	643.805	26.844
DOTATIONS AUX PROVISIONS POUR RISQUES ET CHARGES A VENIR	-11.034	3.365
AUGMENTATION DE L'ACTIF NET	297.221	239.154
<b>TOTAL</b>	<b>9.545.471</b>	<b>5.570.464</b>
<b>PRODUITS</b>	<b>2019</b>	<b>2018</b>
<b>PRODUITS COURANTS</b>	<b>4.300.213</b>	<b>4.257.153</b>
<b>PRODUITS DE PRODUCTION ET D'EXPLOITATION</b>	<b>593.395</b>	<b>496.842</b>
Ventes de biens fabriqués par l'entité et de marchandises acquises en vue de leur revente - Ventes en "seconde main" et ventes accessoires - Autoproduction immobilisée	97.667	68.761
Prestations de services facturées	495.729	428.081
<b>IMPOTS SUR LA PRODUCTION ET LES IMPORTATIONS</b>	<b>876.431</b>	<b>856.973</b>
<b>IMPOTS COURANTS SUR LE REVENU ET LE PATRIMOINE</b>	<b>1.631.406</b>	<b>1.704.943</b>
<b>COTISATIONS SOCIALES EFFECTIVES ET IMPUTEES</b>	<b>435</b>	<b>407</b>
<b>INTERETS ET AUTRES REVENUS FINANCIERS COURANTS - LOYERS DE TERRAINS ET DE GISEMENTS A RECEVOIR</b>	<b>62.927</b>	<b>82.077</b>
<b>TRANSFERTS DE REVENUS AUTRES QU'IMPOTS ET COTISATIONS SOCIALES</b>	<b>1.135.618</b>	<b>1.115.911</b>
<b>PRODUITS EN CAPITAL</b>	<b>814.674</b>	<b>729.185</b>
<b>IMPOTS EN CAPITAL</b>	<b>454.793</b>	<b>575.212</b>
<b>AUTRES TRANSFERTS EN CAPITAL</b>	<b>79.907</b>	<b>69.050</b>
<b>GAINS EN CAPITAL</b>	<b>279.973</b>	<b>84.922</b>
<b>REPRISES &amp; AFFECTATION</b>	<b>4.430.584</b>	<b>584.126</b>
REPRISES SUR FONDS PROPRES AFFECTES	0	25.181
REPRISES SUR PROVISIONS POUR RISQUES ET CHARGES A VENIR	9.722	125
DIMINUTION DE L'ACTIF NET	4.420.862	558.820
<b>TOTAL</b>	<b>9.545.471</b>	<b>5.570.464</b>

### 5.3. HORS-BILAN

	2019	2018
<b>DROITS ET ENGAGEMENTS AU PROFIT DE L'ENTITE COMPTABLE</b>	<b>6.380.200</b>	<b>5.045.351</b>
030 Sûretés constituées par des tiers en garantie d'emprunts ou de dettes de l'entité comptable	1.453.995	1.491.602
031 Sûretés constituées par des tiers en garantie d'engagements, autres qu'emprunts ou dettes, de l'entité comptable	323.079	249.271
040 Tiers auxquels incombe la charge des intérêts sur emprunts ou dettes de l'entité comptable	2.575	3.158
042 Tiers auxquels incombe la prise en charge d'engagements, autres qu'emprunts ou dettes, de l'entité comptable	52.771	60.688
050 Débiteurs de subventions octroyées remboursables en cas de réalisation d'une condition résolutoire	67.991	64.091
052 Débiteurs de subventions octroyées remboursables sous condition suspensive		
056 Débiteurs de subventions octroyées sous condition suspensive		92
060 Opérations d'échange d'intérêts - Intérêts à recevoir	41.048	
091 Droits sous condition suspensive octroyés à l'entité comptable, autres qu'en matière de subventions	84.609	88.299
093 Autres au profit	4.354.133	3.088.150
<b>DROITS ET ENGAGEMENTS A CHARGE DE L'ENTITE COMPTABLE</b>	<b>10.730.744</b>	<b>11.723.874</b>
010 Emprunts ou dettes contractés par des tiers garantis par des sûretés constituées par l'entité comptable	1.009.108	1.878.447
011 Engagements de tiers, autres qu'emprunts ou dettes, garantis par des sûretés constituées par l'entité comptable	587.076	531.228
022 Engagements (hors bilan) de tiers dont la charge (éventuelle) incombe à l'entité comptable	758	684
055 Obligations conditionnelles envers des tiers du chef de subventions reçues de ces tiers sous condition suspensive		
061 Opérations d'échange d'intérêts - Intérêts à payer	1.853.484	1.866.233
070 Pensions de retraite en cours	661.870	671.002
077 Autres risques et charges qui n'ont pas encore donné lieu à un droit constaté ou à la constitution d'une provision		
080 Encours des engagements budgétaires sur dépenses non ventilées	5.815	-11.911
081 Encours des engagements budgétaires sur dépenses de consommation finale	386.005	340.832
082 Encours des engagements budgétaires sur intérêts et éléments semblables	29.654	1.932
083 Encours des engagements budgétaires sur subventions d'exploitation et sur transferts de revenus aux Entreprises, aux Ménages et au Reste du Monde	151.896	155.955
084 Encours des engagements budgétaires sur transferts de revenus à l'intérieur du Secteur Administrations publiques	226.592	322.096
085 Encours des engagements budgétaires sur transferts en capital aux Entreprises, aux Ménages et au Reste du Monde	1.371.996	1.345.565
086 Encours des engagements budgétaires sur transferts en capital à l'intérieur du Secteur Administrations publiques	1.925.736	2.350.624
087 Encours des engagements budgétaires sur investissements	1.600.492	1.787.101
088 Encours des engagements budgétaires sur octrois de crédits et participations	555.718	393.116
089 Encours des engagements budgétaires en matière d'amortissements de dettes	71.655	308
092 Obligations sous condition suspensive de l'entité comptable, autres qu'en matière de subventions	292.767	90.481
093 Autres à charges	123	182

## 5.4. CROB

	Consolidé avant éliminations		Eliminations		Consolidé après éliminations		Variation sur consolidé avant éliminations		Variation sur consolidé après éliminations	
	2019	2018	2019	2018	2019	2018	€	%	€	%
<b>Dépenses</b>	<b>-9.719.804</b>	<b>-9.093.326</b>	<b>2.594.877</b>	<b>2.503.585</b>	<b>-7.124.927</b>	<b>-6.589.741</b>	<b>-626.478</b>	<b>6,89%</b>	<b>-535.186</b>	<b>8,12%</b>
0. DEPENSES NON VENTILEES	-7.521	-70.777	4.052	2.828	-3.468	-67.949	63.256	-89%	64.481	-95%
1. DEPENSES COURANTES POUR BIENS ET SERVICES	-2.060.517	-1.868.056	90	5	-2.060.427	-1.868.051	-192.461	10%	-192.376	10%
2. INTERETS ET REVENUS DE LA PROPRIETE	-153.448	-156.519	2.482	2.527	-150.965	-153.992	3.071	-2%	3.027	-2%
3. TRANSFERTS DE REVENUS A DESTINATION D'AUTRES SECTEURS	-934.707	-873.891	16	11	-934.691	-873.880	-60.816	7%	-60.811	7%
4. TRANSFERTS DE REVENUS A L'INTERIEUR DU SECTEUR DES ADMINISTRATIONS PUBLIQUES	-3.226.395	-3.103.325	1.902.008	1.872.599	-1.324.388	-1.230.725	-123.070	4%	-93.663	8%
5. TRANSFERTS EN CAPITAL A DESTINATION D'AUTRES SECTEURS	-201.672	-170.904			-201.672	-170.904	-30.768	18%	-30.768	18%
6. TRANSFERTS EN CAPITAL A L'INTERIEUR DU SECTEUR DES ADMINISTRATIONS PUBLIQUES	-713.095	-601.803	549.464	444.307	-163.631	-157.495	-111.292	18%	-6.136	4%
7. INVESTISSEMENTS	-845.340	-738.009			-845.340	-738.009	-107.331	15%	-107.331	15%
8. OCTROIS DE CREDITS ET PRISES DE PARTICIPATIONS, AUTRES PRODUITS FINANCIERS	-691.431	-684.233	109.023	155.869	-582.408	-528.364	-7.198	1%	-54.044	10%
9. DETTE PUBLIQUE	-885.680	-825.810	27.742	25.439	-857.938	-800.371	-59.870	7%	-57.567	7%
<b>Recettes</b>	<b>9.645.020</b>	<b>8.867.962</b>	<b>-2.593.919</b>	<b>-2.502.820</b>	<b>7.051.101</b>	<b>6.365.142</b>	<b>777.058</b>	<b>8,76%</b>	<b>685.959</b>	<b>10,78%</b>
0. RECETTES NON VENTILEES	16.722	32.196	-2.828	-2.925	13.894	29.271	-15.474	-48%	-15.377	-53%
1. RECETTES COURANTES POUR BIENS ET SERVICES	542.084	516.839	-40	-23.913	542.044	492.926	25.245	5%	49.118	10%
2. INTERETS ET REVENUS DE LA PROPRIETE	89.318	83.692	-2.482	-2.516	86.835	81.176	5.626	7%	5.659	7%
3. TRANSFERTS DE REVENUS EN PROVENANCE D'AUTRES SECTEURS	1.916.029	1.860.995	-881	-459	1.915.148	1.860.536	55.034	3%	54.612	3%
4. TRANSFERTS DE REVENUS A L'INTERIEUR DU SECTEUR DES ADMINISTRATIONS PUBLIQUES	3.609.726	3.593.084	-1.956.538	-1.892.167	1.653.187	1.700.917	16.642	0%	-47.730	-3%
5. TRANSFERTS EN CAPITAL EN PROVENANCE D'AUTRES SECTEURS	468.262	585.683			468.262	585.683	-117.421	-20%	-117.421	-20%
6. TRANSFERTS EN CAPITAL A L'INTERIEUR DU SECTEUR DES ADMINISTRATIONS PUBLIQUES	605.974	470.488	-494.384	-399.533	111.590	70.955	135.486	29%	40.635	57%
7. DESINVESTISSEMENTS	54.388	64.401			54.388	64.401	-10.013	-16%	-10.013	-16%
8. REMBOURSEMENTS DE CREDITS, LIQUIDATIONS DE PARTICIPATIONS, AUTRES PRODUITS FINANCIERS	438.271	405.283	-27.742	-25.439	410.528	379.844	32.988	8%	30.684	8%
9. DETTE PUBLIQUE (rec)	1.904.246	1.255.301	-109.023	-155.869	1.795.223	1.099.432	648.945	52%	695.791	63%
<b>Résultat budgétaire</b>	<b>-74.784</b>	<b>-225.365</b>	<b>958</b>	<b>765</b>	<b>-73.826</b>	<b>-224.599</b>	<b>150.581</b>	<b>-67%</b>	<b>150.773</b>	<b>-67%</b>

## 6. ÉTAT DES FONDS PROPRES ET DES INTÉRÊTS DE TIERS

Remarques préalables :

- « RE » signifie « retraitement » ;
- « interco » est la formule abrégée d'une opération « inter-company » comme par exemple la dépense du SPRB lorsqu'il octroie une subvention à un OAA, subvention qui dans le chef de l'OAA constitue une recette ;
- « cut-off » signifie « césure comptable ».

### 6.1. FONDS PROPRES

#### 6.1.1. Réconciliation de l'actif net du SPRB avec l'actif consolidé du groupe

ACTIF NET CONSOLIDE	2019
ACTIF NET COMPTE PROPRE DU SPRB APRES AFFECTATION	5.693.835
<b>RETRAITEMENTS</b>	<b>6.253.121</b>
Retraitement des participations détenues par le SPRB dans les OAA afin de revenir à leur valeur de référence lors de leur entrée dans le périmètre de consolidation ou à leur nouvelle valeur de référence en cas de modification des règles d'évaluation.	-1.332.879
Reclasse des résultats statutaires cumulés débiteurs en réserves consolidées et créditeurs dans l'actif net (impact 0)	1.821.995
Désaffectation résultat	5.764.006
<b>ACTIF NET COMPTE CONSOLIDE DU SPRB APRES AFFECTATION</b>	<b>11.946.956</b>
<b>ACTIF NET CONSOLIDE (hors RC et ROC)</b>	<b>11.946.956</b>

#### 6.1.2. Réserves consolidées

##### 6.1.2.1. Mutations entre 2018 & 2019

RESERVES CONSOLIDEES (RC)	2019	2018
<b>SOLDE INITIAL RC</b>	<b>-1.848.097</b>	<b>-1.590.913</b>
Solde initial RC : résultat	-2.216.126	-1.891.742
Solde initial RC : fonds propres	368.029	300.829
<b>MUTATIONS</b>	<b>-4.044.113</b>	<b>-257.184</b>
résultat groupe : déficit	-4.420.274	-556.720
résultat groupe : excédent	289.934	232.335
<b>réserves consolidées : résultat</b>	<b>-4.130.340</b>	<b>-324.384</b>
désaffectation résultat statutaire	12	
retraitement intercos	1.380	4.640
retraitement participations		0
élimination des fonds propres	82.905	87.314
transfert	1.930	-24.755
résultat statutaire N-1 déjà repris à l'actif net du SPRB ou dans les RC sur fonds propres de certains OAA		
<b>réserves consolidées : fonds propres</b>	<b>86.227</b>	<b>67.200</b>
<b>SOLDE FINAL</b>	<b>-5.892.210</b>	<b>-1.848.097</b>
Solde final RC : résultat	-6.346.466	-2.216.126
Solde final RC : fonds propres	454.256	368.029

La forte diminution des réserves consolidées « résultat » s'explique par la perte importante du SPRB en 2019 (4,402 milliards d'euros).

## 6.1.2.2. Détail du solde au 31.12.2019

ETAT DES RC FONDS PROPRES FIN 2019		2019
ACTIRIS	variation des fonds propres entre 2014 & 2015 (annulation + valeur terrain et constitution d'une réserve disponible terrain)	-19.932
ACTIRIS	variation des fonds propres entre 2015 & 2016 (réserve imo T-Brussels, revalorisation participations financières)	4.568
ACTIRIS	RE interco 2016	14
ACTIRIS	revalorisation participations 2017	25
ACTIRIS	revalorisation participations 2018	-50
ABAE	subsides en capital 2018	100
ABAE	subsides en capital 2019	-5
ARP	variation des subsides en capital depuis 2012	3.655
ARP	revalorisation participations depuis 2012	6.967
ARP	RE interco 2017	0
ARP	RE interco 2018	1
ASR	RE dotation CCFB 1ière consolidation : CCFB 2013 liquidé en 2014	-4
ASR	variation des fonds propres entre 2016 & 2017	-317
BPS	EL fonds propres (1ière consolidation) : perte reportée	40.197
BPS	tsf manuel cpte de résultat - bénéfice consolidé 2018	-24.936
BPS	RE des cessions à titre gratuit en 2017	2.762
BRUGEL	modification actif net 2012 après clôture	0
BRUSOC	variations antérieures 2019 qui étaient en IT mais qui suite à la fusion avec BRUPART deviennent des RC	3.791
BRUSOC	variation capital souscrit suite à fusion avec BRUPART en 2019	279
BRUSOC	revalorisation participations 2019	23
BRUSOC	autres variations actif net en 2019 (réserve légale et perte reportée)	17
BRUSOC	variation des subsides en capital 2019	5.196
CIRB	revalorisation participations 2016	8
CIRB	revalorisation participations 2017	178
CIRB	revalorisation participations 2018	206
CIRB	revalorisation participations 2019	415
CITEO	résultat 2012 - écart de première consolidation	-1.519
FBG	RE interco lors de la première consolidation	1.206
FBG	actif net négatif de première consolidation : mise à 0	-447
FBG	RE interco 2014 : correction 2013	0
FRBRTC	RE interco 2014 : remboursement de subvention non utilisée	320
FRBRTC	RE interco 2016 : compte de transit	1.653
IBGE	RE interco lors de la première consolidation	-243
IBGE	revalorisation participations 2018	250
IBGE	revalorisation participations 2019	-231
INNOVIRIS	RE interco 2014 : correction erreur encodage CCFB 2013	0
PORT	RE interco : part des tiers dans les RC	215
PORT	variation des subsides en capital depuis 2014 et revalorisation participations	144.877
PORT	RE dotation CCFB 1ière consolidation : CCFB 2015 liquidé en 2016	-84
PORT	tsf manuel cpte de résultat - résultat statutaire 2015	-488
PORT	annulation RE FEDER 2016	-430
PORT	variation des subsides en capital et revalorisation d'immobilisations 2018	6.316
PORT	revalorisation participation dans BPI	0
PORT	variation des subsides en capital et revalorisation d'immobilisations 2019 + bénéfice reporté	-2.398
PORT	tsf manuel cpte de résultat - résultat statutaire 2018	2.077
SIAMU	désaffectation résultat statutaire 2019	12
SLRB	RE interco lors de la première consolidation : part des tiers dans les RC	0
SLRB	EL actif net 2017 : RC sur la variation des subsides en capital depuis 2014	4.476
SLRB	RE dotation CCFB 1ière consolidation : CCFB 2015 liquidé en 2016	-296
SLRB	variation des subsides en capital 2018	-4.291
SLRB	variation des subsides en capital 2019	-2.147
STIB	RE interco lors de la première consolidation	-588
STIB	RE subsides en capital antérieurs à 2012	811.957
STIB	RE interco 2014 : ccfb 2013 correction	2
STIB	RE interco 2014 : annulation RE antérieurs sur 150400	-250
STIB	RE interco 2014 : annulation RE antérieurs sur 489966	-1.706
STIB	RE interco 2014 : annulation RE antérieurs sur 489969	-1.203
STIB	RE interco 2014 : annulation RE antérieurs F9925	-5.428
STIB	tsf manuel compte de résultat : résultat statutaire 2013 et 2016	-1.084
STIB	élimination fonds propres 2018	0
STIB	élimination fonds propres 2019	-521.577
STIB	revalorisation participations 2018	0
STIB	revalorisation participations 2018	0
SPRB	RE participation du SPRB dans ABAE lors de la 1ière conso	2.148
SPRB	annulation provision litige AEC (avec ABAE)	-1
<b>Solde final RC fonds propres</b>		<b>454.256</b>

### 6.1.3. Réserves des organismes combinés

#### 6.1.3.1. Mutations entre 2018 & 2019

RESERVES DES ORGANISMES COMBINES (ROC)	2019	2018
<b>SOLDE INITIAL ROC</b>	<b>848</b>	<b>4.228</b>
Solde initial ROC : résultat	-317	2.146
Solde initial ROC : fonds propres	1.164	2.082
<b>MUTATIONS</b>	<b>-298</b>	<b>-3.381</b>
résultat des organismes combinés : déficit (VISIT.BRUSSELS)	-252	-418
résultat des organismes combinés : déficit (ABE & ATRIUM)		-2.044
résultat des organismes combinés : excédent		0
<b>réserves des organismes combinés : résultat</b>	<b>-252</b>	<b>-2.463</b>
retraitement intercos	1.280	
élimination des fonds propres (VISIT.BRUSSELS)	-46	-16
déconsolidation ABE & ATRIUM	-1.280	-902
<b>réserves consolidées : fonds propres</b>	<b>-46</b>	<b>-918</b>
<b>SOLDE FINAL</b>	<b>550</b>	<b>848</b>
Solde final ROC : résultat	-568	-317
Solde final ROC : fonds propres	1.118	1.164

#### 6.1.3.2. Détail du solde au 31.12.2019

ETAT DES ROC FONDS PROPRES FIN 2019		2019
VISIT	El actif net 2016 : actif net 2016 avant affectation (722.728,53€) de la perte (de -259.591,36€) + subsides en capital de 78.779,83€	802
VISIT	variation des fonds propres entre 2016 et 2017	378
VISIT	variation des subsides en capital 2018	-16
VISIT	variation des subsides en capital 2019	-47
<b>Solde final ROC fonds propres</b>		<b>1.118</b>



## 6.2. INTÉRÊTS DE TIERS

### 6.2.1.1. Mutations entre 2018 & 2019

INTERÊTS DE TIERS (IT)	2019	2018
<b>SOLDE INITIAL</b>	<b>511.531</b>	<b>515.374</b>
Solde initial IT : résultat	22.538	17.402
Solde initial IT : fonds propres	488.993	497.972
<b>MUTATIONS</b>	<b>-2.798</b>	<b>-3.843</b>
résultat tiers : déficit	-337	-1.682
résultat tiers : excédent	7.287	6.819
<b>Intérêts de tiers : résultat</b>	<b>6.951</b>	<b>5.136</b>
retraitements interco		
élimination des fonds propres	-5.399	-8.979
transfert	-4.351	
<b>Intérêts de tiers : fonds propres</b>	<b>-9.749</b>	<b>-8.979</b>
<b>SOLDE FINAL</b>	<b>508.733</b>	<b>511.531</b>
Solde final IT : résultat	29.489	22.538
Solde final IT : fonds propres	479.244	488.993

### 6.2.1.2. Détail du solde au 31.12.2019

ETAT DES IT FONDS PROPRES FIN 2019		2019
BRUSOC	actif net 2015 après affectation	10.656
BRUSOC	désaffectation résultat 2015	128
BRUSOC	revalorisation participations depuis 2015	265
BRUSOC	variation des subsides en capital depuis 2016	3.424
BRUSOC	variation AVANT 2019 qui étaient en IT mais qui suite à la fusion avec BRUPART deviennent des RC	-3.791
BRUSOC	variation capital souscrit suite à fusion avec BRUPART en 2019	782
BRUSOC	revalorisation participations 2019	65
BRUSOC	autres variations actif net en 2019 (réserve légale et perte reportée)	46
BRUSOC	variation des subsides en capital en 2019	14.562
CITEO	IT sur la participation de STIB dans CITEO	562
FLRBC	actif net 2015 après affectation	381.780
FLRBC	désaffectation résultat 2015	-1.234
FLRBC	RE dotation CCFB 1ière consolidation : CCFB 2015 liquidé en 2016	-279
FLRBC	variation des subsides en capital 2016 à 2018	-51.891
FLRBC	variation autre	0
FLRBC	résultat reporté 2018	5.852
FLRBC	tsf manuel compte de résultat : résultat statutaire 2018	-5.852
FLRBC	variation des subsides en capital 2018/2019	-21.743
PORT	variation des subsides en capital depuis 2014 et revalorisation participations	131.514
PORT	tsf manuel compte de résultat : résultat statutaire 2015 et 2016	-353
PORT	EL actif net : part des 1/3 dans les RC	-215
PORT	variation des subsides en capital et plus-value terrain en 2018	4.565
PORT	variation actif net entre 2018/2019	-1.469
PORT	variation subsides en capital 2018/2019	-264
PORT	tsf manuel cpte de résultat - résultat statutaire 2018	1.501
SLRB	variation des subsides en capital + part des tiers sur actif net depuis 2015	4
SLRB	RE interco lors de la première consolidation : part des tiers dans les RC	0
SLRB	variation des subsides en capital 2018/2019	0
STIB	tsf manuel compte de résultat : résultat statutaire 2013	-2
STIB	IT sur les RC de STIB	5.700
STIB	IT sur l'actif net de STIB	4.933
STIB	IT sur l'actif net de CITEO	-565
STIB	IT sur les RC de STIB 2019	560
<b>Solde final IT fonds propres</b>		<b>479.244</b>

### 6.3. RÉSULTAT CUMULÉ

Excédent (+) et Déficit (-) consolidés

	Résultat cumulé compte général 2019
2012	-381.181
2013	-317.860
2014	-447.539
2015	-102.546
2016	-311.029
2017	-314.082
2018	-319.666
sous-total	-2.193.904
2019	-4.123.641
total	-6.317.545
groupe	-6.347.034
tiers	29.489

Le résultat cumulé du groupe est un déficit de 6.347.034. Dans le bilan, on retrouve ce montant en effectuant la somme des réserves consolidées résultat et des réserves des organismes combinés résultat. Le résultat cumulé des tiers est un excédent de 29.489. Dans le bilan, on retrouve ce montant dans les intérêts de tiers résultat.

La perte du groupe s'explique principalement par la perte importante du SPRB en 2019 (4,402 milliards d'euros).

## 7. RÉCONCILIATION DES OPÉRATIONS RÉCIPROQUES

---

### 7.1. JUSTIFICATION DES SOLDES INTERCOS DU BILAN

---

Explication/PCN	198	290	420	424 <sup>1</sup>	428 <sup>2</sup>	460	462	468
pas réconcilié	371	1.763	2.245	0	0	2.342	0	53
pas un transfert	0	0	507	0	0	2.876	0	0
envers OAA non consolidé	0	0	0	0	0	0	0	16.575
mixte	0	0	6.889	0	0	12.563	0	0
Subside en capital Ecopôle : RE maintenus depuis 2013	0	0	1.239	0	0	0	0	0
personnel détaché	0	0	-40	0	0	0	0	0
précompte immobilier STIB - pas réconcilié	0	0	0	0	0	0	1.432	0
<b>SOLDE</b>	<b>371</b>	<b>1.763</b>	<b>10.839</b>	<b>0</b>	<b>0</b>	<b>17.781</b>	<b>1.432</b>	<b>16.628</b>

<sup>1</sup> Le solde des avances aux attachés commerciaux a été transféré dans la rubrique 403 du PCN suite à la remarque de la Cour des comptes dans son rapport de contrôle portant sur le compte consolidé 2013.

<sup>2</sup> Il s'agit des comptes de créances et de dettes sur compte de transit. Pour chaque OAA, un compte bancaire spécifique appelé « compte de transit » est ouvert par le SPRB. Ce compte est spécifiquement dédié aux versements des subventions octroyées à l'OAA par le Gouvernement de la Région de Bruxelles-Capitale. En fin d'année, le solde de ce compte est reclassé en dette dans le compte du SPRB (rubrique 468) et une créance en contrepartie doit apparaître dans la comptabilité des OAA (rubriques 428). Dans le compte consolidé, la créance et la dette sont éliminées.

## 7.2. JUSTIFICATION DES SOLDES INTERCOS ET DES DIFFÉRENCES ENTRE LE COMPTE DE RÉSULTATS ET LE CROB

CHARGES & DEPENSES				
Explication du solde	PCN	CODE SEC	Différence	Explication de la différence entre le solde de la rubrique du PCN et le solde du code économique
	<b>679</b>	<b>84140/84160/84170</b>		
SPRB/OAA : non réconcilié + pas un transfert + OAA non consolidés	116.889	62.245	54.644	EL budget > EL compta (54.899K€) : SLRB irréconciliable en CG (SISP) + Opération relevante en comptabilité et pas en budget + Opération comptabilisée sur un code éco autre que 41
CIRB/IRISTEAM : pas un transfert	25.982	0	25.982	Opérations imputées sur un autre code économique (1221)
ACTIRIS/ACTIRIS : ne pas éliminer	2.526	3.293		
ACTIRIS/SPRB/OAA : non réconcilié	624	0	-143	Opération relevante en comptabilité et pas en budget + Opérations imputées sur un code éco 41 mais classées sous une autre rubrique du PCN (non interco) + EL uniquement en compta suite à l'extourne du RE 2018 (SPRB) + EL uniquement au budget suite au RE 2019 (SPRB).
ACTIRIS/SPRB : remboursement non réconcilié car non en lien avec le SPRB	751	0	751	Opérations imputées sur un autre code économique (3910)
FRBRTC : mise en réserve	17	0	17	Opération non relevante budgétairement.
BPS : transaction avec OAA non consolidé	442	442	0	n/a
SIAMU : transaction avec OAA non consolidé	346	0	346	Opérations imputées sur un autre code économique (0310)
BPS/SLRB : transfert non réconcilié	2.376	0	2.376	EL uniquement au budget car la charge chez BPS se réconcilie avec un compte de dette à la SLRB.
INNOVIRIS/ABAE : non réconcilié	16	0	16	Opérations imputées sur un autre code économique (3300)
INNOVIRIS/IRISTEAM : pas un transfert	0	306	-306	Classé sous une autre rubrique du PCN
VISIT/STIB : pas un transfert	0	192	-192	Classé sous une autre rubrique du PCN
ASR/CIRB : non réconcilié	0	136	-136	Classé sous une autre rubrique du PCN
IBGE : non réconcilié + OAA non consolidés	0	160	-160	Solde AB diffèrent du solde compte général (60K€) + classé sous une autre rubrique du PCN (100K€).
ARP : transaction avec OAA non consolidé	230	230	0	n/a
CIRB : non réconcilié	-8	0	-8	Opération non relevante budgétairement
BRUSOC : non réconcilié	26	0	26	Opérations imputées sur un autre code économique (0810)
OAA : AVANCE AUX REGISSEURS D'AVANCE	156	0	156	Opérations imputées sur un autre code économique (1211)
SPRB : il ne s'agit pas de transfert mais d'opérations internes - le PCN ne contient pas de rubrique plus adéquate.	1.502	0	1.502	Opérations imputées sur un autre code économique (1211)
	<b>151.875</b>	<b>67.003</b>		
Explication du solde	PCN	CODE SEC	Différence	Explication de la différence entre le solde de la rubrique du PCN et le solde du code économique
	<b>689</b>	<b>86141/86161/86171/86172</b>		
SPRB/OAA : non réconcilié	93.445	9.263	84.182	EL uniquement en budget
SPRB : S13.12 mais non consolidé (KANAL, NEO et SCREEN.BRUSSELS FUND)	17.643	26.018	-8.375	Ces 8.375K€ s'annulent en compta générale mais pas en budget (NEO)
BPS/CIRB : non réconcilié	164	164	0	n/a
BPS : S13.12 mais non consolidé	80	80	0	n/a
	<b>111.333</b>	<b>35.526</b>		

PRODUITS & RECETTES				
Explication du solde	PCN	CODE SEC	Différence	Explication de la différence entre le solde de la rubrique du PCN et le solde du code économique
	<b>769</b>	<b>94610/94640/94149/94169</b>		
OAA/ACTIRIS : non réconcilié	93	1.963	-1.871	1.752.885,25€ solde AB différent du solde compte général 7430351400 (ARP) 137.987,88€ solde AB différent du solde compte général 7400910000 & 7400920000 (ABAE) -20.226,40€ non relevant budgétairement (IBGE) -1,35€ non relevant budgétairement (STIB)
IRISTEAM/CIRB : pas un transfert	25.968	0	25.968	Opérations imputées sur un autre code économique (1620)
ACTIRIS/SPRB : non réconcilié car pas en lien avec le SPRB (code éco 4924).	156	0	156	Opérations imputées sur un autre code économique (4924)
ARP/SPRB : non réconcilié	108	108	0	n/a
FLRBC/IBGE : non réconcilié	160	0	160	Opération comptabilisée sur un code éco autre que 46
ABAE/SPRB : non réconcilié	20	15	5	Opération non relevante budgétairement (4.921,77€)
ABAE/OAA : non réconcilié	659	135	524	Opération non relevante budgétairement (523.775,64€)
ARP/IBGE : non réconcilié	55	55	0	n/a
BRUSOC/SPRB : non réconcilié	50	0	50	Opération comptabilisée sur un code éco autre que 46
PORT/SPRB : non réconcilié	-100	0	-100	Solde AB différent du solde compte général (-216.492,03€) Opération comptabilisée sur un code éco autre que 46 (116.796,17€)
STIB : arrondi	0	0	0	Solde AB différent du solde compte général
CIRB/ASR : non réconcilié	0	52	-52	Classé sous une autre rubrique du PCN (716)
FRBRTC : non réconcilié (crédité pour ponctionner dans les réserves)	1	0	1	Opération non relevante budgétairement
SLRB/SPRB : non réconcilié	639	733	-94	Opération comptabilisée sur des comptes 48xxx
BPS/SPRB : arrondi	0	0	0	n/a
STIB : personnel détaché	9.848	0	9.848	Opérations imputées sur un autre code économique (1620)
SIAMU : personnel détaché	75	0	75	Opérations imputées sur un autre code économique (1620)
BPS : personnel détaché	101	0	101	Opérations imputées sur un autre code économique (1620)
IBGE : personnel détaché	4.263	0	4.263	Opération comptabilisée sur un code éco autre que 46
SPRB : non réconcilié (ABAE) + OAA non consolidé	21	21	0	n/a
SPRB : pas interco	240	0	240	Code économique 1219
	<b>42.358</b>	<b>3.083</b>		
Explication du solde	PCN	CODE SEC	Différence	Explication de la différence entre le solde de la rubrique du PCN et le solde du code économique
	<b>789</b>	<b>96611/96641</b>		
VISIT : amortissement subsides en capital de la Ville de Bruxelles (non réconcilié)	47	0	47	Amortissement subsides en capital (non relevant budgétairement)
BRUSOC : pertes subies sur les dossiers (RVA actées durant l'exercice)	650	0	650	Non relevant budgétairement.
FLRBC : amortissement subsides en capital + un transfert hors budget afin de régulariser des subsides de 2015 et 2016	23.158	0	23.158	Amortissement subsides en capital (non relevant budgétairement) et un transfert hors budget.
ARP : nettoyage des comptes de subsides en K suite à une remarque de la CdC.	917	0	917	Non relevant budgétairement.
FLRBC : non réconcilié	367	0	367	Non relevant budgétairement.
STIB : amortissement subsides en capital	28.184	0	28.184	Amortissement subsides en capital (non relevant budgétairement).
SLRB : amortissement subsides en capital	3.091	0	3.091	Amortissement subsides en capital (non relevant budgétairement).
PORT : non réconcilié	3.087	0	3.087	Récupérations sur des postes d'amortissements sur immobilisations financées par la Région (non relevant budgétairement).
STIB : non réconciliés (notamment F9925)	0	8.298	-8.298	Classé sous une autre rubrique du PCN (717) (8.297.110€) + Solde AB différent du solde compte général (1.000€)
	<b>59.502</b>	<b>8.298</b>		

CODES 2				
Explication du solde	PCN	CODE SEC	Différence	Explication de la différence entre le solde de la rubrique du PCN et le solde du code économique
	653/655	82130		
SLRB : charges financières	0	0	0	n/a
	0,00	0,00		
Explication du solde	PCN	CODE SEC	Différence	Explication de la différence entre le solde de la rubrique du PCN et le solde du code économique
	751/753/755	92620		
FRBRTC : non réconcilié (intérêts sur prêts accordés par le Fonds aux communes)	0	16.006	-16.006	Classé sous la rubrique 754 du PCN.
	0	16.006		

CODES 9				
Explication du solde	PCN	CODE SEC	Différence	Explication de la différence entre le solde de la rubrique du PCN et le solde du code économique
	470	89130		
SLRB : pas à réconcilier	0	0	0	EL en compta mais pas en budget
	0	0		



### 7.3. LIEN ENTRE LES ÉLIMINATIONS DU COMPTE DE RÉSULTATS ET LES ÉLIMINATIONS DU CROB

Le total des éliminations en charges et produits est identique car la comptabilité générale est retraitée. Le total des éliminations en dépenses et en recettes n'est pas identique car le CROB n'est pas retraité. La différence s'élève à 958 et est expliquée ci-dessous.

ELIMINATIONS	
dépenses	2.594.877
recettes	2.593.919
différence	958
charges	2.317.464
produits	2.317.464
différence	0
éliminations charges < éliminations dépenses	-277.413
éliminations produits < éliminations recettes	-276.455
différence	-958
EXPLICATION	
<b>Elimination en recettes (R) &lt; élimination en dépenses (D) :</b>	
R ABAE < D SPRB : Ces 185K€ impacteront le budget 2020 de l'ABAE.	-185
D ACTIRIS < R SPRB : 226K€ EL au budget 2019 au SPRB mais EL au budget 2018 chez ACTIRIS. Et 38K€ en 2019 chez ACTIRIS mais 2020 au SPRB.	188
R ACTIRIS < D SPRB : EL au budget 2019 au SPRB mais 2018 chez ACTIRIS	-60
R CIRB < D SPRB : EL au budget 2019 au SPRB mais imputés au budget 2018 au CIRB	-2
R FLRBC < D SPRB : SPRB = dotation 2018 liquidée en 2019 et FLRBC = dotation 2019 liquidée en 2020	-126
R ARP < D SPRB : A l'ARP, ces 109K€ n'apparaissent pas en compta budgétaire.	-110
D IBGE < R SPRB : EL au budget 2019 au SPRB mais 2018 à l'IBGE.	1
R VISIT < D SPRB : EL au budget 2019 au SPRB mais 2018 chez VISIT	-664
	-958
différence expliquée	0





## 8. RAPPORT D'ALIÉNATION

---

L'article 61 de l'OOBCC prévoit que l'annexe au compte annuel comprend un rapport sur les ventes ou autres aliénations éventuelles des biens meubles et immeubles au cours de l'année.

En 2019, 12 entités ont établi un tel rapport :

- ABAE
- ACTIRIS
- ARP
- BRUGEL
- CIRB
- FLRBC
- FRBRTC
- IBGE
- Le Port
- SIAMU
- STIB
- SPRB

Notons qu'ACTIRIS et le FRBRTC n'ont pas joints ce rapport au compte général qu'ils ont fait approuver par le Gouvernement le 25 juin 2020.

Etant donné le volume de ces rapports, ils sont annexés au présent compte général (annexe 1). Les montants sont exprimés en euros.



COMPTE D'EXÉCUTION DU BUDGET

2019







## Table des matières

Compte d'exécution du budget : Recettes.....	89
Compte d'exécution du budget : Dépenses.....	98

## COMPTE D'EXÉCUTION DU BUDGET : RECETTES

ENTITE COMPTABLE	NUMERO		MISSION	PROGRAMME	Budget	Droits constatés	%age realisation
	n°M	n°P					
ABAE	01	001	Financement général	Financement par la Région de Bruxelles-Capitale	33.786	33.786	100%
ABAE	01	002	Financement général	Financement par Actiris	840	932	111%
ABAE	01	003	Financement général	Support de la politique générale	334	112	34%
<b>TOTAL 01</b>					<b>34.960</b>	<b>34.830</b>	<b>100%</b>
ABAE	02	001	Financement spécifique	Financement propre	321	331	103%
ABAE	02	002	Financement spécifique	Autres financements par la Région de Bruxelles-Capitale	78	15	20%
ABAE	02	003	Financement spécifique	Financement européen	2.380	1.250	53%
ABAE	02	004	Financement spécifique	Financement par d'autres organismes publics régionaux bruxellois	675	589	87%
ABAE	02	005	Financement spécifique	Financement par d'autres entités publiques	176	240	136%
<b>TOTAL 02</b>					<b>3.630</b>	<b>2.426</b>	<b>67%</b>
<b>TOTAL ABAE</b>					<b>38.590</b>	<b>37.256</b>	<b>97%</b>
ACTIRIS	01	001	Financement général	Financement par le MRBC	116.344	116.344	100%
<b>TOTAL 01</b>					<b>116.344</b>	<b>116.344</b>	<b>100%</b>
ACTIRIS	02	001	Financement spécifique	Financement par le MRBC	564.991	561.682	99%
ACTIRIS	02	002	Financement spécifique	Financement par l'Etat fédéral	5.982	5.975	100%
ACTIRIS	02	003	Financement spécifique	Financement par l'union européenne	12.655	4.521	36%
ACTIRIS	02	004	Financement spécifique	Divers	27.027	28.138	104%
ACTIRIS	02	006	Financement spécifique	Ventes de biens immeubles	0	1.635	-
<b>TOTAL 02</b>					<b>610.655</b>	<b>601.951</b>	<b>99%</b>
<b>TOTAL ACTIRIS</b>					<b>726.999</b>	<b>718.295</b>	<b>99%</b>
ARP	01	001	Financement général de l'Agence régionale pour la propreté	Contribution de la Région de Bruxelles-Capitale au financement spécifique de l'Agence régionale pour la propreté	136.652	136.652	100%
<b>TOTAL 01</b>					<b>136.652</b>	<b>136.652</b>	<b>100%</b>
ARP	02	001	Financement spécifique de l'Agence régionale pour la propreté	Contribution de la Région de Bruxelles-Capitale au financement spécifique de l'Agence régionale pour la propreté	4.553	3.344	73%
ARP	02	002	Financement spécifique de l'Agence régionale pour la propreté	Financement par des Organismes régionaux d'intérêt public	6.740	9.361	139%
ARP	02	004	Financement spécifique de l'Agence régionale pour la propreté	Financement propre	71.581	73.592	103%
<b>TOTAL 02</b>					<b>82.874</b>	<b>86.297</b>	<b>104%</b>
ARP	03	001	Recettes pour compte de tiers	Recettes pour compte de tiers	500	0	0%
<b>TOTAL 03</b>					<b>500</b>	<b>0</b>	<b>0%</b>
<b>TOTAL ARP</b>					<b>220.026</b>	<b>222.949</b>	<b>101%</b>

ENTITE COMPTABLE	NUMERO		MISSION	PROGRAMME	Budget	Droits constatés	%age realisation
	n°M	n°P					
ASR	01	001	Financement général de l'Agence du stationnement de la Région Bruxelles-Capitale	Financement par le MRBC	19.081	19.045	100%
<b>TOTAL 01</b>					<b>19.081</b>	<b>19.045</b>	<b>100%</b>
ASR	02	001	Financement spécifique	Recettes propres	0	55	-
ASR	02	002	Financement spécifique	Financement en provenance des pouvoirs locaux	3.200	3.981	124%
ASR	02	003	Financement spécifique	Financement en provenance du secteur privé	31.783	30.201	95%
<b>TOTAL 02</b>					<b>34.983</b>	<b>34.236</b>	<b>98%</b>
<b>TOTAL ASR</b>					<b>54.064</b>	<b>53.282</b>	<b>99%</b>
BBP	01	001	Financement général du BBP	Financement par le SPRB	26.419	25.986	98%
BBP	01	002	Financement général du BBP	Autre financement	0	155	-
<b>TOTAL 01</b>					<b>26.419</b>	<b>26.141</b>	<b>99%</b>
BBP	02	001	Financement spécifique du BBP	Recettes propres	0	121	-
BBP	02	002	Financement spécifique du BBP	Financement par l'Union européenne	0	137	-
<b>TOTAL 02</b>					<b>0</b>	<b>258</b>	<b>-</b>
<b>TOTAL BBP</b>					<b>26.419</b>	<b>26.399</b>	<b>100%</b>
BPS	01	001	Financement général	Dotations en provenance du SPRB	129.082	129.082	100%
BPS	01	002	Financement général	Dotations en provenance du fédéral	79	79	100%
BPS	01	003	Financement général	Recettes propres	10	12	119%
<b>TOTAL 01</b>					<b>129.171</b>	<b>129.173</b>	<b>100%</b>
<b>TOTAL BPS</b>					<b>129.171</b>	<b>129.173</b>	<b>100%</b>
BRUGEL	01	001	Financement Général	Dotation générale de fonctionnement	3.675	3.675	100%
BRUGEL	01	003	Financement Général	Recette en provenance de la retenue sur le double pécule de vacance	0	11	-
<b>TOTAL 01</b>					<b>3.675</b>	<b>3.686</b>	<b>100%</b>
BRUGEL	02	001	Financement Spécifique	Intervention par le SPRB dans le cadre de la mission de régulation du secteur de l'eau	946	946	100%
BRUGEL	02	002	Financement Spécifique	Intervention du SPRB dans le cadre du Centre de Coördination Financière pour le Région de Bruxelles-Capitale	9	8	94%
<b>TOTAL 02</b>					<b>955</b>	<b>954</b>	<b>100%</b>
<b>TOTAL BRUGEL</b>					<b>4.630</b>	<b>4.641</b>	<b>100%</b>
BRUSOC	01	001	Financement général	Financement en provenance du SPRB dans le cadre des programmes du Fond européen de Développement régional (FEDER)	2.418	2.087	86%
BRUSOC	01	002	Financement général	Financement en provenance du SPRB dans le cadre de l'économie sociale: projets concernant des Initiatives locales de Développement de l'emploi (ILDE)	796	637	80%
BRUSOC	01	004	Financement général	Remboursement de prêts par les entreprises privées et par les indépendants (principal et intérêts)	2.489	2.558	103%
BRUSOC	01	005	Financement général	Produits de placements	4	6	147%
BRUSOC	01	006	Financement général	Financement en provenance du SPRB pour COOP-US	0	0	-
BRUSOC	01	007	Financement général	Financement en provenance du SPRB pour les prêts automatiques	1.151	1.151	100%
BRUSOC	01	008	Financement général	Financement en provenance du SPRB dans le cadre du gestion du Fonds bruxellois de garantie	800	800	100%

ENTITE COMPTABLE	NUMERO		MISSION	PROGRAMME	Budget	Droits constatés	%age realisation
	n°M	n°P					
BRUSOC	01	009	Financement général	Financement en provenance du Fonds de participation fédéral en liquidation	2.598	2.597	100%
<b>TOTAL 01</b>					<b>10.256</b>	<b>9.837</b>	<b>96%</b>
<b>TOTAL BRUSOC</b>					<b>10.256</b>	<b>9.837</b>	<b>96%</b>
CESRBC	01	001	Financement général du Conseil économique et social	Contribution de la Région de Bruxelles-Capitale au financement général du Conseil économique et social	2.312	2.312	100%
CESRBC	01	002	Financement général du Conseil économique et social	Bonne gestion CES	68	131	193%
CESRBC	01	003	Financement général du Conseil économique et social	Stratégie 2025	823	823	100%
CESRBC	01	004	Financement général du Conseil économique et social	Financement en provenance du pouvoir fédéral	190	190	100%
<b>TOTAL 01</b>					<b>3.393</b>	<b>3.456</b>	<b>102%</b>
<b>TOTAL CESRBC</b>					<b>3.393</b>	<b>3.456</b>	<b>102%</b>
CIRB	01	001	Financement général	Financement par la Région de Bruxelles-Capitale pour le maintien et développement de son réseau informatique	24.709	24.612	100%
<b>TOTAL 01</b>					<b>24.709</b>	<b>24.612</b>	<b>100%</b>
CIRB	02	001	Financement spécifique	Financement par la Région de Bruxelles-Capitale pour l'assistance aux services du Gouvernement	1.450	1.449	100%
CIRB	02	002	Financement spécifique	Financement par la Région de Bruxelles-Capitale pour l'exploitation et le développement informatique de son Administration	7.593	7.493	99%
CIRB	02	003	Financement spécifique	Financement par la Région de Bruxelles-Capitale pour la gestion du site internet régional	27	27	100%
CIRB	02	004	Financement spécifique	Financement par la Région de Bruxelles-Capitale de l'implémentation des nouvelles technologies de l'information et de la communication dans les communes et CPAS	1.050	1.050	100%
CIRB	02	005	Financement spécifique	Financement par la Région de Bruxelles-Capitale pour l'implémentation des nouvelles technologies de l'information et de la communication dans les organismes d'intérêt publics	0	0	-
CIRB	02	006	Financement spécifique	Financement par la Région de Bruxelles-Capitale pour l'implémentation des nouvelles technologies de l'information et de la communication dans les établissements de l'enseignement	2.184	2.184	100%
CIRB	02	008	Financement spécifique	Financement par la Région de Bruxelles-Capitale pour l'implémentation des nouvelles technologies de l'information et de la communication dans le secteur hospitalier	0	0	-
CIRB	02	009	Financement spécifique	Financement par la Région de Bruxelles-Capitale pour l'implémentation des nouvelles technologies de l'information et de la communication dans le cadre de projets transversaux au sein des organismes publics	16.744	16.743	100%
CIRB	02	010	Financement spécifique	Recettes autres que les transferts	484	722	149%
CIRB	02	011	Financement spécifique	Recettes en provenance de l'UE ou d'institutions internationales	127	0	0%

ENTITE COMPTABLE	NUMERO		MISSION	PROGRAMME	Budget	Droits constatés	%age realisation
	n°M	n°P					
CIRB	02	012	Financement spécifique	Intervention relative au Centre de Coordination Financière	16	16	101%
CIRB	02	013	Financement spécifique	Financement par le pouvoir fédéral	8	15	186%
CIRB	02	014	Financement spécifique	Financement par les organismes consolidés de la Région de Bruxelles-Capitale	5.640	3.737	66%
<b>TOTAL 02</b>					<b>35.323</b>	<b>33.436</b>	<b>95%</b>
<b>TOTAL CIRB</b>					<b>60.032</b>	<b>58.048</b>	<b>97%</b>
FBG	01	001	Financement général	Contribution de la Région de Bruxelles-Capitale au financement du Fonds bruxellois de garantie	1.250	1.040	83%
FBG	01	002	Financement général	Rétribution payée par les établissements publics de crédit	366	456	125%
<b>TOTAL 01</b>					<b>1.616</b>	<b>1.496</b>	<b>93%</b>
<b>TOTAL FBG</b>					<b>1.616</b>	<b>1.496</b>	<b>93%</b>
FFPE	01	001	Financement général	Financement par le Ministère de la Région de Bruxelles-Capitale	0	0	-
<b>TOTAL 01</b>					<b>0</b>	<b>0</b>	<b>-</b>
<b>TOTAL FFPE</b>					<b>0</b>	<b>0</b>	<b>0%</b>
FLRBC	01	101	Gestion générale et fonctionnement des processus de soutien	Gestion générale et fonctionnement des processus de soutien	336	304	91%
<b>TOTAL 01</b>					<b>336</b>	<b>304</b>	<b>91%</b>
FLRBC	02	202	Octroyer des crédits aux ménages pour leur logement	Crédits hypothécaires B2	201.141	218.022	108%
FLRBC	02	203	Octroyer des crédits aux ménages pour leur logement	Prêts Garantie Locative B3	1.025	1.004	98%
FLRBC	02	204	Octroyer des crédits aux ménages pour leur logement	Prêts verts	89	163	183%
FLRBC	02	205	Octroyer des crédits aux ménages pour leur logement	Autres crédits logement financés par des moyens propres B1	289	113	39%
FLRBC	02	301	Organiser l'aide locative pour les ménages	Fonctionnement du secteur aide locative	1.629	1.629	100%
FLRBC	02	302	Organiser l'aide locative pour les ménages	Opérations de l'aide locative	9.062	9.589	106%
FLRBC	02	304	Organiser l'aide locative pour les ménages	Opérations du plan logement	1.853	1.972	106%
FLRBC	02	402	Produire des logements	Projets pour la production de logements locatifs et logements à vendre	11.316	11.555	102%
FLRBC	02	403	Produire des logements	Projets dans le cadre du plan logement (location et vente associée)	9.517	14.935	157%
FLRBC	02	404	Produire des logements	Projets dans le cadre de l'Alliance habitat	13.334	15.607	117%
<b>TOTAL 02</b>					<b>249.255</b>	<b>274.588</b>	<b>110%</b>
<b>TOTAL FLRBC</b>					<b>249.591</b>	<b>274.893</b>	<b>110%</b>
FRBRTC	01	001	Aide à l'assainissement des finances des pouvoirs locaux	Aides aux communes en difficulté	357.992	243.634	68%
<b>TOTAL 01</b>					<b>357.992</b>	<b>243.634</b>	<b>68%</b>
FRBRTC	02	001	Centre de coordination	Centre de coordination	1.215.004	642.746	53%
<b>TOTAL 02</b>					<b>1.215.004</b>	<b>642.746</b>	<b>53%</b>
FRBRTC	03	001	Support de la politique générale	Support de la politique générale	57	21	37%
<b>TOTAL 03</b>					<b>57</b>	<b>21</b>	<b>37%</b>
<b>TOTAL FRBRTC</b>					<b>1.573.053</b>	<b>886.401</b>	<b>56%</b>



ENTITE COMPTABLE	NUMERO		MISSION	PROGRAMME	Budget	Droits constatés	%age realisation
	n°M	n°P					
IBGE	01	001	Gestion des ressources humaines, financières et matérielles et services d'appui (suprarégional, juridique et données)	Support de la politique générale	150.427	148.646	99%
IBGE	01	002	Gestion des ressources humaines, financières et matérielles et services d'appui (suprarégional, juridique et données)	Observatoire des données environnementales	17.676	15.948	90%
<b>TOTAL 01</b>					<b>168.103</b>	<b>164.594</b>	<b>98%</b>
<b>TOTAL IBGE</b>					<b>168.103</b>	<b>164.594</b>	<b>98%</b>
INNOVIRIS	01	001	Financement général de l'IRSIB	Financement par le MRBC	50.752	50.415	99%
INNOVIRIS	01	002	Financement général de l'IRSIB	Recettes européennes et remboursement d'avances	0	1.196	-
INNOVIRIS	01	003	Financement général de l'IRSIB	Financement par le pouvoir fédéral	55	89	161%
INNOVIRIS	01	006	Financement général de l'IRSIB	Recettes concernant des matières de personnel	0	21	-
<b>TOTAL 01</b>					<b>50.807</b>	<b>51.721</b>	<b>102%</b>
<b>TOTAL INNOVIRIS</b>					<b>50.807</b>	<b>51.721</b>	<b>102%</b>
IRISTEAM	01	010	Financement général	Financement en provenance des institutions publiques	45.911	41.811	91%
IRISTEAM	01	011	Financement général	Financement en provenance d'autres secteur que le secteur des institutions publiques	309	379	123%
<b>TOTAL 01</b>					<b>46.220</b>	<b>42.190</b>	<b>91%</b>
IRISTEAM	02	002	Financement spécifique	Financement en provenance du secteur privé	1	205	20511%
IRISTEAM	02	003	Financement spécifique	Intervention relative au Centre de Coordination Financière	5	164	3287%
<b>TOTAL 02</b>					<b>6</b>	<b>369</b>	<b>6158%</b>
<b>TOTAL IRISTEAM</b>					<b>46.226</b>	<b>42.560</b>	<b>92%</b>
PORT	01	001	Financement général	recettes liées aux concessions	9.574	9.826	103%
PORT	01	002	Financement général	autres produits d'exploitation	4.406	2.950	67%
PORT	01	003	Financement général	Recettes financières	54	43	79%
PORT	01	004	Financement général	Sponsoring	0	0	-
PORT	01	005	Financement général	Dotation de base	8.618	8.618	100%
<b>TOTAL 01</b>					<b>22.652</b>	<b>21.436</b>	<b>95%</b>
PORT	02	001	Financement spécifique	produit de la vente	250	3	1%
PORT	02	002	Financement spécifique	produits via des aides	110	65	59%
PORT	02	003	Financement spécifique	Intervention Région bxl Capitale	7.072	6.115	86%
PORT	02	005	Financement spécifique	financement pouvoir Fédéral	586	585	100%
PORT	02	006	Financement spécifique	Intervention organismes para-régionaux	380	407	107%
<b>TOTAL 02</b>					<b>8.398</b>	<b>7.175</b>	<b>85%</b>
<b>TOTAL PORT</b>					<b>31.050</b>	<b>28.612</b>	<b>92%</b>
SIAMU	01	001	Financement général	Financement propre	17.640	18.780	106%
SIAMU	01	002	Financement général	Financement par le Fédéral	20.026	15.421	77%
SIAMU	01	003	Financement général	Financement par la Région de Bruxelles-Capitale	108.336	108.284	100%
<b>TOTAL 01</b>					<b>146.002</b>	<b>142.485</b>	<b>98%</b>
SIAMU	02	001	Financement spécifique	Financement propre	3.485	661	19%
<b>TOTAL 02</b>					<b>3.485</b>	<b>661</b>	<b>19%</b>
SIAMU	03	001	Recettes pour ordre	Destinataire	290	30	10%
<b>TOTAL 03</b>					<b>290</b>	<b>30</b>	<b>10%</b>
<b>TOTAL SIAMU</b>					<b>149.777</b>	<b>143.176</b>	<b>96%</b>

ENTITE COMPTABLE	NUMERO		MISSION	PROGRAMME	Budget	Droits constatés	%age realisation
	n°M	n°P					
SLRB	01	001	Financement général	Financement provenant du MRBC	16.017	13.541	85%
SLRB	01	003	Financement général	Recettes propres	94	219	233%
<b>TOTAL 01</b>					<b>16.111</b>	<b>13.760</b>	<b>85%</b>
SLRB	02	001	Financement spécifique	Remboursements provenant des SISP	71.898	53.695	75%
SLRB	02	003	Financement spécifique	Remboursement provenant du Fonds du Logement	3.012	3.012	100%
SLRB	02	004	Financement spécifique	Produits provenant du CCFB	166	166	100%
SLRB	02	005	Financement spécifique	Financement par le pouvoir fédéral	640	0	0%
<b>TOTAL 02</b>					<b>75.716</b>	<b>56.873</b>	<b>75%</b>
SLRB	03	001	Financement des investissements	Financement par subventions provenant du SPRB	72.459	72.461	100%
SLRB	03	002	Financement des investissements	Financement par avances provenant du SPRB	114.715	109.023	95%
<b>TOTAL 03</b>					<b>187.174</b>	<b>181.484</b>	<b>97%</b>
SLRB	04	001	Gestion du patrimoine de la SLRB	Financement provenant des ventes aux SISP	2.102	3.117	148%
SLRB	04	005	Gestion du patrimoine de la SLRB	Financement provenant des locataires sociaux	5.248	5.105	97%
<b>TOTAL 04</b>					<b>7.350</b>	<b>8.223</b>	<b>112%</b>
SLRB	05	001	Mission de politique sociale	Financement provenant du SPRB en faveur des SISP	52.029	50.406	97%
SLRB	05	002	Mission de politique sociale	Financement provenant du SPRB en faveur des ASBL	3.496	3.498	100%
SLRB	05	003	Mission de politique sociale	Financement spécifique en provenance des organismes consolidés	2.555	2.376	93%
<b>TOTAL 05</b>					<b>58.080</b>	<b>56.280</b>	<b>97%</b>
<b>TOTAL SLRB</b>					<b>344.431</b>	<b>316.619</b>	<b>92%</b>
SPRB	01	010	FINANCEMENT GENERAL	LOI SPECIALE DE FINANCEMENT, IMPOTS REGIONAUX	1.379.419	1.282.876	93%
SPRB	01	020	FINANCEMENT GENERAL	TAXES REGIONALES	106.261	103.771	98%
SPRB	01	021	FINANCEMENT GENERAL	INTERETS DE RETARD, AMENDES ET RECETTES EXCEPTIONNELLES LIES A LA FISCALITE	2.637	3.924	149%
SPRB	01	022	FINANCEMENT GENERAL	VENTE DE SERVICES EN PROVENANCE DES COMMUNES	10	0	0%
SPRB	01	030	FINANCEMENT GENERAL	ANCIENNES TAXES PROVINCIALES	7.144	6.932	97%
SPRB	01	040	FINANCEMENT GENERAL	TAXIS	1.459	1.602	110%
SPRB	01	060	FINANCEMENT GENERAL	LOI SPECIALE DE FINANCEMENT, PART RELATIVE AUX IMPOTS SUR LES PERSONNES PHYSIQUES	2.000.315	1.998.726	100%
SPRB	01	070	FINANCEMENT GENERAL	MAINMORTES	105.175	105.176	100%
SPRB	01	080	FINANCEMENT GENERAL	COMPETENCES D'AGGLOMERATION	221.710	135.140	61%
SPRB	01	090	FINANCEMENT GENERAL	RECETTES FINANCIERES	1.124.296	1.139.116	101%
SPRB	01	100	FINANCEMENT GENERAL	VERSEMENTS D'ORGANISMES BRUXELLOIS	18.119	22.160	122%
SPRB	01	110	FINANCEMENT GENERAL	RECETTES DIVERSES	55.801	56.128	101%
SPRB	01	120	FINANCEMENT GENERAL	FINANCES	0	240	-
SPRB	01	130	FINANCEMENT GENERAL	PRODUIT DE PRISES DE PARTICIPATION DANS DES ENTREPRISES	0	139	-
<b>Total 01</b>					<b>5.022.346</b>	<b>4.855.929</b>	<b>97%</b>
SPRB	02	150	FINANCEMENT SPECIFIQUE	FONCTION PUBLIQUE	12.703	13.487	106%
SPRB	02	151	FINANCEMENT SPECIFIQUE	RECETTES ICT	1	0	0%
SPRB	02	160	FINANCEMENT SPECIFIQUE	EGALITE DES CHANCES	15	0	0%
SPRB	02	170	FINANCEMENT SPECIFIQUE	GESTION IMMOBILIERE REGIONALE	69.350	2.874	4%

ENTITE COMPTABLE	NUMERO		MISSION	PROGRAMME	Budget	Droits constatés	%age realisation
	n°M	n°P					
SPRB	02	180	FINANCEMENT SPECIFIQUE	POUVOIRS LOCAUX	8	1.801	22511%
SPRB	02	200	FINANCEMENT SPECIFIQUE	AIDE AUX ENTREPRISES	17.740	11.821	67%
SPRB	02	201	FINANCEMENT SPECIFIQUE	ACCES A LA PROFESSION	170	222	130%
SPRB	02	202	FINANCEMENT SPECIFIQUE	REMBOURSEMENT PAR CITYDEV.BRUSSELS DE L'EMPRUNT DE 10 MILLIONS D'EUROS OCTROYE PAR LE SPRB DANS LE CADRE DE L'EXPANSION ECONOMIQUE	300	350	117%
SPRB	02	203	FINANCEMENT SPECIFIQUE	HEBERGEMENT TOURISTIQUE	85	85	99%
SPRB	02	210	FINANCEMENT SPECIFIQUE	AGROALIMENTAIRE	0	0	-
SPRB	02	220	FINANCEMENT SPECIFIQUE	RECHERCHE SCIENTIFIQUE	150	112	75%
SPRB	02	230	FINANCEMENT SPECIFIQUE	COMMERCE EXTERIEUR	0	0	-
SPRB	02	240	FINANCEMENT SPECIFIQUE	ENERGIE	30.365	30.061	99%
SPRB	02	250	FINANCEMENT SPECIFIQUE	EMPLOI	0	0	-
SPRB	02	251	FINANCEMENT SPECIFIQUE	EMPLOI-INSPECTION	250	645	258%
SPRB	02	252	FINANCEMENT SPECIFIQUE	AGENCES D'EMPLOI PRIVEES ET AGENCES DE TRAVAIL INTERIMAIRE	0	0	-
SPRB	02	253	FINANCEMENT SPECIFIQUE	ENTREPRISES D'INSERTION ET INITIATIVES LOCALES DE DEVELOPPEMENT DE L'EMPLOI	0	29	-
SPRB	02	254	FINANCEMENT SPECIFIQUE	TITRES-SERVICES	4.000	1.942	49%
SPRB	02	255	FINANCEMENT SPECIFIQUE	CARTES PROFESSIONNELLES	137	166	121%
SPRB	02	260	FINANCEMENT SPECIFIQUE	EQUIPEMENT & DEPLACEMENTS	153.951	153.075	99%
SPRB	02	261	FINANCEMENT SPECIFIQUE	RECETTES LIEES A LA SECURITE ROUTIERE	34.752	24.480	70%
SPRB	02	262	FINANCEMENT SPECIFIQUE	RECETTES LIEES A LA NAVIGATION INTERIEURE	0	0	-
SPRB	02	270	FINANCEMENT SPECIFIQUE	TRAVAUX HYDRAULIQUES	0	0	-
SPRB	02	280	FINANCEMENT SPECIFIQUE	AMENAGEMENT URBAIN ET FONCIER	3.935	7.068	180%
SPRB	02	300	FINANCEMENT SPECIFIQUE	LOGEMENT	261	537	206%
SPRB	02	301	FINANCEMENT SPECIFIQUE	FINANCEMENT INTERNATIONAL OU EUROPEEN POUR DES PROJETS - LOGEMENT	2.500	2.500	100%
SPRB	02	310	FINANCEMENT SPECIFIQUE	LOGEMENT SOCIAL	29.088	28.588	98%
SPRB	02	320	FINANCEMENT SPECIFIQUE	PATRIMOINE HISTORIQUE ET CULTUREL	45	67	150%
SPRB	02	330	FINANCEMENT SPECIFIQUE	PROTECTION DE L'ENVIRONNEMENT	5.922	4.212	71%
SPRB	02	331	FINANCEMENT SPECIFIQUE	RECETTES LIEES AU FONDS POUR LA PREVENTION, LE TRI, LE REEMPLOI, LE RECYCLAGE ET LA VALORISATION DES DECHETS	3.035	3.169	104%
SPRB	02	332	FINANCEMENT SPECIFIQUE	RECETTES LIEES AU BIEN-ETRE ANIMAL	14	13	94%
SPRB	02	333	FINANCEMENT SPECIFIQUE	CLIMAT	29.107	27.502	94%
SPRB	02	340	FINANCEMENT SPECIFIQUE	ESPACES VERTS, FORETS, SITES NATURELS	3.843	3.864	101%
<b>Total 02</b>					<b>401.727</b>	<b>318.670</b>	<b>79%</b>
<b>TOTAL SPRB</b>					<b>5.424.073</b>	<b>5.174.599</b>	<b>95%</b>
STIB	01	001	Financement général	Dotation globale	582.622	582.622	100%
STIB	01	002	Financement général	Dotation "Bonus/Malus"	3.937	3.937	100%
STIB	01	003	Financement général	Recettes du trafic	283.247	285.037	101%
STIB	01	004	Financement général	Recettes non spécifiques	55.526	62.231	112%
<b>Total 01</b>					<b>925.332</b>	<b>933.827</b>	<b>101%</b>

ENTITE COMPTABLE	NUMERO		MISSION	PROGRAMME	Budget	Droits constatés	%age realisation
	n°M	n°P					
STIB	02	001	Financement spécifique	Recettes spécifiques	358.327	334.066	93%
<b>Total 02</b>					<b>358.327</b>	<b>334.066</b>	<b>93%</b>
<b>TOTAL STIB</b>					<b>1.283.659</b>	<b>1.267.893</b>	<b>99%</b>
VISIT.BRUSSELS	01	001	Financement général	Financement général en provenance du SPRB	12.053	11.711	97%
VISIT.BRUSSELS	01	002	Financement général	Financement général en provenance de la Ville de Bruxelles	0	0	-
VISIT.BRUSSELS	01	003	Financement général	Financement général en provenance de la Communauté française	0	0	-
VISIT.BRUSSELS	01	004	Financement général	Financement général en provenance du Pouvoir Fédéral	260	140	54%
VISIT.BRUSSELS	01	005	Financement général	Financement général en provenance des institutions de l'Union européenne	40	37	93%
VISIT.BRUSSELS	01	006	Financement général	Financement général en provenance de la Commission communautaire française	25	25	100%
VISIT.BRUSSELS	01	007	Financement général	Financement général en provenance de la Commission communautaire flamande	50	50	100%
VISIT.BRUSSELS	01	008	Financement général	Financement général en provenance de la Communauté flamande	25	25	100%
<b>Total 01</b>					<b>12.453</b>	<b>11.988</b>	<b>96%</b>
VISIT.BRUSSELS	02	001	Financement spécifique	Financement spécifique en provenance du SPRB	10.039	10.042	100%
VISIT.BRUSSELS	02	002	Financement spécifique	Financement spécifique en provenance de la Ville de Bruxelles	300	400	133%
VISIT.BRUSSELS	02	003	Financement spécifique	Financement spécifique en provenance des organismes consolidés	369	426	116%
VISIT.BRUSSELS	02	004	Financement spécifique	Financement spécifique en provenance du Pouvoir Fédéral	0	0	-
VISIT.BRUSSELS	02	005	Financement spécifique	Financement spécifique en provenance de la Communauté française	278	298	107%
VISIT.BRUSSELS	02	006	Financement spécifique	Financement spécifique en provenance de la Commission communautaire française	40	24	60%
VISIT.BRUSSELS	02	007	Financement spécifique	Financement spécifique en provenance de la Communauté flamande	0	0	-
VISIT.BRUSSELS	02	008	Financement spécifique	Financement spécifique en provenance de la Commission communautaire flamande	70	62	89%
<b>Total 02</b>					<b>11.096</b>	<b>11.252</b>	<b>101%</b>
VISIT.BRUSSELS	03	001	Recettes propres	Ventes	5.539	5.882	106%
<b>Total 03</b>					<b>5.539</b>	<b>5.882</b>	<b>106%</b>
<b>TOTAL VISIT.BRUSSELS</b>					<b>29.088</b>	<b>29.122</b>	<b>100%</b>
<b>TOTAL GENERAL</b>					<b>10.625.054</b>	<b>9.645.020</b>	<b>91%</b>

Lucanet (CROB)	9.645.020
CEB (droits constatés)	9.645.020
Différence	0



# COMPTE D'EXÉCUTION DU BUDGET : DÉPENSES

ENTITE COMPTABLE	NUMERO		MISSION	PROGRAMME	Crédits d'engagement ( c )		Crédits d'engagement variables ( f )		Crédits de liquidation ( b )		Crédits de liquidation variables ( e )	
	n°M	n°P			crédits	exécution	crédits	exécution	crédits	exécution	crédits	exécution
ABAE	01	001	Dépenses générales pour assurer la réalisation de l'objet social de l'ABAE	Gestion des ressources humaines de l'ABAE	21.154	19.857	0	0	21.154	19.738	0	0
ABAE	01	002	Dépenses générales pour assurer la réalisation de l'objet social de l'ABAE	Gestion des moyens pour l'achat de biens non durables et de services	6.762	6.585	0	0	6.762	6.407	0	0
ABAE	01	003	Dépenses générales pour assurer la réalisation de l'objet social de l'ABAE	Gestion des biens patrimoniaux	676	673	0	0	676	654	0	0
ABAE	01	004	Dépenses générales pour assurer la réalisation de l'objet social de l'ABAE	Dépenses de communication de l'ABAE	388	371	0	0	388	328	0	0
<b>TOTAL 01</b>					<b>28.980</b>	<b>27.487</b>	<b>0</b>	<b>0</b>	<b>28.980</b>	<b>27.128</b>	<b>0</b>	<b>0</b>
ABAE	02	001	Dépenses spécifiques pour assurer la réalisation du contrat de gestion de l'ABAE	Soutien aux entreprises	718	708	0	0	718	709	0	0
ABAE	02	002	Dépenses spécifiques pour assurer la réalisation du contrat de gestion de l'ABAE	Stimulation de l'environnement	1.343	1.177	0	0	1.283	1.100	0	0
ABAE	02	003	Dépenses spécifiques pour assurer la réalisation du contrat de gestion de l'ABAE	Appui aux pouvoirs publics	91	85	0	0	91	72	0	0
ABAE	02	004	Dépenses spécifiques pour assurer la réalisation du contrat de gestion de l'ABAE	Action de promotion de la politique du commerce extérieur	4.755	2.127	0	0	4.755	2.004	0	0
ABAE	02	005	Dépenses spécifiques pour assurer la réalisation du contrat de gestion de l'ABAE	Sensibilisation au Commerce Extérieur pour demandeurs d'emploi	110	54	0	0	110	98	0	0
ABAE	02	006	Dépenses spécifiques pour assurer la réalisation du contrat de gestion de l'ABAE	Information sur les marchés extérieurs et sensibilisation à l'internationalisation	506	410	0	0	506	392	0	0
ABAE	02	007	Dépenses spécifiques pour assurer la réalisation du contrat de gestion de l'ABAE	Attraction des investissements étrangers	840	534	0	0	840	760	0	0
ABAE	02	009	Dépenses spécifiques pour assurer la réalisation du contrat de gestion de l'ABAE	Programme de Contact "1819"	546	524	0	0	546	503	0	0
<b>TOTAL 02</b>					<b>8.909</b>	<b>5.618</b>	<b>0</b>	<b>0</b>	<b>8.849</b>	<b>5.638</b>	<b>0</b>	<b>0</b>
ABAE	03	001	Réalisations de missions déléguées	Mission déléguée FEDER ALIFE	2.371	1.876	0	0	2.371	1.884	0	0
ABAE	03	003	Réalisations de missions déléguées	Mission déléguée FEDER LIVING LAB	499	496	0	0	348	341	0	0
ABAE	03	004	Réalisations de missions déléguées	Participation à des programmes européens	268	223	0	0	268	222	0	0
ABAE	03	005	Réalisations de missions déléguées	Mission déléguée NATIONAL CONTACT POINTS	9	9	0	0	9	9	0	0
ABAE	03	006	Réalisations de missions déléguées	Mission déléguée ECOBUILD	81	29	0	0	81	27	0	0
ABAE	03	007	Réalisations de missions déléguées	Mission déléguée Programme Régional en Economie Circulaire	21	21	0	0	21	17	0	0
ABAE	03	009	Réalisations de missions déléguées	Contrats de quartier durable	13	6	0	0	13	6	0	0
<b>TOTAL 03</b>					<b>3.262</b>	<b>2.659</b>	<b>0</b>	<b>0</b>	<b>3.111</b>	<b>2.506</b>	<b>0</b>	<b>0</b>
<b>TOTAL ABAE</b>					<b>41.151</b>	<b>35.764</b>	<b>0</b>	<b>0</b>	<b>40.940</b>	<b>35.272</b>	<b>0</b>	<b>0</b>
ACTIRIS	01	001	Dépenses générales pour assurer la réalisation des missions d'Actiris	Gestion des ressources humaines	92.449	91.905	0	0	92.449	91.931	0	0
ACTIRIS	01	002	Dépenses générales pour assurer la réalisation des missions d'Actiris	Moyens matériels et services	46.335	39.922	0	0	46.335	38.527	0	0
ACTIRIS	01	003	Dépenses générales pour assurer la réalisation des missions d'Actiris	Biens patrimoniaux	2.399	1.946	0	0	2.399	1.911	0	0

ENTITE COMPTABLE	NUMERO		MISSION	PROGRAMME	Crédits d'engagement ( c )		Crédits d'engagement variables ( f )		Crédits de liquidation ( b )		Crédits de liquidation variables ( e )	
	n°M	n°P			crédits	exécution	crédits	exécution	crédits	exécution	crédits	exécution
ACTIRIS	01	004	Dépenses générales pour assurer la réalisation des missions d'Actiris	Remboursements et annulations de droits constatés	7.865	7.859	0	0	7.865	7.859	0	0
<b>Total 01</b>					<b>149.048</b>	<b>141.631</b>	<b>0</b>	<b>0</b>	<b>149.048</b>	<b>140.227</b>	<b>0</b>	<b>0</b>
ACTIRIS	02	006	Chèques pour les demandeurs d'emploi afin d'améliorer leurs chances sur le marché de l'emploi	Chèques - regroupement	7.642	5.411	0	0	7.642	5.219	0	0
<b>Total 02</b>					<b>7.642</b>	<b>5.411</b>	<b>0</b>	<b>0</b>	<b>7.642</b>	<b>5.219</b>	<b>0</b>	<b>0</b>
ACTIRIS	03	001	Primes au profit des employeurs pour diminuer les coûts d'engagement	Primes en matière de transition, d'insertion et de formation	0	0	0	0	0	0	0	0
<b>Total 03</b>					<b>0</b>	<b>0</b>	<b>0</b>	<b>0</b>	<b>0</b>	<b>0</b>	<b>0</b>	<b>0</b>
ACTIRIS	04	001	Partenariats avec les autres instances actifs au niveau du marché de travail	Partenariats avec des crèches pour la garde d'enfants de demandeurs d'emploi	3.550	3.542	0	0	3.550	3.277	0	0
ACTIRIS	04	005	Partenariats avec les autres instances actifs au niveau du marché de travail	Partenariat RAE, ISP, ISP non marchand et JEEP/JUMP - regroupement	41.350	40.350	0	0	41.350	35.328	0	0
<b>Total 04</b>					<b>44.900</b>	<b>43.892</b>	<b>0</b>	<b>0</b>	<b>44.900</b>	<b>38.605</b>	<b>0</b>	<b>0</b>
ACTIRIS	06	006	Conventions avec les secteurs d'entreprise, lien avec l'enseignement - centres de référence	Regroupement métallurgie informatique, construction, horeca et secteur logistique et transport	3.793	3.681	0	0	3.793	3.491	0	0
<b>Total 06</b>					<b>3.793</b>	<b>3.681</b>	<b>0</b>	<b>0</b>	<b>3.793</b>	<b>3.491</b>	<b>0</b>	<b>0</b>
ACTIRIS	07	001	Mise à l'emploi des demandeurs d'emploi via des postes de travail subventionnés	ACS pouvoirs locaux (AR 474)	39.477	39.475	0	0	39.477	39.475	0	0
ACTIRIS	07	002	Mise à l'emploi des demandeurs d'emploi via des postes de travail subventionnés	ACS - loi programme 1989 - prime de base	2.925	2.904	0	0	2.925	2.904	0	0
ACTIRIS	07	003	Mise à l'emploi des demandeurs d'emploi via des postes de travail subventionnés	ACS - loi programme 1989 - prime majorée	171.230	170.216	0	0	171.230	170.216	0	0
<b>Total 07</b>					<b>213.632</b>	<b>212.595</b>	<b>0</b>	<b>0</b>	<b>213.632</b>	<b>212.595</b>	<b>0</b>	<b>0</b>
ACTIRIS	09	001	Placement de personnes peu qualifiées via des emplois temporaires - PTP	Intervention dans les salaires	9.853	9.824	0	0	9.853	9.824	0	0
<b>Total 09</b>					<b>9.853</b>	<b>9.824</b>	<b>0</b>	<b>0</b>	<b>9.853</b>	<b>9.824</b>	<b>0</b>	<b>0</b>
ACTIRIS	11	001	Indemnités aux employeurs permettant de mettre des jeunes au travail - Initiative transversale	Intervention dans les salaires	6.739	6.717	0	0	6.739	6.717	0	0
<b>Total 11</b>					<b>6.739</b>	<b>6.717</b>	<b>0</b>	<b>0</b>	<b>6.739</b>	<b>6.717</b>	<b>0</b>	<b>0</b>
ACTIRIS	12	001	Initiatives spécifiques pour la promotion de l'emploi	Interventions diverses	19	4	0	0	19	4	0	0
<b>Total 12</b>					<b>19</b>	<b>4</b>	<b>0</b>	<b>0</b>	<b>19</b>	<b>4</b>	<b>0</b>	<b>0</b>
ACTIRIS	15	001	Lutte contre la discrimination à l'embauche	Mesures de sensibilisation contre la discrimination + accompagnement	850	830	0	0	850	574	0	0
<b>Total 15</b>					<b>850</b>	<b>830</b>	<b>0</b>	<b>0</b>	<b>850</b>	<b>574</b>	<b>0</b>	<b>0</b>
ACTIRIS	18	002	6ième Réforme de l'Etat	Moyens matériels et services	975	923	0	0	975	923	0	0
ACTIRIS	18	005	6ième Réforme de l'Etat	ALE	679	659	0	0	679	659	0	0
ACTIRIS	18	006	6ième Réforme de l'Etat	Outplacement	295	246	0	0	295	247	0	0
ACTIRIS	18	007	6ième Réforme de l'Etat	Conventions premier emploi projets globaux	3.636	3.590	0	0	3.636	3.590	0	0
ACTIRIS	18	008	6ième Réforme de l'Etat	Bonus de démarrage et de stage	5	5	0	0	5	5	0	0
ACTIRIS	18	010	6ième Réforme de l'Etat	Allocations formations et stages	4.737	3.823	0	0	4.737	3.823	0	0
ACTIRIS	18	011	6ième Réforme de l'Etat	Groupes Cibles - Activation	192.980	194.807	0	0	192.980	194.807	0	0
ACTIRIS	18	012	6ième Réforme de l'Etat	Article 60	64.296	60.000	0	0	64.296	60.000	0	0
ACTIRIS	18	013	6ième Réforme de l'Etat	Bonus jeunes dans le secteur non-marchand	398	0	0	0	398	92	0	0
ACTIRIS	18	014	6ième Réforme de l'Etat	Litiges Chômage dans le cadre de la 6ème Réforme de l'Etat Programma	147	145	0	0	147	145	0	0
<b>Total 18</b>					<b>268.148</b>	<b>264.198</b>	<b>0</b>	<b>0</b>	<b>268.148</b>	<b>264.292</b>	<b>0</b>	<b>0</b>
ACTIRIS	19	001	Garantie Jeunes	Mesures diverses en matière de garantie jeune	5.037	4.964	0	0	5.037	4.964	0	0
ACTIRIS	19	002	Garantie Jeunes	Stages	813	493	0	0	813	522	0	0



ENTITE COMPTABLE	NUMERO		MISSION	PROGRAMME	Crédits d'engagement ( c )		Crédits d'engagement variables ( f )		Crédits de liquidation ( b )		Crédits de liquidation variables ( e )	
	n°M	n°P			crédits	exécution	crédits	exécution	crédits	exécution	crédits	exécution
	ACTIRIS	19			003	Garantie Jeunes	Formation	825	0	0	0	1.140
ACTIRIS	19	004	Garantie Jeunes	Initiative Emploi Jeunes en collaboration avec le FSE-Flandre	0	0	0	0	0	0	0	0
ACTIRIS	19	005	Garantie Jeunes	Partenariats dans le cadre de l'Initiative Emploi Jeunesse	1.680	1.663	0	0	1.365	1.334	0	0
<b>Total 19</b>					<b>8.355</b>	<b>7.120</b>	<b>0</b>	<b>0</b>	<b>8.355</b>	<b>6.930</b>	<b>0</b>	<b>0</b>
ACTIRIS	20	001	Contrats d'insertion	Contrats d'insertion dans les entreprises	11.980	10.666	0	0	11.980	10.666	0	0
<b>Total 20</b>					<b>11.980</b>	<b>10.666</b>	<b>0</b>	<b>0</b>	<b>11.980</b>	<b>10.666</b>	<b>0</b>	<b>0</b>
ACTIRIS	21	001	Réforme aides à l'emploi	Prime formation	100	0	0	0	100	0	0	0
ACTIRIS	21	002	Réforme aides à l'emploi	Prime alternance	850	782	0	0	850	782	0	0
ACTIRIS	21	003	Réforme aides à l'emploi	Prime indépendant	1.090	1.062	0	0	1.090	1.062	0	0
<b>Total 21</b>					<b>2.040</b>	<b>1.844</b>	<b>0</b>	<b>0</b>	<b>2.040</b>	<b>1.844</b>	<b>0</b>	<b>0</b>
ACTIRIS	22	001	Emploi en Economie Sociale	Primes Emploi en Economie Sociale	0	0	0	0	0	0	0	0
<b>Total 22</b>					<b>0</b>	<b>0</b>	<b>0</b>	<b>0</b>	<b>0</b>	<b>0</b>	<b>0</b>	<b>0</b>
<b>TOTAL ACTIRIS</b>					<b>726.999</b>	<b>708.413</b>	<b>0</b>	<b>0</b>	<b>726.999</b>	<b>700.988</b>	<b>0</b>	<b>0</b>
ARP	01	001	Soutien logistique aux missions organiques de l'Agence Bruxelloise pour la propreté	Gestion de la politique du personnel	147.315	144.651	0	0	147.315	144.240	0	0
ARP	01	002	Soutien logistique aux missions organiques de l'Agence Bruxelloise pour la propreté	Gestion des ressources matérielles et financières	33.932	28.716	0	0	31.465	26.277	0	0
<b>Total 01</b>					<b>181.247</b>	<b>173.367</b>	<b>0</b>	<b>0</b>	<b>178.780</b>	<b>170.517</b>	<b>0</b>	<b>0</b>
ARP	02	001	Enlèvement et traitement des immondices en Région de Bruxelles-Capitale	Gestion des ressources matérielles et financières	82.126	55.464	0	0	61.664	57.542	0	0
ARP	02	003	Enlèvement et traitement des immondices en Région de Bruxelles-Capitale	Annulation de droits constatés d'années antérieures	2.300	1.674	0	0	2.300	1.674	0	0
<b>Total 02</b>					<b>84.426</b>	<b>57.138</b>	<b>0</b>	<b>0</b>	<b>63.964</b>	<b>59.216</b>	<b>0</b>	<b>0</b>
ARP	03	001	Nettoisement	Gestion des ressources matérielles et financières	6.825	6.759	0	0	4.945	4.599	0	0
ARP	03	002	Nettoisement	Interventions au bénéfice des communes	8.783	8.631	0	0	9.334	9.028	0	0
<b>Total 03</b>					<b>15.608</b>	<b>15.391</b>	<b>0</b>	<b>0</b>	<b>14.279</b>	<b>13.628</b>	<b>0</b>	<b>0</b>
ARP	04	001	Dépenses pour compte de tiers	Dépenses pour compte de tiers	500	0	0	0	500	0	0	0
<b>Total 04</b>					<b>500</b>	<b>0</b>	<b>0</b>	<b>0</b>	<b>500</b>	<b>0</b>	<b>0</b>	<b>0</b>
<b>TOTAL ARP</b>					<b>281.781</b>	<b>245.896</b>	<b>0</b>	<b>0</b>	<b>257.523</b>	<b>243.361</b>	<b>0</b>	<b>0</b>
ASR	01	001	Soutien à la gestion générale de l'Agence du stationnement	Gestion des ressources humaines de l'Agence du Stationnement	12.589	10.019	0	0	12.589	10.019	0	0
ASR	01	002	Soutien à la gestion générale de l'Agence du stationnement	Gestion de l'Agence du Stationnement	10.352	9.261	0	0	11.266	7.703	0	0
<b>Total 01</b>					<b>22.941</b>	<b>19.280</b>	<b>0</b>	<b>0</b>	<b>23.855</b>	<b>17.722</b>	<b>0</b>	<b>0</b>
ASR	02	001	Soutien aux missions spécifiques reprises dans l'ordonnance	Gestion liée aux activités spécifiques de l'Agence du Stationnement dans le cadre de l'exécution et du bon fonctionnement de la politique de stationnement de la Région	30.741	25.372	0	0	30.259	25.948	0	0
<b>Total 02</b>					<b>30.741</b>	<b>25.372</b>	<b>0</b>	<b>0</b>	<b>30.259</b>	<b>25.948</b>	<b>0</b>	<b>0</b>
<b>TOTAL ASR</b>					<b>53.682</b>	<b>44.651</b>	<b>0</b>	<b>0</b>	<b>54.114</b>	<b>43.670</b>	<b>0</b>	<b>0</b>
BBP	01	001	Soutien à la gestion générale du BBP	Gestion des ressources humaines du BBP	12.057	11.042	0	0	12.057	11.039	0	0
BBP	01	002	Soutien à la gestion générale du BBP	Gestion des moyens pour l'achat de biens non durables et de services	2.806	2.513	0	0	2.806	2.360	0	0
BBP	01	003	Soutien à la gestion générale du BBP	Gestion de biens patrimoniaux	141	23	0	0	141	23	0	0
BBP	01	004	Soutien à la gestion générale du BBP	Dépenses de communication du BBP	289	94	0	0	289	150	0	0
<b>Total 01</b>					<b>15.293</b>	<b>13.672</b>	<b>0</b>	<b>0</b>	<b>15.293</b>	<b>13.572</b>	<b>0</b>	<b>0</b>
BBP	02	001	Soutien aux missions spécifiques du BBP	Statistique et Analyse	1.528	569	0	0	1.064	365	0	0
BBP	02	002	Soutien aux missions spécifiques du BBP	Développement Territorial	4.453	1.497	0	0	3.377	1.774	0	0

ENTITE COMPTABLE	NUMERO		MISSION	PROGRAMME	Crédits d'engagement ( c )		Crédits d'engagement variables ( f )		Crédits de liquidation ( b )		Crédits de liquidation variables ( e )			
	n°M	n°P			crédits	exécution	crédits	exécution	crédits	exécution	crédits	exécution	crédits	exécution
BBP	02	003	Soutien aux missions spécifiques du BBP	Connaissance Territoriale	300	198	0	0	270	25	0	0		
BBP	02	004	Soutien aux missions spécifiques du BBP	Service "Ecole"	11.007	6.469	0	0	3.289	2.583	0	0		
BBP	02	005	Soutien aux missions spécifiques du BBP	Bouwmeester	1.350	276	0	0	355	251	0	0		
BBP	02	006	Soutien aux missions spécifiques du BBP	Subventions et transferts	1.163	305	0	0	1.245	673	0	0		
BBP	02	007	Soutien aux missions spécifiques du BBP	Projets communs	773	252	0	0	626	250	0	0		
<b>Total 02</b>					<b>20.574</b>	<b>9.567</b>	<b>0</b>	<b>0</b>	<b>10.226</b>	<b>5.920</b>	<b>0</b>	<b>0</b>		
<b>TOTAL BBP</b>					<b>35.867</b>	<b>23.238</b>	<b>0</b>	<b>0</b>	<b>25.519</b>	<b>19.492</b>	<b>0</b>	<b>0</b>		
BPS	01	001	Soutien logistique aux missions organiques de BPS	Assurer le bon fonctionnement	20.939	18.206	0	0	24.528	15.314	0	0		
<b>Total 01</b>					<b>20.939</b>	<b>18.206</b>	<b>0</b>	<b>0</b>	<b>24.528</b>	<b>15.314</b>	<b>0</b>	<b>0</b>		
BPS	02	001	Politique en matière de prévention et de sécurité	Support de la politique en matière de prévention et sécurité	73.382	73.122	0	0	101.102	97.878	0	0		
<b>Total 02</b>					<b>73.382</b>	<b>73.122</b>	<b>0</b>	<b>0</b>	<b>101.102</b>	<b>97.878</b>	<b>0</b>	<b>0</b>		
<b>TOTAL BPS</b>					<b>94.321</b>	<b>91.328</b>	<b>0</b>	<b>0</b>	<b>125.630</b>	<b>113.191</b>	<b>0</b>	<b>0</b>		
BRUGEL	01	001	Services et conseils généraux: information, traitement des plaintes, octroi des certificats verts, protection des consommateurs en difficulté de paiement, etc.	Support à la politique générale	3.728	3.518	0	0	3.752	3.514	0	0		
BRUGEL	01	002	Services et conseils généraux: information, traitement des plaintes, octroi des certificats verts, protection des consommateurs en difficulté de paiement, etc.	Mise en œuvre des missions légales de BRUGEL	837	788	0	0	878	685	0	0		
<b>Total 01</b>					<b>4.565</b>	<b>4.306</b>	<b>0</b>	<b>0</b>	<b>4.630</b>	<b>4.200</b>	<b>0</b>	<b>0</b>		
<b>TOTAL BRUGEL</b>					<b>4.565</b>	<b>4.306</b>	<b>0</b>	<b>0</b>	<b>4.630</b>	<b>4.200</b>	<b>0</b>	<b>0</b>		
BRUSOC	01	001	Logistique / Gestion des ressources	Subsistance	2.124	1.904	0	0	2.124	1.867	0	0		
<b>Total 01</b>					<b>2.124</b>	<b>1.904</b>	<b>0</b>	<b>0</b>	<b>2.124</b>	<b>1.867</b>	<b>0</b>	<b>0</b>		
BRUSOC	02	001	Collaboration aux projets du Fond européen de Développement régional (FEDER)	Projets FEDER	3.106	3.251	0	0	3.106	2.913	0	0		
<b>Total 02</b>					<b>3.106</b>	<b>3.251</b>	<b>0</b>	<b>0</b>	<b>3.106</b>	<b>2.913</b>	<b>0</b>	<b>0</b>		
BRUSOC	03	001	Soutien à l'économie sociale: Initiatives locales de Développement de l'emploi (ILDE)	Projets ILDE	900	1.259	0	0	900	989	0	0		
<b>Total 03</b>					<b>900</b>	<b>1.259</b>	<b>0</b>	<b>0</b>	<b>900</b>	<b>989</b>	<b>0</b>	<b>0</b>		
BRUSOC	04	001	Octrois de crédits	Octrois de crédits aux PME et indépendants dans le cadre de la création d'activité économique sur le territoire de la Région de Bruxelles-Capitale	551	556	0	0	551	480	0	0		
BRUSOC	04	002	Octrois de crédits	Octrois de crédits aux PME et aux indépendants dans le cadre des "crédits de crises"	14	3	0	0	14	3	0	0		
BRUSOC	04	003	Octrois de crédits	Octroi de crédits aux PME et aux indépendants dans le cadre des "travaux publics"	500	0	0	0	500	0	0	0		
<b>Total 04</b>					<b>1.065</b>	<b>559</b>	<b>0</b>	<b>0</b>	<b>1.065</b>	<b>483</b>	<b>0</b>	<b>0</b>		
<b>TOTAL BRUSOC</b>					<b>7.195</b>	<b>6.972</b>	<b>0</b>	<b>0</b>	<b>7.195</b>	<b>6.252</b>	<b>0</b>	<b>0</b>		
CESRBC	01	001	Gestion des ressources humaines et matérielles du Conseil économique et social.	Support de la politique générale.	570	508	0	0	570	508	0	0		
CESRBC	01	002	Gestion des ressources humaines et matérielles du Conseil économique et social.	Gestion du personnel du CES.	1.777	1.639	0	0	1.777	1.639	0	0		
CESRBC	01	003	Gestion des ressources humaines et matérielles du Conseil économique et social.	Stratégie 2025 - Observatoire	538	501	0	0	538	501	0	0		
CESRBC	01	004	Gestion des ressources humaines et matérielles du Conseil économique et social.	Remboursements	190	190	0	0	190	190	0	0		
CESRBC	01	005	Gestion des ressources humaines et matérielles du Conseil économique et social.	Stratégie 2025 - Coördinateur	112	94	0	0	112	94	0	0		
CESRBC	01	006	Gestion des ressources humaines et matérielles du Conseil économique et social.	Stratégie 2025 - Facilitateur	303	228	0	0	303	228	0	0		
<b>Total 01</b>					<b>3.490</b>	<b>3.159</b>	<b>0</b>	<b>0</b>	<b>3.490</b>	<b>3.159</b>	<b>0</b>	<b>0</b>		
<b>TOTAL CESRBC</b>					<b>3.490</b>	<b>3.159</b>	<b>0</b>	<b>0</b>	<b>3.490</b>	<b>3.159</b>	<b>0</b>	<b>0</b>		

ENTITE COMPTABLE	NUMERO		MISSION	PROGRAMME	Crédits d'engagement ( c )		Crédits d'engagement variables ( f )		Crédits de liquidation ( b )		Crédits de liquidation variables ( e )	
	n°M	n°P			crédits	exécution	crédits	exécution	crédits	exécution	crédits	exécution
CIRB	01	001	Maintenir et développer le réseau informatique de la région bruxelloise	Gestion du centre de compétence, d'audit et d'analyse	24.968	24.338	0	0	24.695	24.349	0	0
CIRB	01	002	Maintenir et développer le réseau informatique de la région bruxelloise	Gestion et contrôle du réseau à large bande régional IRISnet	0	0	0	0	0	0	0	0
CIRB	01	003	Maintenir et développer le réseau informatique de la région bruxelloise	Production et mise en place de la carte URBIS	0	0	0	0	0	0	0	0
CIRB	01	004	Maintenir et développer le réseau informatique de la région bruxelloise	Gestion du centre d'exploitation ASP	0	0	0	0	0	0	0	0
CIRB	01	005	Maintenir et développer le réseau informatique de la région bruxelloise	Prestations de services aux mandataires	19	14	0	0	20	14	0	0
CIRB	01	006	Maintenir et développer le réseau informatique de la région bruxelloise	Dépenses de fonctionnement liées au data center régional	12.283	11.869	0	0	10.299	10.125	0	0
CIRB	01	007	Maintenir et développer le réseau informatique de la région bruxelloise	Remboursements	15	15	0	0	15	15	0	0
<b>Total 01</b>					<b>37.285</b>	<b>36.236</b>	<b>0</b>	<b>0</b>	<b>35.029</b>	<b>34.503</b>	<b>0</b>	<b>0</b>
CIRB	02	001	Soutenir les institutions régionales dans leur politique de développement informatique de la Région de Bruxelles-Capitale	Soutien aux services du gouvernement pour l'implémentation des nouvelles technologies de l'information et de la communication	1.557	1.262	0	0	1.235	1.090	0	0
CIRB	02	002	Soutenir les institutions régionales dans leur politique de développement informatique de la Région de Bruxelles-Capitale	Soutien aux Ministère de la Région de Bruxelles-Capitale pour l'implémentation des nouvelles technologies de l'information et de la communication	7.724	7.205	0	0	7.643	7.155	0	0
CIRB	02	003	Soutenir les institutions régionales dans leur politique de développement informatique de la Région de Bruxelles-Capitale	Soutien pour la gestion du site internet régional	65	5	0	0	15	5	0	0
<b>Total 02</b>					<b>9.346</b>	<b>8.471</b>	<b>0</b>	<b>0</b>	<b>8.893</b>	<b>8.249</b>	<b>0</b>	<b>0</b>
CIRB	03	001	Soutenir les institutions régionales dans la recherche et la mise en œuvre de projets informatiques spécifiques visant à développer, améliorer le réseau informatique et de télécommunication bruxellois	Soutien aux pouvoirs locaux pour l'implémentation des nouvelles technologies de l'information et de la communication	143	54	0	0	138	84	0	0
CIRB	03	002	Soutenir les institutions régionales dans la recherche et la mise en œuvre de projets informatiques spécifiques visant à développer, améliorer le réseau informatique et de télécommunication bruxellois	Soutien aux institutions d'intérêt public pour l'implémentation des nouvelles technologies de l'information et de la communication	0	0	0	0	0	0	0	0
CIRB	03	003	Soutenir les institutions régionales dans la recherche et la mise en œuvre de projets informatiques spécifiques visant à développer, améliorer le réseau informatique et de télécommunication bruxellois	Soutien au secteur de l'enseignement pour l'implémentation des nouvelles technologies de l'information et de la communication	2.285	2.121	0	0	2.188	2.124	0	0
CIRB	03	004	Soutenir les institutions régionales dans la recherche et la mise en œuvre de projets informatiques spécifiques visant à développer, améliorer le réseau informatique et de télécommunication bruxellois	Soutien à des projets européens et internationaux pour l'implémentation des nouvelles technologies de l'information et de la communication	0	0	0	0	0	0	0	0
CIRB	03	005	Soutenir les institutions régionales dans la recherche et la mise en œuvre de projets informatiques spécifiques visant à développer, améliorer le réseau informatique et de télécommunication bruxellois	Soutien au secteur de la santé pour l'implémentation des nouvelles technologies de l'information et de la communication	0	0	0	0	0	0	0	0
CIRB	03	006	Soutenir les institutions régionales dans la recherche et la mise en œuvre de projets informatiques spécifiques visant à développer, améliorer le réseau informatique et de télécommunication bruxellois	Mise en œuvre de projets transversaux pour l'implémentation des nouvelles technologies de l'information et de la communication	13.851	12.747	0	0	13.784	12.875	0	0

ENTITE COMPTABLE	NUMERO		MISSION	PROGRAMME	Crédits d'engagement ( c )		Crédits d'engagement variables ( f )		Crédits de liquidation ( b )		Crédits de liquidation variables ( e )	
	n°M	n°P			crédits	exécution	crédits	exécution	crédits	exécution	crédits	exécution
CIRB	03	007	Soutenir les institutions régionales dans la recherche et la mise en œuvre de projets informatiques spécifiques visant à développer, améliorer le réseau informatique et de télécommunication bruxellois	Coordination et mise en œuvre des projets financés par la Communauté européenne ou internationale dans le cadre de l'implémentation des nouvelles technologies de l'information et de la communication	0	0	0	0	0	0	0	0
<b>Total 03</b>					<b>16.279</b>	<b>14.922</b>	<b>0</b>	<b>0</b>	<b>16.110</b>	<b>15.083</b>	<b>0</b>	<b>0</b>
<b>TOTAL CIRB</b>					<b>62.910</b>	<b>59.629</b>	<b>0</b>	<b>0</b>	<b>60.032</b>	<b>57.835</b>	<b>0</b>	<b>0</b>
FBG	01	001	Octroi de garantie aux entreprises ou aux indépendants	Support de la politique générale	138	78	0	0	138	78	0	0
FBG	01	002	Octroi de garantie aux entreprises ou aux indépendants	Appels en garantie	1.478	1.038	0	0	1.478	1.038	0	0
<b>Total 01</b>					<b>1.616</b>	<b>1.116</b>	<b>0</b>	<b>0</b>	<b>1.616</b>	<b>1.116</b>	<b>0</b>	<b>0</b>
<b>TOTAL FBG</b>					<b>1.616</b>	<b>1.116</b>	<b>0</b>	<b>0</b>	<b>1.616</b>	<b>1.116</b>	<b>0</b>	<b>0</b>
FFPE	02	001	Politique de l'eau	Travaux hydrauliques	0	0	0	0	0	0	0	0
<b>Total 02</b>					<b>0</b>	<b>0</b>	<b>0</b>	<b>0</b>	<b>0</b>	<b>0</b>	<b>0</b>	<b>0</b>
<b>TOTAL FFPE</b>					<b>0</b>	<b>0</b>	<b>0</b>	<b>0</b>	<b>0</b>	<b>0</b>	<b>0</b>	<b>0</b>
FLRBC	01	101	Gestion générale et fonctionnement des processus de soutien	Gestion générale et fonctionnement des processus de soutien	6.205	6.117	0	0	6.205	6.117	0	0
FLRBC	01	102	Gérer le Fonds et soutenir son fonctionnement	Investissements pour les processus de soutien	711	707	0	0	1.397	1.111	0	0
<b>Total 01</b>					<b>6.916</b>	<b>6.824</b>	<b>0</b>	<b>0</b>	<b>7.602</b>	<b>7.228</b>	<b>0</b>	<b>0</b>
FLRBC	02	201	Octroyer des crédits aux ménages pour leur logement	Fonctionnement du secteur des crédits	4.000	4.207	0	0	4.000	4.207	0	0
FLRBC	02	202	Octroyer des crédits aux ménages pour leur logement	Crédits hypothécaires B2	240.792	247.889	0	0	240.786	247.889	0	0
FLRBC	02	203	Octroyer des crédits aux ménages pour leur logement	Prêts Garantie Locative B3	1.613	1.357	0	0	1.613	1.357	0	0
FLRBC	02	204	Octroyer des crédits aux ménages pour leur logement	Prêts verts	600	311	0	0	600	311	0	0
FLRBC	02	205	Octroyer des crédits aux ménages pour leur logement	Autres crédits logement financés par des moyens propres B1	500	777	0	0	500	777	0	0
<b>Total 02</b>					<b>247.505</b>	<b>254.541</b>	<b>0</b>	<b>0</b>	<b>247.499</b>	<b>254.541</b>	<b>0</b>	<b>0</b>
FLRBC	03	301	Organiser l'aide locative pour les ménages	Fonctionnement du secteur aide locative	3.767	3.623	0	0	3.767	3.623	0	0
FLRBC	03	302	Organiser l'aide locative pour les ménages	Opérations de l'aide locative	8.935	7.616	0	0	8.935	8.420	0	0
FLRBC	03	303	Organiser l'aide locative pour les ménages	Investissements pour l'aide locative (en dehors de la production de logements)	2.750	2.879	0	0	3.053	2.518	0	0
FLRBC	03	304	Organiser l'aide locative pour les ménages	Opérations du plan logement	3.865	3.573	0	0	3.865	3.383	0	0
<b>Total 03</b>					<b>19.317</b>	<b>17.691</b>	<b>0</b>	<b>0</b>	<b>19.620</b>	<b>17.944</b>	<b>0</b>	<b>0</b>
FLRBC	04	401	Produire des logements	Gestion des programmes pour la production des logements	1.244	971	0	0	1.244	971	0	0
FLRBC	04	402	Produire des logements	Projets pour la production de logements locatifs et logements à vendre	2.354	2.422	0	0	9.459	8.076	0	0
FLRBC	04	403	Produire des logements	Projets dans le cadre du plan logement (location et vente associée)	18.801	1.494	0	0	27.071	26.052	0	0
FLRBC	04	404	Produire des logements	Projets dans le cadre de l'Alliance habitat	10.781	7.973	0	0	29.689	29.085	0	0
<b>Total 04</b>					<b>33.180</b>	<b>12.860</b>	<b>0</b>	<b>0</b>	<b>67.463</b>	<b>64.184</b>	<b>0</b>	<b>0</b>
<b>TOTAL FLRBC</b>					<b>306.918</b>	<b>291.916</b>	<b>0</b>	<b>0</b>	<b>342.184</b>	<b>343.897</b>	<b>0</b>	<b>0</b>
FRBRTC	01	001	Aides aux communes en difficulté	Aides aux communes en difficulté	302.992	192.262	0	0	302.992	192.262	0	0
FRBRTC	01	002	Aides aux communes en difficulté	Remboursements	0	0	0	0	0	0	0	0
<b>Total 01</b>					<b>302.992</b>	<b>192.262</b>	<b>0</b>	<b>0</b>	<b>302.992</b>	<b>192.262</b>	<b>0</b>	<b>0</b>
FRBRTC	02	001	Centre de coordination	Centre de coordination	1.215.004	642.746	0	0	1.215.004	642.746	0	0
<b>Total 02</b>					<b>1.215.004</b>	<b>642.746</b>	<b>0</b>	<b>0</b>	<b>1.215.004</b>	<b>642.746</b>	<b>0</b>	<b>0</b>
FRBRTC	03	001	Support de la politique générale	Dépenses de fonctionnement général	57	23	0	0	57	23	0	0
<b>Total 03</b>					<b>57</b>	<b>23</b>	<b>0</b>	<b>0</b>	<b>57</b>	<b>23</b>	<b>0</b>	<b>0</b>
FRBRTC	04	001	Dépenses pour compte de tiers	Dépenses pour compte de tiers	0	0	0	0	0	0	0	0
<b>Total 04</b>					<b>0</b>	<b>0</b>	<b>0</b>	<b>0</b>	<b>0</b>	<b>0</b>	<b>0</b>	<b>0</b>
FRBRTC	05	001	Octroi de prêts aux communes pour financer une partie de leurs investissements	Aide aux communes dans le cadre d'investissements	55.000	51.353	0	0	55.000	51.353	0	0
<b>Total 05</b>					<b>55.000</b>	<b>51.353</b>	<b>0</b>	<b>0</b>	<b>55.000</b>	<b>51.353</b>	<b>0</b>	<b>0</b>
<b>TOTAL FRBRTC</b>					<b>1.573.053</b>	<b>886.385</b>	<b>0</b>	<b>0</b>	<b>1.573.053</b>	<b>886.385</b>	<b>0</b>	<b>0</b>

ENTITE COMPTABLE	NUMERO		MISSION	PROGRAMME	Crédits d'engagement ( c )		Crédits d'engagement variables ( f )		Crédits de liquidation ( b )		Crédits de liquidation variables ( e )	
	n°M	n°P			crédits	exécution	crédits	exécution	crédits	exécution	crédits	exécution
IBGE	16	001	Information, Coordination, Ville durable	Support de la politique générale	3.718	3.555	0	0	3.469	3.056	0	0
IBGE	16	004	Information, Coordination, Ville durable	Promotion des "Filières d'économie verte" et des entreprises éco-dynamiques	8.979	8.881	0	0	7.627	7.539	0	0
IBGE	16	008	Information, Coordination, Ville durable	Amélioration de la réglementation	0	0	0	0	0	0	0	0
IBGE	16	009	Information, Coordination, Ville durable	Communication, information, sensibilisation, événements	1.927	1.812	0	0	1.695	1.378	0	0
<b>Total 16</b>					<b>14.624</b>	<b>14.247</b>	<b>0</b>	<b>0</b>	<b>12.791</b>	<b>11.973</b>	<b>0</b>	<b>0</b>
IBGE	17	001	Personnel, Finances, Budget et comptabilité	Support de la politique générale	619	316	0	0	424	191	0	0
IBGE	17	002	Personnel, Finances, Budget et comptabilité	Gestion des rémunérations	79.321	76.754	0	0	79.396	76.604	0	0
IBGE	17	003	Personnel, Finances, Budget et comptabilité	Gestion des ressources humaines	1.454	1.413	0	0	1.249	984	0	0
IBGE	17	004	Personnel, Finances, Budget et comptabilité	Gestion intégrée des ressources financières	58	56	0	0	58	56	0	0
IBGE	17	006	Personnel, Finances, Budget et comptabilité	Gestion des subventions	8.210	7.767	0	0	8.318	8.243	0	0
IBGE	17	007	Personnel, Finances, Budget et comptabilité	Prévention et gestion des situations de crise	0	0	0	0	0	0	0	0
<b>Total 17</b>					<b>89.662</b>	<b>86.304</b>	<b>0</b>	<b>0</b>	<b>89.445</b>	<b>86.078</b>	<b>0</b>	<b>0</b>
IBGE	18	001	Logistique	Support de la politique générale	91	90	0	0	171	104	0	0
IBGE	18	002	Logistique	Gestion intégrée des ressources matérielles	8.731	8.226	0	0	8.282	7.148	0	0
IBGE	18	004	Logistique	Gestion du patrimoine immobilier	10.503	9.896	0	0	14.186	11.932	0	0
<b>Total 18</b>					<b>19.325</b>	<b>18.212</b>	<b>0</b>	<b>0</b>	<b>22.639</b>	<b>19.183</b>	<b>0</b>	<b>0</b>
IBGE	19	001	Autorisations, eau et lutte contre les nuisances	Support de la politique générale	30	25	0	0	67	42	0	0
IBGE	19	002	Autorisations, eau et lutte contre les nuisances	Coordination de la politique de l'eau et gestion durable des eaux de surface	4.791	4.146	0	0	4.758	3.822	0	0
IBGE	19	003	Autorisations, eau et lutte contre les nuisances	Prévention et lutte contre les pollutions et nuisances	886	713	0	0	511	509	0	0
IBGE	19	004	Autorisations, eau et lutte contre les nuisances	Promotion d'une mobilité douce	1.632	1.608	0	0	839	839	0	0
<b>Total 19</b>					<b>7.339</b>	<b>6.492</b>	<b>0</b>	<b>0</b>	<b>6.175</b>	<b>5.211</b>	<b>0</b>	<b>0</b>
IBGE	20	001	Inspectorat et Sols	Support de la politique générale	159	158	0	0	189	156	0	0
IBGE	20	002	Inspectorat et Sols	Surveillance, inspection, contrôle et sanction des activités polluantes	183	178	0	0	224	160	0	0
IBGE	20	003	Inspectorat et Sols	Prévention et gestion des sols pollués	2.025	1.881	0	0	1.904	1.892	0	0
<b>Total 20</b>					<b>2.367</b>	<b>2.217</b>	<b>0</b>	<b>0</b>	<b>2.317</b>	<b>2.208</b>	<b>0</b>	<b>0</b>
IBGE	21	001	Gestion des espaces verts	Support de la politique générale	2.472	2.470	0	0	2.736	2.736	0	0
IBGE	21	002	Gestion des espaces verts	Entretien et gestion qualitative des espaces verts	14.879	14.877	0	0	10.018	9.975	0	0
IBGE	21	003	Gestion des espaces verts	Aménagement et développement de l'offre en infrastructures d'espaces verts	184	2	0	0	184	2	0	0
<b>Total 21</b>					<b>17.535</b>	<b>17.349</b>	<b>0</b>	<b>0</b>	<b>12.938</b>	<b>12.713</b>	<b>0</b>	<b>0</b>
IBGE	22	001	Energie, air, climat	Support de la politique générale	14.534	12.535	0	0	12.834	12.502	0	0
IBGE	22	002	Energie, air, climat	Stratégie intégrée "Air-Energie-Climat"	5.247	4.937	0	0	5.247	4.628	0	0
IBGE	22	003	Energie, air, climat	Support aux professionnels de l'énergie et du bâtiment durable	570	0	0	0	257	181	0	0
IBGE	22	004	Energie, air, climat	Accompagnement des consommateurs en matière d'énergie et de bâtiment durable	328	24	0	0	25	11	0	0
IBGE	22	005	Energie, air, climat	Mise en œuvre de politiques bas carbone	0	0	0	0	0	0	0	0
<b>Total 22</b>					<b>20.679</b>	<b>17.496</b>	<b>0</b>	<b>0</b>	<b>18.363</b>	<b>17.321</b>	<b>0</b>	<b>0</b>
IBGE	23	001	Gestion de la Forêt et de la Nature, Mesures de la qualité environnementale	Support de la politique générale	14	10	0	0	14	8	0	0
IBGE	23	002	Gestion de la Forêt et de la Nature, Mesures de la qualité environnementale	Rassemblement et analyse des données environnementales	1.100	1.085	0	0	1.253	1.124	0	0
IBGE	23	004	Gestion de la Forêt et de la Nature, Mesures de la qualité environnementale	Gestion de la Forêt et des espaces naturels	552	549	0	0	637	602	0	0
<b>Total 23</b>					<b>1.666</b>	<b>1.644</b>	<b>0</b>	<b>0</b>	<b>1.904</b>	<b>1.735</b>	<b>0</b>	<b>0</b>
IBGE	24	001	Bien-être animal	Initiatives dans le cadre du bien-être animal	1.556	1.283	0	0	1.531	1.280	0	0
<b>Total 24</b>					<b>1.556</b>	<b>1.283</b>	<b>0</b>	<b>0</b>	<b>1.531</b>	<b>1.280</b>	<b>0</b>	<b>0</b>
<b>TOTAL IBGE</b>					<b>174.753</b>	<b>165.245</b>	<b>0</b>	<b>0</b>	<b>168.103</b>	<b>157.703</b>	<b>0</b>	<b>0</b>

ENTITE COMPTABLE	NUMERO		MISSION	PROGRAMME	Crédits d'engagement ( c )		Crédits d'engagement variables ( f )		Crédits de liquidation ( b )		Crédits de liquidation variables ( e )			
	n°M	n°P			crédits	exécution	crédits	exécution	crédits	exécution	crédits	exécution	crédits	exécution
INNOVIRIS	01	001	Soutien aux missions de base	Personnel	6.313	5.375	0	0	6.313	5.456	0	0		
INNOVIRIS	01	002	Soutien aux missions de base	Fonctionnement et investissements	1.430	1.346	0	0	1.430	1.209	0	0		
INNOVIRIS	01	003	Soutien aux missions de base	Remboursement par l'IRSIB	262	262	0	0	262	262	0	0		
<b>Total 01</b>					<b>8.005</b>	<b>6.982</b>	<b>0</b>	<b>0</b>	<b>8.005</b>	<b>6.926</b>	<b>0</b>	<b>0</b>		
INNOVIRIS	02	001	Encouragement de la recherche scientifique et technologique	Ordonnance du 26/03/2009 visant à promouvoir la recherche, le développement et l'innovation	21.038	19.954	0	0	18.212	17.832	0	0		
INNOVIRIS	02	002	Encouragement de la recherche scientifique et technologique	Subventions facultatives pour des programmes spécifiques de recherche économique	22.442	22.395	0	0	20.918	20.597	0	0		
INNOVIRIS	02	003	Encouragement de la recherche scientifique et technologique	Recherche non économique	7.220	7.006	0	0	3.672	3.523	0	0		
<b>Total 02</b>					<b>50.700</b>	<b>49.355</b>	<b>0</b>	<b>0</b>	<b>42.802</b>	<b>41.951</b>	<b>0</b>	<b>0</b>		
<b>TOTAL INNOVIRIS</b>					<b>58.705</b>	<b>56.337</b>	<b>0</b>	<b>0</b>	<b>50.807</b>	<b>48.877</b>	<b>0</b>	<b>0</b>		
IRISTEAM	01	001	Soutien des membres de l'asbl dans les matières liées à la gestion de l'information, la cartographie digitale, la télécommunication, l'ICT et questions connexes	Gestion des ressources humaines de l'asbl	44.595	41.264	0	0	44.595	41.177	0	0		
IRISTEAM	01	002	Soutien des membres de l'asbl dans les matières liées à la gestion de l'information, la cartographie digitale, la télécommunication, l'ICT et questions connexes	Gestion de l'asbl	1.631	1.424	0	0	1.631	1.376	0	0		
<b>Total 01</b>					<b>46.226</b>	<b>42.688</b>	<b>0</b>	<b>0</b>	<b>46.226</b>	<b>42.553</b>	<b>0</b>	<b>0</b>		
<b>TOTAL IRISTEAM</b>					<b>46.226</b>	<b>42.688</b>	<b>0</b>	<b>0</b>	<b>46.226</b>	<b>42.553</b>	<b>0</b>	<b>0</b>		
PORT	01	001	Gestion voie d'eau	entretien du canal	1.265	1.118	0	0	1.265	1.119	0	0		
PORT	01	002	Gestion voie d'eau	investissement infrastructure	1.913	1.837	0	0	2.026	1.689	0	0		
PORT	01	003	Gestion voie d'eau	dragage	5.482	5.482	0	0	2.771	2.765	0	0		
PORT	01	004	Gestion voie d'eau	sécurité et sureté maritime portuaire	539	500	0	0	619	568	0	0		
PORT	01	005	Gestion voie d'eau	promotion de l'usage de la voie d'eau	565	548	0	0	418	408	0	0		
PORT	01	006	Gestion voie d'eau	terminal conteneur	340	276	0	0	395	318	0	0		
<b>Total 01</b>					<b>10.104</b>	<b>9.762</b>	<b>0</b>	<b>0</b>	<b>7.494</b>	<b>6.868</b>	<b>0</b>	<b>0</b>		
PORT	02	001	Gestion du domaine	gestion terrain Carcoke	2.038	2.036	0	0	2.038	2.036	0	0		
PORT	02	005	Gestion du domaine	extension et opérationnalité du domaine	924	923	0	0	924	923	0	0		
PORT	02	006	Gestion du domaine	assainissement terrains	30	25	0	0	90	83	0	0		
PORT	02	007	Gestion du domaine	intégration urbaine	2.033	1.928	0	0	1.063	839	0	0		
<b>Total 02</b>					<b>5.025</b>	<b>4.912</b>	<b>0</b>	<b>0</b>	<b>4.115</b>	<b>3.880</b>	<b>0</b>	<b>0</b>		
PORT	03	001	Gestion biens propres	achats de biens non durables et services	7.716	6.943	0	0	7.655	6.945	0	0		
PORT	03	004	Gestion biens propres	investissement s	200	175	0	0	222	208	0	0		
PORT	03	005	Gestion biens propres	rente ville de Bruxelles	18	9	0	0	18	17	0	0		
<b>Total 03</b>					<b>7.934</b>	<b>7.126</b>	<b>0</b>	<b>0</b>	<b>7.895</b>	<b>7.170</b>	<b>0</b>	<b>0</b>		
PORT	04	001	Gestion propre du Port	salaires et charges sociales	10.599	9.824	0	0	10.499	9.813	0	0		
PORT	04	002	Gestion propre du Port	rémunérations autres que personnel	79	57	0	0	79	56	0	0		
PORT	04	003	Gestion propre du Port	remboursement au MBRC	586	585	0	0	586	585	0	0		
<b>Total 04</b>					<b>11.264</b>	<b>10.466</b>	<b>0</b>	<b>0</b>	<b>11.164</b>	<b>10.454</b>	<b>0</b>	<b>0</b>		
<b>TOTAL PORT</b>					<b>34.327</b>	<b>32.267</b>	<b>0</b>	<b>0</b>	<b>30.668</b>	<b>28.372</b>	<b>0</b>	<b>0</b>		
SIAMU	01	001	Interventions	Formation liée aux missions du service d'incendie	1.160	1.080	0	0	1.160	1.075	0	0		
SIAMU	01	002	Interventions	Gestion du charroi d'intervention	3.866	2.283	0	0	4.261	3.840	0	0		
SIAMU	01	003	Interventions	Equipement en matériel d'intervention et en Equipement Protection Individuelle	4.145	1.692	0	0	3.106	1.967	0	0		
SIAMU	01	004	Interventions	Recouvrement et remboursements de recettes et déduction de valeur en matière de créance	0	0	0	0	0	0	0	0		
<b>Total 01</b>					<b>9.171</b>	<b>5.056</b>	<b>0</b>	<b>0</b>	<b>8.527</b>	<b>6.881</b>	<b>0</b>	<b>0</b>		

ENTITE COMPTABLE	NUMERO		MISSION	PROGRAMME	Crédits d'engagement ( c )		Crédits d'engagement variables ( f )		Crédits de liquidation ( b )		Crédits de liquidation variables ( e )			
	n°M	n°P			crédits	exécution	crédits	exécution	crédits	exécution	crédits	exécution	crédits	exécution
SIAMU	02	001	Transports ambulance	Formation liée aux missions en Aide médicale urgente	345	246	0	0	345	189	0	0		
SIAMU	02	002	Transports ambulance	Gestion du charroi effectuant le transport en ambulance	1.828	1.758	0	0	442	384	0	0		
SIAMU	02	003	Transports ambulance	Equipement en matériel pour l'Aide médicale urgente et en Equipement de Protection Individuelle	912	603	0	0	735	569	0	0		
SIAMU	02	004	Transports ambulance	Recouvrement et remboursements de recettes et déduction de valeur en matière de créance	200	199	0	0	200	199	0	0		
<b>Total 02</b>					<b>3.285</b>	<b>2.806</b>	<b>0</b>	<b>0</b>	<b>1.722</b>	<b>1.342</b>	<b>0</b>	<b>0</b>		
SIAMU	03	001	Soutien aux missions organiques	Gestion des ressources humaines	120.632	115.106	0	0	118.500	115.082	0	0		
SIAMU	03	002	Soutien aux missions organiques	Gestion du patrimoine immobilier	6.163	5.183	0	0	5.775	4.652	0	0		
SIAMU	03	003	Soutien aux missions organiques	Mise à disposition de matériel administratif, de matériel de cuisine, de sport, des services et de mobilier pour les tâches quotidiennes.	3.815	2.427	0	0	3.251	2.336	0	0		
SIAMU	03	004	Soutien aux missions organiques	Renouvellement et maintien du système informatique	1.110	813	0	0	1.110	827	0	0		
SIAMU	03	005	Soutien aux missions organiques	Remboursement au MRBC de subventions de fonctionnement non utilisées	5.780	5.780	0	0	5.780	5.780	0	0		
SIAMU	03	006	Soutien aux missions organiques	Missions déléguées à la SAU	455	452	0	0	348	346	0	0		
<b>Total 03</b>					<b>137.955</b>	<b>129.760</b>	<b>0</b>	<b>0</b>	<b>134.764</b>	<b>129.023</b>	<b>0</b>	<b>0</b>		
SIAMU	04	001	Dépenses pour ordre	Bénéficiaire	227	227	0	0	227	218	0	0		
<b>Total 04</b>					<b>227</b>	<b>227</b>	<b>0</b>	<b>0</b>	<b>227</b>	<b>218</b>	<b>0</b>	<b>0</b>		
<b>TOTAL SIAMU</b>					<b>150.638</b>	<b>137.848</b>	<b>0</b>	<b>0</b>	<b>145.240</b>	<b>137.465</b>	<b>0</b>	<b>0</b>		
SLRB	01	001	Dépenses générales	Frais de personnel	12.362	11.534	0	0	12.362	11.513	0	0		
SLRB	01	002	Dépenses générales	Etudes et honoraires	1.915	1.566	0	0	2.097	1.805	0	0		
SLRB	01	003	Dépenses générales	Frais de fonctionnement	2.654	2.112	0	0	2.586	1.667	0	0		
SLRB	01	004	Dépenses générales	Frais financiers	3.698	2.705	0	0	3.698	2.705	0	0		
<b>Total 01</b>					<b>20.629</b>	<b>17.916</b>	<b>0</b>	<b>0</b>	<b>20.743</b>	<b>17.689</b>	<b>0</b>	<b>0</b>		
SLRB	02	001	Dépenses spécifiques	Remboursement des avances du SPRB	27.214	27.213	0	0	27.214	27.213	0	0		
SLRB	02	002	Dépenses spécifiques	Transferts	25.640	639	0	0	25.640	639	0	0		
<b>Total 02</b>					<b>52.854</b>	<b>27.852</b>	<b>0</b>	<b>0</b>	<b>52.854</b>	<b>27.852</b>	<b>0</b>	<b>0</b>		
SLRB	03	001	Dépenses d'investissements	Utilisation des subsides du SPRB	199.500	156.113	0	0	196.961	129.772	0	0		
SLRB	03	002	Dépenses d'investissements	Utilisation de fonds propres	66.518	33.377	0	0	44.217	32.804	0	0		
<b>Total 03</b>					<b>266.018</b>	<b>189.490</b>	<b>0</b>	<b>0</b>	<b>241.178</b>	<b>162.575</b>	<b>0</b>	<b>0</b>		
SLRB	04	001	Gestion du patrimoine	Bâtiments administratifs	1.168	918	0	0	928	693	0	0		
SLRB	04	002	Gestion du patrimoine	Dépenses relatives aux autres biens immobiliers acquis par la SLRB	2.368	2.195	0	0	2.368	2.207	0	0		
<b>Total 04</b>					<b>3.536</b>	<b>3.113</b>	<b>0</b>	<b>0</b>	<b>3.296</b>	<b>2.900</b>	<b>0</b>	<b>0</b>		
SLRB	05	001	Mission de politique sociale	Utilisation de fonds propres	4.541	4.529	0	0	4.541	4.225	0	0		
SLRB	05	002	Mission de politique sociale	Utilisation des subsides du SPRB en faveur des ASBL	6.015	5.868	0	0	6.051	5.905	0	0		
SLRB	05	003	Mission de politique sociale	Utilisation des subsides de la RBC en faveur des SISP	51.214	48.922	0	0	51.214	48.897	0	0		
<b>Total 05</b>					<b>61.770</b>	<b>59.319</b>	<b>0</b>	<b>0</b>	<b>61.806</b>	<b>59.028</b>	<b>0</b>	<b>0</b>		
<b>TOTAL SLRB</b>					<b>404.807</b>	<b>297.689</b>	<b>0</b>	<b>0</b>	<b>379.877</b>	<b>270.045</b>	<b>0</b>	<b>0</b>		
SPRB	01	001	Financement du Parlement de la Région de Bruxelles-Capitale	Financement du fonctionnement du Parlement	45.445	45.445	0	0	45.445	45.445	0	0		
SPRB	01	002	Financement du Parlement de la Région de Bruxelles-Capitale	Financement des investissements du Parlement	0	0	0	0	0	0	0	0		
<b>Total 01</b>					<b>45.445</b>	<b>45.445</b>	<b>0</b>	<b>0</b>	<b>45.445</b>	<b>45.445</b>	<b>0</b>	<b>0</b>		
SPRB	02	001	Financement du Gouvernement de la Région de Bruxelles-Capitale	Financement du cabinet du Ministre-Président du Gouvernement de la Région de Bruxelles-Capitale	4.706	4.524	0	0	4.706	4.524	0	0		



ENTITE COMPTABLE	NUMERO		MISSION	PROGRAMME	Crédits d'engagement ( c )		Crédits d'engagement variables ( f )		Crédits de liquidation ( b )		Crédits de liquidation variables ( e )	
	n°M	n°P			crédits	exécution	crédits	exécution	crédits	exécution	crédits	exécution
SPRB	02	002	Financement du Gouvernement de la Région de Bruxelles-Capitale	Financement du cabinet du premier des Ministres du Gouvernement de la Région de Bruxelles-Capitale, appartenant au rôle linguistique le moins nombreux	2.340	1.750	0	0	2.340	1.765	0	0
SPRB	02	003	Financement du Gouvernement de la Région de Bruxelles-Capitale	Financement du cabinet du premier des Ministres du Gouvernement de la Région de Bruxelles-Capitale, appartenant au rôle linguistique le plus nombreux	2.204	1.902	0	0	2.204	1.897	0	0
SPRB	02	004	Financement du Gouvernement de la Région de Bruxelles-Capitale	Financement du cabinet du deuxième des Ministres du Gouvernement de la Région de Bruxelles-Capitale, appartenant au rôle linguistique le moins nombreux	2.738	2.551	0	0	2.738	2.544	0	0
SPRB	02	005	Financement du Gouvernement de la Région de Bruxelles-Capitale	Financement du cabinet du deuxième des Ministres du Gouvernement de la Région de Bruxelles-Capitale appartenant au rôle linguistique le plus nombreux	2.461	2.296	0	0	2.461	2.296	0	0
SPRB	02	006	Financement du Gouvernement de la Région de Bruxelles-Capitale	Financement du cabinet du premier des Secrétaires d'Etat à la Région de Bruxelles-Capitale appartenant au rôle linguistique le plus nombreux	2.573	2.407	0	0	2.573	2.406	0	0
SPRB	02	007	Financement du Gouvernement de la Région de Bruxelles-Capitale	Financement du cabinet du Secrétaire d'Etat à la Région de Bruxelles-Capitale appartenant au rôle linguistique le moins nombreux	2.365	2.014	0	0	2.365	2.009	0	0
SPRB	02	008	Financement du Gouvernement de la Région de Bruxelles-Capitale	Financement du cabinet du deuxième des Secrétaires d'Etat à la Région de Bruxelles-Capitale appartenant au rôle linguistique le plus nombreux	2.342	1.751	0	0	2.342	1.747	0	0
SPRB	02	009	Financement du Gouvernement de la Région de Bruxelles-Capitale	Paieement des traitements des Ministres et Secrétaires d'Etat	2.348	2.257	0	0	2.348	2.257	0	0
SPRB	02	010	Financement du Gouvernement de la Région de Bruxelles-Capitale	Charges liées aux anciens cabinets	2.971	2.476	0	0	2.971	2.476	0	0
<b>TOTAL 02</b>					<b>27.048</b>	<b>23.928</b>	<b>0</b>	<b>0</b>	<b>27.048</b>	<b>23.921</b>	<b>0</b>	<b>0</b>
SPRB	03	002	Initiatives communes du Gouvernement de la Région de Bruxelles-Capitale	Initiatives spécifiques	38.298	37.511	0	0	46.132	45.950	0	0
SPRB	03	003	Initiatives communes du Gouvernement de la Région de Bruxelles-Capitale	"Stratégie 2025"	122	99	0	0	209	187	0	0
SPRB	03	004	Initiatives communes du Gouvernement de la Région de Bruxelles-Capitale	Programmes européens	6.422	5.718	0	0	19.336	16.296	0	0
<b>TOTAL 03</b>					<b>44.842</b>	<b>43.328</b>	<b>0</b>	<b>0</b>	<b>65.677</b>	<b>62.432</b>	<b>0</b>	<b>0</b>
SPRB	04	001	Gestion des ressources humaines et matérielles du SPRB, ainsi que la simplification administrative au niveau régional	Support de la politique générale	5	0	0	0	5	0	0	0
SPRB	04	002	Gestion des ressources humaines et matérielles du SPRB, ainsi que la simplification administrative au niveau régional	Dépenses générales en vue d'assurer la réalisation des missions du SPRB	153.097	148.156	0	0	153.033	146.582	0	0
SPRB	04	003	Gestion des ressources humaines et matérielles du SPRB, ainsi que la simplification administrative au niveau régional	Diffusion de l'information concernant les missions du SPRB	235	224	0	0	235	224	0	0
SPRB	04	004	Gestion des ressources humaines et matérielles du SPRB, ainsi que la simplification administrative au niveau régional	La simplification administrative au niveau régional	850	804	0	0	850	601	0	0
<b>TOTAL 04</b>					<b>154.187</b>	<b>149.184</b>	<b>0</b>	<b>0</b>	<b>154.123</b>	<b>147.408</b>	<b>0</b>	<b>0</b>

ENTITE COMPTABLE	NUMERO		MISSION	PROGRAMME	Crédits d'engagement ( c )		Crédits d'engagement variables ( f )		Crédits de liquidation ( b )		Crédits de liquidation variables ( e )			
	n°M	n°P			crédits	exécution	crédits	exécution	crédits	exécution	crédits	exécution	crédits	exécution
SPRB	05	002	Développement d'une politique d'égalité des chances	Projets dans le cadre de l'égalité des chances	2.145	1.956	0	0	2.145	1.717	0	0		
<b>TOTAL 05</b>					<b>2.145</b>	<b>1.956</b>	<b>0</b>	<b>0</b>	<b>2.145</b>	<b>1.717</b>	<b>0</b>	<b>0</b>		
SPRB	06	001	Gestion et contrôle financier et budgétaire	Support de la politique générale	588	334	0	0	568	288	0	0		
SPRB	06	002	Gestion et contrôle financier et budgétaire	Exécution de la politique en matière de dette publique	314.284	308.128	176.528	35.900	314.284	308.128	173.528	35.900		
SPRB	06	003	Gestion et contrôle financier et budgétaire	Fiscalité	619	613	0	0	619	613	0	0		
SPRB	06	004	Gestion et contrôle financier et budgétaire	Gestion centralisée des trésoreries des organismes membres du Centre de coordination financière de la Région de Bruxelles-Capitale	1.912	1.904	0	0	1.912	1.904	0	0		
<b>TOTAL 06</b>					<b>317.403</b>	<b>310.980</b>	<b>176.528</b>	<b>35.900</b>	<b>317.383</b>	<b>310.933</b>	<b>173.528</b>	<b>35.900</b>		
SPRB	07	002	Gestion en matière de technologie de l'information et des communications (TIC)	Soutien au fonctionnement général du Centre d'Informatique pour la Région bruxelloise (CIRB)	33.582	33.582	0	0	33.582	33.582	0	0		
SPRB	07	003	Gestion en matière de technologie de l'information et des communications (TIC)	Financement du Centre Informatique pour la Région Bruxelloise (C.I.R.B.) pour mener des actions d'impulsion en matière de technologie de l'information et de la communication dans le cadre de projets transversaux	16.744	16.744	0	0	16.744	16.744	0	0		
SPRB	07	004	Gestion en matière de technologie de l'information et des communications (TIC)	Exploitation et développement informatiques au sein du Ministère de la Région de Bruxelles-Capitale (M.R.B.C.)	16.111	11.928	0	0	12.328	12.255	0	0		
SPRB	07	005	Gestion en matière de technologie de l'information et des communications (TIC)	Financement du Centre Informatique pour la Région Bruxelloise (C.I.R.B.) pour mener des actions d'impulsion en matière de technologie de l'information et de la communication dans les communes et CPAS	1.050	1.050	0	0	1.050	1.050	0	0		
SPRB	07	006	Gestion en matière de technologie de l'information et des communications (TIC)	Financement du Centre Informatique pour la Région Bruxelloise (C.I.R.B.) pour mener des actions d'impulsion en matière de technologie de l'information et de la communication dans les organismes d'intérêt public.	0	0	0	0	0	0	0	0		
SPRB	07	007	Gestion en matière de technologie de l'information et des communications (TIC)	Financement du Centre Informatique pour la Région Bruxelloise (C.I.R.B.) pour mener des actions d'impulsion en matière de technologie de l'information et de la communication dans les établissements d'enseignement	2.184	2.184	0	0	2.184	2.184	0	0		
SPRB	07	008	Gestion en matière de technologie de l'information et des communications (TIC)	Financement du Centre Informatique pour la Région Bruxelloise (C.I.R.B.) pour mener des actions d'impulsion en matière de technologie de l'information et de la communication dans les hôpitaux	0	0	0	0	0	0	0	0		
SPRB	07	009	Gestion en matière de technologie de l'information et des communications (TIC)	Financement du Centre Informatique pour la Région Bruxelloise (C.I.R.B.) pour mener des actions d'impulsion en matière de technologie de l'information et de la communication dans le cadre de projets européens et internationaux	0	0	0	0	0	0	0	0		
SPRB	07	010	Gestion en matière de technologie de l'information et des communications (TIC)	Soutien à la digitalisation	975	500	0	0	750	351	0	0		
<b>TOTAL 07</b>					<b>70.646</b>	<b>65.988</b>	<b>0</b>	<b>0</b>	<b>66.638</b>	<b>66.165</b>	<b>0</b>	<b>0</b>		
SPRB	08	001	Régie foncière: politique générale	Support de la politique générale	10.175	9.891	0	0	9.451	9.378	0	0		
SPRB	08	002	Régie foncière: politique générale	Gestion immobilière publique	37.334	35.213	0	0	35.126	34.733	0	0		
SPRB	08	003	Régie foncière: politique générale	Bâtiments non administratifs	3.789	2.824	0	0	3.331	3.063	0	0		
<b>TOTAL 08</b>					<b>51.298</b>	<b>47.928</b>	<b>0</b>	<b>0</b>	<b>47.908</b>	<b>47.174</b>	<b>0</b>	<b>0</b>		
SPRB	09	001	Lutte contre l'incendie et Aide médicale urgente	Support de la politique générale	0	0	0	0	0	0	0	0		
SPRB	09	002	Lutte contre l'incendie et Aide médicale urgente	Financement de l'organisme régional et des associations publiques chargés de la lutte contre l'incendie et de l'aide médicale urgente	108.086	108.086	0	0	108.086	108.086	0	0		
<b>TOTAL 09</b>					<b>108.086</b>	<b>108.086</b>	<b>0</b>	<b>0</b>	<b>108.086</b>	<b>108.086</b>	<b>0</b>	<b>0</b>		
SPRB	10	001	Soutien et accompagnement des pouvoirs locaux	Support de la politique générale	1.408	1.159	0	0	1.117	1.043	0	0		
SPRB	10	002	Soutien et accompagnement des pouvoirs locaux	Organisation des élections	255	253	0	0	272	267	0	0		
SPRB	10	003	Soutien et accompagnement des pouvoirs locaux	Formation du personnel des pouvoirs locaux	2.409	2.353	0	0	2.194	2.193	0	0		
SPRB	10	004	Soutien et accompagnement des pouvoirs locaux	Financement général des communes	464.641	464.395	0	0	461.586	461.334	0	0		

ENTITE COMPTABLE	NUMERO		MISSION	PROGRAMME	Crédits d'engagement ( c )		Crédits d'engagement variables ( f )		Crédits de liquidation ( b )		Crédits de liquidation variables ( e )	
	n°M	n°P			crédits	exécution	crédits	exécution	crédits	exécution	crédits	exécution
SPRB	10	005	Soutien et accompagnement des pouvoirs locaux	Financement de projets spécifiques des communes	59.506	59.486	0	0	57.857	57.735	0	0
SPRB	10	006	Soutien et accompagnement des pouvoirs locaux	Financement des investissements d'intérêt public	28.965	28.528	0	0	28.627	27.642	0	0
SPRB	10	007	Soutien et accompagnement des pouvoirs locaux	Sécurité	129.251	129.251	0	0	129.370	129.316	0	0
SPRB	10	008	Soutien et accompagnement des pouvoirs locaux	Financement de l'organisme régional chargé du refinancement des trésoreries communales	24.779	24.766	0	0	24.779	24.746	0	0
SPRB	10	009	Soutien et accompagnement des pouvoirs locaux	Financement des services du Vice-Gouverneur	223	200	0	0	223	200	0	0
SPRB	10	010	Soutien et accompagnement des pouvoirs locaux	Intervention régionale dans le cadre des calamités	145	0	0	0	0	0	0	0
SPRB	10	011	Soutien et accompagnement des pouvoirs locaux	Politique d'intégration sociale	0	0	0	0	0	0	0	0
SPRB	10	012	Soutien et accompagnement des pouvoirs locaux	Démarrage de Bruxelles - Prévention & Sécurité	0	0	0	0	0	0	0	0
<b>TOTAL 10</b>					<b>711.582</b>	<b>710.388</b>	<b>0</b>	<b>0</b>	<b>706.025</b>	<b>704.476</b>	<b>0</b>	<b>0</b>
SPRB	11	001	Financement des cultes et de l'assistance morale laïque	Support de la politique générale	0	0	0	0	0	0	0	0
SPRB	11	002	Financement des cultes et de l'assistance morale laïque	Intervention dans les frais et les déficits	5.719	5.677	0	0	5.715	5.660	0	0
<b>TOTAL 11</b>					<b>5.719</b>	<b>5.677</b>	<b>0</b>	<b>0</b>	<b>5.715</b>	<b>5.660</b>	<b>0</b>	<b>0</b>
SPRB	12	001	Soutien à l'économie et à l'agriculture	Support de la politique générale	1.022	501	0	0	979	546	0	0
SPRB	12	002	Soutien à l'économie et à l'agriculture	Aides logistiques, financières et fiscales aux entreprises	10.007	9.109	0	0	9.691	9.427	0	0
SPRB	12	003	Soutien à l'économie et à l'agriculture	Soutien au secteur agro-alimentaire, à l'horticulture et aux secteurs connexes	1.673	1.426	0	0	1.748	1.264	0	0
SPRB	12	004	Soutien à l'économie et à l'agriculture	Soutien aux écoles techniques et professionnelles	319	319	0	0	825	536	0	0
SPRB	12	005	Soutien à l'économie et à l'agriculture	Encouragement aux investissements étrangers dans la Région de Bruxelles-Capitale	0	0	0	0	0	0	0	0
SPRB	12	006	Soutien à l'économie et à l'agriculture	Support des activités économiques développées par la Société de Développement pour la Région de Bruxelles-Capitale (S.D.R.B.)	23.780	9.780	0	0	21.280	11.247	0	0
SPRB	12	007	Soutien à l'économie et à l'agriculture	Support des activités développées par l'Agence bruxelloise pour l'Entreprise (ABE)	0	0	0	0	0	0	0	0
SPRB	12	008	Soutien à l'économie et à l'agriculture	Support des activités développées par le Fonds de garantie bruxellois	1.250	1.250	0	0	1.255	1.143	0	0
SPRB	12	009	Soutien à l'économie et à l'agriculture	Support des activités développées par le Conseil économique et social de la Région de Bruxelles-Capitale (CESRBC)	3.510	3.510	0	0	3.510	3.394	0	0
SPRB	12	011	Soutien à l'économie et à l'agriculture	Support des activités développées par la Société Régionale d'Investissement de Bruxelles (SRIB)	11.951	1.951	0	0	11.951	1.951	0	0
SPRB	12	012	Soutien à l'économie et à l'agriculture	Aides à l'investissement	22.406	22.405	0	0	24.382	24.381	0	0
SPRB	12	013	Soutien à l'économie et à l'agriculture	Commerce	0	0	0	0	0	0	0	0
SPRB	12	014	Soutien à l'économie et à l'agriculture	Financement des centres d'entreprises et des guichets d'économie locale	2.077	2.050	0	0	2.077	2.031	0	0
SPRB	12	015	Soutien à l'économie et à l'agriculture	Support des activités développées par le fonds bruxellois de participation	1.500	0	0	0	1.500	0	0	0
SPRB	12	016	Soutien à l'économie et à l'agriculture	Accès à la profession	141	43	0	0	126	79	0	0
SPRB	12	017	Soutien à l'économie et à l'agriculture	Tourisme	370	186	0	0	370	236	0	0
SPRB	12	018	Soutien à l'économie et à l'agriculture	Soutien de la politique économique moyennant des subventions de fonctionnement facultatives non réglementées	5.436	5.379	0	0	7.341	6.220	0	0
SPRB	12	019	Soutien à l'économie et à l'agriculture	Soutien de la politique économique moyennant des subventions d'investissement facultatives non réglementées	0	0	0	0	35	15	0	0

ENTITE COMPTABLE	NUMERO		MISSION	PROGRAMME	Crédits d'engagement ( c )		Crédits d'engagement variables ( f )		Crédits de liquidation ( b )		Crédits de liquidation variables ( e )	
	n°M	n°P			crédits	exécution	crédits	exécution	crédits	exécution	crédits	exécution
	SPRB	12			020	Soutien à l'économie et à l'agriculture	Support des activités développées par la "SA Agence bruxelloise pour l'Accompagnement de l'Entreprise"	17.050	17.050	0	0	17.050
SPRB	12	021	Soutien à l'économie et à l'agriculture	Aides dans le cadre des ordonnances du 3 mai 2018 - développement économique / chantiers en voirie publique	5.240	4.626	0	0	3.060	2.798	0	0
<b>TOTAL 12</b>					<b>107.732</b>	<b>79.584</b>	<b>0</b>	<b>0</b>	<b>107.180</b>	<b>82.317</b>	<b>0</b>	<b>0</b>
SPRB	13	001	Promotion du commerce extérieur, attraction des investissements étrangers en Région de Bruxelles-Capitale et internationalisation des entreprises	Support de la politique générale	50	23	0	0	50	23	0	0
SPRB	13	002	Promotion du commerce extérieur, attraction des investissements étrangers en Région de Bruxelles-Capitale et internationalisation des entreprises	Réseau des attachés économiques et commerciaux	0	0	0	0	0	0	0	0
SPRB	13	003	Promotion du commerce extérieur, attraction des investissements étrangers en Région de Bruxelles-Capitale et internationalisation des entreprises	Actions et missions de promotion du commerce extérieur	822	707	0	0	825	740	0	0
SPRB	13	004	Promotion du commerce extérieur, attraction des investissements étrangers en Région de Bruxelles-Capitale et internationalisation des entreprises	Subventions pour des initiatives de promotion du commerce extérieur	5.071	3.253	0	0	4.068	2.866	0	0
SPRB	13	005	Promotion du commerce extérieur, attraction des investissements étrangers en Région de Bruxelles-Capitale et internationalisation des entreprises	Information et communication	0	0	0	0	0	0	0	0
SPRB	13	006	Promotion du commerce extérieur, attraction des investissements étrangers en Région de Bruxelles-Capitale et internationalisation des entreprises	Attraction des investissements étrangers en Région de Bruxelles-Capitale	48	10	0	0	48	10	0	0
SPRB	13	007	Promotion du commerce extérieur, attraction des investissements étrangers en Région de Bruxelles-Capitale et internationalisation des entreprises	Financement de l'ABAE	16.736	16.736	0	0	16.736	16.736	0	0
<b>TOTAL 13</b>					<b>22.727</b>	<b>20.729</b>	<b>0</b>	<b>0</b>	<b>21.727</b>	<b>20.375</b>	<b>0</b>	<b>0</b>
SPRB	14	001	Soutien à la recherche scientifique	Support de la politique générale	8.995	8.009	0	0	8.995	8.060	0	0
SPRB	14	002	Soutien à la recherche scientifique	Encouragement de la recherche scientifique à finalité économique	45.290	37.949	0	0	46.605	40.004	0	0
SPRB	14	003	Soutien à la recherche scientifique	Encouragement à la recherche scientifique sans finalité économique	5.920	5.876	0	0	5.920	5.862	0	0
<b>TOTAL 14</b>					<b>60.205</b>	<b>51.834</b>	<b>0</b>	<b>0</b>	<b>61.520</b>	<b>53.927</b>	<b>0</b>	<b>0</b>
SPRB	15	002	Promotion de l'efficacité énergétique et régulation des marchés de l'énergie	Promotion de l'efficacité énergétique, des énergies renouvelables et des investissements y afférents	0	0	0	0	1.378	1.200	0	0
SPRB	15	003	Promotion de l'efficacité énergétique et régulation des marchés de l'énergie	Organisation et politique sociale des marchés de l'énergie	0	0	1.300	1.300	0	0	1.300	1.300
SPRB	15	004	Promotion de l'efficacité énergétique et régulation des marchés de l'énergie	Soutien à l'organisme régional chargé de la promotion de l'efficacité énergétique et des énergies renouvelables ainsi que de l'organisation des marchés de l'énergie	10.510	10.510	0	0	10.510	10.510	0	0
SPRB	15	005	Promotion de l'efficacité énergétique et régulation des marchés de l'énergie	Soutien à l'organisme régional chargé de la régulation des marchés d'électricité et du gaz	0	0	0	0	0	0	0	0
SPRB	15	007	Promotion de l'efficacité énergétique et régulation des marchés de l'énergie	Alliance Emploi et Environnement et Economie verte	0	0	0	0	0	0	0	0

ENTITE COMPTABLE	NUMERO		MISSION	PROGRAMME	Crédits d'engagement ( c )		Crédits d'engagement variables ( f )		Crédits de liquidation ( b )		Crédits de liquidation variables ( e )	
	n°M	n°P			crédits	exécution	crédits	exécution	crédits	exécution	crédits	exécution
SPRB	15	009	Promotion de l'efficacité énergétique et régulation des marchés de l'énergie	Dépenses de la politique URE et fonctionnement du régulateur Brugel financés par le Fonds relatif à la politique de l'Energie et par le Fonds Climat	0	0	26.356	21.120	0	0	25.728	24.055
SPRB	15	010	Promotion de l'efficacité énergétique et régulation des marchés de l'énergie	Subrogation des droits et obligations du Fonds de réduction du coût global de l'énergie (FRCE) près de la Région de Bruxelles-Capitale dans le cadre de la 6ème Réforme de l'Etat	0	0	0	0	0	0	0	0
<b>TOTAL 15</b>					<b>10.510</b>	<b>10.510</b>	<b>27.656</b>	<b>22.420</b>	<b>11.888</b>	<b>11.710</b>	<b>27.028</b>	<b>25.355</b>
SPRB	16	001	Assistance et médiation dans l'offre et la demande d'emplois	Support de la politique générale	8.277	7.238	0	0	5.679	4.355	0	0
SPRB	16	002	Assistance et médiation dans l'offre et la demande d'emplois	Financement des communes relatif à la promotion de l'emploi et à la résorption du chômage	0	0	0	0	9	5	0	0
SPRB	16	003	Assistance et médiation dans l'offre et la demande d'emplois	Financement des projets du Ministère en matière d'économie sociale	12.330	12.274	0	0	12.442	11.921	0	0
SPRB	16	004	Assistance et médiation dans l'offre et la demande d'emplois	Soutien aux politiques de partenariat via Actiris en matière d'insertion socio-professionnelle et de recherche active d'emploi	308.148	308.148	0	0	308.148	304.806	0	0
SPRB	16	005	Assistance et médiation dans l'offre et la demande d'emplois	Financement général d'Actiris	134.069	133.851	0	0	133.851	133.801	0	0
SPRB	16	006	Assistance et médiation dans l'offre et la demande d'emplois	Soutien apporté à Actiris pour l'exécution de sa mission de placement et de remise au travail de demandeurs d'emploi	233.313	229.942	0	0	229.942	229.942	0	0
SPRB	16	007	Assistance et médiation dans l'offre et la demande d'emplois	Financement des projets promotionnels d'Actiris et du Ministère	2.503	2.431	0	0	2.699	2.629	0	0
SPRB	16	008	Assistance et médiation dans l'offre et la demande d'emplois	Garantie jeune	8.355	8.355	0	0	8.355	8.355	0	0
SPRB	16	009	Assistance et médiation dans l'offre et la demande d'emplois	Titres-services	223.853	223.340	0	0	224.199	223.340	0	0
SPRB	16	010	Assistance et médiation dans l'offre et la demande d'emplois	Fonds de l'Expérience Professionnelle	0	0	0	0	77	18	0	0
SPRB	16	011	Assistance et médiation dans l'offre et la demande d'emplois	Congé Education Payé	12.500	11.775	0	0	12.500	11.775	0	0
SPRB	16	012	Assistance et médiation dans l'offre et la demande d'emplois	Complément de reprise du travail	0	0	0	0	0	0	0	0
SPRB	16	014	Assistance et médiation dans l'offre et la demande d'emplois	Accompagnement des chômeurs	1.920	1.920	0	0	1.920	1.920	0	0
SPRB	16	015	Assistance et médiation dans l'offre et la demande d'emplois	Financement de dispositifs spécifiques en matière d'emploi	26	0	0	0	26	0	0	0
<b>TOTAL 16</b>					<b>945.294</b>	<b>939.274</b>	<b>0</b>	<b>0</b>	<b>939.847</b>	<b>932.866</b>	<b>0</b>	<b>0</b>
SPRB	17	001	Développement et promotion de la politique de mobilité	Support de la politique générale	11.329	9.042	0	0	8.078	7.837	0	0
SPRB	17	002	Développement et promotion de la politique de mobilité	Soutien aux tiers pour la promotion de la mobilité et de la participation citoyenne	3.450	2.551	0	0	4.040	3.703	0	0
SPRB	17	003	Développement et promotion de la politique de mobilité	Développement d'une politique régionale en matière de stationnement	33.000	15.000	0	0	19.000	19.000	0	0
SPRB	17	004	Développement et promotion de la politique de mobilité	Soutien au Centre de gestion de la mobilité de la Région de Bruxelles-Capitale (Mobiris)	5.010	3.037	0	0	3.700	3.538	0	0
SPRB	17	005	Développement et promotion de la politique de mobilité	Aides matérielles et financières aux écoles dans le cadre de la mobilité	150	103	0	0	155	41	0	0

ENTITE COMPTABLE	NUMERO		MISSION	PROGRAMME	Crédits d'engagement ( c )		Crédits d'engagement variables ( f )		Crédits de liquidation ( b )		Crédits de liquidation variables ( e )	
	n°M	n°P			crédits	exécution	crédits	exécution	crédits	exécution	crédits	exécution
SPRB	17	006	Développement et promotion de la politique de mobilité	Projet interrégional tarification kilométrique poids lourds - mise en œuvre de l'accord de coopération entre les 3 régions relatif à l'instauration de la tarification kilométrique sur le territoire des trois régions	142	140	0	0	142	140	0	0
SPRB	17	007	Développement et promotion de la politique de mobilité	Gestion, développement et promotion des compétences relatives à la circulation et à la sécurité routière, qui dans le cadre de la sixième réforme de l'Etat ont été transférées à la Région de Bruxelles-Capitale	0	0	12.870	5.622	0	0	11.870	7.895
<b>TOTAL 17</b>					<b>53.081</b>	<b>29.874</b>	<b>12.870</b>	<b>5.622</b>	<b>35.115</b>	<b>34.259</b>	<b>11.870</b>	<b>7.895</b>
SPRB	18	001	Construction et gestion du réseau des transports en commun	Support de la politique générale	0	0	0	0	0	0	0	0
SPRB	18	002	Construction et gestion du réseau des transports en commun	Développement et gestion de l'infrastructure des transports publics ainsi que l'insertion d'œuvres d'art	117.590	107.869	0	0	139.565	135.477	0	0
SPRB	18	003	Construction et gestion du réseau des transports en commun	Politique de partenariat avec la Société des transports intercommunaux de Bruxelles (STIB)	853.938	853.510	0	0	853.938	853.510	0	0
<b>TOTAL 18</b>					<b>971.528</b>	<b>961.380</b>	<b>0</b>	<b>0</b>	<b>993.503</b>	<b>988.987</b>	<b>0</b>	<b>0</b>
SPRB	19	001	Construction, gestion et entretien des voiries régionales et des infrastructures et équipements routiers	Support de la politique générale	8.416	5.287	267	69	4.816	4.800	267	85
SPRB	19	002	Construction, gestion et entretien des voiries régionales et des infrastructures et équipements routiers	Développement et gestion de l'infrastructure des transports routiers, ainsi que l'insertion d'œuvres d'art	171.924	153.992	4.675	900	236.239	233.566	3.175	549
<b>TOTAL 19</b>					<b>180.340</b>	<b>159.279</b>	<b>4.942</b>	<b>969</b>	<b>241.055</b>	<b>238.366</b>	<b>3.442</b>	<b>634</b>
SPRB	20	001	Développement des transports rémunérés de personnes, à l'exclusion des transports en commun	Support de la politique générale	106	95	0	0	156	142	0	0
SPRB	20	002	Développement des transports rémunérés de personnes, à l'exclusion des transports en commun	Soutien des services de taxis et de location de voitures avec chauffeur	3.290	2.659	0	0	3.199	2.312	0	0
<b>TOTAL 20</b>					<b>3.396</b>	<b>2.754</b>	<b>0</b>	<b>0</b>	<b>3.355</b>	<b>2.454</b>	<b>0</b>	<b>0</b>
SPRB	21	001	Exploitation et développement du canal, du port, de l'avant-port et de leurs dépendances en vue d'une meilleure mobilité urbaine durable par une approche multimodale et du développement économique créateur d'emplois	Support de la politique générale	300	248	0	0	290	184	0	0
SPRB	21	002	Exploitation et développement du canal, du port, de l'avant-port et de leurs dépendances en vue d'une meilleure mobilité urbaine durable par une approche multimodale et du développement économique créateur d'emplois	Soutien aux organismes, associations ou pouvoirs subordonnés pour leurs actions de promotion	630	623	0	0	630	547	0	0
SPRB	21	003	Exploitation et développement du canal, du port, de l'avant-port et de leurs dépendances en vue d'une meilleure mobilité urbaine durable par une approche multimodale et du développement économique créateur d'emplois	Politique de partenariat avec le Port de Bruxelles	14.783	14.733	0	0	14.794	14.744	0	0
<b>TOTAL 21</b>					<b>15.713</b>	<b>15.604</b>	<b>0</b>	<b>0</b>	<b>15.714</b>	<b>15.474</b>	<b>0</b>	<b>0</b>
SPRB	22	001	Politique en matière de production et de distribution d'eau, de réglementation technique relative à la qualité de l'eau potable, d'épuration des eaux usées et d'égouttage	Support de la politique générale	140	0	0	0	140	0	0	0

ENTITE COMPTABLE	NUMERO		MISSION	PROGRAMME	Crédits d'engagement ( c )		Crédits d'engagement variables ( f )		Crédits de liquidation ( b )		Crédits de liquidation variables ( e )			
	n°M	n°P			crédits	exécution	crédits	exécution	crédits	exécution	crédits	exécution	crédits	exécution
SPRB	22	003	Politique en matière de production et de distribution d'eau, de réglementation technique relative à la qualité de l'eau potable, d'épuration des eaux usées et d'égouttage	Lutte contre les inondations, collecte et épuration des eaux usées	20.000	20.000	0	0	20.500	20.500	0	0		
SPRB	22	004	Politique en matière de production et de distribution d'eau, de réglementation technique relative à la qualité de l'eau potable, d'épuration des eaux usées et d'égouttage	Soutien à l'organisme public régional chargé de l'exécution de la politique de l'eau	38.962	38.962	0	0	38.962	38.962	0	0		
<b>TOTAL 22</b>					<b>59.102</b>	<b>58.962</b>	<b>0</b>	<b>0</b>	<b>59.602</b>	<b>59.462</b>	<b>0</b>	<b>0</b>		
SPRB	23	002	Protection de l'environnement, Conservation de la nature et le Bien-être animal	Soutien à l'organisme régional chargé de l'exécution de la politique de l'environnement	120.994	120.994	17.574	16.003	120.994	120.994	17.574	15.993		
SPRB	23	003	Protection de l'environnement, Conservation de la nature et le Bien-être animal	Bien-être animal	1.531	1.531	0	0	1.531	1.531	0	0		
<b>TOTAL 23</b>					<b>122.525</b>	<b>122.525</b>	<b>17.574</b>	<b>16.003</b>	<b>122.525</b>	<b>122.525</b>	<b>17.574</b>	<b>15.993</b>		
SPRB	24	002	Enlèvement et traitement des déchets	Financement de l'organisme régional chargé de l'enlèvement et du traitement des déchets	171.314	137.067	495	495	137.152	136.828	495	495		
SPRB	24	003	Enlèvement et traitement des déchets	Financement de l'IBGE et de l'ARP dans le cadre du Fonds pour la prévention, le tri, le recyclage, le recyclage et la valorisation des déchets	0	0	2.317	2.317	0	0	2.317	2.317		
<b>TOTAL 24</b>					<b>171.314</b>	<b>137.067</b>	<b>2.812</b>	<b>2.812</b>	<b>137.152</b>	<b>136.828</b>	<b>2.812</b>	<b>2.812</b>		
SPRB	25	001	Logement et habitat	Support de la politique générale	902	667	0	0	952	639	0	0		
SPRB	25	002	Logement et habitat	Soutien aux organismes, associations ou pouvoirs subordonnés	1.572	1.229	0	0	1.560	1.061	0	0		
SPRB	25	003	Logement et habitat	Initiatives spécifiques dans le domaine du Code du logement	182	170	619	553	182	170	882	680		
SPRB	25	004	Logement et habitat	Mise en œuvre du droit de gestion publique des logements	0	0	500	0	0	0	500	0		
SPRB	25	005	Logement et habitat	Soutien aux organismes chargés de l'exécution de la politique du logement social	220.641	219.836	0	0	258.051	251.479	0	0		
SPRB	25	006	Logement et habitat	Promotion de la propriété privée	152	12	0	0	162	18	0	0		
SPRB	25	007	Logement et habitat	Politique en faveur des ménages	132.137	5.734	0	0	133.773	8.771	764	763		
SPRB	25	008	Logement et habitat	Politique en faveur des plus démunis	34.291	32.459	0	0	33.523	32.326	0	0		
SPRB	25	009	Logement et habitat	Financement international européen	2.310	2.078	0	0	2.219	1.682	0	0		
<b>TOTAL 25</b>					<b>392.187</b>	<b>262.185</b>	<b>1.119</b>	<b>553</b>	<b>430.422</b>	<b>296.146</b>	<b>2.146</b>	<b>1.443</b>		
SPRB	27	001	Politique de la Ville	Développement intégré	0	0	0	0	0	0	0	0		
SPRB	27	002	Politique de la Ville	Programmes européens	0	0	0	0	0	0	0	0		
SPRB	27	003	Politique de la Ville	Régie foncière	0	0	0	0	0	0	0	0		
SPRB	27	004	Politique de la Ville	Financement des centres d'entreprises et des guichets d'économie locale	0	0	0	0	0	0	0	0		
SPRB	27	005	Politique de la Ville	Politique de la revitalisation des quartiers commerçants	0	0	0	0	0	0	0	0		
SPRB	27	014	Politique de la Ville	Fonctionnement BUP	1.188	1.134	0	0	1.188	1.134	0	0		
<b>TOTAL 27</b>					<b>1.188</b>	<b>1.134</b>	<b>0</b>	<b>0</b>	<b>1.188</b>	<b>1.134</b>	<b>0</b>	<b>0</b>		
SPRB	28	001	Statistiques et analyses et planification	Support de la politique générale	25.986	25.986	0	0	25.986	25.986	0	0		
SPRB	28	002	Statistiques et analyses et planification	Collecte, traitement, analyse, étude et mise à disposition de statistiques régionales	0	0	0	0	0	0	0	0		
SPRB	28	003	Statistiques et analyses et planification	Démarrage du Bureau Bruxellois de Planification	0	0	0	0	0	0	0	0		
<b>TOTAL 28</b>					<b>25.986</b>	<b>25.986</b>	<b>0</b>	<b>0</b>	<b>25.986</b>	<b>25.986</b>	<b>0</b>	<b>0</b>		
SPRB	29	002	Tourisme, relations extérieures et promotion de l'image de la Région de Bruxelles-Capitale	Promotion de l'image nationale et internationale de la Région de Bruxelles-Capitale	8.075	7.744	0	0	8.307	8.156	0	0		
SPRB	29	003	Tourisme, relations extérieures et promotion de l'image de la Région de Bruxelles-Capitale	Octroi des licences en matière d'importations, d'exportations et de transfert d'armes	40	18	0	0	40	18	0	0		

ENTITE COMPTABLE	NUMERO		MISSION	PROGRAMME	Crédits d'engagement ( c )		Crédits d'engagement variables ( f )		Crédits de liquidation ( b )		Crédits de liquidation variables ( e )	
	n°M	n°P			crédits	exécution	crédits	exécution	crédits	exécution	crédits	exécution
	SPRB	29			004	Tourisme, relations extérieures et promotion de l'image de la Région de Bruxelles-Capitale	Développement et maintien des relations extérieures de la Région de Bruxelles-Capitale	4.923	4.714	0	0	4.891
SPRB	29	005	Tourisme, relations extérieures et promotion de l'image de la Région de Bruxelles-Capitale	Initiatives communes du Gouvernement pour la promotion de l'image de la Région de Bruxelles-Capitale	5.074	5.064	0	0	5.329	5.314	0	0
SPRB	29	006	Tourisme, relations extérieures et promotion de l'image de la Région de Bruxelles-Capitale	Coopération au Développement	1.000	1.000	0	0	1.000	1.000	0	0
SPRB	29	007	Tourisme, relations extérieures et promotion de l'image de la Région de Bruxelles-Capitale	Tourisme	20.551	20.551	0	0	20.551	20.550	0	0
<b>TOTAL 29</b>					<b>39.663</b>	<b>39.091</b>	<b>0</b>	<b>0</b>	<b>40.118</b>	<b>39.839</b>	<b>0</b>	<b>0</b>
SPRB	30	002	Financement des Commissions communautaires	Financement des Commissions communautaires française et flamande en application de l'article 83ter, §1er de la loi spéciale du 12 janvier 1989 relative aux Institutions bruxelloises (droits de tirage)	255.038	255.037	0	0	255.038	255.037	0	0
SPRB	30	003	Financement des Commissions communautaires	Financement des Commissions Communautaires française et flamande et de la Commission commune en application de l'article 83ter, §2 et 3, de la loi spéciale du 12 janvier 1989 relative aux Institutions bruxelloises (financement des missions provinciales de l'ex-province du Brabant en matière d'enseignement)	53.674	53.673	0	0	53.674	53.673	0	0
SPRB	30	004	Financement des Commissions communautaires	Financement des Commissions Communautaires française et flamande et de la Commission commune en application de l'article 83ter, §2 et 3, de la loi spéciale du 12 janvier 1989 relative aux Institutions bruxelloises (financement des missions, autres que l'enseignement de l'ex-province du brabant)	102.887	102.885	0	0	102.887	102.885	0	0
<b>TOTAL 30</b>					<b>411.599</b>	<b>411.594</b>	<b>0</b>	<b>0</b>	<b>411.599</b>	<b>411.594</b>	<b>0</b>	<b>0</b>
SPRB	31	001	Fiscalité	Gestion de l'administration	19.853	17.935	0	0	19.853	17.587	0	0
SPRB	31	002	Fiscalité	Gestion du processus fiscal	53.247	48.334	0	0	49.626	43.419	0	0
SPRB	31	003	Fiscalité	Stratégie en matière de compétences fiscales	19.360	19.289	0	0	20.807	16.948	0	0
<b>TOTAL 31</b>					<b>92.460</b>	<b>85.558</b>	<b>0</b>	<b>0</b>	<b>90.286</b>	<b>77.954</b>	<b>0</b>	<b>0</b>
SPRB	32	001	Bruxelles Fonction Publique	Gestion des ressources humaines de BruFOP	4.909	3.209	0	0	4.909	3.205	0	0
SPRB	32	002	Bruxelles Fonction Publique	Gestion des moyens pour l'achat de biens non durables et de services et pour la gestion des biens patrimoniaux	2.400	1.944	0	0	2.400	1.855	0	0
SPRB	32	003	Bruxelles Fonction Publique	Dépenses générales pour assurer l'appui et la coordination régionale en matière de fonction publique	3.010	1.249	0	0	3.010	1.204	0	0
<b>TOTAL 32</b>					<b>10.319</b>	<b>6.402</b>	<b>0</b>	<b>0</b>	<b>10.319</b>	<b>6.264</b>	<b>0</b>	<b>0</b>
SPRB	33	001	Urbanisme et Patrimoine	Gestion de personnel et organisation	21.312	20.079	0	0	19.922	19.462	0	0
SPRB	33	002	Urbanisme et Patrimoine	Subventions aux bénéficiaires en matière de développement territorial	55.119	52.702	0	0	49.831	46.170	0	0
SPRB	33	003	Urbanisme et Patrimoine	Etudes, information et promotion en matière d'urbanisme et mesures prévues par le Code bruxellois de l'Aménagement du territoire	1.038	773	4.970	3.506	958	861	3.299	1.501
SPRB	33	004	Urbanisme et Patrimoine	Politique de revitalisation des quartiers et de la rénovation urbaine	62.730	59.379	430	430	56.866	54.018	430	430
SPRB	33	005	Urbanisme et Patrimoine	Politique du Patrimoine, protection et restauration du patrimoine classé	23.137	12.342	0	0	20.430	13.623	0	0
<b>TOTAL 33</b>					<b>163.336</b>	<b>145.275</b>	<b>5.400</b>	<b>3.936</b>	<b>148.007</b>	<b>134.134</b>	<b>3.729</b>	<b>1.931</b>
<b>TOTAL SPRB</b>					<b>5.398.606</b>	<b>5.079.487</b>	<b>248.901</b>	<b>88.215</b>	<b>5.454.301</b>	<b>5.216.018</b>	<b>242.129</b>	<b>91.962</b>
STIB	01	001	Prestations de bases liées à l'offre de service public	Programmes de subsistance	804.757	794.532	0	0	822.093	814.233	0	0
STIB	01	002	Prestations de bases liées à l'offre de service public	Travaux effectué par la STIB pour le compte de la région	0	0	0	0	0	0	0	0
STIB	01	003	Prestations de bases liées à l'offre de service public	Achat véhicules	143.878	75.768	0	0	143.418	142.832	0	0
STIB	01	004	Prestations de bases liées à l'offre de service public	Bâtiments	119.846	77.792	0	0	92.041	92.038	0	0



ENTITE COMPTABLE	NUMERO		MISSION	PROGRAMME	Crédits d'engagement ( c )		Crédits d'engagement variables ( f )		Crédits de liquidation ( b )		Crédits de liquidation variables ( e )			
	n°M	n°P			crédits	exécution	crédits	exécution	crédits	exécution	crédits	exécution	crédits	exécution
STIB	01	005	Prestations de bases liées à l'offre de service public	Grandes révisions matériel roulant	18.333	18.329	0	0	18.333	18.329	0	0		
STIB	01	006	Prestations de bases liées à l'offre de service public	Réseau et équipements	29.045	26.132	0	0	13.238	9.985	0	0		
STIB	01	007	Prestations de bases liées à l'offre de service public	Autres investissements	313.655	81.183	0	0	72.828	71.953	0	0		
<b>TOTAL 01</b>					<b>1.429.514</b>	<b>1.073.737</b>	<b>0</b>	<b>0</b>	<b>1.161.951</b>	<b>1.149.371</b>	<b>0</b>	<b>0</b>		
STIB	02	001	Mission spécifiques	Programme d'amélioration de l'offre	138.595	78.508	0	0	76.566	76.541	0	0		
STIB	02	002	Mission spécifiques	Programme de sécurité des clients et du personnel	3.988	3.985	0	0	3.988	3.985	0	0		
STIB	02	003	Mission spécifiques	Service spécial d'étude (SSE)	9.036	9.034	0	0	9.033	9.031	0	0		
STIB	02	004	Mission spécifiques	Fonctionnement de la cellule médiation	76	25	0	0	126	125	0	0		
<b>TOTAL 02</b>					<b>151.695</b>	<b>91.552</b>	<b>0</b>	<b>0</b>	<b>89.713</b>	<b>89.683</b>	<b>0</b>	<b>0</b>		
<b>TOTAL STIB</b>					<b>1.581.209</b>	<b>1.165.289</b>	<b>0</b>	<b>0</b>	<b>1.251.664</b>	<b>1.239.053</b>	<b>0</b>	<b>0</b>		
VISIT.BRUSSELS	01	001	Gestion des ressources humaines et matérielles	Personnel	11.124	11.116	0	0	11.124	11.124	0	0		
VISIT.BRUSSELS	01	002	Gestion des ressources humaines et matérielles	Frais généraux	2.300	2.037	0	0	2.060	2.053	0	0		
<b>TOTAL 01</b>					<b>13.424</b>	<b>13.153</b>	<b>0</b>	<b>0</b>	<b>13.184</b>	<b>13.177</b>	<b>0</b>	<b>0</b>		
VISIT.BRUSSELS	02	001	Soutien aux missions spécifiques liées au tourisme	Evènements	16.372	15.784	0	0	15.772	15.760	0	0		
<b>TOTAL 02</b>					<b>16.372</b>	<b>15.784</b>	<b>0</b>	<b>0</b>	<b>15.772</b>	<b>15.760</b>	<b>0</b>	<b>0</b>		
VISIT.BRUSSELS	03	001	Soutien aux missions spécifiques liées à l'image de Bruxelles	Frais de fonctionnement	0	0	0	0	0	0	0	0		
VISIT.BRUSSELS	03	002	Soutien aux missions spécifiques liées à l'image de Bruxelles	Découverte de la Région	0	0	0	0	0	0	0	0		
<b>TOTAL 03</b>					<b>0</b>	<b>0</b>	<b>0</b>	<b>0</b>	<b>0</b>	<b>0</b>	<b>0</b>	<b>0</b>		
VISIT.BRUSSELS	04	001	Soutien aux missions spécifiques liées à l'économie	Frais de fonctionnement	0	0	0	0	0	0	0	0		
<b>TOTAL 04</b>					<b>0</b>	<b>0</b>	<b>0</b>	<b>0</b>	<b>0</b>	<b>0</b>	<b>0</b>	<b>0</b>		
<b>TOTAL VISIT.BRUSSELS</b>					<b>29.796</b>	<b>28.937</b>	<b>0</b>	<b>0</b>	<b>28.956</b>	<b>28.937</b>	<b>0</b>	<b>0</b>		
<b>TOTAL GENERAL</b>					<b>11.072.615</b>	<b>9.408.561</b>	<b>248.901</b>	<b>88.215</b>	<b>10.778.767</b>	<b>9.627.842</b>	<b>242.129</b>	<b>91.962</b>		

Lucanet (CROB)	9.719.804
CEB (crédit b et e)	9.719.804
Différence	0

ANNEXE AU COMPTE D'EXÉCUTION  
DU BUDGET

2019







## TABLE DES MATIÈRES

Crédits d'engagement (« c » et « b ») .....	118
Crédits d'engagement variables (« e » et « f ») .....	143

## CRÉDITS D'ENGAGEMENT (« C » ET « B »)

ENTITE COMPTABLE	NUMERO		MISSION	PROGRAMME	ENCOURS DES ENGAGEMENTS AU 01.01.2019 (A)	CREDITS D'ENGAGEMENT (B)	ENGAGEMENTS IMPUTES (C)	(D) = (B) - (C)	ENGAGEMENTS ANNULES (E)	CREDITS ANNULES AU 31.12.2019 (F)	ENCOURS DES ENGAGEMENTS AU 31.12.2019 (G)
	n° M	n° P									
ABAE	01	001	Dépenses générales pour assurer la réalisation de l'objet social de l'ABAE	Gestion des ressources humaines de l'ABAE	382	21.154	19.857	1.297	361	1.297	140
ABAE	01	002	Dépenses générales pour assurer la réalisation de l'objet social de l'ABAE	Gestion des moyens pour l'achat de biens non durables et de services	544	6.762	6.585	177	365	177	357
ABAE	01	003	Dépenses générales pour assurer la réalisation de l'objet social de l'ABAE	Gestion des biens patrimoniaux	88	676	673	3	85	3	22
ABAE	01	004	Dépenses générales pour assurer la réalisation de l'objet social de l'ABAE	Dépenses de communication de l'ABAE	7	388	371	17	5	17	45
<b>TOTAL 01</b>					<b>1.020</b>	<b>28.980</b>	<b>27.487</b>	<b>1.493</b>	<b>816</b>	<b>1.493</b>	<b>563</b>
ABAE	02	001	Dépenses spécifiques pour assurer la réalisation du contrat de gestion de l'ABAE	Soutien aux entreprises	161	718	708	10	62	10	98
ABAE	02	002	Dépenses spécifiques pour assurer la réalisation du contrat de gestion de l'ABAE	Stimulation de l'environnement	121	1.343	1.177	166	53	166	144
ABAE	02	003	Dépenses spécifiques pour assurer la réalisation du contrat de gestion de l'ABAE	Appui aux pouvoirs publics	0	91	85	6	0	6	13
ABAE	02	004	Dépenses spécifiques pour assurer la réalisation du contrat de gestion de l'ABAE	Action de promotion de la politique du commerce extérieur	370	4.755	2.127	2.628	302	2.628	191
ABAE	02	005	Dépenses spécifiques pour assurer la réalisation du contrat de gestion de l'ABAE	Sensibilisation au Commerce Extérieur pour demandeurs d'emploi	54	110	54	56	9	56	1
ABAE	02	006	Dépenses spécifiques pour assurer la réalisation du contrat de gestion de l'ABAE	Information sur les marchés extérieurs et sensibilisation à l'internationalisation	129	506	410	96	98	96	49
ABAE	02	007	Dépenses spécifiques pour assurer la réalisation du contrat de gestion de l'ABAE	Attraction des investissements étrangers	444	840	534	306	66	306	153
ABAE	02	009	Dépenses spécifiques pour assurer la réalisation du contrat de gestion de l'ABAE	Programme de Contact "1819"	103	546	524	22	99	22	25
<b>TOTAL 02</b>					<b>1.383</b>	<b>8.909</b>	<b>5.618</b>	<b>3.291</b>	<b>688</b>	<b>3.291</b>	<b>675</b>
ABAE	03	001	Réalisations de missions déléguées	Mission déléguée FEDER ALIFE	53	2.371	1.876	495	2	495	43
ABAE	03	003	Réalisations de missions déléguées	Mission déléguée FEDER LIVING LAB	20	499	496	3	6	3	169
ABAE	03	004	Réalisations de missions déléguées	Participation à des programmes européens	5	268	223	45	3	45	3
ABAE	03	005	Réalisations de missions déléguées	Mission déléguée NATIONAL CONTACT POINTS	0	9	9	0	0	0	0
ABAE	03	006	Réalisations de missions déléguées	Mission déléguée ECOBUILD	0	81	29	52	0	52	2
ABAE	03	007	Réalisations de missions déléguées	Mission déléguée Programme Régional en Economie Circulaire	0	21	21	0	0	0	4
ABAE	03	009	Réalisations de missions déléguées	Contrats de quartier durable	3	13	6	7	3	7	0
<b>TOTAL 03</b>					<b>81</b>	<b>3.262</b>	<b>2.659</b>	<b>603</b>	<b>13</b>	<b>603</b>	<b>222</b>
<b>TOTAL ABAE</b>					<b>2.485</b>	<b>41.151</b>	<b>35.764</b>	<b>5.387</b>	<b>1.516</b>	<b>5.387</b>	<b>1.460</b>

ENTITE COMPTABLE	NUMERO		MISSION	PROGRAMME	ENCOURS DES ENGAGEMENTS AU 01.01.2019 ( A )	CREDITS D'ENGAGEMENT ( B )	ENGAGEMENTS IMPUTES ( C )	( D ) = ( B ) - ( C )	ENGAGEMENTS ANNULES ( E )	CREDITS ANNULES AU 31.12.2019 ( F )	ENCOURS DES ENGAGEMENTS AU 31.12.2019 ( G )
	n° M	n° P									
ACTIRIS	01	001	Dépenses générales pour assurer la réalisation des missions d'Actiris	Gestion des ressources humaines	34	92.449	91.905	544	7	544	1
ACTIRIS	01	002	Dépenses générales pour assurer la réalisation des missions d'Actiris	Moyens matériels et services	5.144	46.335	39.922	6.413	754	6.413	5.784
ACTIRIS	01	003	Dépenses générales pour assurer la réalisation des missions d'Actiris	Biens patrimoniaux	116	2.399	1.946	453	6	453	145
ACTIRIS	01	004	Dépenses générales pour assurer la réalisation des missions d'Actiris	Remboursements et annulations de droits constatés	0	7.865	7.859	6	0	6	0
<b>TOTAL 01</b>					<b>5.294</b>	<b>149.048</b>	<b>141.631</b>	<b>7.417</b>	<b>766</b>	<b>7.417</b>	<b>5.931</b>
ACTIRIS	02	006	Chèques pour les demandeurs d'emploi afin d'améliorer leurs chances sur le marché de l'emploi	Chèques - regroupement	803	7.642	5.411	2.231	118	2.231	878
<b>TOTAL 02</b>					<b>803</b>	<b>7.642</b>	<b>5.411</b>	<b>2.231</b>	<b>118</b>	<b>2.231</b>	<b>878</b>
ACTIRIS	03	001	Primes au profit des employeurs pour diminuer les coûts d'engagement	Primes en matière de transition, d'insertion et de formation	0	0	0	0	0	0	0
<b>TOTAL 03</b>					<b>0</b>	<b>0</b>	<b>0</b>	<b>0</b>	<b>0</b>	<b>0</b>	<b>0</b>
ACTIRIS	04	001	Partenariats avec les autres instances actifs au niveau du marché de travail	Partenariats avec des crèches pour la garde d'enfants de demandeurs d'emploi	455	3.550	3.542	8	251	8	468
ACTIRIS	04	005	Partenariats avec les autres instances actifs au niveau du marché de travail	Partenariat RAE, ISP, ISP non marchand et JEEP/JUMP - regroupement	11.773	41.350	40.350	1.000	1.950	1.000	14.845
<b>TOTAL 04</b>					<b>12.228</b>	<b>44.900</b>	<b>43.892</b>	<b>1.008</b>	<b>2.201</b>	<b>1.008</b>	<b>15.314</b>
ACTIRIS	06	006	Conventions avec les secteurs d'entreprise, lien avec l'enseignement - centres de référence	Regroupement métallurgie informatique, construction, horeca et secteur logistique et transport	760	3.793	3.681	112	214	112	736
<b>TOTAL 06</b>					<b>760</b>	<b>3.793</b>	<b>3.681</b>	<b>112</b>	<b>214</b>	<b>112</b>	<b>736</b>
ACTIRIS	07	001	Mise à l'emploi des demandeurs d'emploi via des postes de travail subventionnés	ACS pouvoirs locaux (AR 474)	0	39.477	39.475	2	0	2	0
ACTIRIS	07	002	Mise à l'emploi des demandeurs d'emploi via des postes de travail subventionnés	ACS - loi programme 1989 - prime de base	0	2.925	2.904	21	0	21	0
ACTIRIS	07	003	Mise à l'emploi des demandeurs d'emploi via des postes de travail subventionnés	ACS - loi programme 1989 - prime majorée	-59	171.230	170.216	1.014	-59	1.014	0
<b>TOTAL 07</b>					<b>-59</b>	<b>213.632</b>	<b>212.595</b>	<b>1.037</b>	<b>-59</b>	<b>1.037</b>	<b>0</b>
ACTIRIS	09	001	Placement de personnes peu qualifiées via des emplois temporaires - PTP	Intervention dans les salaires	0	9.853	9.824	29	0	29	0
<b>TOTAL 09</b>					<b>0</b>	<b>9.853</b>	<b>9.824</b>	<b>29</b>	<b>0</b>	<b>29</b>	<b>0</b>
ACTIRIS	11	001	Indemnités aux employeurs permettant de mettre des jeunes au travail - Initiative transversale	Intervention dans les salaires	0	6.739	6.717	22	0	22	0
<b>TOTAL 11</b>					<b>0</b>	<b>6.739</b>	<b>6.717</b>	<b>22</b>	<b>0</b>	<b>22</b>	<b>0</b>
ACTIRIS	12	001	Initiatives spécifiques pour la promotion de l'emploi	Interventions diverses	0	19	4	15	0	15	0
<b>TOTAL 12</b>					<b>0</b>	<b>19</b>	<b>4</b>	<b>15</b>	<b>0</b>	<b>15</b>	<b>0</b>

ENTITE COMPTABLE	NUMERO		MISSION	PROGRAMME	ENCOURS DES ENGAGEMENTS AU 01.01.2019 ( A )	CREDITS D'ENGAGEMENT ( B )	ENGAGEMENTS IMPUTES ( C )	( D ) = ( B ) - ( C )	ENGAGEMENTS ANNULES ( E )	CREDITS ANNULES AU 31.12.2019 ( F )	ENCOURS DES ENGAGEMENTS AU 31.12.2019 ( G )
	n° M	n° P									
ACTIRIS	15	001	Lutte contre la discrimination à l'embauche	Mesures de sensibilisation contre la discrimination + accompagnement	335	850	830	20	20	20	570
<b>TOTAL 15</b>					<b>335</b>	<b>850</b>	<b>830</b>	<b>20</b>	<b>20</b>	<b>20</b>	<b>570</b>
ACTIRIS	18	002	6ième Reforme de l'Etat	Moyens matériels et services	0	975	923	52	0	52	0
ACTIRIS	18	005	6ième Reforme de l'Etat	ALE	0	679	659	20	0	20	0
ACTIRIS	18	006	6ième Reforme de l'Etat	Outplacement	2	295	246	50	0	50	0
ACTIRIS	18	007	6ième Reforme de l'Etat	Conventions premier emploi projets globaux	0	3.636	3.590	46	0	46	0
ACTIRIS	18	008	6ième Reforme de l'Etat	Bonus de démarrage et de stage	0	5	5	1	0	1	0
ACTIRIS	18	010	6ième Reforme de l'Etat	Allocations formations et stages	0	4.737	3.823	914	0	914	0
ACTIRIS	18	011	6ième Reforme de l'Etat	Groupes Cibles - Activation	0	192.980	194.807	-1.827	0	-1.827	0
ACTIRIS	18	012	6ième Reforme de l'Etat	Article 60	0	64.296	60.000	4.296	0	4.296	0
ACTIRIS	18	013	6ième Reforme de l'Etat	Bonus jeunes dans le secteur non-marchand	544	398	0	398	452	398	0
ACTIRIS	18	014	6ième Reforme de l'Etat	Litiges Chômage dans le cadre de la 6ème Réforme de l'Etat Programma	0	147	145	2	0	2	0
<b>TOTAL 18</b>					<b>545</b>	<b>268.148</b>	<b>264.198</b>	<b>3.950</b>	<b>452</b>	<b>3.950</b>	<b>0</b>
ACTIRIS	19	001	Garantie Jeunes	Mesures diverses en matière de garantie jeune	0	5.037	4.964	73	0	73	0
ACTIRIS	19	002	Garantie Jeunes	Stages	69	813	493	320	3	320	37
ACTIRIS	19	003	Garantie Jeunes	Formation	1.553	825	0	825	903	825	539
ACTIRIS	19	004	Garantie Jeunes	Initiative Emploi Jeunes en collaboration avec le FSE-Flandre	0	0	0	0	0	0	0
ACTIRIS	19	005	Garantie Jeunes	Partenariats dans le cadre de l'Initiative Emploi Jeunesse	29	1.680	1.663	17	25	17	333
<b>TOTAL 19</b>					<b>1.650</b>	<b>8.355</b>	<b>7.120</b>	<b>1.235</b>	<b>931</b>	<b>1.235</b>	<b>909</b>
ACTIRIS	20	001	Contrats d'insertion	Contrats d'insertion dans les entreprises	0	11.980	10.666	1.314	0	1.314	0
<b>TOTAL 20</b>					<b>0</b>	<b>11.980</b>	<b>10.666</b>	<b>1.314</b>	<b>0</b>	<b>1.314</b>	<b>0</b>
ACTIRIS	21	001	Réforme aides à l'emploi	Prime formation	0	100	0	100	0	100	0
ACTIRIS	21	002	Réforme aides à l'emploi	Prime alternance	0	850	782	68	0	68	0
ACTIRIS	21	003	Réforme aides à l'emploi	Prime indépendant	0	1.090	1.062	28	0	28	0
<b>TOTAL 21</b>					<b>0</b>	<b>2.040</b>	<b>1.844</b>	<b>196</b>	<b>0</b>	<b>196</b>	<b>0</b>
ACTIRIS	22	001	Emploi en Economie Sociale	Primes Emploi en Economie Sociale	0	0	0	0	0	0	0
<b>TOTAL 22</b>					<b>0</b>	<b>0</b>	<b>0</b>	<b>0</b>	<b>0</b>	<b>0</b>	<b>0</b>
<b>TOTAL ACTIRIS</b>					<b>21.556</b>	<b>726.999</b>	<b>708.413</b>	<b>18.586</b>	<b>4.643</b>	<b>18.586</b>	<b>24.338</b>

ENTITE COMPTABLE	NUMERO		MISSION	PROGRAMME	ENCOURS DES ENGAGEMENTS AU 01.01.2019 ( A )	CREDITS D'ENGAGEMENT ( B )	ENGAGEMENTS IMPUTES ( C )	( D ) = ( B ) - ( C )	ENGAGEMENTS ANNULES ( E )	CREDITS ANNULES AU 31.12.2019 ( F )	ENCOURS DES ENGAGEMENTS AU 31.12.2019 ( G )
	n° M	n° P									
ARP	01	001	Soutien logistique aux missions organiques de l'Agence Bruxelloise pour la propreté	Gestion de la politique du personnel	0	147.315	144.651	2.664	0	2.664	411
ARP	01	002	Soutien logistique aux missions organiques de l'Agence Bruxelloise pour la propreté	Gestion des ressources matérielles et financières	2.383	33.932	28.716	5.216	82	5.216	4.740
<b>TOTAL 01</b>					<b>2.383</b>	<b>181.247</b>	<b>173.367</b>	<b>7.880</b>	<b>82</b>	<b>7.880</b>	<b>5.151</b>
ARP	02	001	Enlèvement et traitement des immondices en Région de Bruxelles-Capitale	Gestion des ressources matérielles et financières	5.805	82.126	55.464	26.662	1	26.662	3.726
ARP	02	003	Enlèvement et traitement des immondices en Région de Bruxelles-Capitale	Annulation de droits constatés d'années antérieures	0	2.300	1.674	626	0	626	0
<b>TOTAL 02</b>					<b>5.805</b>	<b>84.426</b>	<b>57.138</b>	<b>27.288</b>	<b>1</b>	<b>27.288</b>	<b>3.726</b>
ARP	03	001	Nettoiemnt	Gestion des ressources matérielles et financières	6.141	6.825	6.759	66	37	66	8.264
ARP	03	002	Nettoiemnt	Interventions au bénéfice des communes	4.063	8.783	8.631	152	0	152	3.666
<b>TOTAL 03</b>					<b>10.203</b>	<b>15.608</b>	<b>15.391</b>	<b>217</b>	<b>37</b>	<b>217</b>	<b>11.929</b>
ARP	04	001	Dépenses pour compte de tiers	Dépenses pour compte de tiers	0	500	0	500	0	500	0
<b>TOTAL 04</b>					<b>0</b>	<b>500</b>	<b>0</b>	<b>500</b>	<b>0</b>	<b>500</b>	<b>0</b>
<b>TOTAL ARP</b>					<b>18.392</b>	<b>281.781</b>	<b>245.896</b>	<b>35.885</b>	<b>120</b>	<b>35.885</b>	<b>20.806</b>
ASR	01	001	Soutien à la gestion générale de l'Agence du stationnement	Gestion des ressources humaines de l'Agence du Stationnement	0	12.589	10.019	2.570	0	2.570	0
ASR	01	002	Soutien à la gestion générale de l'Agence du stationnement	Gestion de l'Agence du Stationnement	1.363	10.352	9.261	1.091	243	1.091	2.678
<b>TOTAL 01</b>					<b>1.363</b>	<b>22.941</b>	<b>19.280</b>	<b>3.661</b>	<b>243</b>	<b>3.661</b>	<b>2.678</b>
ASR	02	001	Soutien aux missions spécifiques reprises dans l'ordonnance	Gestion liée aux activités spécifiques de l'Agence du Stationnement dans le cadre de l'exécution et du bon fonctionnement de la politique de stationnement de la Région	16.585	30.741	25.372	5.369	16	5.369	15.993
<b>TOTAL 02</b>					<b>16.585</b>	<b>30.741</b>	<b>25.372</b>	<b>5.369</b>	<b>16</b>	<b>5.369</b>	<b>15.993</b>
<b>TOTAL ASR</b>					<b>17.948</b>	<b>53.682</b>	<b>44.651</b>	<b>9.031</b>	<b>259</b>	<b>9.031</b>	<b>18.671</b>
BBP	01	001	Soutien à la gestion générale du BBP	Gestion des ressources humaines du BBP	6	12.057	11.042	1.015	6	1.015	4
BBP	01	002	Soutien à la gestion générale du BBP	Gestion des moyens pour l'achat de biens non durables et de services	394	2.806	2.513	293	242	293	305
BBP	01	003	Soutien à la gestion générale du BBP	Gestion de biens patrimoniaux	7	141	23	118	4	118	3
BBP	01	004	Soutien à la gestion générale du BBP	Dépenses de communication du BBP	166	289	94	195	52	195	58
<b>TOTAL 01</b>					<b>573</b>	<b>15.293</b>	<b>13.672</b>	<b>1.621</b>	<b>303</b>	<b>1.621</b>	<b>370</b>
BBP	02	001	Soutien aux missions spécifiques du BBP	Statistique et Analyse	644	1.528	569	959	18	959	830
BBP	02	002	Soutien aux missions spécifiques du BBP	Développement Territorial	965	4.453	1.497	2.956	0	2.956	689



ENTITE COMPTABLE	NUMERO		MISSION	PROGRAMME	ENCOURS DES ENGAGEMENTS AU 01.01.2019 ( A )	CREDITS D'ENGAGEMENT ( B )	ENGAGEMENTS IMPUTES ( C )	( D ) = ( B ) - ( C )	ENGAGEMENTS ANNULES ( E )	CREDITS ANNULES AU 31.12.2019 ( F )	ENCOURS DES ENGAGEMENTS AU 31.12.2019 ( G )
	n° M	n° P									
BBP	02	003	Soutien aux missions spécifiques du BBP	Connaissance Territoriale	1	300	198	102	0	102	175
BBP	02	004	Soutien aux missions spécifiques du BBP	Service "Ecole"	6.956	11.007	6.469	4.538	0	4.538	10.841
BBP	02	005	Soutien aux missions spécifiques du BBP	Bouwmeester	0	1.350	276	1.074	0	1.074	24
BBP	02	006	Soutien aux missions spécifiques du BBP	Subventions et transferts	2.218	1.163	305	858	0	858	1.850
BBP	02	007	Soutien aux missions spécifiques du BBP	Projets communs	338	773	252	521	0	521	341
<b>TOTAL 02</b>					<b>11.123</b>	<b>20.574</b>	<b>9.567</b>	<b>11.007</b>	<b>18</b>	<b>11.007</b>	<b>14.751</b>
<b>TOTAL BBP</b>					<b>11.696</b>	<b>35.867</b>	<b>23.238</b>	<b>12.629</b>	<b>321</b>	<b>12.629</b>	<b>15.121</b>
BPS	01	001	Soutien logistique aux missions organiques de BPS	Assurer le bon fonctionnement	5.161	20.939	18.206	2.733	114	2.733	7.939
<b>TOTAL 01</b>					<b>5.161</b>	<b>20.939</b>	<b>18.206</b>	<b>2.733</b>	<b>114</b>	<b>2.733</b>	<b>7.939</b>
BPS	02	001	Politique en matière de prévention et de sécurité	Support de la politique en matière de prévention et sécurité	49.255	73.382	73.122	260	43	260	24.456
<b>TOTAL 02</b>					<b>49.255</b>	<b>73.382</b>	<b>73.122</b>	<b>260</b>	<b>43</b>	<b>260</b>	<b>24.456</b>
<b>TOTAL BPS</b>					<b>54.416</b>	<b>94.321</b>	<b>91.328</b>	<b>2.993</b>	<b>157</b>	<b>2.993</b>	<b>32.395</b>
BRUGEL	01	001	Services et conseils généraux: information, traitement des plaintes, octroi des certificats verts, protection des consommateurs en difficulté de paiement, etc.	Support à la politique générale	335	3.728	3.518	210	39	210	300
BRUGEL	01	002	Services et conseils généraux: information, traitement des plaintes, octroi des certificats verts, protection des consommateurs en difficulté de paiement, etc.	Mise en œuvre des missions légales de BRUGEL	341	837	788	49	4	49	440
<b>TOTAL 01</b>					<b>675</b>	<b>4.565</b>	<b>4.306</b>	<b>259</b>	<b>42</b>	<b>259</b>	<b>740</b>
<b>TOTAL BRUGEL</b>					<b>675</b>	<b>4.565</b>	<b>4.306</b>	<b>259</b>	<b>42</b>	<b>259</b>	<b>740</b>
BRUSOC	01	001	Logistique / Gestion des ressources	Subsistance	0	2.124	1.904	220	0	220	36
<b>TOTAL 01</b>					<b>0</b>	<b>2.124</b>	<b>1.904</b>	<b>220</b>	<b>0</b>	<b>220</b>	<b>36</b>
BRUSOC	02	001	Collaboration aux projets du Fond européen de Développement régional (FEDER)	Projets FEDER	0	3.106	3.251	-145	0	-145	337
<b>TOTAL 02</b>					<b>0</b>	<b>3.106</b>	<b>3.251</b>	<b>-145</b>	<b>0</b>	<b>-145</b>	<b>337</b>
BRUSOC	03	001	Soutien à l'économie sociale: Initiatives locales de Développement de l'emploi (ILDE)	Projets ILDE	0	900	1.259	-359	0	-359	270
<b>TOTAL 03</b>					<b>0</b>	<b>900</b>	<b>1.259</b>	<b>-359</b>	<b>0</b>	<b>-359</b>	<b>270</b>
BRUSOC	04	001	Octrois de crédits	Octrois de crédits aux PME et indépendants dans le cadre de la création d'activité économique sur le territoire de la Région de Bruxelles-Capitale	0	551	556	-5	0	-5	76
BRUSOC	04	002	Octrois de crédits	Octrois de crédits aux PME et aux indépendants dans le cadre des "crédits de crises"	0	14	3	11	0	11	0



ENTITE COMPTABLE	NUMERO		MISSION	PROGRAMME	ENCOURS DES ENGAGEMENTS AU 01.01.2019 ( A )	CREDITS D'ENGAGEMENT ( B )	ENGAGEMENTS IMPUTES ( C )	( D ) = ( B ) - ( C )	ENGAGEMENTS ANNULES ( E )	CREDITS ANNULES AU 31.12.2019 ( F )	ENCOURS DES ENGAGEMENTS AU 31.12.2019 ( G )
	n° M	n° P									
BRUSOC	04	003	Octroi de crédits	Octroi de crédits aux PME et aux indépendants dans le cadre des "travaux publics"	0	500	0	500	0	500	0
<b>TOTAL 04</b>					<b>0</b>	<b>1.065</b>	<b>559</b>	<b>506</b>	<b>0</b>	<b>506</b>	<b>76</b>
<b>TOTAL BRUSOC</b>					<b>0</b>	<b>7.195</b>	<b>6.972</b>	<b>223</b>	<b>0</b>	<b>223</b>	<b>720</b>
CESRBC	01	001	Gestion des ressources humaines et matérielles du Conseil économique et social.	Support de la politique générale.	0	570	508	62	0	62	0
CESRBC	01	002	Gestion des ressources humaines et matérielles du Conseil économique et social.	Gestion du personnel du CES.	0	1.777	1.639	138	0	138	0
CESRBC	01	003	Gestion des ressources humaines et matérielles du Conseil économique et social.	Stratégie 2025 - Observatoire	0	538	501	37	0	37	0
CESRBC	01	004	Gestion des ressources humaines et matérielles du Conseil économique et social.	Remboursements	0	190	190	0	0	0	0
CESRBC	01	005	Gestion des ressources humaines et matérielles du Conseil économique et social.	Stratégie 2025 - Coördinateur	0	112	94	18	0	18	0
CESRBC	01	006	Gestion des ressources humaines et matérielles du Conseil économique et social.	Stratégie 2025 - Facilitateur	0	303	228	75	0	75	0
<b>TOTAL 01</b>					<b>0</b>	<b>3.490</b>	<b>3.159</b>	<b>331</b>	<b>0</b>	<b>331</b>	<b>0</b>
<b>TOTAL CESRBC</b>					<b>0</b>	<b>3.490</b>	<b>3.159</b>	<b>331</b>	<b>0</b>	<b>331</b>	<b>0</b>
CIRB	01	001	Maintenir et développer le réseau informatique de la région bruxelloise	Gestion du centre de compétence, d'audit et d'analyse	96	24.968	24.338	630	27	630	58
CIRB	01	002	Maintenir et développer le réseau informatique de la région bruxelloise	Gestion et contrôle du réseau à large bande régional IRISnet	0	0	0	0	0	0	0
CIRB	01	003	Maintenir et développer le réseau informatique de la région bruxelloise	Production et mise en place de la carte URBIS	0	0	0	0	0	0	0
CIRB	01	004	Maintenir et développer le réseau informatique de la région bruxelloise	Gestion du centre d'exploitation ASP	0	0	0	0	0	0	0
CIRB	01	005	Maintenir et développer le réseau informatique de la région bruxelloise	Prestations de services aux mandataires	0	19	14	5	0	5	0
CIRB	01	006	Maintenir et développer le réseau informatique de la région bruxelloise	Dépenses de fonctionnement liées au data center régional	220	12.283	11.869	414	68	414	1.895
CIRB	01	007	Maintenir et développer le réseau informatique de la région bruxelloise	Remboursements	0	15	15	0	0	0	0
<b>TOTAL 01</b>					<b>316</b>	<b>37.285</b>	<b>36.236</b>	<b>1.049</b>	<b>95</b>	<b>1.049</b>	<b>1.953</b>
CIRB	02	001	Soutenir les institutions régionales dans leur politique de développement informatique de la Région de Bruxelles-Capitale	Soutien aux services du gouvernement pour l'implémentation des nouvelles technologies de l'information et de la communication	9	1.557	1.262	295	4	295	177
CIRB	02	002	Soutenir les institutions régionales dans leur politique de développement informatique de la Région de Bruxelles-Capitale	Soutien aux Ministère de la Région de Bruxelles-Capitale pour l'implémentation des nouvelles technologies de l'information et de la communication	119	7.724	7.205	519	30	519	139
CIRB	02	003	Soutenir les institutions régionales dans leur politique de développement informatique de la Région de Bruxelles-Capitale	Soutien pour la gestion du site internet régional	7	65	5	60	0	60	7
<b>TOTAL 02</b>					<b>135</b>	<b>9.346</b>	<b>8.471</b>	<b>875</b>	<b>35</b>	<b>875</b>	<b>323</b>

ENTITE COMPTABLE	NUMERO		MISSION	PROGRAMME	ENCOURS DES ENGAGEMENTS AU 01.01.2019 ( A )	CREDITS D'ENGAGEMENT ( B )	ENGAGEMENTS IMPUTES ( C )	( D ) = ( B ) - ( C )	ENGAGEMENTS ANNULES ( E )	CREDITS ANNULES AU 31.12.2019 ( F )	ENCOURS DES ENGAGEMENTS AU 31.12.2019 ( G )
	n° M	n° P									
CIRB	03	001	Soutenir les institutions régionales dans la recherche et la mise en œuvre de projets informatiques spécifiques visant à développer, améliorer le réseau informatique et de télécommunication bruxellois	Soutien aux pouvoirs locaux pour l'implémentation des nouvelles technologies de l'information et de la communication	38	143	54	89	3	89	5
CIRB	03	002	Soutenir les institutions régionales dans la recherche et la mise en œuvre de projets informatiques spécifiques visant à développer, améliorer le réseau informatique et de télécommunication bruxellois	Soutien aux institutions d'intérêt public pour l'implémentation des nouvelles technologies de l'information et de la communication	0	0	0	0	0	0	0
CIRB	03	003	Soutenir les institutions régionales dans la recherche et la mise en œuvre de projets informatiques spécifiques visant à développer, améliorer le réseau informatique et de télécommunication bruxellois	Soutien au secteur de l'enseignement pour l'implémentation des nouvelles technologies de l'information et de la communication	63	2.285	2.121	164	0	164	60
CIRB	03	004	Soutenir les institutions régionales dans la recherche et la mise en œuvre de projets informatiques spécifiques visant à développer, améliorer le réseau informatique et de télécommunication bruxellois	Soutien à des projets européens et internationaux pour l'implémentation des nouvelles technologies de l'information et de la communication	0	0	0	0	0	0	0
CIRB	03	005	Soutenir les institutions régionales dans la recherche et la mise en œuvre de projets informatiques spécifiques visant à développer, améliorer le réseau informatique et de télécommunication bruxellois	Soutien au secteur de la santé pour l'implémentation des nouvelles technologies de l'information et de la communication	0	0	0	0	0	0	0
CIRB	03	006	Soutenir les institutions régionales dans la recherche et la mise en œuvre de projets informatiques spécifiques visant à développer, améliorer le réseau informatique et de télécommunication bruxellois	Mise en œuvre de projets transversaux pour l'implémentation des nouvelles technologies de l'information et de la communication	2.479	13.851	12.747	1.104	610	1.104	1.740
CIRB	03	007	Soutenir les institutions régionales dans la recherche et la mise en œuvre de projets informatiques spécifiques visant à développer, améliorer le réseau informatique et de télécommunication bruxellois	Coordination et mise en œuvre des projets financés par la Communauté européenne ou internationale dans le cadre de l'implémentation des nouvelles technologies de l'information et de la communication	0	0	0	0	0	0	0
<b>TOTAL 03</b>					<b>2.579</b>	<b>16.279</b>	<b>14.922</b>	<b>1.357</b>	<b>613</b>	<b>1.357</b>	<b>1.805</b>
<b>TOTAL CIRB</b>					<b>3.030</b>	<b>62.910</b>	<b>59.629</b>	<b>3.281</b>	<b>742</b>	<b>3.281</b>	<b>4.081</b>
FBG	01	001	Octroi de garantie aux entreprises ou aux indépendants	Support de la politique générale	0	138	78	60	0	60	0
FBG	01	002	Octroi de garantie aux entreprises ou aux indépendants	Appels en garantie	0	1.478	1.038	440	0	440	0
<b>TOTAL 01</b>					<b>0</b>	<b>1.616</b>	<b>1.116</b>	<b>500</b>	<b>0</b>	<b>500</b>	<b>0</b>
<b>TOTAL FBG</b>					<b>0</b>	<b>1.616</b>	<b>1.116</b>	<b>500</b>	<b>0</b>	<b>500</b>	<b>0</b>
FFPE	02	001	Politique de l'eau	Travaux hydrauliques	0	0	0	0	0	0	0
<b>TOTAL 02</b>					<b>0</b>	<b>0</b>	<b>0</b>	<b>0</b>	<b>0</b>	<b>0</b>	<b>0</b>
<b>TOTAL FFPE</b>					<b>0</b>	<b>0</b>	<b>0</b>	<b>0</b>	<b>0</b>	<b>0</b>	<b>0</b>

ENTITE COMPTABLE	NUMERO		MISSION	PROGRAMME	ENCOURS DES ENGAGEMENTS AU 01.01.2019 ( A )	CREDITS D'ENGAGEMENT ( B )	ENGAGEMENTS IMPUTES ( C )	( D ) = ( B ) - ( C )	ENGAGEMENTS ANNULES ( E )	CREDITS ANNULES AU 31.12.2019 ( F )	ENCOURS DES ENGAGEMENTS AU 31.12.2019 ( G )
	n° M	n° P									
FLRBC	01	101	Gestion générale et fonctionnement des processus de soutien	Gestion générale et fonctionnement des processus de soutien	0	6.205	6.117	88	0	88	0
FLRBC	01	102	Gérer le Fonds et soutenir son fonctionnement	Investissements pour les processus de soutien	521	711	707	4	-232	4	349
<b>TOTAL 01</b>					<b>521</b>	<b>6.916</b>	<b>6.824</b>	<b>92</b>	<b>-232</b>	<b>92</b>	<b>349</b>
FLRBC	02	201	Octroyer des crédits aux ménages pour leur logement	Fonctionnement du secteur des crédits	0	4.000	4.207	-207	0	-207	0
FLRBC	02	202	Octroyer des crédits aux ménages pour leur logement	Crédits hypothécaires B2	14.913	240.792	247.889	-7.097	1.569	-7.097	13.344
FLRBC	02	203	Octroyer des crédits aux ménages pour leur logement	Prêts Garantie Locative B3	0	1.613	1.357	256	0	256	0
FLRBC	02	204	Octroyer des crédits aux ménages pour leur logement	Prêts verts pour financer des investissements économeurs d'énergie dans des logements	0	600	311	289	0	289	0
FLRBC	02	205	Octroyer des crédits aux ménages pour leur logement	Autres crédits logement financés par des moyens propres B1	0	500	777	-277	0	-277	0
<b>TOTAL 02</b>					<b>14.913</b>	<b>247.505</b>	<b>254.541</b>	<b>-7.036</b>	<b>1.569</b>	<b>-7.036</b>	<b>13.344</b>
FLRBC	03	301	Organiser l'aide locative pour les ménages	Fonctionnement du secteur aide locative	0	3.767	3.623	144	0	144	0
FLRBC	03	302	Organiser l'aide locative pour les ménages	Opérations de l'aide locative	0	8.935	7.616	1.319	-14.459	1.319	13.655
FLRBC	03	303	Organiser l'aide locative pour les ménages	Investissements pour l'aide locative (en dehors de la production de logements)	463	2.750	2.879	-129	-70	-129	894
FLRBC	03	304	Organiser l'aide locative pour les ménages	Opérations du plan logement	0	3.865	3.573	292	190	292	0
<b>TOTAL 03</b>					<b>463</b>	<b>19.317</b>	<b>17.691</b>	<b>1.626</b>	<b>-14.339</b>	<b>1.626</b>	<b>14.549</b>
FLRBC	04	401	Produire des logements	Gestion des programmes pour la production des logements	0	1.244	971	273	0	273	0
FLRBC	04	402	Produire des logements	Projets pour la production de logements locatifs et logements à vendre	11.418	2.354	2.422	-68	12	-68	5.752
FLRBC	04	403	Produire des logements	Projets dans le cadre du plan logement (location et vente associée)	31.474	18.801	1.494	17.307	0	17.307	6.916
FLRBC	04	404	Produire des logements	Projets dans le cadre de l'Alliance habitat	56.390	10.781	7.973	2.808	3.574	2.808	31.705
<b>TOTAL 04</b>					<b>99.282</b>	<b>33.180</b>	<b>12.860</b>	<b>20.320</b>	<b>3.586</b>	<b>20.320</b>	<b>44.373</b>
<b>TOTAL FLRBC</b>					<b>115.179</b>	<b>306.918</b>	<b>291.916</b>	<b>15.002</b>	<b>-9.416</b>	<b>15.002</b>	<b>72.615</b>
FRBRTC	01	001	Aide à l'assainissement des finances des pouvoirs locaux	Aides aux communes en difficulté	0	302.992	192.262	110.730	0	110.730	0
<b>TOTAL 01</b>					<b>0</b>	<b>302.992</b>	<b>192.262</b>	<b>110.730</b>	<b>0</b>	<b>110.730</b>	<b>0</b>
FRBRTC	02	001	Centre de coordination	Centre de coordination	0	1.215.004	642.746	572.258	0	572.258	0
<b>TOTAL 02</b>					<b>0</b>	<b>1.215.004</b>	<b>642.746</b>	<b>572.258</b>	<b>0</b>	<b>572.258</b>	<b>0</b>
FRBRTC	03	001	Support de la politique générale	Dépenses de fonctionnement	0	57	23	34	0	34	0
<b>TOTAL 03</b>					<b>0</b>	<b>57</b>	<b>23</b>	<b>34</b>	<b>0</b>	<b>34</b>	<b>0</b>

ENTITE COMPTABLE	NUMERO		MISSION	PROGRAMME	ENCOURS DES ENGAGEMENTS AU 01.01.2019 ( A )	CREDITS D'ENGAGEMENT ( B )	ENGAGEMENTS IMPUTES ( C )	( D ) = ( B ) - ( C )	ENGAGEMENTS ANNULES ( E )	CREDITS ANNULES AU 31.12.2019 ( F )	ENCOURS DES ENGAGEMENTS AU 31.12.2019 ( G )
	n° M	n° P									
FRBRTC	04	001	Dépenses pour compte de tiers	Dépenses pour compte de tiers	0	0	0	0	0	0	0
<b>TOTAL 04</b>					<b>0</b>	<b>0</b>	<b>0</b>	<b>0</b>	<b>0</b>	<b>0</b>	<b>0</b>
FRBRTC	05	001	Octroi de prêts aux communes pour financer une partie de leurs investissements	Aide aux communes dans le cadre d'investissements	0	55.000	51.353	3.647	0	3.647	0
<b>TOTAL 05</b>					<b>0</b>	<b>55.000</b>	<b>51.353</b>	<b>3.647</b>	<b>0</b>	<b>3.647</b>	<b>0</b>
<b>TOTAL FRBRTC</b>					<b>0</b>	<b>1.573.053</b>	<b>886.385</b>	<b>686.668</b>	<b>0</b>	<b>686.668</b>	<b>0</b>
IBGE	16	001	Information, Coordination, Ville durable	Support de la politique générale	1.378	3.718	3.555	163	85	163	1.792
IBGE	16	004	Information, Coordination, Ville durable	Promotion des "Filières d'économie verte" et des entreprises éco-dynamiques	7.175	8.979	8.881	98	949	98	7.567
IBGE	16	009	Information, Coordination, Ville durable	Communication, information, sensibilisation, événements	1.173	1.927	1.812	115	129	115	1.477
<b>TOTAL 16</b>					<b>9.725</b>	<b>14.624</b>	<b>14.247</b>	<b>377</b>	<b>1.164</b>	<b>377</b>	<b>10.836</b>
IBGE	17	001	Personnel, Finances, Budget et comptabilité	Support de la politique générale	116	619	316	303	17	303	224
IBGE	17	002	Personnel, Finances, Budget et comptabilité	Gestion des rémunérations	298	79.321	76.754	2.567	17	2.567	430
IBGE	17	003	Personnel, Finances, Budget et comptabilité	Gestion des ressources humaines	638	1.454	1.413	41	150	41	917
IBGE	17	004	Personnel, Finances, Budget et comptabilité	Gestion intégrée des ressources financières	0	58	56	2	0	2	0
IBGE	17	006	Personnel, Finances, Budget et comptabilité	Gestion des subventions	6.494	8.210	7.767	443	57	443	5.960
<b>TOTAL 17</b>					<b>7.546</b>	<b>89.662</b>	<b>86.304</b>	<b>3.358</b>	<b>241</b>	<b>3.358</b>	<b>7.531</b>
IBGE	18	001	Logistique	Support de la politique générale	163	91	90	1	3	1	147
IBGE	18	002	Logistique	Gestion intégrée des ressources matérielles	2.880	8.731	8.226	505	208	505	3.751
IBGE	18	004	Logistique	Gestion du patrimoine immobilier	8.788	10.503	9.896	607	598	607	6.153
<b>TOTAL 18</b>					<b>11.831</b>	<b>19.325</b>	<b>18.212</b>	<b>1.113</b>	<b>809</b>	<b>1.113</b>	<b>10.051</b>
IBGE	19	001	Autorisations, eau et lutte contre les nuisances	Support de la politique générale	74	30	25	5	30	5	27
IBGE	19	002	Autorisations, eau et lutte contre les nuisances	Coordination de la politique de l'eau et gestion durable des eaux de surface	4.939	4.791	4.146	645	159	645	5.105
IBGE	19	003	Autorisations, eau et lutte contre les nuisances	Prévention et lutte contre les pollutions et nuisances	510	886	713	173	137	173	577
IBGE	19	004	Autorisations, eau et lutte contre les nuisances	Promotion d'une mobilité douce	449	1.632	1.608	24	62	24	1.156
<b>TOTAL 19</b>					<b>5.972</b>	<b>7.339</b>	<b>6.492</b>	<b>847</b>	<b>388</b>	<b>847</b>	<b>6.864</b>
IBGE	20	001	Inspectorat et Sols	Support de la politique générale	183	159	158	1	68	1	117
IBGE	20	002	Inspectorat et Sols	Surveillance, inspection, contrôle et sanction des activités polluantes	273	183	178	5	109	5	181

ENTITE COMPTABLE	NUMERO		MISSION	PROGRAMME	ENCOURS DES ENGAGEMENTS AU 01.01.2019 ( A )	CREDITS D'ENGAGEMENT ( B )	ENGAGEMENTS IMPUTES ( C )	( D ) = ( B ) - ( C )	ENGAGEMENTS ANNULES ( E )	CREDITS ANNULES AU 31.12.2019 ( F )	ENCOURS DES ENGAGEMENTS AU 31.12.2019 ( G )
	n° M	n° P									
IBGE	20	003	Inspektorat et Sols	Prévention et gestion des sols pollués	18	2.025	1.881	144	0	144	8
<b>TOTAL 20</b>					<b>474</b>	<b>2.367</b>	<b>2.217</b>	<b>150</b>	<b>177</b>	<b>150</b>	<b>306</b>
IBGE	21	001	Gestion des espaces verts	Support de la politique générale	3.957	2.472	2.470	2	151	2	3.541
IBGE	21	002	Gestion des espaces verts	Entretien et gestion qualitative des espaces verts	18.872	14.879	14.877	2	924	2	22.850
IBGE	21	003	Gestion des espaces verts	Aménagement et développement de l'offre en infrastructures d'espaces verts	0	184	2	182	0	182	0
<b>TOTAL 21</b>					<b>22.830</b>	<b>17.535</b>	<b>17.349</b>	<b>186</b>	<b>1.074</b>	<b>186</b>	<b>26.391</b>
IBGE	22	001	Energie, air, climat	Support de la politique générale	13.093	14.534	12.535	1.999	1.198	1.999	11.929
IBGE	22	002	Energie, air, climat	Stratégie intégrée 'Air-Energie-Climat'	1.475	5.247	4.937	310	0	310	1.785
IBGE	22	003	Energie, air, climat	Support aux professionnels de l'énergie et du bâtiment durable	555	570	0	570	14	570	360
IBGE	22	004	Energie, air, climat	Accompagnement des consommateurs en matière d'énergie et de bâtiment durable	572	328	24	304	0	304	585
IBGE	22	005	Energie, air, climat	Mise en œuvre de politiques bas carbone	0	0	0	0	0	0	0
<b>TOTAL 22</b>					<b>15.696</b>	<b>20.679</b>	<b>17.496</b>	<b>3.183</b>	<b>1.212</b>	<b>3.183</b>	<b>14.658</b>
IBGE	23	001	Gestion de la Forêt et de la Nature, Mesures de la qualité environnementale	Support de la politique générale	3	14	10	4	0	4	4
IBGE	23	002	Gestion de la Forêt et de la Nature, Mesures de la qualité environnementale	Rassemblement et analyse des données environnementales	384	1.100	1.085	15	7	15	338
IBGE	23	004	Gestion de la Forêt et de la Nature, Mesures de la qualité environnementale	Gestion de la Forêt et des espaces naturels	596	552	549	3	26	3	517
<b>TOTAL 23</b>					<b>983</b>	<b>1.666</b>	<b>1.644</b>	<b>22</b>	<b>33</b>	<b>22</b>	<b>859</b>
IBGE	24	001	Bien-être animal	Initiatives dans le cadre du bien-être animal	395	1.556	1.283	273	65	273	333
<b>TOTAL 24</b>					<b>395</b>	<b>1.556</b>	<b>1.283</b>	<b>273</b>	<b>65</b>	<b>273</b>	<b>333</b>
<b>TOTAL IBGE</b>					<b>75.450</b>	<b>174.753</b>	<b>165.245</b>	<b>9.508</b>	<b>5.164</b>	<b>9.508</b>	<b>77.829</b>
INNOVIRIS	01	001	Soutien aux missions de base	Personnel	569	6.313	5.375	938	0	938	488
INNOVIRIS	01	002	Soutien aux missions de base	Fonctionnement et investissements	293	1.430	1.346	84	0	84	431
INNOVIRIS	01	003	Soutien aux missions de base	Remboursement par l'IRSIB	0	262	262	0	0	0	0
<b>TOTAL 01</b>					<b>862</b>	<b>8.005</b>	<b>6.982</b>	<b>1.023</b>	<b>0</b>	<b>1.023</b>	<b>918</b>
INNOVIRIS	02	001	Encouragement de la recherche scientifique et technologique	Ordonnance du 26/03/2009 visant à promouvoir la recherche, le développement et l'innovation	30.292	21.038	19.954	1.084	1.660	1.084	30.754
INNOVIRIS	02	002	Encouragement de la recherche scientifique et technologique	Subventions facultatives pour des programmes spécifiques de recherche économique	38.648	22.442	22.395	47	883	47	39.564
INNOVIRIS	02	003	Encouragement de la recherche scientifique et technologique	Recherche non économique	9.140	7.220	7.006	214	417	214	12.207
<b>TOTAL 02</b>					<b>78.080</b>	<b>50.700</b>	<b>49.355</b>	<b>1.345</b>	<b>2.960</b>	<b>1.345</b>	<b>82.524</b>
<b>TOTAL INNOVIRIS</b>					<b>78.942</b>	<b>58.705</b>	<b>56.337</b>	<b>2.368</b>	<b>2.960</b>	<b>2.368</b>	<b>83.443</b>

ENTITE COMPTABLE	NUMERO		MISSION	PROGRAMME	ENCOURS DES ENGAGEMENTS AU 01.01.2019 ( A )	CREDITS D'ENGAGEMENT ( B )	ENGAGEMENTS IMPUTES ( C )	( D ) = ( B ) - ( C )	ENGAGEMENTS ANNULES ( E )	CREDITS ANNULES AU 31.12.2019 ( F )	ENCOURS DES ENGAGEMENTS AU 31.12.2019 ( G )
	n° M	n° P									
IRISTEAM	01	001	Soutien des membres de l'asbl dans les matières liées à la gestion de l'information, la cartographie digitale, la télécommunication, l'ICT et questions connexes	Gestion des ressources humaines de l'asbl	7	44.595	41.264	3.331	0	3.331	95
IRISTEAM	01	002	Soutien des membres de l'asbl dans les matières liées à la gestion de l'information, la cartographie digitale, la télécommunication, l'ICT et questions connexes	Gestion de l'asbl	44	1.631	1.424	207	18	207	74
<b>TOTAL 01</b>					<b>51</b>	<b>46.226</b>	<b>42.688</b>	<b>3.538</b>	<b>18</b>	<b>3.538</b>	<b>168</b>
<b>TOTAL IRISTEAM</b>					<b>51</b>	<b>46.226</b>	<b>42.688</b>	<b>3.538</b>	<b>18</b>	<b>3.538</b>	<b>168</b>
PORT	01	001	Gestion voie d'eau	entretien du canal	110	1.265	1.118	147	46	147	63
PORT	01	002	Gestion voie d'eau	investissement infrastructure	503	1.913	1.837	76	314	76	336
PORT	01	003	Gestion voie d'eau	dragage	139	5.482	5.482	0	765	0	2.090
PORT	01	004	Gestion voie d'eau	sécurité et sureté maritime portuaire	243	539	500	39	173	39	2
PORT	01	005	Gestion voie d'eau	promotion de l'usage de la voie d'eau	4	565	548	17	0	17	144
PORT	01	006	Gestion voie d'eau	terminal conteneur	53	340	276	64	0	64	11
<b>TOTAL 01</b>					<b>1.051</b>	<b>10.104</b>	<b>9.762</b>	<b>342</b>	<b>1.299</b>	<b>342</b>	<b>2.647</b>
PORT	02	001	Gestion du domaine	gestion terrain Carcoke	0	2.038	2.036	2	0	2	0
PORT	02	005	Gestion du domaine	extension et opérationnalité du domaine	0	924	923	1	0	1	0
PORT	02	006	Gestion du domaine	assainissement terrains	153	30	25	5	13	5	83
PORT	02	007	Gestion du domaine	intégration urbaine	568	2.033	1.928	105	601	105	1.057
<b>TOTAL 02</b>					<b>721</b>	<b>5.025</b>	<b>4.912</b>	<b>113</b>	<b>614</b>	<b>113</b>	<b>1.140</b>
PORT	03	001	Gestion biens propres	achats de biens non durables et services	260	7.716	6.943	773	93	773	165
PORT	03	004	Gestion biens propres	investissement s	321	200	175	25	288	25	0
PORT	03	005	Gestion biens propres	rente ville de Bruxelles	9	18	9	9	0	9	0
<b>TOTAL 03</b>					<b>590</b>	<b>7.934</b>	<b>7.126</b>	<b>808</b>	<b>381</b>	<b>808</b>	<b>165</b>
PORT	04	001	Gestion propre du Port	salaires et charges sociales	10	10.599	9.824	775	9	775	13
PORT	04	002	Gestion propre du Port	rémunérations autres que personnel	2	79	57	22	0	22	3
PORT	04	003	Gestion propre du Port	remboursement au MRBC	0	586	585	1	0	1	0
<b>TOTAL 04</b>					<b>13</b>	<b>11.264</b>	<b>10.466</b>	<b>798</b>	<b>9</b>	<b>798</b>	<b>16</b>
<b>TOTAL PORT</b>					<b>2.375</b>	<b>34.327</b>	<b>32.267</b>	<b>2.060</b>	<b>2.302</b>	<b>2.060</b>	<b>3.967</b>

ENTITE COMPTABLE	NUMERO		MISSION	PROGRAMME	ENCOURS DES ENGAGEMENTS AU 01.01.2019 ( A )	CREDITS D'ENGAGEMENT ( B )	ENGAGEMENTS IMPUTES ( C )	( D ) = ( B ) - ( C )	ENGAGEMENTS ANNULES ( E )	CREDITS ANNULES AU 31.12.2019 ( F )	ENCOURS DES ENGAGEMENTS AU 31.12.2019 ( G )
	n° M	n° P									
SIAMU	01	001	Interventions	Formation liée aux missions du service d'incendie	268	1.160	1.080	80	236	80	38
SIAMU	01	002	Interventions	Gestion du charroi d'intervention	69	3.866	2.283	1.583	-5.909	1.583	4.422
SIAMU	01	003	Interventions	Equipement en matériel d'intervention et en Equipement Protection Individuelle	1.492	4.145	1.692	2.453	194	2.453	1.022
SIAMU	01	004	Interventions	Recouvrement et remboursements de recettes et déduction de valeur en matière de créance	116	0	0	0	116	0	0
<b>TOTAL 01</b>					<b>1.945</b>	<b>9.171</b>	<b>5.056</b>	<b>4.115</b>	<b>-5.363</b>	<b>4.115</b>	<b>5.482</b>
SIAMU	02	001	Transports ambulance	Formation liée aux missions en Aide médicale urgente	121	345	246	99	52	99	125
SIAMU	02	002	Transports ambulance	Gestion du charroi effectuant le transport en ambulance	78	1.828	1.758	70	22	70	1.429
SIAMU	02	003	Transports ambulance	Equipement en matériel pour l'Aide médicale urgente et en Equipement de Protection Individuelle	327	912	603	309	226	309	136
SIAMU	02	004	Transports ambulance	Recouvrement et remboursements de recettes et déduction de valeur en matière de créance	20	200	199	1	20	1	0
<b>TOTAL 02</b>					<b>546</b>	<b>3.285</b>	<b>2.806</b>	<b>479</b>	<b>321</b>	<b>479</b>	<b>1.690</b>
SIAMU	03	001	Soutien aux missions organiques	Gestion des ressources humaines	1.667	120.632	115.106	5.526	1.365	5.526	326
SIAMU	03	002	Soutien aux missions organiques	Gestion du patrimoine immobilier	1.446	6.163	5.183	980	146	980	1.832
SIAMU	03	003	Soutien aux missions organiques	Mise à disposition de matériel administratif, de matériel de cuisine, de sport, des services et de mobilier pour les tâches quotidiennes.	943	3.815	2.427	1.388	-187	1.388	1.220
SIAMU	03	004	Soutien aux missions organiques	Renouvellement et maintien du système informatique	0	0	0	0	0	0	0
SIAMU	03	005	Soutien aux missions organiques	Remboursement au MRBC de subventions de fonctionnement non utilisées	2.086	6.890	6.592	298	1.259	298	813
SIAMU	03	006	Soutien aux missions organiques	Missions déléguées à la SAU	0	455	452	3	0	3	105
<b>TOTAL 03</b>					<b>6.142</b>	<b>137.955</b>	<b>129.760</b>	<b>8.195</b>	<b>2.583</b>	<b>8.195</b>	<b>4.296</b>
SIAMU	04	001	Dépenses pour ordre	Bénéficiaire	4	227	227	0	3	0	9
<b>TOTAL 04</b>					<b>4</b>	<b>227</b>	<b>227</b>	<b>0</b>	<b>3</b>	<b>0</b>	<b>9</b>
<b>TOTAL SIAMU</b>					<b>8.637</b>	<b>150.638</b>	<b>137.848</b>	<b>12.790</b>	<b>-2.456</b>	<b>12.790</b>	<b>11.476</b>
SLRB	01	001	Dépenses générales	Frais de personnel	0	12.362	11.534	828	0	828	21
SLRB	01	002	Dépenses générales	Etudes et honoraires	1.240	1.915	1.566	349	11	349	989
SLRB	01	003	Dépenses générales	Frais de fonctionnement	23	2.654	2.112	542	0	542	467
SLRB	01	004	Dépenses générales	Frais financiers	0	3.698	2.705	993	0	993	0
<b>TOTAL 01</b>					<b>1.263</b>	<b>20.629</b>	<b>17.916</b>	<b>2.713</b>	<b>11</b>	<b>2.713</b>	<b>1.478</b>



ENTITE COMPTABLE	NUMERO		MISSION	PROGRAMME	ENCOURS DES ENGAGEMENTS AU 01.01.2019 ( A )	CREDITS D'ENGAGEMENT ( B )	ENGAGEMENTS IMPUTES ( C )	( D ) = ( B ) - ( C )	ENGAGEMENTS ANNULES ( E )	CREDITS ANNULES AU 31.12.2019 ( F )	ENCOURS DES ENGAGEMENTS AU 31.12.2019 ( G )
	n° M	n° P									
SLRB	02	001	Dépenses spécifiques	Remboursement des avances du SPRB	0	27.214	27.213	1	0	1	0
SLRB	02	002	Dépenses spécifiques	Transferts	0	25.640	639	25.001	0	25.001	0
<b>TOTAL 02</b>					<b>0</b>	<b>52.854</b>	<b>27.852</b>	<b>25.002</b>	<b>0</b>	<b>25.002</b>	<b>0</b>
SLRB	03	001	Dépenses d'investissements	Utilisation des subsides du SPRB	2.077.978	199.500	156.113	43.387	477.281	43.387	1.627.038
SLRB	03	002	Dépenses d'investissements	Utilisation de fonds propres	403.954	66.518	33.377	33.141	125.785	33.141	278.743
<b>TOTAL 03</b>					<b>2.481.932</b>	<b>266.018</b>	<b>189.490</b>	<b>76.528</b>	<b>603.066</b>	<b>76.528</b>	<b>1.905.780</b>
SLRB	04	001	Gestion du patrimoine	Bâtiments administratifs	120	1.168	918	250	0	250	345
SLRB	04	002	Gestion du patrimoine	Dépenses relatives aux autres biens immobiliers acquis par la SLRB	19	2.368	2.195	173	4	173	2
<b>TOTAL 04</b>					<b>140</b>	<b>3.536</b>	<b>3.113</b>	<b>423</b>	<b>4</b>	<b>423</b>	<b>348</b>
SLRB	05	001	Mission de politique sociale	Utilisation de fonds propres	435	4.541	4.529	12	0	12	739
SLRB	05	002	Mission de politique sociale	Utilisation des subsides du SPRB en faveur des ASBL	679	6.015	5.868	147	0	147	642
SLRB	05	003	Mission de politique sociale	Utilisation des subsides de la RBC en faveur des SISP	150	51.214	48.922	2.292	0	2.292	175
<b>TOTAL 05</b>					<b>1.264</b>	<b>61.770</b>	<b>59.319</b>	<b>2.451</b>	<b>0</b>	<b>2.451</b>	<b>1.555</b>
<b>TOTAL SLRB</b>					<b>2.484.598</b>	<b>404.807</b>	<b>297.689</b>	<b>107.118</b>	<b>603.082</b>	<b>107.118</b>	<b>1.909.161</b>
SPRB	01	001	Financement du Parlement de la Région de Bruxelles-Capitale	Financement du fonctionnement du Parlement	0	45.445	45.445	0	0	0	0
SPRB	01	002	Financement du Parlement de la Région de Bruxelles-Capitale	Financement des investissements du Parlement	0	0	0	0	0	0	0
<b>TOTAL 01</b>					<b>0</b>	<b>45.445</b>	<b>45.445</b>	<b>0</b>	<b>0</b>	<b>0</b>	<b>0</b>
SPRB	02	001	Financement du Gouvernement de la Région de Bruxelles-Capitale	Financement du cabinet du Ministre-Président du Gouvernement de la Région de Bruxelles-Capitale	0	4.706	4.524	182	0	182	0
SPRB	02	002	Financement du Gouvernement de la Région de Bruxelles-Capitale	Financement du cabinet du premier des Ministres du Gouvernement de la Région de Bruxelles-Capitale, appartenant au rôle linguistique le moins nombreux	21	2.340	1.750	590	2	590	4
SPRB	02	003	Financement du Gouvernement de la Région de Bruxelles-Capitale	Financement du cabinet du premier des Ministres du Gouvernement de la Région de Bruxelles-Capitale, appartenant au rôle linguistique le plus nombreux	5	2.204	1.902	302	0	302	10
SPRB	02	004	Financement du Gouvernement de la Région de Bruxelles-Capitale	Financement du cabinet du deuxième des Ministres du Gouvernement de la Région de Bruxelles-Capitale, appartenant au rôle linguistique le moins nombreux	0	2.738	2.551	187	0	187	7
SPRB	02	005	Financement du Gouvernement de la Région de Bruxelles-Capitale	Financement du cabinet du deuxième des Ministres du Gouvernement de la Région de Bruxelles-Capitale appartenant au rôle linguistique le plus nombreux	0	2.461	2.296	165	0	165	0

ENTITE COMPTABLE	NUMERO		MISSION	PROGRAMME	ENCOURS DES ENGAGEMENTS AU 01.01.2019 ( A )	CREDITS D'ENGAGEMENT ( B )	ENGAGEMENTS IMPUTES ( C )	( D ) = ( B ) - ( C )	ENGAGEMENTS ANNULES ( E )	CREDITS ANNULES AU 31.12.2019 ( F )	ENCOURS DES ENGAGEMENTS AU 31.12.2019 ( G )
	n° M	n° P									
SPRB	02	006	Financement du Gouvernement de la Région de Bruxelles-Capitale	Financement du cabinet du premier des Secrétaires d'Etat à la Région de Bruxelles-Capitale appartenant au rôle linguistique le plus nombreux	12	2.573	2.407	166	9	166	3
SPRB	02	007	Financement du Gouvernement de la Région de Bruxelles-Capitale	Financement du cabinet du Secrétaire d'Etat à la Région de Bruxelles-Capitale appartenant au rôle linguistique le moins nombreux	3	2.365	2.014	351	2	351	6
SPRB	02	008	Financement du Gouvernement de la Région de Bruxelles-Capitale	Financement du cabinet du deuxième des Secrétaires d'Etat à la Région de Bruxelles-Capitale appartenant au rôle linguistique le plus nombreux	1	2.342	1.751	591	1	591	4
SPRB	02	009	Financement du Gouvernement de la Région de Bruxelles-Capitale	Païement des traitements des Ministres et Secrétaires d'Etat	0	2.348	2.257	91	0	91	0
SPRB	02	010	Financement du Gouvernement de la Région de Bruxelles-Capitale	Charges liées aux anciens cabinets	0	2.971	2.476	495	0	495	0
<b>TOTAL 02</b>					<b>43</b>	<b>27.048</b>	<b>23.928</b>	<b>3.120</b>	<b>14</b>	<b>3.120</b>	<b>35</b>
SPRB	03	002	Initiatives communes du Gouvernement de la Région de Bruxelles-Capitale	Initiatives spécifiques	153.525	38.298	37.511	787	170	787	144.916
SPRB	03	003	Initiatives communes du Gouvernement de la Région de Bruxelles-Capitale	"Stratégie 2025"	150	122	99	23	63	23	0
SPRB	03	004	Initiatives communes du Gouvernement de la Région de Bruxelles-Capitale	Programmes européens	128.061	6.422	5.718	704	2.515	704	114.968
<b>TOTAL 03</b>					<b>281.737</b>	<b>44.842</b>	<b>43.328</b>	<b>1.514</b>	<b>2.748</b>	<b>1.514</b>	<b>259.884</b>
SPRB	04	001	Gestion des ressources humaines et matérielles du SPRB, ainsi que la simplification administrative au niveau régional	Support de la politique générale	0	5	0	5	0	5	0
SPRB	04	002	Gestion des ressources humaines et matérielles du SPRB, ainsi que la simplification administrative au niveau régional	Dépenses générales en vue d'assurer la réalisation des missions du SPRB	4.580	153.097	148.156	4.941	2.403	4.941	3.447
SPRB	04	003	Gestion des ressources humaines et matérielles du SPRB, ainsi que la simplification administrative au niveau régional	Diffusion de l'information concernant les missions du SPRB	14	235	224	11	14	11	0
SPRB	04	004	Gestion des ressources humaines et matérielles du SPRB, ainsi que la simplification administrative au niveau régional	La simplification administrative au niveau régional	339	850	804	46	41	46	501
<b>TOTAL 04</b>					<b>4.933</b>	<b>154.187</b>	<b>149.184</b>	<b>5.003</b>	<b>2.457</b>	<b>5.003</b>	<b>3.948</b>
SPRB	05	002	Développement d'une politique d'égalité des chances	Projets dans le cadre de l'égalité des chances	530	2.145	1.956	189	49	189	720
<b>TOTAL 05</b>					<b>530</b>	<b>2.145</b>	<b>1.956</b>	<b>189</b>	<b>49</b>	<b>189</b>	<b>720</b>
SPRB	06	001	Gestion et contrôle financier et budgétaire	Support de la politique générale	210	588	334	254	48	254	208
SPRB	06	002	Gestion et contrôle financier et budgétaire	Exécution de la politique en matière de dette publique	23	314.284	308.128	6.156	0	6.156	23
SPRB	06	003	Gestion et contrôle financier et budgétaire	Fiscalité	0	619	613	6	0	6	0
SPRB	06	004	Gestion et contrôle financier et budgétaire	Gestion centralisée des trésoreries des organismes membres du Centre de coordination financière de la Région de Bruxelles-Capitale	0	1.912	1.904	8	0	8	0
<b>TOTAL 06</b>					<b>233</b>	<b>317.403</b>	<b>310.980</b>	<b>6.423</b>	<b>48</b>	<b>6.423</b>	<b>231</b>

ENTITE COMPTABLE	NUMERO		MISSION	PROGRAMME	ENCOURS DES ENGAGEMENTS AU 01.01.2019 ( A )	CREDITS D'ENGAGEMENT ( B )	ENGAGEMENTS IMPUTES ( C )	( D ) = ( B ) - ( C )	ENGAGEMENTS ANNULES ( E )	CREDITS ANNULES AU 31.12.2019 ( F )	ENCOURS DES ENGAGEMENTS AU 31.12.2019 ( G )
	n° M	n° P									
SPRB	07	002	Gestion en matière de technologie de l'information et des communications (TIC)	Soutien au fonctionnement général du Centre d'Informatique pour la Région bruxelloise (CIRB)	13	33.582	33.582	0	13	0	0
SPRB	07	003	Gestion en matière de technologie de l'information et des communications (TIC)	Financement du Centre Informatique pour la Région Bruxelloise (C.I.R.B.) pour mener des actions d'impulsion en matière de technologie de l'information et de la communication dans le cadre de projets transversaux	0	16.744	16.744	0	0	0	0
SPRB	07	004	Gestion en matière de technologie de l'information et des communications (TIC)	Exploitation et développement informatiques au sein du Ministère de la Région de Bruxelles-Capitale (M.R.B.C.)	11.378	16.111	11.928	4.183	697	4.183	10.354
SPRB	07	005	Gestion en matière de technologie de l'information et des communications (TIC)	Financement du Centre Informatique pour la Région Bruxelloise (C.I.R.B.) pour mener des actions d'impulsion en matière de technologie de l'information et de la communication dans les communes et CPAS	77	1.050	1.050	0	77	0	0
SPRB	07	006	Gestion en matière de technologie de l'information et des communications (TIC)	Financement du Centre Informatique pour la Région Bruxelloise (C.I.R.B.) pour mener des actions d'impulsion en matière de technologie de l'information et de la communication dans les organismes d'intérêt public.	0	0	0	0	0	0	0
SPRB	07	007	Gestion en matière de technologie de l'information et des communications (TIC)	Financement du Centre Informatique pour la Région Bruxelloise (C.I.R.B.) pour mener des actions d'impulsion en matière de technologie de l'information et de la communication dans les établissements d'enseignement	0	2.184	2.184	0	0	0	0
SPRB	07	008	Gestion en matière de technologie de l'information et des communications (TIC)	Financement du Centre Informatique pour la Région Bruxelloise (C.I.R.B.) pour mener des actions d'impulsion en matière de technologie de l'information et de la communication dans les hôpitaux	0	0	0	0	0	0	0
SPRB	07	009	Gestion en matière de technologie de l'information et des communications (TIC)	Financement du Centre Informatique pour la Région Bruxelloise (C.I.R.B.) pour mener des actions d'impulsion en matière de technologie de l'information et de la communication dans le cadre de projets européens et internationaux	0	0	0	0	0	0	0
SPRB	07	010	Gestion en matière de technologie de l'information et des communications (TIC)	Soutien à la digitalisation	328	975	500	475	6	475	471
<b>TOTAL 07</b>					<b>11.796</b>	<b>70.646</b>	<b>65.988</b>	<b>4.658</b>	<b>794</b>	<b>4.658</b>	<b>10.825</b>
SPRB	08	001	Régie foncière: politique générale	Support de la politique générale	745	10.175	9.891	284	252	284	1.006
SPRB	08	002	Régie foncière: politique générale	Gestion immobilière publique	38.734	37.334	35.213	2.121	17.671	2.121	21.543
SPRB	08	003	Régie foncière: politique générale	Bâtiments non administratifs	6.278	3.789	2.824	965	454	965	5.584
<b>TOTAL 08</b>					<b>45.757</b>	<b>51.298</b>	<b>47.928</b>	<b>3.370</b>	<b>18.377</b>	<b>3.370</b>	<b>28.133</b>
SPRB	09	001	Protection contre l'incendie et Aide médicale urgente	Support de la politique générale	0	0	0	0	0	0	0
SPRB	09	002	Protection contre l'incendie et Aide médicale urgente	Financement de l'organisme régional et des associations publiques chargés de la lutte contre l'incendie et de l'aide médicale urgente	3.862	108.086	108.086	0	3.842	0	20
<b>TOTAL 09</b>					<b>3.862</b>	<b>108.086</b>	<b>108.086</b>	<b>0</b>	<b>3.842</b>	<b>0</b>	<b>20</b>

ENTITE COMPTABLE	NUMERO		MISSION	PROGRAMME	ENCOURS DES ENGAGEMENTS AU 01.01.2019 ( A )	CREDITS D'ENGAGEMENT ( B )	ENGAGEMENTS IMPUTES ( C )	( D ) = ( B ) - ( C )	ENGAGEMENTS ANNULES ( E )	CREDITS ANNULES AU 31.12.2019 ( F )	ENCOURS DES ENGAGEMENTS AU 31.12.2019 ( G )
	n° M	n° P									
SPRB	10	001	Soutien et accompagnement des pouvoirs locaux	Support de la politique générale	375	1.408	1.159	249	24	249	466
SPRB	10	002	Soutien et accompagnement des pouvoirs locaux	Organisation des élections	88	255	253	2	73	2	1
SPRB	10	003	Soutien et accompagnement des pouvoirs locaux	Formation du personnel des pouvoirs locaux	450	2.409	2.353	56	63	56	546
SPRB	10	004	Soutien et accompagnement des pouvoirs locaux	Financement général des communes	15.048	464.641	464.395	246	3.237	246	14.871
SPRB	10	005	Soutien et accompagnement des pouvoirs locaux	Financement de projets spécifiques des communes	11.456	59.506	59.486	20	1.306	20	11.901
SPRB	10	006	Soutien et accompagnement des pouvoirs locaux	Financement des investissements d'intérêt public	113.103	28.965	28.528	437	6.495	437	107.493
SPRB	10	007	Soutien et accompagnement des pouvoirs locaux	Sécurité	4.939	129.251	129.251	0	4.347	0	526
SPRB	10	008	Soutien et accompagnement des pouvoirs locaux	Financement de l'organisme régional chargé du refinancement des trésoreries communales	36	24.779	24.766	14	36	14	20
SPRB	10	009	Soutien et accompagnement des pouvoirs locaux	Financement des services du Vice-Gouverneur	5	223	200	23	5	23	0
SPRB	10	010	Soutien et accompagnement des pouvoirs locaux	Intervention régionale dans le cadre des calamités	0	145	0	145	0	145	0
SPRB	10	011	Soutien et accompagnement des pouvoirs locaux	Politique d'intégration sociale	0	0	0	0	0	0	0
SPRB	10	012	Soutien et accompagnement des pouvoirs locaux	Démarrage de Bruxelles - Prévention & Sécurité	0	0	0	0	0	0	0
<b>TOTAL 10</b>					<b>145.498</b>	<b>711.582</b>	<b>710.388</b>	<b>1.194</b>	<b>15.586</b>	<b>1.194</b>	<b>135.824</b>
SPRB	11	001	Financement des cultes et de l'assistance morale laïque	Support de la politique générale	0	0	0	0	0	0	0
SPRB	11	002	Financement des cultes et de l'assistance morale laïque	Intervention dans les frais et les déficits	31	5.719	5.677	42	1	42	47
<b>TOTAL 11</b>					<b>31</b>	<b>5.719</b>	<b>5.677</b>	<b>42</b>	<b>1</b>	<b>42</b>	<b>47</b>
SPRB	12	001	Soutien à l'économie et à l'agriculture	Support de la politique économique	356	1.022	501	521	72	521	239
SPRB	12	002	Soutien à l'économie et à l'agriculture	Aides au fonctionnement dans le cadre d'ordonnances et de lois spécifiques relatives au soutien de l'économie	16.658	10.007	9.109	898	5.366	898	10.973
SPRB	12	003	Soutien à l'économie et à l'agriculture	Soutien au secteur agro-alimentaire, à l'horticulture et aux secteurs connexes	315	1.673	1.426	247	3	247	473
SPRB	12	004	Soutien à l'économie et à l'agriculture	Soutien aux écoles techniques et professionnelles	943	319	319	0	35	0	692
SPRB	12	005	Soutien à l'économie et à l'agriculture	Encouragement aux investissements étrangers dans la Région de Bruxelles-Capitale	12	0	0	0	12	0	0
SPRB	12	006	Soutien à l'économie et à l'agriculture	Support des activités économiques développées par la Société de Développement pour la Région de Bruxelles-Capitale (S.D.R.B.)	25.059	23.780	9.780	14.000	0	14.000	23.592
SPRB	12	007	Soutien à l'économie et à l'agriculture	Support des activités développées par l'Agence bruxelloise pour l'Entreprise (ABE)	0	0	0	0	0	0	0
SPRB	12	008	Soutien à l'économie et à l'agriculture	Support des activités développées par le Fonds de garantie bruxellois	92	1.250	1.250	0	92	0	107

ENTITE COMPTABLE	NUMERO		MISSION	PROGRAMME	ENCOURS DES ENGAGEMENTS AU 01.01.2019 ( A )	CREDITS D'ENGAGEMENT ( B )	ENGAGEMENTS IMPUTES ( C )	( D ) = ( B ) - ( C )	ENGAGEMENTS ANNULES ( E )	CREDITS ANNULES AU 31.12.2019 ( F )	ENCOURS DES ENGAGEMENTS AU 31.12.2019 ( G )
	n° M	n° P									
SPRB	12	009	Soutien à l'économie et à l'agriculture	Support des activités développées par le Conseil économique et social de la Région de Bruxelles-Capitale (CESRBC)	204	3.510	3.510	0	0	0	320
SPRB	12	011	Soutien à l'économie et à l'agriculture	Support des activités développées par la Société Régionale d'Investissement de Bruxelles (SRIB)	350	11.951	1.951	10.000	0	10.000	350
SPRB	12	012	Soutien à l'économie et à l'agriculture	Aides à l'investissement dans le cadre d'ordonnances et de lois spécifiques relatives au soutien de l'économie	12.236	22.406	22.405	1	106	1	10.155
SPRB	12	013	Soutien à l'économie et à l'agriculture	Support des activités développées par Atrium	5	0	0	0	0	0	5
SPRB	12	014	Soutien à l'économie et à l'agriculture	Financement des centres d'entreprises et des guichets d'économie locale	277	2.077	2.050	27	0	27	295
SPRB	12	015	Soutien à l'économie et à l'agriculture	Support des activités développées par le Fonds bruxellois de Participation	0	1.500	0	1.500	0	1.500	0
SPRB	12	016	Soutien à l'économie et à l'agriculture	Accès à la profession	46	141	43	98	0	98	10
SPRB	12	017	Soutien à l'économie et à l'agriculture	Tourisme	59	370	186	184	0	184	9
SPRB	12	018	Soutien à l'économie et à l'agriculture	Soutien de la politique économique moyennant des subventions de fonctionnement facultatives non réglementées	3.711	5.436	5.379	57	171	57	2.699
SPRB	12	019	Soutien à l'économie et à l'agriculture	Soutien de la politique économique moyennant des subventions d'investissement facultatives non réglementées	92	0	0	0	2	0	75
SPRB	12	020	Soutien à l'économie et à l'agriculture	Support des activités développées par la "SA Agence bruxelloise pour l'Accompagnement de l'Entreprise"	0	17.050	17.050	0	0	0	0
SPRB	12	021	Soutien à l'économie et à l'agriculture	Aides dans le cadre des ordonnances du 3 mai 2018 - développement économique / chantiers en voirie publique	0	5.240	4.626	614	0	614	1.828
<b>TOTAL 12</b>					<b>60.415</b>	<b>107.732</b>	<b>79.584</b>	<b>28.148</b>	<b>5.861</b>	<b>28.148</b>	<b>51.822</b>
SPRB	13	001	Promotion du commerce extérieur, attraction des investissements étrangers en Région de Bruxelles-Capitale et internationalisation des entreprises	Support de la politique générale	1	50	23	27	0	27	1
SPRB	13	002	Promotion du commerce extérieur, attraction des investissements étrangers en Région de Bruxelles-Capitale et internationalisation des entreprises	Réseau des attachés économiques et commerciaux	0	0	0	0	0	0	0
SPRB	13	003	Promotion du commerce extérieur, attraction des investissements étrangers en Région de Bruxelles-Capitale et internationalisation des entreprises	Actions et missions de promotion du commerce extérieur	104	822	707	115	1	115	71
SPRB	13	004	Promotion du commerce extérieur, attraction des investissements étrangers en Région de Bruxelles-Capitale et internationalisation des entreprises	Subventions pour des initiatives de promotion du commerce extérieur	2.923	5.071	3.253	1.818	564	1.818	2.745
SPRB	13	005	Promotion du commerce extérieur, attraction des investissements étrangers en Région de Bruxelles-Capitale et internationalisation des entreprises	Information sur les marchés et sensibilisation à l'internationalisation	0	0	0	0	0	0	0

ENTITE COMPTABLE	NUMERO		MISSION	PROGRAMME	ENCOURS DES ENGAGEMENTS AU 01.01.2019 ( A )	CREDITS D'ENGAGEMENT ( B )	ENGAGEMENTS IMPUTES ( C )	( D ) = ( B ) - ( C )	ENGAGEMENTS ANNULES ( E )	CREDITS ANNULES AU 31.12.2019 ( F )	ENCOURS DES ENGAGEMENTS AU 31.12.2019 ( G )
	n° M	n° P									
SPRB	13	006	Promotion du commerce extérieur, attraction des investissements étrangers en Région de Bruxelles-Capitale et internationalisation des entreprises	Attraction des investissements étrangers en Région de Bruxelles-Capitale	0	48	10	38	0	38	0
SPRB	13	007	Promotion du commerce extérieur, attraction des investissements étrangers en Région de Bruxelles-Capitale et internationalisation des entreprises	Financement de l'ABAE	0	16.736	16.736	0	0	0	0
<b>TOTAL 13</b>					<b>3.028</b>	<b>22.727</b>	<b>20.729</b>	<b>1.998</b>	<b>566</b>	<b>1.998</b>	<b>2.817</b>
SPRB	14	001	Soutien à la recherche scientifique	Support de la politique générale	136	8.995	8.009	986	49	986	36
SPRB	14	002	Soutien à la recherche scientifique	Encouragement de la recherche scientifique à finalité économique	63.413	45.290	37.949	7.341	4	7.341	61.353
SPRB	14	003	Soutien à la recherche scientifique	Encouragement à la recherche scientifique sans finalité économique	5.119	5.920	5.876	44	0	44	5.133
<b>TOTAL 14</b>					<b>68.668</b>	<b>60.205</b>	<b>51.834</b>	<b>8.371</b>	<b>53</b>	<b>8.371</b>	<b>66.522</b>
SPRB	15	002	Promotion de l'efficacité énergétique et régulation des marchés de l'énergie	Promotion de l'efficacité énergétique, des énergies renouvelables et des investissements y afférents	3.226	0	0	0	119	0	1.907
SPRB	15	003	Promotion de l'efficacité énergétique et régulation des marchés de l'énergie	Organisation et politique sociale des marchés de l'énergie	0	0	0	0	0	0	0
SPRB	15	004	Promotion de l'efficacité énergétique et régulation des marchés de l'énergie	Soutien à l'organisme régional chargé de la promotion de l'efficacité énergétique et des énergies renouvelables ainsi que de l'organisation des marchés de l'énergie	0	10.510	10.510	0	0	0	0
SPRB	15	005	Promotion de l'efficacité énergétique et régulation des marchés de l'énergie	Soutien à l'organisme régional chargé de la régulation des marchés d'électricité et du gaz	0	0	0	0	0	0	0
SPRB	15	007	Promotion de l'efficacité énergétique et régulation des marchés de l'énergie	Alliance Emploi et Environnement et Economie verte	0	0	0	0	0	0	0
SPRB	15	009	Promotion de l'efficacité énergétique et régulation des marchés de l'énergie	Dépenses de la politique URE et fonctionnement du régulateur Brugel financés par le Fonds relatif à la Politique de l'Energie et par le Fonds Climat	0	0	0	0	0	0	0
SPRB	15	010	Promotion de l'efficacité énergétique et régulation des marchés de l'énergie	Subrogation des droits et obligations du Fonds de réduction du coût global de l'énergie (FRCE) près de la Région de Bruxelles-Capitale dans le cadre de la 6ème Réforme de l'Etat	0	0	0	0	0	0	0
<b>TOTAL 15</b>					<b>3.226</b>	<b>10.510</b>	<b>10.510</b>	<b>0</b>	<b>119</b>	<b>0</b>	<b>1.907</b>
SPRB	16	001	Assistance et médiation dans l'offre et la demande d'emplois	Support de la politique générale	595	8.277	7.238	1.039	328	1.039	3.150
SPRB	16	002	Assistance et médiation dans l'offre et la demande d'emplois	Financement des communes relatif à la promotion de l'emploi et à la résorption du chômage	7	0	0	0	0	0	2
SPRB	16	003	Assistance et médiation dans l'offre et la demande d'emplois	Financement des projets du Ministère en matière d'économie sociale	5.818	12.330	12.274	56	160	56	6.012
SPRB	16	004	Assistance et médiation dans l'offre et la demande d'emplois	Soutien aux politiques de partenariat via Actiris en matière d'insertion socio-professionnelle et de recherche active d'emploi	26.572	308.148	308.148	0	25.807	0	4.107
SPRB	16	005	Assistance et médiation dans l'offre et la demande d'emplois	Financement général d'Actiris	2.403	134.069	133.851	218	2.403	218	50

ENTITE COMPTABLE	NUMERO		MISSION	PROGRAMME	ENCOURS DES ENGAGEMENTS AU 01.01.2019 ( A )	CREDITS D'ENGAGEMENT ( B )	ENGAGEMENTS IMPUTES ( C )	( D ) = ( B ) - ( C )	ENGAGEMENTS ANNULES ( E )	CREDITS ANNULES AU 31.12.2019 ( F )	ENCOURS DES ENGAGEMENTS AU 31.12.2019 ( G )
	n° M	n° P									
SPRB	16	006	Assistance et médiation dans l'offre et la demande d'emplois	Soutien apporté à Actiris pour l'exécution de sa mission de placement et de remise au travail de demandeurs d'emploi	5.926	233.313	229.942	3.371	5.926	3.371	0
SPRB	16	007	Assistance et médiation dans l'offre et la demande d'emplois	Financement des projets promotionnels d'Actiris et du Ministère	657	2.503	2.431	72	34	72	425
SPRB	16	008	Assistance et médiation dans l'offre et la demande d'emplois	Garantie jeune	2.184	8.355	8.355	0	2.184	0	0
SPRB	16	009	Assistance et médiation dans l'offre et la demande d'emplois	Titres-services	1	223.853	223.340	513	1	513	0
SPRB	16	010	Assistance et médiation dans l'offre et la demande d'emplois	Fonds de l'Expérience Professionnelle	84	0	0	0	7	0	58
SPRB	16	011	Assistance et médiation dans l'offre et la demande d'emplois	Congé Education Payé	0	12.500	11.775	725	0	725	0
SPRB	16	012	Assistance et médiation dans l'offre et la demande d'emplois	Complément de reprise du travail	0	0	0	0	0	0	0
SPRB	16	014	Assistance et médiation dans l'offre et la demande d'emplois	Accompagnement des chômeurs	0	1.920	1.920	0	0	0	0
SPRB	16	015	Assistance et médiation dans l'offre et la demande d'emplois	Financement de dispositifs spécifiques en matière d'emploi	26	26	0	26	0	26	26
<b>TOTAL 16</b>					<b>44.273</b>	<b>945.294</b>	<b>939.274</b>	<b>6.020</b>	<b>36.851</b>	<b>6.020</b>	<b>13.829</b>
SPRB	17	001	Développement et promotion de la politique de mobilité	Support de la politique générale	7.270	11.329	9.042	2.287	121	2.287	8.342
SPRB	17	002	Développement et promotion de la politique de mobilité	Soutien aux tiers pour la promotion de la mobilité et de la participation citoyenne	4.152	3.450	2.551	899	895	899	2.106
SPRB	17	003	Développement et promotion de la politique de mobilité	Développement d'une politique régionale en matière de stationnement	16.000	33.000	15.000	18.000	0	18.000	12.000
SPRB	17	004	Développement et promotion de la politique de mobilité	Soutien au Centre de gestion de la mobilité de la Région de Bruxelles-Capitale (Mobiris)	6.363	5.010	3.037	1.973	1.171	1.973	4.690
SPRB	17	005	Développement et promotion de la politique de mobilité	Aides matérielles et financières aux écoles dans le cadre de la mobilité	220	150	103	47	4	47	278
SPRB	17	006	Développement et promotion de la politique de mobilité	Projet interrégional tarification kilométrique poids lourds - mise en œuvre de l'accord de coopération entre les 3 régions relatif à l'instauration de la tarification kilométrique sur le territoire des trois régions	0	142	140	2	0	2	0
SPRB	17	007	Développement et promotion de la politique de mobilité	Gestion, développement et promotion des compétences relatives à la circulation et à la sécurité routière, qui dans le cadre de la sixième réforme de l'Etat ont été transférées à la Région de Bruxelles-Capitale	0	0	0	0	0	0	0
<b>TOTAL 17</b>					<b>34.006</b>	<b>53.081</b>	<b>29.874</b>	<b>23.207</b>	<b>2.191</b>	<b>23.207</b>	<b>27.415</b>
SPRB	18	001	Construction et gestion du réseau des transports en commun	Support de la politique générale	0	0	0	0	0	0	0
SPRB	18	002	Construction et gestion du réseau des transports en commun	Développement et gestion de l'infrastructure des transports publics ainsi que l'insertion d'œuvres d'art	199.808	117.590	107.869	9.721	1.285	9.721	170.915
SPRB	18	003	Construction et gestion du réseau des transports en commun	Politique de partenariat avec la Société des transports intercommunaux de Bruxelles (STIB)	388.610	853.938	853.510	428	388.610	428	0
<b>TOTAL 18</b>					<b>588.418</b>	<b>971.528</b>	<b>961.380</b>	<b>10.148</b>	<b>389.895</b>	<b>10.148</b>	<b>170.915</b>

ENTITE COMPTABLE	NUMERO		MISSION	PROGRAMME	ENCOURS DES ENGAGEMENTS AU 01.01.2019 ( A )	CREDITS D'ENGAGEMENT ( B )	ENGAGEMENTS IMPUTES ( C )	( D ) = ( B ) - ( C )	ENGAGEMENTS ANNULES ( E )	CREDITS ANNULES AU 31.12.2019 ( F )	ENCOURS DES ENGAGEMENTS AU 31.12.2019 ( G )
	n° M	n° P									
SPRB	19	001	Construction, gestion et entretien des voiries régionales et des infrastructures et équipements routiers	Support de la politique générale	8.193	8.416	5.287	3.121	302	3.121	8.379
SPRB	19	002	Construction, gestion et entretien des voiries régionales et des infrastructures et équipements routiers	Développement et gestion de l'infrastructure des transports routiers, ainsi que l'insertion d'œuvres d'art routiers	655.099	171.924	153.992	17.933	5.798	17.933	569.725
<b>TOTAL 19</b>					<b>663.292</b>	<b>180.340</b>	<b>159.279</b>	<b>21.054</b>	<b>6.100</b>	<b>21.054</b>	<b>578.104</b>
SPRB	20	001	Développement des transports rémunérés de personnes, à l'exclusion des transports en commun	Support de la politique générale	300	106	95	11	95	11	158
SPRB	20	002	Développement des transports rémunérés de personnes, à l'exclusion des transports en commun	Soutien des services de taxis et de location de voitures avec chauffeur	1.500	3.290	2.659	631	144	631	1.703
<b>TOTAL 20</b>					<b>1.800</b>	<b>3.396</b>	<b>2.754</b>	<b>642</b>	<b>239</b>	<b>642</b>	<b>1.861</b>
SPRB	21	001	Exploitation et développement du canal, du port, de l'avant-port et de leurs dépendances en vue d'une meilleure mobilité urbaine durable par une approche multimodale et du développement économique créateur d'emplois	Support de la politique générale	32	300	248	52	0	52	97
SPRB	21	002	Exploitation et développement du canal, du port, de l'avant-port et de leurs dépendances en vue d'une meilleure mobilité urbaine durable par une approche multimodale et du développement économique créateur d'emplois	Soutien aux organismes, associations ou pouvoirs subordonnés pour leurs actions de promotion	179	630	623	7	0	7	254
SPRB	21	003	Exploitation et développement du canal, du port, de l'avant-port et de leurs dépendances en vue d'une meilleure mobilité urbaine durable par une approche multimodale et du développement économique créateur d'emplois	Politique de partenariat avec le Port de Bruxelles	2.150	14.783	14.733	50	0	50	2.140
<b>TOTAL 21</b>					<b>2.361</b>	<b>15.713</b>	<b>15.604</b>	<b>109</b>	<b>0</b>	<b>109</b>	<b>2.491</b>
SPRB	22	001	Politique en matière de production et de distribution d'eau, de réglementation technique relative à la qualité de l'eau potable, d'épuration des eaux usées et d'égouttage	Support de la politique générale	206	140	0	140	0	140	206
SPRB	22	003	Politique en matière de production et de distribution d'eau, de réglementation technique relative à la qualité de l'eau potable, d'épuration des eaux usées et d'égouttage	Lutte contre les inondations, collecte et épuration des eaux usées	948	20.000	20.000	0	448	0	0
SPRB	22	004	Politique en matière de production et de distribution d'eau, de réglementation technique relative à la qualité de l'eau potable, d'épuration des eaux usées et d'égouttage	Soutien à l'organisme public régional chargé de l'exécution de la politique de l'eau	0	38.962	38.962	1	0	1	0
<b>TOTAL 22</b>					<b>1.155</b>	<b>59.102</b>	<b>58.962</b>	<b>141</b>	<b>448</b>	<b>141</b>	<b>206</b>



ENTITE COMPTABLE	NUMERO		MISSION	PROGRAMME	ENCOURS DES ENGAGEMENTS AU 01.01.2019 ( A )	CREDITS D'ENGAGEMENT ( B )	ENGAGEMENTS IMPUTES ( C )	( D ) = ( B ) - ( C )	ENGAGEMENTS ANNULES ( E )	CREDITS ANNULES AU 31.12.2019 ( F )	ENCOURS DES ENGAGEMENTS AU 31.12.2019 ( G )
	n° M	n° P									
SPRB	23	002	Protection de l'environnement et conservation de la nature	Soutien à l'organisme régional chargé de l'exécution de la politique de l'environnement	0	120.994	120.994	0	0	0	0
SPRB	23	003	Protection de l'environnement et conservation de la nature	Bien-être animal	0	1.531	1.531	0	0	0	0
<b>TOTAL 23</b>					<b>0</b>	<b>122.525</b>	<b>122.525</b>	<b>0</b>	<b>0</b>	<b>0</b>	<b>0</b>
SPRB	24	002	Enlèvement et traitement des déchets	Financement de l'organisme régional chargé de l'enlèvement et du traitement des déchets	82	171.314	137.067	0	82	0	238
SPRB	24	003	Enlèvement et traitement des déchets	Financement de l'IBGE et de l'ARP dans le cadre du Fonds pour la prévention, le tri, le recyclage et la valorisation des déchets	0	0	0	0	0	0	0
<b>TOTAL 24</b>					<b>82</b>	<b>171.314</b>	<b>137.067</b>	<b>0</b>	<b>82</b>	<b>0</b>	<b>238</b>
SPRB	25	001	Logement et habitat	Support de la politique générale	422	902	667	235	10	235	440
SPRB	25	002	Logement et habitat	Soutien aux organismes, associations ou pouvoirs subordonnés	565	1.572	1.229	343	0	343	732
SPRB	25	003	Logement et habitat	Initiatives spécifiques dans le domaine du Code du logement	0	182	170	12	0	12	0
SPRB	25	004	Logement et habitat	Mise en œuvre du droit de gestion publique des logements	0	0	0	0	0	0	0
SPRB	25	005	Logement et habitat	Soutien aux organismes chargés de l'exécution de la politique du logement social	1.191.083	220.641	219.836	805	1.080	805	1.158.359
SPRB	25	006	Logement et habitat	Promotion de la propriété privée	12	152	12	140	0	140	6
SPRB	25	007	Logement et habitat	Politique en faveur des ménages	7.328	132.137	5.734	126.403	122	126.403	4.169
SPRB	25	008	Logement et habitat	Politique en faveur des plus démunis	7.172	34.291	32.459	1.832	63	1.832	7.243
SPRB	25	009	Logement et habitat	Financement international ou européen	0	2.310	2.078	232	0	232	396
<b>TOTAL 25</b>					<b>1.206.581</b>	<b>392.187</b>	<b>262.185</b>	<b>130.002</b>	<b>1.275</b>	<b>130.002</b>	<b>1.171.344</b>
SPRB	26	001	Protection, conservation, restauration et promotion des Monuments et Sites	Support de la politique générale	0	0	0	0	0	0	0
SPRB	26	002	Protection, conservation, restauration et promotion des Monuments et Sites	Restauration du patrimoine classé	13	0	0	0	13	0	0
SPRB	26	003	Protection, conservation, restauration et promotion des Monuments et Sites	Financement de la Commission royale des Monuments et des Sites	0	0	0	0	0	0	0
SPRB	26	004	Protection, conservation, restauration et promotion des Monuments et Sites	Soutien aux bénéficiaires privés pour des travaux de conservations relatifs à un bien classé	0	0	0	0	0	0	0
<b>TOTAL 26</b>					<b>13</b>	<b>0</b>	<b>0</b>	<b>0</b>	<b>13</b>	<b>0</b>	<b>0</b>
SPRB	27	001	Politique de la Ville	Développement intégré	1	0	0	0	1	0	0
SPRB	27	002	Politique de la Ville	Programmes européens	5	0	0	0	5	0	0
SPRB	27	003	Politique de la Ville	Régie foncière	900	0	0	0	0	0	900
SPRB	27	004	Politique de la Ville	Financement des centres d'entreprises et des guichets d'économie locale	12	0	0	0	12	0	0

ENTITE COMPTABLE	NUMERO		MISSION	PROGRAMME	ENCOURS DES ENGAGEMENTS AU 01.01.2019 ( A )	CREDITS D'ENGAGEMENT ( B )	ENGAGEMENTS IMPUTES ( C )	( D ) = ( B ) - ( C )	ENGAGEMENTS ANNULES ( E )	CREDITS ANNULES AU 31.12.2019 ( F )	ENCOURS DES ENGAGEMENTS AU 31.12.2019 ( G )
	n° M	n° P									
SPRB	27	005	Politique de la Ville	Politique de la revitalisation des quartiers commerçants	0	0	0	0	0	0	0
SPRB	27	014	Politique de la Ville	Fonctionnement BUP	0	1.188	1.134	54	0	54	0
<b>TOTAL 27</b>					<b>918</b>	<b>1.188</b>	<b>1.134</b>	<b>54</b>	<b>18</b>	<b>54</b>	<b>900</b>
SPRB	28	001	Statistiques et analyses et planification	Support de la politique générale	1.500	25.986	25.986	0	1.500	0	0
SPRB	28	002	Statistiques et analyses et planification	Collecte, traitement, analyse, étude et mise à disposition de statistiques régionales	0	0	0	0	0	0	0
SPRB	28	003	Statistiques et analyses et planification	Démarrage du Bureau Bruxellois de Planification	0	0	0	0	0	0	0
<b>TOTAL 28</b>					<b>1.500</b>	<b>25.986</b>	<b>25.986</b>	<b>0</b>	<b>1.500</b>	<b>0</b>	<b>0</b>
SPRB	29	002	Tourisme, relations extérieures et promotion de l'image de la Région de Bruxelles-Capitale	Promotion de l'image nationale et internationale de la Région de Bruxelles-Capitale	2.418	8.075	7.744	331	43	331	1.964
SPRB	29	003	Tourisme, relations extérieures et promotion de l'image de la Région de Bruxelles-Capitale	Octroi des licences en matière d'importations, d'exportations et de transfert d'armes	1	40	18	22	1	22	0
SPRB	29	004	Tourisme, relations extérieures et promotion de l'image de la Région de Bruxelles-Capitale	Développement et maintien des relations extérieures de la Région de Bruxelles-Capitale	409	4.923	4.714	209	19	209	302
SPRB	29	005	Tourisme, relations extérieures et promotion de l'image de la Région de Bruxelles-Capitale	Initiatives communes du Gouvernement pour la promotion de l'image de la Région de Bruxelles-Capitale	2.649	5.074	5.064	10	51	10	2.348
SPRB	29	006	Tourisme, relations extérieures et promotion de l'image de la Région de Bruxelles-Capitale	Coopération au Développement	242	1.000	1.000	0	2	0	240
SPRB	29	007	Tourisme, relations extérieures et promotion de l'image de la Région de Bruxelles-Capitale	Tourisme	2.265	20.551	20.551	0	0	0	2.266
<b>TOTAL 29</b>					<b>7.984</b>	<b>39.663</b>	<b>39.091</b>	<b>572</b>	<b>116</b>	<b>572</b>	<b>7.120</b>
SPRB	30	002	Financement des Commissions communautaires	Financement des Commissions communautaires française et flamande en application de l'article 83ter, §1er de la loi spéciale du 12 janvier 1989 relative aux Institutions bruxelloises (droits de tirage)	0	255.038	255.037	1	0	1	0
SPRB	30	003	Financement des Commissions communautaires	Financement des Commissions Communautaires française et flamande et de la Commission commune en application de l'article 83ter, §2 et 3, de la loi spéciale du 12 janvier 1989 relative aux Institutions bruxelloises (financement des missions provinciales de l'ex-province du Brabant en matière d'enseignement)	0	53.674	53.673	1	0	1	0

ENTITE COMPTABLE	NUMERO		MISSION	PROGRAMME	ENCOURS DES ENGAGEMENTS AU 01.01.2019 ( A )	CREDITS D'ENGAGEMENT ( B )	ENGAGEMENTS IMPUTES ( C )	( D ) = ( B ) - ( C )	ENGAGEMENTS ANNULES ( E )	CREDITS ANNULES AU 31.12.2019 ( F )	ENCOURS DES ENGAGEMENTS AU 31.12.2019 ( G )
	n° M	n° P									
SPRB	30	004	Financement des Commissions communautaires	Financement des Commissions Communautaires française et flamande et de la Commission commune en application de l'article 83ter, §2 et 3, de la loi spéciale du 12 janvier 1989 relative aux Institutions bruxelloises (financement des missions, autres que l'enseignement de l'ex-province du brabant)	5.000	102.887	102.885	2	0	2	5.000
<b>TOTAL 30</b>					<b>5.000</b>	<b>411.599</b>	<b>411.594</b>	<b>5</b>	<b>0</b>	<b>5</b>	<b>5.000</b>
SPRB	31	001	Fiscalité	Gestion de l'administration	802	19.853	17.935	1.918	279	1.918	870
SPRB	31	002	Fiscalité	Gestion du processus fiscal	30.319	53.247	48.334	4.913	600	4.913	35.228
SPRB	31	003	Fiscalité	Stratégie en matière de compétences fiscales	9.159	19.360	19.289	71	95	71	11.405
<b>TOTAL 31</b>					<b>40.280</b>	<b>92.460</b>	<b>85.558</b>	<b>6.902</b>	<b>973</b>	<b>6.902</b>	<b>47.504</b>
SPRB	32	001	Bruxelles Fonction Publique	Gestion des ressources humaines de BruFOP	65	4.909	3.209	1.700	24	1.700	47
SPRB	32	002	Bruxelles Fonction Publique	Gestion des moyens pour l'achat de biens non durables et de services et pour la gestion des biens patrimoniaux	272	2.400	1.944	456	218	456	143
SPRB	32	003	Bruxelles Fonction Publique	Dépenses générales pour assurer l'appui et la coordination régionale en matière de fonction publique	478	3.010	1.249	1.761	48	1.761	474
<b>TOTAL 32</b>					<b>816</b>	<b>10.319</b>	<b>6.402</b>	<b>3.917</b>	<b>290</b>	<b>3.917</b>	<b>664</b>
SPRB	33	001	Urbanisme et Patrimoine	Gestion de personnel et organisation	1.295	21.312	20.079	1.233	1	1.233	1.911
SPRB	33	002	Urbanisme et Patrimoine	Subventions aux bénéficiaires en matière de développement territorial	200.772	55.119	52.702	2.417	735	2.417	206.569
SPRB	33	003	Urbanisme et Patrimoine	Etudes, information et promotion en matière d'urbanisme et mesures prévues par le Code bruxellois de l'Aménagement du territoire	894	1.038	773	265	0	265	806
SPRB	33	004	Urbanisme et Patrimoine	Politique de revitalisation des quartiers et de la rénovation urbaine	292.863	62.730	59.379	3.351	354	3.351	297.870
SPRB	33	005	Urbanisme et Patrimoine	Politique du Patrimoine, protection et restauration du patrimoine classé	76.309	23.137	12.342	10.795	2.315	10.795	72.713
<b>TOTAL 33</b>					<b>572.134</b>	<b>163.336</b>	<b>145.275</b>	<b>18.061</b>	<b>3.406</b>	<b>18.061</b>	<b>579.870</b>
<b>TOTAL SPRB</b>					<b>3.800.367</b>	<b>5.398.606</b>	<b>5.079.487</b>	<b>284.865</b>	<b>493.912</b>	<b>284.865</b>	<b>3.170.197</b>
STIB	01	001	Prestations de bases liées à l'offre de service public	Programmes de subsistance	117.514	804.757	794.532	10.225	-17.242	10.225	115.054
STIB	01	002	Prestations de bases liées à l'offre de service public	Travaux effectué par la STIB pour le compte de la région	0	0	0	0	0	0	0
STIB	01	003	Prestations de bases liées à l'offre de service public	Achat véhicules	537.250	143.878	75.768	68.110	-20	68.110	470.205
STIB	01	004	Prestations de bases liées à l'offre de service public	Bâtiments	97.569	119.846	77.792	42.054	4.447	42.054	78.876
STIB	01	005	Prestations de bases liées à l'offre de service public	Grandes révisions matériel roulant	1.041	29.045	26.132	2.913	-5	2.913	17.192

ENTITE COMPTABLE	NUMERO		MISSION	PROGRAMME	ENCOURS DES ENGAGEMENTS AU 01.01.2019 ( A )	CREDITS D'ENGAGEMENT ( B )	ENGAGEMENTS IMPUTES ( C )	( D ) = ( B ) - ( C )	ENGAGEMENTS ANNULES ( E )	CREDITS ANNULES AU 31.12.2019 ( F )	ENCOURS DES ENGAGEMENTS AU 31.12.2019 ( G )
	n° M	n° P									
STIB	01	006	Prestations de bases liées à l'offre de service public	Réseau et équipements	42.426	313.655	81.183	232.472	2.728	232.472	48.928
STIB	01	007	Prestations de bases liées à l'offre de service public	Autres investissements	128.536	138.595	78.508	60.087	-273	60.087	130.775
<b>TOTAL 01</b>					<b>924.335</b>	<b>1.549.776</b>	<b>1.133.915</b>	<b>415.861</b>	<b>-10.364</b>	<b>415.861</b>	<b>861.032</b>
STIB	02	001	Mission spécifiques	Programme d'amélioration de l'offre	0	18.333	18.329	4	0	4	0
STIB	02	002	Mission spécifiques	Programme de sécurité des clients et du personnel	0	3.988	3.985	3	0	3	0
STIB	02	003	Mission spécifiques	Service spécial d'étude (SSE)	22	9.036	9.034	2	0	2	25
STIB	02	004	Mission spécifiques	Fonctionnement de la cellule médiation	50	76	25	51	-50	51	0
<b>TOTAL 02</b>					<b>72</b>	<b>31.433</b>	<b>31.374</b>	<b>59</b>	<b>-50</b>	<b>59</b>	<b>25</b>
<b>TOTAL STIB</b>					<b>924.407</b>	<b>1.581.209</b>	<b>1.165.289</b>	<b>415.920</b>	<b>-10.414</b>	<b>415.920</b>	<b>861.057</b>
VISIT.BRUSSELS	01	001	Gestion des ressources humaines et matérielles	Personnel	11	11.124	11.116	8	2	8	1
VISIT.BRUSSELS	01	002	Gestion des ressources humaines et matérielles	Frais généraux	148	2.300	2.037	263	63	263	69
<b>TOTAL 01</b>					<b>159</b>	<b>13.424</b>	<b>13.153</b>	<b>271</b>	<b>65</b>	<b>271</b>	<b>70</b>
VISIT.BRUSSELS	02	001	Soutien aux missions spécifiques liées au tourisme	Evènements	1.979	16.372	15.784	588	993	588	1.011
<b>TOTAL 02</b>					<b>1.979</b>	<b>16.372</b>	<b>15.784</b>	<b>588</b>	<b>993</b>	<b>588</b>	<b>1.011</b>
VISIT.BRUSSELS	03	001	Soutien aux missions spécifiques liées à l'image de Bruxelles	Frais de fonctionnement	0	0	0	0	0	0	0
VISIT.BRUSSELS	03	002	Soutien aux missions spécifiques liées à l'image de Bruxelles	Découverte de la Région	0	0	0	0	0	0	0
<b>TOTAL 03</b>					<b>0</b>	<b>0</b>	<b>0</b>	<b>0</b>	<b>0</b>	<b>0</b>	<b>0</b>
VISIT.BRUSSELS	04	001	Soutien aux missions spécifiques liées à l'économie	Frais de fonctionnement	0	0	0	0	0	0	0
<b>TOTAL 04</b>					<b>0</b>	<b>0</b>	<b>0</b>	<b>0</b>	<b>0</b>	<b>0</b>	<b>0</b>
<b>TOTAL VISIT.BRUSSELS</b>					<b>2.138</b>	<b>29.796</b>	<b>28.937</b>	<b>859</b>	<b>1.057</b>	<b>859</b>	<b>1.081</b>
<b>TOTAL GENERAL</b>					<b>7.622.342</b>	<b>11.072.615</b>	<b>9.408.561</b>	<b>1.629.799</b>	<b>1.094.010</b>	<b>1.629.799</b>	<b>6.309.326</b>

	Encours fin 2018	Crédit d'engagement selon CEB : crédit	Crédit d'engagement selon CEB : exécution	D= F	Engagement annulés	F= D	Encours fin 2019	Raisons
	6.664.939	11.072.615	9.408.561				7.622.342	+ encours au 01/01 (a)
<b>Différence</b>	<b>957.403</b>	<b>0</b>	<b>0</b>				9.408.561	+ engagements exécutés (c)
<b>Raisons</b>								
ABAE : encours initial 2019 corrigé	34						1.094.010	- engagements annulés (e)
PORT : les chiffres de fin 2018 n'étaient pas corrects	292						9.627.842	- liquidations exécutées (voir exécution du budget)
SLRB : pas d'inventaire complet fin 2018	956.264						<b>6.309.052</b>	<b>= encours au 31/12/19 attendu</b>
STIB : problème technique dans SAP	813							
							<b>6.309.326</b>	<b>= encours 31/12/19 réel</b>
							<b>274</b>	<b>Différence</b>
							274	SPRB : problématique liée aux bons de commandes ; l'exécution n'étant pas correcte, des ajustements/retraitement ont été effectués.
							<b>274</b>	<b>TOTAL</b>
							<b>0</b>	<b>Différence</b>

## CRÉDITS D'ENGAGEMENT VARIABLES (« E » ET « F »)

ENTITE COMPTABLE	NUMERO		MISSION	PROGRAMME	ENCOURS DES ENGAGEMENTS VARIABLES AU 01.01.2019 (A)	CREDITS D'ENGAGEMENTS VARIABLES (B)	ENGAGEMENTS VARIABLES IMPUTES (C)	(D) = (B) - (C)	ENGAGEMENTS VARIABLES ANNULES (E)	CREDITS ANNULES AU 31.12.2019 (F)	ENCOURS DES ENGAGEMENTS VARIABLES AU 31/12/2019 (G)
	n° M	n° P									
SPRB	01	001	Financement du Parlement de la Région de Bruxelles-Capitale	Financement du fonctionnement du Parlement	0	0	0	0	0	0	0
SPRB	01	002	Financement du Parlement de la Région de Bruxelles-Capitale	Financement des investissements du Parlement	0	0	0	0	0	0	0
<b>TOTAL 01</b>					<b>0</b>	<b>0</b>	<b>0</b>	<b>0</b>	<b>0</b>	<b>0</b>	<b>0</b>
SPRB	02	001	Financement du Gouvernement de la Région de Bruxelles-Capitale	Financement du cabinet du Ministre-Président du Gouvernement de la Région de Bruxelles-Capitale	0	0	0	0	0	0	0
SPRB	02	002	Financement du Gouvernement de la Région de Bruxelles-Capitale	Financement du cabinet du premier des Ministres du Gouvernement de la Région de Bruxelles-Capitale, appartenant au rôle linguistique le moins nombreux	0	0	0	0	0	0	0
SPRB	02	003	Financement du Gouvernement de la Région de Bruxelles-Capitale	Financement du cabinet du premier des Ministres du Gouvernement de la Région de Bruxelles-Capitale, appartenant au rôle linguistique le plus nombreux	0	0	0	0	0	0	0
SPRB	02	004	Financement du Gouvernement de la Région de Bruxelles-Capitale	Financement du cabinet du deuxième des Ministres du Gouvernement de la Région de Bruxelles-Capitale, appartenant au rôle linguistique le moins nombreux	0	0	0	0	0	0	0
SPRB	02	005	Financement du Gouvernement de la Région de Bruxelles-Capitale	Financement du cabinet du deuxième des Ministres du Gouvernement de la Région de Bruxelles-Capitale appartenant au rôle linguistique le plus nombreux	0	0	0	0	0	0	0
SPRB	02	006	Financement du Gouvernement de la Région de Bruxelles-Capitale	Financement du cabinet du premier des Secrétaires d'Etat à la Région de Bruxelles-Capitale appartenant au rôle linguistique le plus nombreux	0	0	0	0	0	0	0
SPRB	02	007	Financement du Gouvernement de la Région de Bruxelles-Capitale	Financement du cabinet du Secrétaire d'Etat à la Région de Bruxelles-Capitale appartenant au rôle linguistique le moins nombreux	0	0	0	0	0	0	0
SPRB	02	008	Financement du Gouvernement de la Région de Bruxelles-Capitale	Financement du cabinet du deuxième des Secrétaires d'Etat à la Région de Bruxelles-Capitale appartenant au rôle linguistique le plus nombreux	0	0	0	0	0	0	0
SPRB	02	009	Financement du Gouvernement de la Région de Bruxelles-Capitale	Paieement des traitements des Ministres et Secrétaires d'Etat	0	0	0	0	0	0	0
SPRB	02	010	Financement du Gouvernement de la Région de Bruxelles-Capitale	Charges liées aux anciens cabinets	0	0	0	0	0	0	0
<b>TOTAL 02</b>					<b>0</b>	<b>0</b>	<b>0</b>	<b>0</b>	<b>0</b>	<b>0</b>	<b>0</b>
SPRB	03	002	Initiatives communes du Gouvernement de la Région de Bruxelles-Capitale	Initiatives spécifiques	0	0	0	0	0	0	0
SPRB	03	003	Initiatives communes du Gouvernement de la Région de Bruxelles-Capitale	"Stratégie 2025"	0	0	0	0	0	0	0
SPRB	03	004	Initiatives communes du Gouvernement de la Région de Bruxelles-Capitale	Programmes européens	0	0	0	0	0	0	0
<b>TOTAL 03</b>					<b>0</b>	<b>0</b>	<b>0</b>	<b>0</b>	<b>0</b>	<b>0</b>	<b>0</b>
SPRB	04	001	Gestion des ressources humaines et matérielles du SPRB, ainsi que la simplification administrative au niveau régional	Support de la politique générale	0	0	0	0	0	0	0

ENTITE COMPTABLE	NUMERO		MISSION	PROGRAMME	ENCOURS DES ENGAGEMENTS VARIABLES AU 01.01.2019 (A)	CREDITS D'ENGAGEMENTS VARIABLES (B)	ENGAGEMENTS VARIABLES IMPUTES (C)	(D) = (B) - (C)	ENGAGEMENTS VARIABLES ANNULES (E)	CREDITS ANNULES AU 31.12.2019 (F)	ENCOURS DES ENGAGEMENTS VARIABLES AU 31/12/2019 (G)
	n° M	n° P									
SPRB	04	002	Gestion des ressources humaines et matérielles du SPRB, ainsi que la simplification administrative au niveau régional	Dépenses générales en vue d'assurer la réalisation des missions du SPRB	0	0	0	0	0	0	0
SPRB	04	003	Gestion des ressources humaines et matérielles du SPRB, ainsi que la simplification administrative au niveau régional	Diffusion de l'information concernant les missions du SPRB	0	0	0	0	0	0	0
SPRB	04	004	Gestion des ressources humaines et matérielles du SPRB, ainsi que la simplification administrative au niveau régional	La simplification administrative au niveau régional	0	0	0	0	0	0	0
<b>TOTAL 04</b>					<b>0</b>	<b>0</b>	<b>0</b>	<b>0</b>	<b>0</b>	<b>0</b>	<b>0</b>
SPRB	05	002	Développement d'une politique d'égalité des chances	Projets dans le cadre de l'égalité des chances	0	0	0	0	0	0	0
<b>TOTAL 05</b>					<b>0</b>	<b>0</b>	<b>0</b>	<b>0</b>	<b>0</b>	<b>0</b>	<b>0</b>
SPRB	06	001	Gestion et contrôle financier et budgétaire	Support de la politique générale	0	0	0	0	0	0	0
SPRB	06	002	Gestion et contrôle financier et budgétaire	Exécution de la politique en matière de dette publique	0	176.528	35.900	140.628	0	140.628	0
SPRB	06	003	Gestion et contrôle financier et budgétaire	Fiscalité	0	0	0	0	0	0	0
SPRB	06	004	Gestion et contrôle financier et budgétaire	Gestion centralisée des trésoreries des organismes membres du Centre de coordination financière de la Région de Bruxelles-Capitale	0	0	0	0	0	0	0
<b>TOTAL 06</b>					<b>0</b>	<b>176.528</b>	<b>35.900</b>	<b>140.628</b>	<b>0</b>	<b>140.628</b>	<b>0</b>
SPRB	07	002	Gestion en matière de technologie de l'information et des communications (TIC)	Soutien au fonctionnement général du Centre d'Informatique pour la Région bruxelloise (CIRB)	0	0	0	0	0	0	0
SPRB	07	003	Gestion en matière de technologie de l'information et des communications (TIC)	Financement du Centre Informatique pour la Région Bruxelloise (C.I.R.B.) pour mener des actions d'impulsion en matière de technologie de l'information et de la communication dans le cadre de projets transversaux	0	0	0	0	0	0	0
SPRB	07	004	Gestion en matière de technologie de l'information et des communications (TIC)	Exploitation et développement informatiques au sein du Ministère de la Région de Bruxelles-Capitale (M.R.B.C.)	0	0	0	0	0	0	0
SPRB	07	005	Gestion en matière de technologie de l'information et des communications (TIC)	Financement du Centre Informatique pour la Région Bruxelloise (C.I.R.B.) pour mener des actions d'impulsion en matière de technologie de l'information et de la communication dans les communes et CPAS	0	0	0	0	0	0	0
SPRB	07	006	Gestion en matière de technologie de l'information et des communications (TIC)	Financement du Centre Informatique pour la Région Bruxelloise (C.I.R.B.) pour mener des actions d'impulsion en matière de technologie de l'information et de la communication dans les organismes d'intérêt public.	0	0	0	0	0	0	0
SPRB	07	007	Gestion en matière de technologie de l'information et des communications (TIC)	Financement du Centre Informatique pour la Région Bruxelloise (C.I.R.B.) pour mener des actions d'impulsion en matière de technologie de l'information et de la communication dans les établissements d'enseignement	0	0	0	0	0	0	0
SPRB	07	008	Gestion en matière de technologie de l'information et des communications (TIC)	Financement du Centre Informatique pour la Région Bruxelloise (C.I.R.B.) pour mener des actions d'impulsion en matière de technologie de l'information et de la communication dans les hôpitaux	0	0	0	0	0	0	0

ENTITE COMPTABLE	NUMERO		MISSION	PROGRAMME	ENCOURS DES ENGAGEMENTS VARIABLES AU 01.01.2019 (A)	CREDITS D'ENGAGEMENT S VARIABLES (B)	ENGAGEMENTS VARIABLES IMPUTES (C)	( D ) = ( B ) - ( C )	ENGAGEMENTS VARIABLES ANNULES ( E )	CREDITS ANNULES AU 31.12.2019 ( F )	ENCOURS DES ENGAGEMENTS VARIABLES AU 31/12/2019 ( G )
	n° M	n° P									
SPRB	07	009	Gestion en matière de technologie de l'information et des communications (TIC)	Financement du Centre Informatique pour la Région Bruxelloise (C.I.R.B.) pour mener des actions d'impulsion en matière de technologie de l'information et de la communication dans le cadre de projets européens et internationaux	0	0	0	0	0	0	0
SPRB	07	010	Gestion en matière de technologie de l'information et des communications (TIC)	Soutien à la digitalisation	0	0	0	0	0	0	0
<b>TOTAL 07</b>					<b>0</b>	<b>0</b>	<b>0</b>	<b>0</b>	<b>0</b>	<b>0</b>	<b>0</b>
SPRB	08	001	Régie foncière: politique générale	Support de la politique générale	0	0	0	0	0	0	0
SPRB	08	002	Régie foncière: politique générale	Gestion immobilière publique	0	0	0	0	0	0	0
SPRB	08	003	Régie foncière: politique générale	Bâtiments non administratifs	0	0	0	0	0	0	0
<b>TOTAL 08</b>					<b>0</b>	<b>0</b>	<b>0</b>	<b>0</b>	<b>0</b>	<b>0</b>	<b>0</b>
SPRB	09	001	Protection contre l'incendie et Aide médicale urgente	Support de la politique générale	0	0	0	0	0	0	0
SPRB	09	002	Protection contre l'incendie et Aide médicale urgente	Financement de l'organisme régional et des associations publiques chargés de la lutte contre l'incendie et de l'aide médicale urgente	0	0	0	0	0	0	0
<b>TOTAL 09</b>					<b>0</b>	<b>0</b>	<b>0</b>	<b>0</b>	<b>0</b>	<b>0</b>	<b>0</b>
SPRB	10	001	Soutien et accompagnement des pouvoirs locaux	Support de la politique générale	0	0	0	0	0	0	0
SPRB	10	002	Soutien et accompagnement des pouvoirs locaux	Organisation des élections	0	0	0	0	0	0	0
SPRB	10	003	Soutien et accompagnement des pouvoirs locaux	Formation du personnel des pouvoirs locaux	0	0	0	0	0	0	0
SPRB	10	004	Soutien et accompagnement des pouvoirs locaux	Financement général des communes	0	0	0	0	0	0	0
SPRB	10	005	Soutien et accompagnement des pouvoirs locaux	Financement de projets spécifiques des communes	0	0	0	0	0	0	0
SPRB	10	006	Soutien et accompagnement des pouvoirs locaux	Financement des investissements d'intérêt public	0	0	0	0	0	0	0
SPRB	10	007	Soutien et accompagnement des pouvoirs locaux	Sécurité	0	0	0	0	0	0	0
SPRB	10	008	Soutien et accompagnement des pouvoirs locaux	Financement de l'organisme régional chargé du refinancement des trésoreries communales	0	0	0	0	0	0	0
SPRB	10	009	Soutien et accompagnement des pouvoirs locaux	Financement des services du Vice-Gouverneur	0	0	0	0	0	0	0
SPRB	10	010	Soutien et accompagnement des pouvoirs locaux	Intervention régionale dans le cadre des calamités	0	0	0	0	0	0	0
SPRB	10	011	Soutien et accompagnement des pouvoirs locaux	Politique d'intégration sociale	0	0	0	0	0	0	0
SPRB	10	012	Soutien et accompagnement des pouvoirs locaux	Démarrage de Bruxelles - Prévention & Sécurité	0	0	0	0	0	0	0
<b>TOTAL 10</b>					<b>0</b>	<b>0</b>	<b>0</b>	<b>0</b>	<b>0</b>	<b>0</b>	<b>0</b>
SPRB	11	001	Financement des cultes et de l'assistance morale laïque	Support de la politique générale	0	0	0	0	0	0	0



ENTITE COMPTABLE	NUMERO		MISSION	PROGRAMME	ENCOURS DES ENGAGEMENTS VARIABLES AU 01.01.2019 (A)	CREDITS D'ENGAGEMENTS VARIABLES (B)	ENGAGEMENTS VARIABLES IMPUTES (C)	(D) = (B) - (C)	ENGAGEMENTS VARIABLES ANNUELS (E)	CREDITS ANNUELS AU 31.12.2019 (F)	ENCOURS DES ENGAGEMENTS VARIABLES AU 31/12/2019 (G)
	n° M	n° P									
SPRB	11	002	Financement des cultes et de l'assistance morale laïque	Intervention dans les frais et les déficits	0	0	0	0	0	0	0
<b>TOTAL 11</b>					<b>0</b>	<b>0</b>	<b>0</b>	<b>0</b>	<b>0</b>	<b>0</b>	<b>0</b>
SPRB	12	001	Soutien à l'économie et à l'agriculture	Support de la politique économique	0	0	0	0	0	0	0
SPRB	12	002	Soutien à l'économie et à l'agriculture	Aides au fonctionnement dans le cadre d'ordonnances et de lois spécifiques relatives au soutien de l'économie	0	0	0	0	0	0	0
SPRB	12	003	Soutien à l'économie et à l'agriculture	Soutien au secteur agro-alimentaire, à l'horticulture et aux secteurs connexes	0	0	0	0	0	0	0
SPRB	12	004	Soutien à l'économie et à l'agriculture	Soutien aux écoles techniques et professionnelles	0	0	0	0	0	0	0
SPRB	12	005	Soutien à l'économie et à l'agriculture	Encouragement aux investissements étrangers dans la Région de Bruxelles-Capitale	0	0	0	0	0	0	0
SPRB	12	006	Soutien à l'économie et à l'agriculture	Support des activités économiques développées par la Société de Développement pour la Région de Bruxelles-Capitale (S.D.R.B.)	0	0	0	0	0	0	0
SPRB	12	007	Soutien à l'économie et à l'agriculture	Support des activités développées par l'Agence bruxelloise pour l'Entreprise (ABE)	0	0	0	0	0	0	0
SPRB	12	008	Soutien à l'économie et à l'agriculture	Support des activités développées par le Fonds de garantie bruxellois	0	0	0	0	0	0	0
SPRB	12	009	Soutien à l'économie et à l'agriculture	Support des activités développées par le Conseil économique et social de la Région de Bruxelles-Capitale (CESRBC)	0	0	0	0	0	0	0
SPRB	12	011	Soutien à l'économie et à l'agriculture	Support des activités développées par la Société Régionale d'investissement de Bruxelles (SRIB)	0	0	0	0	0	0	0
SPRB	12	012	Soutien à l'économie et à l'agriculture	Aides à l'investissement dans le cadre d'ordonnances et de lois spécifiques relatives au soutien de l'économie	0	0	0	0	0	0	0
SPRB	12	013	Soutien à l'économie et à l'agriculture	Support des activités développées par Atrium	0	0	0	0	0	0	0
SPRB	12	014	Soutien à l'économie et à l'agriculture	Financement des centres d'entreprises et des guichets d'économie locale	0	0	0	0	0	0	0
SPRB	12	015	Soutien à l'économie et à l'agriculture	Support des activités développées par le Fonds bruxellois de Participation	0	0	0	0	0	0	0
SPRB	12	016	Soutien à l'économie et à l'agriculture	Accès à la profession	0	0	0	0	0	0	0
SPRB	12	017	Soutien à l'économie et à l'agriculture	Tourisme	0	0	0	0	0	0	0
SPRB	12	018	Soutien à l'économie et à l'agriculture	Soutien de la politique économique moyennant des subventions de fonctionnement facultatives non réglementées	0	0	0	0	0	0	0
SPRB	12	019	Soutien à l'économie et à l'agriculture	Soutien de la politique économique moyennant des subventions d'investissement facultatives non réglementées	0	0	0	0	0	0	0
SPRB	12	020	Soutien à l'économie et à l'agriculture	Support des activités développées par la "SA Agence bruxelloise pour l'Accompagnement de l'Entreprise"	0	0	0	0	0	0	0
SPRB	12	021	Soutien à l'économie et à l'agriculture	Aides dans le cadre des ordonnances du 3 mai 2018 - développement économique / chantiers en voirie publique	0	0	0	0	0	0	0
<b>TOTAL 12</b>					<b>0</b>	<b>0</b>	<b>0</b>	<b>0</b>	<b>0</b>	<b>0</b>	<b>0</b>

ENTITE COMPTABLE	NUMERO		MISSION	PROGRAMME	ENCOURS DES ENGAGEMENTS VARIABLES AU 01.01.2019 (A)	CREDITS D'ENGAGEMENTS VARIABLES (B)	ENGAGEMENTS VARIABLES IMPUTES (C)	(D) = (B) - (C)	ENGAGEMENTS VARIABLES ANNUELS (E)	CREDITS ANNUELS AU 31.12.2019 (F)	ENCOURS DES ENGAGEMENTS VARIABLES AU 31/12/2019 (G)
	n° M	n° P									
SPRB	13	001	Promotion du commerce extérieur, attraction des investissements étrangers en Région de Bruxelles-Capitale et internationalisation des entreprises	Support de la politique générale	0	0	0	0	0	0	0
SPRB	13	002	Promotion du commerce extérieur, attraction des investissements étrangers en Région de Bruxelles-Capitale et internationalisation des entreprises	Réseau des attachés économiques et commerciaux	0	0	0	0	0	0	0
SPRB	13	003	Promotion du commerce extérieur, attraction des investissements étrangers en Région de Bruxelles-Capitale et internationalisation des entreprises	Actions et missions de promotion du commerce extérieur	0	0	0	0	0	0	0
SPRB	13	004	Promotion du commerce extérieur, attraction des investissements étrangers en Région de Bruxelles-Capitale et internationalisation des entreprises	Subventions pour des initiatives de promotion du commerce extérieur	0	0	0	0	0	0	0
SPRB	13	005	Promotion du commerce extérieur, attraction des investissements étrangers en Région de Bruxelles-Capitale et internationalisation des entreprises	Information sur les marchés et sensibilisation à l'internationalisation	0	0	0	0	0	0	0
SPRB	13	006	Promotion du commerce extérieur, attraction des investissements étrangers en Région de Bruxelles-Capitale et internationalisation des entreprises	Attraction des investissements étrangers en Région de Bruxelles-Capitale	0	0	0	0	0	0	0
SPRB	13	007	Promotion du commerce extérieur, attraction des investissements étrangers en Région de Bruxelles-Capitale et internationalisation des entreprises	Financement de l'ABAE	0	0	0	0	0	0	0
<b>TOTAL 13</b>					<b>0</b>	<b>0</b>	<b>0</b>	<b>0</b>	<b>0</b>	<b>0</b>	<b>0</b>
SPRB	14	001	Soutien à la recherche scientifique	Support de la politique générale	0	0	0	0	0	0	0
SPRB	14	002	Soutien à la recherche scientifique	Encouragement de la recherche scientifique à finalité économique	0	0	0	0	0	0	0
SPRB	14	003	Soutien à la recherche scientifique	Encouragement à la recherche scientifique sans finalité économique	0	0	0	0	0	0	0
<b>TOTAL 14</b>					<b>0</b>	<b>0</b>	<b>0</b>	<b>0</b>	<b>0</b>	<b>0</b>	<b>0</b>
SPRB	15	002	Promotion de l'efficacité énergétique et régulation des marchés de l'énergie	Promotion de l'efficacité énergétique, des énergies renouvelables et des investissements y afférents	0	0	0	0	0	0	0
SPRB	15	003	Promotion de l'efficacité énergétique et régulation des marchés de l'énergie	Organisation et politique sociale des marchés de l'énergie	650	1.300	1.300	0	0	0	650
SPRB	15	004	Promotion de l'efficacité énergétique et régulation des marchés de l'énergie	Soutien à l'organisme régional chargé de la promotion de l'efficacité énergétique et des énergies renouvelables ainsi que de l'organisation des marchés de l'énergie	0	0	0	0	0	0	0
SPRB	15	005	Promotion de l'efficacité énergétique et régulation des marchés de l'énergie	Soutien à l'organisme régional chargé de la régulation des marchés d'électricité et du gaz	0	0	0	0	0	0	0
SPRB	15	007	Promotion de l'efficacité énergétique et régulation des marchés de l'énergie	Alliance Emploi et Environnement et Economie verte	0	0	0	0	0	0	0
SPRB	15	009	Promotion de l'efficacité énergétique et régulation des marchés de l'énergie	Dépenses de la politique URE et fonctionnement du régulateur Brugel financés par le Fonds relatif à la Politique de l'Energie et par le Fonds Climat	6.307	26.356	21.120	5.236	262	5.236	3.109
SPRB	15	010	Promotion de l'efficacité énergétique et régulation des marchés de l'énergie	Subrogation des droits et obligations du Fonds de réduction du coût global de l'énergie (FRCE) près de la Région de Bruxelles-Capitale dans le cadre de la 6ème Réforme de l'Etat	0	0	0	0	0	0	0
<b>TOTAL 15</b>					<b>6.957</b>	<b>27.656</b>	<b>22.420</b>	<b>5.236</b>	<b>262</b>	<b>5.236</b>	<b>3.759</b>

ENTITE COMPTABLE	NUMERO		MISSION	PROGRAMME	ENCOURS DES ENGAGEMENTS VARIABLES AU 01.01.2019 (A)	CREDITS D'ENGAGEMENTS VARIABLES (B)	ENGAGEMENTS VARIABLES IMPUTES (C)	(D) = (B) - (C)	ENGAGEMENTS VARIABLES ANNUELS (E)	CREDITS ANNUELS AU 31.12.2019 (F)	ENCOURS DES ENGAGEMENTS VARIABLES AU 31/12/2019 (G)
	n° M	n° P									
SPRB	16	001	Assistance et médiation dans l'offre et la demande d'emplois	Support de la politique générale	0	0	0	0	0	0	0
SPRB	16	002	Assistance et médiation dans l'offre et la demande d'emplois	Financement des communes relatif à la promotion de l'emploi et à la résorption du chômage	0	0	0	0	0	0	0
SPRB	16	003	Assistance et médiation dans l'offre et la demande d'emplois	Financement des projets du Ministère en matière d'économie sociale	0	0	0	0	0	0	0
SPRB	16	004	Assistance et médiation dans l'offre et la demande d'emplois	Soutien aux politiques de partenariat via Actiris en matière d'insertion socio-professionnelle et de recherche active d'emploi	0	0	0	0	0	0	0
SPRB	16	005	Assistance et médiation dans l'offre et la demande d'emplois	Financement général d'Actiris	0	0	0	0	0	0	0
SPRB	16	006	Assistance et médiation dans l'offre et la demande d'emplois	Soutien apporté à Actiris pour l'exécution de sa mission de placement et de remise au travail de demandeurs d'emploi	0	0	0	0	0	0	0
SPRB	16	007	Assistance et médiation dans l'offre et la demande d'emplois	Financement des projets promotionnels d'Actiris et du Ministère	0	0	0	0	0	0	0
SPRB	16	008	Assistance et médiation dans l'offre et la demande d'emplois	Garantie jeune	0	0	0	0	0	0	0
SPRB	16	009	Assistance et médiation dans l'offre et la demande d'emplois	Titres-services	0	0	0	0	0	0	0
SPRB	16	010	Assistance et médiation dans l'offre et la demande d'emplois	Fonds de l'Expérience Professionnelle	0	0	0	0	0	0	0
SPRB	16	011	Assistance et médiation dans l'offre et la demande d'emplois	Congé Education Payé	0	0	0	0	0	0	0
SPRB	16	012	Assistance et médiation dans l'offre et la demande d'emplois	Complément de reprise du travail	0	0	0	0	0	0	0
SPRB	16	014	Assistance et médiation dans l'offre et la demande d'emplois	Accompagnement des chômeurs	0	0	0	0	0	0	0
SPRB	16	015	Assistance et médiation dans l'offre et la demande d'emplois	Financement de dispositifs spécifiques en matière d'emploi	0	0	0	0	0	0	0
<b>TOTAL 16</b>					<b>0</b>	<b>0</b>	<b>0</b>	<b>0</b>	<b>0</b>	<b>0</b>	<b>0</b>
SPRB	17	001	Développement et promotion de la politique de mobilité	Support de la politique générale	0	0	0	0	0	0	0
SPRB	17	002	Développement et promotion de la politique de mobilité	Soutien aux tiers pour la promotion de la mobilité et de la participation citoyenne	0	0	0	0	0	0	0
SPRB	17	003	Développement et promotion de la politique de mobilité	Développement d'une politique régionale en matière de stationnement	0	0	0	0	0	0	0
SPRB	17	004	Développement et promotion de la politique de mobilité	Soutien au Centre de gestion de la mobilité de la Région de Bruxelles-Capitale (Mobiris)	0	0	0	0	0	0	0
SPRB	17	005	Développement et promotion de la politique de mobilité	Aides matérielles et financières aux écoles dans le cadre de la mobilité	0	0	0	0	0	0	0
SPRB	17	006	Développement et promotion de la politique de mobilité	Projet interrégional tarification kilométrique poids lourds - mise en œuvre de l'accord de coopération entre les 3 régions relatif à l'instauration de la tarification kilométrique sur le territoire des trois régions	0	0	0	0	0	0	0
SPRB	17	007	Développement et promotion de la politique de mobilité	Gestion, développement et promotion des compétences relatives à la circulation et à la sécurité routière, qui dans le cadre de la sixième réforme de l'Etat ont été transférées à la Région de Bruxelles-Capitale	9.138	12.870	5.622	7.248	406	7.248	6.459
<b>TOTAL 17</b>					<b>9.138</b>	<b>12.870</b>	<b>5.622</b>	<b>7.248</b>	<b>406</b>	<b>7.248</b>	<b>6.459</b>

ENTITE COMPTABLE	NUMERO		MISSION	PROGRAMME	ENCOURS DES ENGAGEMENTS VARIABLES AU 01.01.2019 (A)	CREDITS D'ENGAGEMENTS VARIABLES (B)	ENGAGEMENTS VARIABLES IMPUTES (C)	(D) = (B) - (C)	ENGAGEMENTS VARIABLES ANNULES (E)	CREDITS ANNULES AU 31.12.2019 (F)	ENCOURS DES ENGAGEMENTS VARIABLES AU 31/12/2019 (G)
	n° M	n° P									
SPRB	18	001	Construction et gestion du réseau des transports en commun	Support de la politique générale	0	0	0	0	0	0	0
SPRB	18	002	Construction et gestion du réseau des transports en commun	Développement et gestion de l'infrastructure des transports publics ainsi que l'insertion d'œuvres d'art	2	0	0	0	2	0	0
SPRB	18	003	Construction et gestion du réseau des transports en commun	Politique de partenariat avec la Société des transports intercommunaux de Bruxelles (STIB)	0	0	0	0	0	0	0
<b>TOTAL 18</b>					<b>2</b>	<b>0</b>	<b>0</b>	<b>0</b>	<b>2</b>	<b>0</b>	<b>0</b>
SPRB	19	001	Construction, gestion et entretien des voiries régionales et des infrastructures et équipements routiers	Support de la politique générale	66	267	69	198	0	198	50
SPRB	19	002	Construction, gestion et entretien des voiries régionales et des infrastructures et équipements routiers	Développement et gestion de l'infrastructure des transports routiers, ainsi que l'insertion d'œuvres d'art	962	4.675	900	3.775	0	3.775	1.314
<b>TOTAL 19</b>					<b>1.029</b>	<b>4.942</b>	<b>969</b>	<b>3.973</b>	<b>0</b>	<b>3.973</b>	<b>1.364</b>
SPRB	20	001	Développement des transports rémunérés de personnes, à l'exclusion des transports en commun	Support de la politique générale	0	0	0	0	0	0	0
SPRB	20	002	Développement des transports rémunérés de personnes, à l'exclusion des transports en commun	Soutien des services de taxis et de location de voitures avec chauffeur	0	0	0	0	0	0	0
<b>TOTAL 20</b>					<b>0</b>	<b>0</b>	<b>0</b>	<b>0</b>	<b>0</b>	<b>0</b>	<b>0</b>
SPRB	21	001	Exploitation et développement du canal, du port, de l'avant-port et de leurs dépendances en vue d'une meilleure mobilité urbaine durable par une approche multimodale et du développement économique créateur d'emplois	Support de la politique générale	0	0	0	0	0	0	0
SPRB	21	002	Exploitation et développement du canal, du port, de l'avant-port et de leurs dépendances en vue d'une meilleure mobilité urbaine durable par une approche multimodale et du développement économique créateur d'emplois	Soutien aux organismes, associations ou pouvoirs subordonnés pour leurs actions de promotion	0	0	0	0	0	0	0
SPRB	21	003	Exploitation et développement du canal, du port, de l'avant-port et de leurs dépendances en vue d'une meilleure mobilité urbaine durable par une approche multimodale et du développement économique créateur d'emplois	Politique de partenariat avec le Port de Bruxelles	0	0	0	0	0	0	0
<b>TOTAL 21</b>					<b>0</b>	<b>0</b>	<b>0</b>	<b>0</b>	<b>0</b>	<b>0</b>	<b>0</b>
SPRB	22	001	Politique en matière de production et de distribution d'eau, de réglementation technique relative à la qualité de l'eau potable, d'épuration des eaux usées et d'égouttage	Support de la politique générale	0	0	0	0	0	0	0
SPRB	22	003	Politique en matière de production et de distribution d'eau, de réglementation technique relative à la qualité de l'eau potable, d'épuration des eaux usées et d'égouttage	Lutte contre les inondations, collecte et épuration des eaux usées	0	0	0	0	0	0	0
SPRB	22	004	Politique en matière de production et de distribution d'eau, de réglementation technique relative à la qualité de l'eau potable, d'épuration des eaux usées et d'égouttage	Soutien à l'organisme public régional chargé de l'exécution de la politique de l'eau	0	0	0	0	0	0	0
<b>TOTAL 22</b>					<b>0</b>	<b>0</b>	<b>0</b>	<b>0</b>	<b>0</b>	<b>0</b>	<b>0</b>

ENTITE COMPTABLE	NUMERO		MISSION	PROGRAMME	ENCOURS DES ENGAGEMENTS VARIABLES AU 01.01.2019 (A)	CREDITS D'ENGAGEMENTS S VARIABLES (B)	ENGAGEMENTS VARIABLES IMPUTES (C)	(D) = (B) - (C)	ENGAGEMENTS VARIABLES ANNULES (E)	CREDITS ANNULES AU 31.12.2019 (F)	ENCOURS DES ENGAGEMENTS VARIABLES AU 31/12/2019 (G)
	n° M	n° P									
SPRB	23	002	Protection de l'environnement et conservation de la nature	Soutien à l'organisme régional chargé de l'exécution de la politique de l'environnement	55	17.574	16.003	1.572	0	1.572	65
SPRB	23	003	Protection de l'environnement et conservation de la nature	Bien-être animal	0	0	0	0	0	0	0
<b>TOTAL 23</b>					<b>55</b>	<b>17.574</b>	<b>16.003</b>	<b>1.572</b>	<b>0</b>	<b>1.572</b>	<b>65</b>
SPRB	24	002	Enlèvement et traitement des déchets	Financement de l'organisme régional chargé de l'enlèvement et du traitement des déchets	0	495	495	0	0	0	0
SPRB	24	003	Enlèvement et traitement des déchets	Financement de l'IBGE et de l'ARP dans le cadre du Fonds pour la prévention, le tri, le remploi, le recyclage et la valorisation des déchets	0	2.317	2.317	0	0	0	0
<b>TOTAL 24</b>					<b>0</b>	<b>2.812</b>	<b>2.812</b>	<b>0</b>	<b>0</b>	<b>0</b>	<b>0</b>
SPRB	25	001	Logement et habitat	Support de la politique générale	0	0	0	0	0	0	0
SPRB	25	002	Logement et habitat	Soutien aux organismes, associations ou pouvoirs subordonnés	0	0	0	0	0	0	0
SPRB	25	003	Logement et habitat	Initiatives spécifiques dans le domaine du Code du logement	270	619	553	66	0	66	143
SPRB	25	004	Logement et habitat	Mise en œuvre du droit de gestion publique des logements	0	500	0	500	0	500	0
SPRB	25	005	Logement et habitat	Soutien aux organismes chargés de l'exécution de la politique du logement social	0	0	0	0	0	0	0
SPRB	25	006	Logement et habitat	Promotion de la propriété privée	0	0	0	0	0	0	0
SPRB	25	007	Logement et habitat	Politique en faveur des ménages	763	0	0	0	0	0	0
SPRB	25	008	Logement et habitat	Politique en faveur des plus démunis	0	0	0	0	0	0	0
SPRB	25	009	Logement et habitat	Financement international ou européen	0	0	0	0	0	0	0
<b>TOTAL 25</b>					<b>1.034</b>	<b>1.119</b>	<b>553</b>	<b>566</b>	<b>0</b>	<b>566</b>	<b>143</b>
SPRB	26	001	Protection, conservation, restauration et promotion des Monuments et Sites	Support de la politique générale	0	0	0	0	0	0	0
SPRB	26	002	Protection, conservation, restauration et promotion des Monuments et Sites	Restauration du patrimoine classé	0	0	0	0	0	0	0
SPRB	26	003	Protection, conservation, restauration et promotion des Monuments et Sites	Financement de la Commission royale des Monuments et des Sites	0	0	0	0	0	0	0
SPRB	26	004	Protection, conservation, restauration et promotion des Monuments et Sites	Soutien aux bénéficiaires privés pour des travaux de conservations relatifs à un bien classé	0	0	0	0	0	0	0
<b>TOTAL 26</b>					<b>0</b>	<b>0</b>	<b>0</b>	<b>0</b>	<b>0</b>	<b>0</b>	<b>0</b>
SPRB	27	001	Politique de la Ville	Développement intégré	0	0	0	0	0	0	0
SPRB	27	002	Politique de la Ville	Programmes européens	0	0	0	0	0	0	0
SPRB	27	003	Politique de la Ville	Régie foncière	0	0	0	0	0	0	0
SPRB	27	004	Politique de la Ville	Financement des centres d'entreprises et des guichets d'économie locale	0	0	0	0	0	0	0
SPRB	27	005	Politique de la Ville	Politique de la revitalisation des quartiers commerçants	0	0	0	0	0	0	0

ENTITE COMPTABLE	NUMERO		MISSION	PROGRAMME	ENCOURS DES ENGAGEMENTS VARIABLES AU 01.01.2019 (A)	CREDITS D'ENGAGEMENT S VARIABLES (B)	ENGAGEMENTS VARIABLES IMPUTES (C)	(D) = (B) - (C)	ENGAGEMENTS VARIABLES ANNULES (E)	CREDITS ANNULES AU 31.12.2019 (F)	ENCOURS DES ENGAGEMENTS VARIABLES AU 31/12/2019 (G)
	n° M	n° P									
SPRB	27	014	Politique de la Ville	Fonctionnement BUP	0	0	0	0	0	0	0
<b>TOTAL 27</b>					<b>0</b>	<b>0</b>	<b>0</b>	<b>0</b>	<b>0</b>	<b>0</b>	<b>0</b>
SPRB	28	001	Statistiques et analyses et planification	Support de la politique générale	0	0	0	0	0	0	0
SPRB	28	002	Statistiques et analyses et planification	Collecte, traitement, analyse, étude et mise à disposition de statistiques régionales	0	0	0	0	0	0	0
SPRB	28	003	Statistiques et analyses et planification	Démarrage du Bureau Bruxellois de Planification	0	0	0	0	0	0	0
<b>TOTAL 28</b>					<b>0</b>	<b>0</b>	<b>0</b>	<b>0</b>	<b>0</b>	<b>0</b>	<b>0</b>
SPRB	29	002	Tourisme, relations extérieures et promotion de l'image de la Région de Bruxelles-Capitale	Promotion de l'image nationale et internationale de la Région de Bruxelles-Capitale	0	0	0	0	0	0	0
SPRB	29	003	Tourisme, relations extérieures et promotion de l'image de la Région de Bruxelles-Capitale	Octroi des licences en matière d'importations, d'exportations et de transfert d'armes	0	0	0	0	0	0	0
SPRB	29	004	Tourisme, relations extérieures et promotion de l'image de la Région de Bruxelles-Capitale	Développement et maintien des relations extérieures de la Région de Bruxelles-Capitale	0	0	0	0	0	0	0
SPRB	29	005	Tourisme, relations extérieures et promotion de l'image de la Région de Bruxelles-Capitale	Initiatives communes du Gouvernement pour la promotion de l'image de la Région de Bruxelles-Capitale	0	0	0	0	0	0	0
SPRB	29	006	Tourisme, relations extérieures et promotion de l'image de la Région de Bruxelles-Capitale	Coopération au Développement	0	0	0	0	0	0	0
SPRB	29	007	Tourisme, relations extérieures et promotion de l'image de la Région de Bruxelles-Capitale	Tourisme	0	0	0	0	0	0	0
<b>TOTAL 29</b>					<b>0</b>	<b>0</b>	<b>0</b>	<b>0</b>	<b>0</b>	<b>0</b>	<b>0</b>
SPRB	30	002	Financement des Commissions communautaires	Financement des Commissions communautaires française et flamande en application de l'article 83ter, §1er de la loi spéciale du 12 janvier 1989 relative aux Institutions bruxelloises (droits de tirage)	0	0	0	0	0	0	0
SPRB	30	003	Financement des Commissions communautaires	Financement des Commissions Communautaires française et flamande et de la Commission commune en application de l'article 83ter, §2 et 3, de la loi spéciale du 12 janvier 1989 relative aux Institutions bruxelloises (financement des missions provinciales de l'ex-province du Brabant en matière d'enseignement)	0	0	0	0	0	0	0
SPRB	30	004	Financement des Commissions communautaires	Financement des Commissions Communautaires française et flamande et de la Commission commune en application de l'article 83ter, §2 et 3, de la loi spéciale du 12 janvier 1989 relative aux Institutions bruxelloises (financement des missions, autres que l'enseignement de l'ex-province du brabant)	0	0	0	0	0	0	0
<b>TOTAL 30</b>					<b>0</b>	<b>0</b>	<b>0</b>	<b>0</b>	<b>0</b>	<b>0</b>	<b>0</b>
SPRB	31	001	Fiscalité	Gestion de l'administration	0	0	0	0	0	0	0
SPRB	31	002	Fiscalité	Gestion du processus fiscal	0	0	0	0	0	0	0
SPRB	31	003	Fiscalité	Stratégie en matière de compétences fiscales	0	0	0	0	0	0	0
<b>TOTAL 31</b>					<b>0</b>	<b>0</b>	<b>0</b>	<b>0</b>	<b>0</b>	<b>0</b>	<b>0</b>

ENTITE COMPTABLE	NUMERO		MISSION	PROGRAMME	ENCOURS DES ENGAGEMENTS VARIABLES AU 01.01.2019 (A)	CREDITS D'ENGAGEMENT S VARIABLES (B)	ENGAGEMENTS VARIABLES IMPUTES (C)	(D) = (B) - (C)	ENGAGEMENTS VARIABLES ANNULES (E)	CREDITS ANNULES AU 31.12.2019 (F)	ENCOURS DES ENGAGEMENTS VARIABLES AU 31/12/2019 (G)
	n° M	n° P									
SPRB	32	001	Bruxelles Fonction Publique	Gestion des ressources humaines de BruFOP	0	0	0	0	0	0	0
SPRB	32	002	Bruxelles Fonction Publique	Gestion des moyens pour l'achat de biens durables et de services et pour la gestion des biens patrimoniaux	0	0	0	0	0	0	0
SPRB	32	003	Bruxelles Fonction Publique	Dépenses générales pour assurer l'appui et la coordination régionale en matière de fonction publique	0	0	0	0	0	0	0
<b>TOTAL 32</b>					<b>0</b>	<b>0</b>	<b>0</b>	<b>0</b>	<b>0</b>	<b>0</b>	<b>0</b>
SPRB	33	001	Urbanisme et Patrimoine	Gestion de personnel et organisation	0	0	0	0	0	0	0
SPRB	33	002	Urbanisme et Patrimoine	Subventions aux bénéficiaires en matière de développement territorial	0	0	0	0	0	0	0
SPRB	33	003	Urbanisme et Patrimoine	Etudes, information et promotion en matière d'urbanisme et mesures prévues par le Code bruxellois de l'Aménagement du territoire	2.446	4.970	3.506	1.464	0	1.464	4.451
SPRB	33	004	Urbanisme et Patrimoine	Politique de revitalisation des quartiers et de la rénovation urbaine	0	430	430	0	0	0	0
SPRB	33	005	Urbanisme et Patrimoine	Politique du Patrimoine, protection et restauration du patrimoine classé	0	0	0	0	0	0	0
<b>TOTAL 33</b>					<b>2.446</b>	<b>5.400</b>	<b>3.936</b>	<b>1.464</b>	<b>0</b>	<b>1.464</b>	<b>4.451</b>
<b>TOTAL SPRB</b>					<b>20.660</b>	<b>248.901</b>	<b>88.215</b>	<b>160.686</b>	<b>671</b>	<b>160.686</b>	<b>16.241</b>

Encours fin 2018	Crédits d'engagement variables selon CEB : crédit	Crédits d'engagement variables selon CEB : exécution	D=F	Engagements variables annulés	F=D	Encours fin 2019	Raisons
20.660	248.901	88.215				20.660	+ encours au 01/01 (a)
0	0	0				88.215	+ engagements variables exécutés (c)
						671	- engagements variables annulés (e)
						91.962	- liquidations variables exécutées (voir exécution du budget)
						<b>16.241</b>	<b>= encours au 31/12/19 attendu</b>
						<b>16.241</b>	<b>= encours au 31/12/19 réel</b>
						<b>0</b>	<b>Différence</b>