

COMPTE GÉNÉRAL DE L'ENTITÉ RÉGIONALE



2020

SERVICE PUBLIC RÉGIONAL DE BRUXELLES
BRUXELLES FINANCES ET BUDGET - ENTITÉ DU COMPTABLE RÉGIONAL
DOCUMENT ÉTABLI LE 7 SEPTEMBRE 2021

BRUXELLES FINANCES ET BUDGET

Entité du Comptable régional

Place Saint-Lazare 2 - 1035 Bruxelles


Septembre 2021 © Service public régional de Bruxelles.

Tous droits réservés

Editeur responsable : Julie Fiszman

AVERTISSEMENT

Les montants repris dans le présent compte général sont exprimés en milliers d'euros sauf mention contraire.



PAGE

6

41

CHAPITRE


COMPTE ANNUEL

ANNEXE AU COMPTE
ANNUEL

CONTENU

- BILAN
- COMPTE DE RÉSULTATS
- DROITS EN ENGAGEMENTS HORS BILAN
- COMPTE DE RÉCAPITULATION DES OPÉRATIONS BUDGÉTAIRES (CROB)

- PÉRIMÈTRE
- EVÈNEMENTS MARQUANTS
- NORMES
- MÉTHODOLOGIE
- MODIFICATIONS DES RÈGLES D'ÉVALUATION
- SYNTHÈSE DU BILAN, DU COMPTE DE RÉSULTATS ET DU CROB
- ÉTAT DES FONDS PROPRES ET DES INTÉRÊTS DE TIERS
- RÉCONCILIATION DES OPÉRATIONS RÉCIPROQUES
- RAPPORT D'ALIÉNATION



84

COMPTE D'EXÉCUTION DU
BUDGET

- RECETTES
- DÉPENSES

133

ANNEXE AU COMPTE
D'EXÉCUTION DU BUDGET

- CRÉDITS D'ENGAGEMENT
- CRÉDITS D'ENGAGEMENT VARIABLES

COMPTE ANNUEL

2020



TABLE DES MATIÈRES

Bilan	8
ACTIF	8
PASSIF	14
Compte de résultats.....	18
CHARGES	18
PRODUITS	22
Droits et engagements hors bilan.....	25
Compte de récapitulation des opérations budgétaires (CROB).....	27

BILAN

ACTIF

ACTIF		2019	2020
201	Frais d'établissement	11 563	17 135
202	Immobilisations incorporelles	79 631	88 384
TA11	Frais d'établissement et immobilisations incorporelles	91 194	105 518
210	Bâtiments en construction	353 241	479 707
215	Frais d'agencement et d'aménagement de biens immeubles propres en cours	898	961
216	Travaux en cours - Ouvrages de génie civil	2 557	4 855
217	Immobilisations non relevantes et factures à recevoir	452	867
TA121	Immobilisations corporelles en cours	357 147	486 390
220	Terrains de bâtiments	71 840	165 956
221	Terrains d'infrastructures de génie civil	31 632	0
222	Terrains non bâtis	427 580	501 315
223	Bâtiments (non compris les terrains sur lesquels ils sont érigés)	827 692	651 609
224	Terrains et constructions juridiquement non dissociables	1 189	15 548
228	Plantations, cultures et autres aménagements de terrains non repris à la rubrique 222	48 138	52 279
TA122	Terrains et constructions	1 408 070	1 386 708
230	Installations d'exploitation	113 011	116 074
231	Machines d'exploitation	114 024	114 196
232	Outillage d'exploitation	13 146	12 630
TA123	Installations, machines et outillage d'exploitation	240 181	242 900
240	Matériel roulant	682 387	677 371
241	Matériel navigant	102	74
243	Matériel informatique et télématique	30 185	40 435
244	Mobilier, matériel et machines de bureau	12 335	20 767
245	Autres mobiliers et matériel (y compris ceux de protection mis en service dans les services autres que ceux des Forces a	738	2 557
247	Objets et œuvres d'art, matériel et instruments rares	57 658	26 336

ACTIF		2019	2020
248	Animaux et Végétaux	0	2
TA124	Mobilier et matériel - Animaux et végétaux	783 404	767 541
250	Terrains et bâtiments	130 908	125 332
253	Mobilier et matériel	134 412	129 758
TA125	Immobilisations corporelles détenues en Location-Financement et autres droits réels que de propriété	265 321	255 091
260	Autoroutes, routes et pistes cyclables	2 259 712	2 539 762
264	Infrastructures portuaires	3 176	2 876
265	Infrastructures de transports publics (infrastructures de métros, prémétros, tramways, et autres transports dont l'entit	3 760 053	3 756 248
TA126	Ouvrages de génie civil	6 022 941	6 298 887
TA12	Immobilisations corporelles	9 077 064	9 437 517
2700	P. totale valeur d'acquisition	51 936	51 936
2708	P. totale plus-value	13 600	15 105
2709	P. totale réduction de valeur	0	0
T270	Participations totales dans des entreprises résidentes	65 536	67 041
2710	P. Majo - valeur d'acquisition	736 104	788 928
2718	P. Majo - plus-value	1 145	1 485
2719	P. Majo - réduction de valeur	0	-34
T271	Participations majoritaires (50% et +) dans des entreprises résidentes	737 248	790 379
2720	P. Mino - valeur d'acquisition	175 846	177 174
2728	P. Mino - plus-value	1 429	2 157
2729	P. Mino - réduction de valeur	-188	-189
T272	Participations minoritaires dans des entreprises résidentes	177 088	179 142
2730	P. Etranger valeur d'acquisition	130	130
2739	P. Etranger - réduction de valeur	-62	-83
T273	Participations dans des entreprises non résidentes (non repris au 274)	68	46
		0	0
T274	Participations dans des Organismes internationaux dont l'entité est membre	0	0
270HC	Elimination des titres de participation - Déteneue	-2 429 674	-2 429 677
270OC	Elimination des titres de participation - Détentrice	2 429 674	2 429 677
275	Créances pouvant être assimilées à des participations	0	0

ACTIF		2019	2020
276	Immobilisé financier monétaire	0	0
TA13	Immobilisations financières	979 940	1 036 608
TA1	ACTIFS IMMOBILISES	10 148 198	10 579 643
		0	0
TA211	Titres d'emprunts à plus d'un an d'échéance émis par des tiers ou par l'entité elle-même	0	0
150	moins Réductions de valeur en matière de créances à plus d'un an d'échéance à la suite de la livraison de biens et servi	-88	-141
152	moins Réductions de valeur en matière d'avances budgétaires à plus d'un an d'échéance	-50	-22
1531	moins Réductions de valeur en matière de prêts et autres créances à plus d'un an d'échéance	-1 881	-2 158
283	Prêts hypothécaires à des tiers non soumis au P.C.G., à plus d'un an d'échéance	1 122 450	1 172 818
284	Avances budgétaires à plus d'un an d'échéance à des tiers non soumis au P.C.G.	17 335	5 150
285	Créances à plus d'un an d'échéance à la suite de la livraison de biens et services des tiers non soumis au P.C.G.	0	1 748
286	Etablissements de crédit - Avoirs sur comptes bancaires à plus d'un an d'échéance (autres que ceux bloqués pour cautionn	2	2
287	Autres prêts et créances que précités à plus d'un an d'échéance dus par des tiers non soumis au P.C.G.	1 701 035	1 725 200
288	Cautionnements, consignations et autres dépôts à échéance à plus d'un an ou indéterminée versés en numéraire par l'entit	40 922	39 395
TA212	Autres créances à plus d'un an d'échéance sur des tiers non soumis au P.C.G.	2 879 725	2 941 991
290	du même Groupe institutionnel	1 763	0
TA2131	Créances à la suite d'emprunts privés à plus d'un an d'échéance contractés auprès de l'entité comptable par des tiers so	1 763	0
292	du même Groupe institutionnel	0	0
TA2132	Avances budgétaires à plus d'un an d'échéance octroyées par l'entité comptable à des tiers soumis au P.C.G:	0	0
		0	0
TA2133	Créances à plus d'un an d'échéance à la suite de la livraison de biens et services à des tiers soumis au P.C.G:	0	0
297	d'un autre Groupe institutionnel	1 000	1 000
TA2134	Autres prêts et créances que précités à plus d'un an d'échéance dus par des tiers soumis au P.C.G:	1 000	1 000
		0	0
TA2135	Cautionnements, consignations et autres dépôts à échéance à plus d'un an ou indéterminée versés en numéraire par l'entit	0	0
TA213	Autres créances à plus d'un an d'échéance sur des tiers soumis au P.C.G.	2 763	1 000
TA21	CREANCES A PLUS D'UN AN D'ECHEANCE	2 882 488	2 942 991
310	Stocks de fournitures pour fabrication	41 960	48 703
320	En-cours de fabrication	50 424	49 123

ACTIF		2019	2020
330	Stocks de produits finis fabriqués	130 439	164 138
340	Stocks de marchandises acquises en vue de leur revente	606	-4 350
356	Stocks de mazout pour moyens de transport	56	79
TA221	Stocks de produits énergétiques de consommation	56	79
		0	0
TA222	Stocks de biens de consommation d'armement ou considérés comme tels	0	0
		0	0
TA223	Stocks de biens de consommation destinés aux ménages au titre de prestations sociales en nature	0	0
TA22	STOCKS DE FABRICATION ET AUTRES STOCKS	223 485	257 693
151	moins Réductions de valeur en matière de créances à un an d'échéance au plus à la suite de la livraison de biens et de	-56 936	-71 525
154	moins Réductions de valeur en matière de créances fiscales	-41 714	-32 111
159	moins Réductions de valeur en matière d'autres créances à un an au plus	-2 194	-4 803
400	Créances à un an au plus d'échéance à la suite de la livraison de biens et services à des tiers non soumis au P.C.G.	771 599	551 774
401	Créances fiscales sur des tiers non soumis au P.C.G.(y compris toutefois celles sur des tiers soumis au P.C.G., à la suit	125 774	524 520
402	Créances en matière de rémunérations directes et indirectes du personnel et de personnes attachées à l'entité comptable	1 831	1 870
404	Avances de trésorerie à des tiers non soumis au P.C.G.	65 704	66 498
408	Autres créances à un an au plus d'échéance sur des tiers non soumis au P.C.G.(à l'exclusion des comptes bancaires à vue e	252 775	393 058
409	Cautionnements, consignations et autres dépôts à un an au plus d'échéance versés en numéraire par l'entité comptable à d	556	5
TA231	Créances à un an au plus d'échéance sur des tiers non soumis au P.C.G.(y compris toutefois les créances sur des tiers sou	1 117 395	1 429 285
413	Prêts hypothécaires à plus d'un an d'échéance à des tiers non soumis au P.C.G., échéant dans les douze mois à venir (mon	-827	-455
414	Avances budgétaires à plus d'un an d'échéance à des tiers non soumis au P.C.G., échéant dans les douze mois à venir	1	20
417	Autres prêts et créances que précités à plus d'un an d'échéance dus par des tiers non soumis au P.C.G., échéant dans les	51 510	55 501
419	Cautionnements, consignations et autres dépôts à plus d'un an d'échéance versés en numéraire par l'entité comptable à de	6	6
TA232	Créances à plus d'un an d'échéance sur des tiers non soumis au P.C.G échéant dans les douze mois à venir	50 689	55 071
420	du même Groupe institutionnel	10 839	10 561
420A	Compte ajustement - Bilan Clients court terme - Vendeur	0	3 420
421	d'un autre Groupe institutionnel	2 069	2 671
TA2331	Créances à un an au plus d'échéance à la suite de la livraison de biens et services à des tiers soumis au P.C.G:	12 908	16 653
423	d'un autre Groupe institutionnel	56 601	56 578

ACTIF		2019	2020
TA2332	Créances fiscales et autres que précitées à un an au plus d'échéance sur des tiers soumis au P.C.G:	56 601	56 578
424	du même Groupe institutionnel	0	0
TA2333	Avances budgétaires à un an au plus d'échéance à des tiers soumis au P.C.G:	0	0
426	du même Groupe institutionnel	0	0
TA2334	Prêts et avances de trésorerie à un an au plus d'échéance à des tiers soumis au P.C.G:	0	0
428	du même Groupe institutionnel	0	0
428A	Compte ajustement - Bilan Créances et dettes transit - Vendeur	0	-240
TA2335	Cautionnements, consignations et autres dépôts à un an au plus d'échéance versés en numéraire par l'entité comptable à d	0	-240
TA233	Créances à un an au plus d'échéance sur des tiers soumis au P.C.G (autres que les créances sur ces tiers, à la suite d'i	69 509	72 991
430	du même Groupe institutionnel	0	0
TA2341	Créances à la suite d'emprunts privés à plus d'un an d'échéance contractés auprès de l'entité comptable par des tiers so	0	0
432	du même Groupe institutionnel	0	0
TA2342	Avances budgétaires à plus d'un an d'échéance octroyées par l'entité comptable à des tiers soumis au P.C.G:	0	0
		0	0
TA2343	Créances à plus d'un an d'échéance à la suite de la livraison de biens et services à des tiers soumis au P.C.G:	0	0
		0	0
TA2344	Autres prêts et créances que précités à plus d'un an d'échéance dus par des tiers soumis au P.C.G	0	0
		0	0
TA2345	Cautionnements, consignations et autres dépôts à plus d'un an d'échéance versés en numéraire par l'entité comptable aupr	0	0
TA234	Créances à plus d'un an d'échéance sur des tiers soumis au P.C.G échéant dans les douze mois à venir	0	0
TA23	CREANCES A UN AN AU PLUS D'ECHEANCE	1 237 592	1 557 348
		0	0
TA241	Titres d'emprunts à plus d'un an d'échéance émis par des tiers ou par l'entité elle-même détenus par l'entité comptable	0	0
524	Titres à un an au plus d'échéance émis par les Communautés et les Régions et les O.A.P (soumis au P.C.G.) qui en relèvent	0	80 000
525	Titres autres qu'actions à un an au plus d'échéance émis par des tiers non soumis au P.C.G.	0	381 250
TA242	Certificats et bons de trésorerie et titres analogues à un an au plus d'échéance détenus par l'entité comptable	0	461 250
551	Comptes postaux	24	25
552	Comptes à vue en EUROS auprès d'autres Etablissements de crédit résidents	259 213	389 829
553	Comptes à vue en EUROS auprès d'autres Etablissements de crédit non résidents	1 333	1 322

ACTIF		2019	2020
554	Comptes à vue en Devises étrangères auprès d'Etablissements de crédit résidants	36	34
556	Caisses espèces et équivalents	380	316
TA243	Comptes bancaires et postaux à vue - Caisses espèces et équivalents	260 986	391 525
558	Virements financiers internes	1 180	1 592
TA244	Valeurs échues à l'encaissement - Virements financiers internes	1 180	1 592
561	Comptes bancaires à un an au plus d'échéance en EUROS auprès d'autres Etablissements de crédit résidants	25 331	6 555
TA245	Comptes bancaires et placements bancaires autre qu'à vue à un an au plus d'échéance	25 331	6 555
545	Parts d'organismes de placement collectif	501	501
547	Parts de coopératives	499	499
TA246	Actions et parts ne constituant pas une participation financière	1 000	1 000
583	Instruments financiers dérivés optionnels portant sur des dettes futures et/ou sur des dérivés liés à des dettes futures	112	0
TA247	Instruments financiers dérivés autres que ceux à imputer aux classes 1, 2, 4, ou 0 et dans les sous-classes 50 à 57 (com	112	0
TA24	PLACEMENTS FINANCIERS A UN AN AU PLUS D'ECHEANCE - DISPONIBLE FINANCIER-ACTIONS ET PARTS ET LEURS INSTRUMENTS FINANCIERS	288 609	861 923
481	Charges de nature financière à reporter	14 731	52 611
482	Produits de nature financière courus mais non échus	38 742	6 171
485	Charges de nature autre que financière à reporter	158 793	58 283
486	Produits de nature autre que financière courus mais non échus	757	42 991
488	Comptes d'attente normalement débiteurs	36	-3 943
TA25	COMPTES D'ACTIF DE REGULARISATION ET D'ATTENTE	213 059	156 113
TA2	Actifs Circulants	4 845 233	5 776 068
TA	TOTAL ACTIF	14 993 431	16 355 711
TP	TOTAL PASSIF	14 993 431	16 355 711

PASSIF

Passif		2019	2020
101	Actif net ou Avoir social - Passif net (-) (situation en fin de période)	11 214 772	7 520 713
102	Actif net de l'entité comptable : Entreprise d'Etat	0	0
108	Passif net (-) de l'entité comptable (à porter en négatif au Passif)	0	4 484 351
TP11	Actif net ou Avoir social - Passif net (-) (situation en fin de période)	11 214 772	12 005 064
1120	Réserves consolidées : fonds propres	454 256	504 892
1121	Réserves consolidées : résultat	-6 346 466	-7 496 540
TP12	Total réserves consolidées	-5 892 210	-6 991 648
1140	Réserves des organismes combinés : fonds propres	1 118	2 690
1141	Réserves des organismes combinés : résultat	-568	205
TP13	Total réserves des organismes combinés	549	2 895
120	Fonds propres affectés - Finance/Dette	168 100	0
121	Fonds propres affectés - Gestion immobilière	274 692	0
122	Fonds propres affectés - Economie	19 050	0
123	Fonds propres affectés - Environnement/Energie	134 549	0
124	Fonds propres affectés - Mobilité	98 408	0
125	Fonds propres affectés - urbain/Foncier	37 387	0
TP14	Fonds propres affectés	732 184	0
		0	0
TP15	Fonds sociaux en faveur du personnel	0	0
TP1	FONDS PROPRES	6 055 296	5 016 311
1130	Intérêts de tiers : fonds propres	479 244	463 067
1131	Intérêts de tiers : résultat	29 489	36 790
TP2	INTERÊTS DE TIERS	508 733	499 857
140	Provision pour charges à venir : pensions et obligations similaires	122 233	119 266
141	Provision pour charges à venir : charges fiscales	1 527	2 341
142	Provision pour charges à venir : grosses réparations et gros entretiens	17 540	16 357
143	Provision pour charges à venir : autres risques et charges	57 580	61 037

Passif		2019	2020
144	Provision pour charges à venir : litiges	69 981	95 231
145	Provisions pour charges à venir : sûretés réelles (garanties ou engagements)	6 675	6 368
TP3	PROVISIONS POUR CHARGES A VENIR	275 537	300 599
171	OLOS à plus d'un an d'échéance en EUROS	128 233	115 410
176	Emprunts privés à plus d'un an d'échéance contractés en EUROS auprès de tiers non soumis au P.C.G.	4 687 897	6 894 721
TP411	Emprunts à plus d'un an d'échéance émis ou repris par l'entité comptable	4 816 131	7 010 131
182	Dettes en principal en EUROS en matière de Location-Financement et Droits similaires à plus d'un an d'échéance	55 500	54 000
184	Dettes à plus d'un an d'échéance en EUROS à la suite d'achats de biens et services à des tiers non soumis au P.C.G.	507	0
185	Dettes à plus d'un an d'échéance en devises étrangères à la suite d'achats de biens et services à des tiers non soumis a	50 839	50 839
186	Dettes à plus d'un an d'échéance autres que précitées en EUROS envers des tiers non soumis au P.C.G.	1 350	2 615
188	Cautionnements, consignations et autres dépôts à échéance à plus d'un an ou indéterminée versés en numéraire par des tie	948	1 302
TP412	Autres dettes à plus d'un an d'échéance envers des tiers non soumis au P.C.G.	109 145	108 757
190	du même Groupe institutionnel	0	0
190L	Compte liaison - Bilan Créance dette >1an - Vendeur	0	0
TP4131	Emprunts privés à plus d'un an d'échéance contractés auprès de tiers soumis au P.C.G:	0	0
193	d'un autre Groupe institutionnel	108 290	87 431
TP4132	Dettes à la suite d'avances budgétaires à plus d'un an d'échéance octroyées par des tiers soumis au P.C.G:	108 290	87 431
		0	0
TP4133	Dettes à plus d'un an d'échéance suite à l'achat de biens et services à des tiers soumis au P.C.G:	0	0
196	du même Groupe institutionnel	0	0
197	d'un autre Groupe institutionnel	13 074	12 760
TP4134	Autres dettes que précitées à plus d'un an d'échéance envers des tiers soumis au P.C.G:	13 074	12 760
198	du même Groupe institutionnel	371	347
TP4135	Cautionnements, consignations et autres dépôts à échéance à plus d'un an ou indéterminée de tiers soumis au P.C.G:	371	347
TP413	Autres dettes à plus d'un an d'échéance envers des tiers soumis au P.C.G.	121 735	100 538
TP41	DETTES A PLUS D'UN AN D'ECHEANCE	5 047 010	7 219 426
440	Dettes à un an au plus d'échéance suite à l'achat de biens et services à des tiers non soumis au P.C.G.	488 586	513 692
441	Dettes fiscales envers des tiers non soumis au P.C.G- Impôts et taxes à rembourser aux contribuables	1 216	572
442	Autres dettes fiscales envers des tiers non soumis au P.C.G- Impôts et taxes perçus pour le compte desdits tiers	428 917	475 471

Passif		2019	2020
444	Dettes en matière de rémunérations directes et indirectes du personnel et de personnes attachées à l'entité comptable	162 958	182 950
445	Dettes découlant du service financier des emprunts émis par l'entité comptable ou repris par elle	3 400	2 000
447	Autres dettes à un an au plus d'échéance envers des tiers non soumis au P.C.G.(à l'exclusion des certificats et bons à un	201 899	238 156
449	Cautionnements, consignations et autres dépôts à un an au plus d'échéance de tiers non soumis au P.C.G., versés en numér	42 054	37 930
TP421	Dettes à un an au plus d'échéance envers des tiers non soumis au P.C.G (y compris toutefois les dettes fiscales propres	1 329 030	1 450 771
452	Dettes en principal en matière de Location-Financement et Droits similaires à plus d'un an échéant dans les douze mois à	2 051	1 500
457	Autres emprunts et dettes que précités à plus d'un an d'échéance envers des tiers non soumis au P.C.G., échéant dans les	47 796	62 446
458	Cautionnements, consignations et autres dépôts à plus d'un an d'échéance versés en numéraire par des tiers non soumis au	72 817	75
TP422	Dettes à plus d'un an d'échéance envers des tiers non soumis au P.C.G échéant dans les douze mois à venir	122 664	64 021
460	du même Groupe institutionnel	17 781	40 738
460A	Compte ajustement - Bilan Clients court terme - Acheteur	0	-851
460L	Compte liaison - Bilan Clients court terme - Vendeur	0	0
461	d'un autre Groupe institutionnel	3 122	3 044
TP4231	Dettes à un an au plus d'échéance suite à l'achat de biens et services à des tiers soumis au P.C.G:	20 903	42 931
462	du même Groupe institutionnel	1 432	313
462A	Compte ajustement - Bilan Créance dette <1an - Acheteur	0	0
462L	Compte liaison - Bilan Créance dette <1an - Vendeur	0	0
463	d'un autre Groupe institutionnel	1 578	1 506
TP4232	Dettes fiscales et autres que précitées à un an au plus d'échéance envers des tiers soumis au P.C.G:	3 009	1 819
464	du même Groupe institutionnel	0	0
TP4233	Dettes à la suite d'avances budgétaires à un an au plus d'échéance octroyées par des tiers soumis au P.C.G:	0	0
466	du même Groupe institutionnel	0	0
TP4234	Dettes à la suite de prêts et d'avances de trésorerie octroyées par des tiers soumis au P.C.G:	0	0
468	du même Groupe institutionnel	16 628	25 281
468L	Compte liaison - Bilan Créances et dettes transit - Vendeur	0	0
469	d'un autre Groupe institutionnel	217	1 362
TP4235	Cautionnements, consignations et autres dépôts à un an au plus de tiers soumis au P.C.G:	16 846	26 643
TP423	Dettes à un an au plus d'échéance envers des tiers soumis au P.C.G (à l'exclusion des dettes fiscales propres de l'entit	40 758	71 392
470	du même Groupe institutionnel	0	0
470A	Compte ajustement - Bilan créance & dette > 1 an échéant dans les 12 mois à venir - Vendeur	0	0

Passif		2019	2020
470L	Compte liaison - Bilan créance & dette > 1 an échéant dans les 12 mois à venir - Vendeur	0	0
TP4241	Dettes à la suite d'emprunts privés à plus d'un an contracté par l'entité comptable auprès des tiers soumis au P.C.G	0	0
		0	0
TP4242	Dettes à la suite d'avances budgétaires à plus d'un an octroyées par des tiers soumis au P.C.G:	0	0
		0	0
TP4243	Dettes à plus d'un an suite à l'achat de biens et services à des tiers soumis au P.C.G:	0	0
		0	0
TP4244	Autres dettes que précitées à plus d'un an d'échéance de l'entité envers des tiers soumis au P.C.G	0	0
		0	0
TP4245	Cautionnements, consignations et autres dépôts à plus d'un an d'échéance de tiers soumis au P.C.G:	0	0
TP424	Dettes à plus d'un an d'échéance envers des tiers soumis au P.C.G échéant dans les douze mois à venir	0	0
TP42	DETTES A UN AN AU PLUS D'ECHEANCE	1 492 452	1 586 184
511	OLOS à plus d'un an d'échéance échéant dans les douze mois à venir (passif) en EUROS	12 411	12 823
516	Emprunts privés à plus d'un an d'échéance contractés en EUROS auprès de tiers non soumis au P.C.G échéant dans les douze	208 467	182 689
TP431	Emprunts à plus d'un an d'échéance émis ou repris par l'entité comptable échéant dans les douze mois à venir	220 878	195 512
533	Autres titres analogues à un an au plus d'échéance émis par l'entité comptable	580 000	776 500
TP432	Certificats et bons de trésorerie et titres analogues émis par l'entité comptable à un an au plus d'échéance - Monnaies	580 000	776 500
572	Emprunts bancaires à un an au plus d'échéance en EUROS auprès d'Etablissements de crédit résidants	562 359	444 373
TP433	Emprunts bancaires à un an au plus d'échéance	562 359	444 373
593	Instruments financiers dérivés optionnels portant sur des dettes futures et/ou sur des dérivés liés à des dettes futures	4 357	4 389
TP434	Instruments financiers dérivés autres que ceux à imputer aux classes 1, 2, 4, ou 0 et dans les sous-classes 50 à 57 (com	4 357	4 389
TP43	EMPRUNTS FINANCIERS A UN AN AU PLUS D'ECHEANCE	1 367 594	1 420 774
491	Charges de nature financière courues mais non échues	81 434	68 941
492	Produits de nature financière à reporter	64 860	94 569
495	Charges de nature autre que financière courues mais non échues	9 048	33 841
496	Produits de nature autre que financière à reporter	87 439	115 228
498	Comptes d'attente normalement créditeurs	4 030	-19
TP44	COMPTES DE PASSIF DE REGULARISATION ET D'ATTENTE	246 810	312 560
TP4	DETTES	8 153 867	10 538 944
TP	TOTAL PASSIF	14 993 431	16 355 711
TA	TOTAL ACTIF	14 993 431	16 355 711

COMPTE DE RÉSULTATS

CHARGES

	CHARGES	2019	2020
600	Achats de matières premières pour fabrication (nets de ristournes directes)	-57 166	-110
601	Achats de fournitures pour fabrication (net de ristournes directes)	-52 995	-68 101
602	Achats de services, travaux et études de tiers pour fabrication	-970	-147
603	Achats de marchandises destinées à la revente (nets de ristournes directes)	-3 518	-34 275
604	Remises, ristournes et rabais postérieurs sur achats de matières premières et fournitures pour fabrication	14	
607	Variation des stocks de matières premières pour fabrication	57 167	
608	Variations des stocks de fournitures pour fabrication	3 579	959
609	Variations des stocks de marchandises destinées à la revente	986	33 783
TE111	Utilisation de biens de consommation et de services de tiers pour fabrication ou revente	-52 904	-67 892
610	Indemnités de prestations, honoraires et remboursements de charges salariales (dus à des tiers autres que membres du per	-127 851	-136 218
611	Remboursements de frais individuels et collectifs, indemnités compensatoires de frais et frais divers de gestion (non me	-44 951	-29 036
612	Frais courants de locaux (sauf énergétiques) (à l'exclusion des loyers fictifs internes, comptabilisés en cas de service	-133 814	-140 098
613	Frais courants de bureau et frais administratifs financiers	-49 306	-45 382
614	Consommations énergétiques	-32 386	-36 551
615	Frais spécifiques courants de gestion informatique et télématique	-72 215	-83 349
616	Frais spécifiques courants de fonctionnement de matériel autre que de bureau et autre qu'informatique et télématique	-81 045	-107 949
6170	Charges spécifiques courantes encourues pour les ouvrages de génie civil (y compris les infrastructures militaires)	-69 624	-70 873
6179	CH CORR CH.NR & FAR	-4 352	-2 471
TE112	Autres utilisations de biens de consommation et de services de tiers	-615 542	-651 928
621	Salaires, traitements et autres rémunérations en espèces du personnel et de personnes assimilées	-1 001 120	-1 039 377
622	Rémunérations en nature du personnel	-63 126	-64 917
623	Cotisations sociales d'employeur effectives à verser à des Organismes de sécurité sociale (O.S.S.)	-247 242	-249 355
624	Cotisations sociales d'employeur effectives dues à des entités autres que des O.S.S.	-45 393	-12 535
629	Cotisations sociales d'employeur imputées (pour prestations sociales allouées au personnel et ayants-droit, non financée	-8 498	-36 472
TE113	Rémunérations directes et indirectes du personnel et des personnes assimilées	-1 365 379	-1 402 657
630	Amortissements sur frais d'établissement	-2 230	-1 713
631	Amortissements sur immobilisations incorporelles	-55 429	-58 892
632	Amortissements sur constructions proprement dites	-19 051	-19 230

CHARGES		2019	2020
633	Amortissements sur terrains bâtis (à l'exclusion des terrains)	-8 588	-8 322
634	Amortissements sur installations, machines et outillage d'exploitation	-3 085 147	-181 364
635	Amortissements sur mobilier et matériel autres que d'exploitation et qu'en L.F.	-20 492	-21 951
636	Amortissements sur immobilisations corporelles (sauf sur terrains) détenues en location-financement (L.F.) et sur autres	-7 051	-468
637	Amortissements sur ouvrages de génie civil (y compris les infrastructures militaires)	-362 534	-246 724
TE114	Amortissements économiques sur frais d'établissement, sur immobilisations incorporelles et sur immobilisations corpore	-3 560 521	-538 663
TE11	CHARGES DE PRODUCTION ET D'EXPLOITATION	-5 594 346	-2 661 139
640	Subventions aux producteurs en liaison avec le prix des produits		-207 740
641	Subventions d'exploitation allouées conditionnellement à des producteurs	-110 419	-265 254
642	Subventions correspondant à des bonifications d'intérêt accordées aux clients et à des réductions de loyer		-529
643	Subventions en vue de réduire la pollution et améliorer l'environnement	-184	-6 170
644	Subventions directes pour la couverture de charges salariales		-34 541
645	Subventions indirectes aux producteurs allouées via les Organismes percepteurs de sécurité sociale	-20	
648	Autres subventions économiques à la production	-20	-20
TE12	SUBVENTIONS ECONOMIQUES A LA PRODUCTION	-110 643	-514 255
619	Précompte immobilier et taxes diverses	-49 567	-68 087
659	Impôts dus sur les revenus mobiliers de l'entité	-1 201	-665
TE13	IMPOTS ET TAXES A CHARGE DE L'ENTITE COMPTABLE	-50 768	-68 751
650	Intérêts courus sur emprunts publics émis ou repris et sur emprunts privés auprès de tiers non soumis au P.C.G., à l'ori	-195 824	-187 112
651	Intérêts courus sur emprunts analogues, à l'origine à un an au plus d'échéance	-2 703	-2 875
652	Intérêts courus sur dettes en principal en matière de L.F et droits similaires	-161	
653	Intérêts courus sur emprunts privés contractés auprès de tiers soumis au P.C.G.	0	0
653L	Compte liaison - Résultat Produits et charges financières - Vendeur	0	0
654	Intérêts courus cautionnements, consignations et autres dépôts et charges financières courantes diverses courues ou dues	-10 175	-10 132
655	Intérêts et charges analogues dus à des tiers soumis au P.C.G.		-12
656	Prorata à imputer à la période sur les différences d'émission, d'acquisition et d'échange - Primes de remboursement - Lo	-5 627	-605
658	Loyers de terrains et redevances emphytéotiques pour terrains	-139	-84
TE14	INTERETS ET AUTRES CHARGES FINANCIERES COURANTES - LOYERS DE TERRAINS	-214 629	-200 821
660	Pensions de retraite allouées au personnel statutaire des Administrations publiques (autres que locales) et de certaines	-6 913	-7 918
663	Allocations sociales diverses en espèces servies directement aux fonctionnaires et à leurs ayants droit	-506	-344
668	Autres prestations sociales allouées en espèces	-10 091	-9 345
669	Prestations sociales en nature allouées ou remboursées	-27 790	-6 015
TE15	PRESTATIONS SOCIALES	-45 301	-23 622

CHARGES		2019	2020
649	Transferts de revenus à des Entreprises publiques et O.S.B.Là leur service	-28 883	-8 248
670	Transferts de revenus à des Ménages (autres que prestations sociales)	-97 107	-99 071
671	Transferts de revenus à des O.S.B.Lau service des Ménages	-89 063	-96 176
672	Transferts de revenus au Reste du Monde	-31	-2 737
673	Transferts de revenus à des Organismes belges de sécurité sociale (O.S.S.)	-259 783	-223 441
674	Transferts de revenus à des Administrations publiques locales	-840 722	-659 632
675	Transferts de revenus à des Etablissements de l'enseignement autonome subsidié et Dotations courantes à diverses Instituti	-302	-270
TE161	Transferts de revenus à des tiers non soumis au P.C.G.	-1 315 891	-1 089 575
676	Transferts de revenus à des Etablissements d'enseignement communautaires et fédéraux	-1 362	-1 434
677	Transferts de revenus à des Pouvoirs institutionnels autres que celui dont l'entité relève	-705 107	-1 046 884
679	Transferts de revenus de l'entité comptable à d'autres entités comptables du même Groupe institutionnel (autres qu'Etabl	-151 875	-163 901
679A	Compte ajustement - Résultat Transfert de revenu - Vendeur	0	509
679L	Compte liaison - Résultat Transfert de revenu - Vendeur	0	0
TE162	Transferts de revenus à des tiers soumis au P.C.G.	-858 344	-1 211 709
TE16	TRANSFERTS DE REVENUS AUTRES QUE PRESTATIONS SOCIALES	-2 174 235	-2 301 284
TE1	CHARGES COURANTES	-8 189 921	-5 769 873
TE21	IMPOTS EN CAPITAL		
680	Transferts en capital à des Entreprises et O.S.B.L. à leur service	-112 828	-102 724
681	Transferts en capital à des Ménages et O.S.B.Là leur service	-36 510	-35 960
684	Transferts en capital à des Administrations publiques locales (y compris à leurs Etablissements d'enseignement)	-82 780	-72 762
685	Transferts en capital à des Etablissements d'enseignement autonome subsidié et Dotations en capital à diverses Instituti	-497	-235
TE221	Transferts en capital à des Entreprises et O.S.B.Là leur service	-232 615	-211 682
686	Transferts en capital à des Etablissements d'enseignement communautaires et fédéraux	-265	-460
6872	Transferts en capital à des Pouvoirs institutionnels autres que celui dont l'entité comptable relève	-632	
689	Transferts en capital de l'entité comptable à d'autres entités comptables du même Groupe institutionnel (autres qu'Etabl	-111 333	1 377
689A	Compte ajustement - Résultat Transfert en capital - Vendeur	0	
689L	Compte liaison - Résultat Transfert en capital - Vendeur	0	0
TE222	Transferts en capital à des tiers soumis au P.C.G.	-112 230	916
TE22	AUTRES TRANSFERTS EN CAPITAL	-344 845	-210 766
690	Pertes en capital encourues lors de ventes et cessions onéreuses d'immobilisations incorporelles et corporelles	-6 405	-5 651
692	Pertes en capital sur transactions financières	-51	-151
693	Pertes en capital actées à la suite de créances irrécouvrables ou prescrites	-15 188	-119 304
694	Moins-values de réévaluation des immobilisations incorporelles et corporelles autres qu'ouvrages de génie civil, détenue	-145	-144

CHARGES		2019	2020
696	Moins-values de réévaluation des actifs financiers détenus en fin d'année	-21 656	-24 650
697	Réductions de valeurs en matière d'actif (variations positives)	-37 268	-32 733
698	Pertes en capital résultant de la réestimation d'éléments du bilan	0	0
TE23	PERTES EN CAPITAL	-80 712	-182 632
TE2	CHARGES EN CAPITAL	-425 558	-393 398
6990	DOTATIONS AUX FONDS PROPRES AFFECTES	-643 805	
TE31	DOTATIONS AUX FONDS PROPRES AFFECTES	-643 805	
TE32	DOTATIONS AUX FONDS SOCIAUX EN FAVEUR DU PERSONNEL		
6992	DOTATIONS AUX PROVISIONS POUR RISQUES ET CHARGES A VENIR	11 034	-22 234
TE33	DOTATIONS AUX PROVISIONS POUR RISQUES ET CHARGES A VENIR	11 034	-22 234
	RECAPITULATIF ET AFFECTATION	-632 771	-22 234
TE	CHARGES	-9 248 250	-6 185 505
69990	Virement du solde final favorable	0	0
69991	Virement du solde final favorable : part du groupe	-2 396 172	-445 065
69992	Virement du solde final favorable : part des tiers	-18 364	-12 053
69993	Virement du solde final favorable : part des organismes combinés	-22 069	-773
TE34	AUGMENTATION DE L'ACTIF NET (ou de l'Avoir social) OU DIMINUTION DU PASSIF NET	-2 436 604	-457 891
TI	PRODUITS	5 124 609	5 043 506
TR	RESULTAT	-4 123 641	-1 141 999

PRODUITS

PRODUITS		2019	2020
700	Ventes de biens fabriqués par l'entité comptable (nets de ristournes directes)	59 365	49 281
702	Variations des en-cours de fabrication de biens fabriqués	-1 339	-939
703	Variations des stocks de produits finis fabriqués	-35 978	-29 155
704	Ventes de marchandises acquises en vue de leur revente	46	0
706	Ventes "en seconde main" de biens de consommation mis en service (nettes de remises, ristournes et rabais)	913	780
707	Ventes accessoires de produits forestiers, agricoles, horticoles et piscicoles (nettes de remises, ristournes et rabais)	1 029	1 180
708	Autoproduction immobilisée	73 631	87 284
T111	Ventes de biens fabriqués par l'entité et de marchandises acquises en vue de leur revente - Ventes en "seconde main" et	97 667	108 430
710	Droits et redevances forfaitaires ou tarifaires constituant la contrepartie de services rendus	363 389	304 215
711	Etudes, recherches et enquêtes effectuées par l'entité comptable pour le compte de tiers	1 152	1 099
712	Interventions des étudiants ou de leurs familles dans les dépenses d'enseignement	147	88
713	Tickets, droits d'entrée, abonnements et autres interventions de tiers dans le domaine culturel et sportif (autres que 7	3 666	1 324
714	Missions de protection, de surveillance et de sécurité exécutées par l'entité comptable pour le compte de tiers	9 452	11 113
716	Autres récupérations de charges supportées par l'entité comptable mais dues par des tiers (autres que précitées)	58 993	58 573
717	Prestations de services non forfaitaires ou non tarifaires (autres que locations)	31 440	32 855
718	Cotisations dues à l'entité comptable pour l'obtention de sa garantie financière	1 754	150
719	Locations de bâtiment, de mobilier et de matériel (à l'exclusion des loyers fictifs internes, comptabilisés en cas de te	25 734	24 481
T112	Prestations de services facturées	495 729	433 900
T111	PRODUITS DE PRODUCTION ET D'EXPLOITATION	593 395	542 330
723	Taxes à l'immatriculation et à la circulation de véhicules - Eurovignettes	188 340	218 106
724	Taxes sur les nuisances et pour l'amélioration de l'environnement	35 357	35 530
725	Droits d'enregistrement (autres que pour donations) -Droits de timbre et Taxes assimilées au timbre	578 357	678 268
726	Taxes d'exploitation	41 751	30 252
727	Taxes administratives (ne constituant pas le prix d'un service spécifique)	32 440	4 143
728	Redevances Radio et Télévision (en totalité)	187	662
729	Impôts et droits divers sur la production et les importations	0	29 722
T112	IMPOTS SUR LA PRODUCTION ET LES IMPORTATIONS	876 431	996 683
730	Impôt des personnes physiques	1 513 427	865 727
731	Impôt des sociétés	1 075	1 124
734	Précompte immobilier	23 631	23 592
738	Permis de tir, de chasse et de pêche	5	6

PRODUITS		2019	2020
739	Impôts courants divers sur le revenu et le patrimoine	93 269	322 673
T113	IMPOTS COURANTS SUR LE REVENU ET LE PATRIMOINE	1 631 406	1 213 122
749	Cotisations sociales d'employeur imputées (pendant du 629)	435	439
T114	COTISATIONS SOCIALES EFFECTIVES ET IMPUTEES	435	439
754	Intérêts courus sur prêts privés, comptes bancaires, prêts hypothécaires, avances budgétaires, cautionnements, consignat	61 086	73 550
755	Intérêts courus sur prêts privés, cautionnements, consignations et autres dépôts confiés à des tiers soumis au P.C.G et a	0	3 275
756	Prorata à imputer à la période sur les différences d'émission, d'acquisition et d'échange - Primes de remboursement - Lo	1 382	605
758	Loyers de terrains et redevances emphytéotiques pour terrains - Loyers de gisements	309	182
759	Dividendes d'actions et autres rémunérations de capital en provenance d'Entreprises - Revenus nets de propriétés sises à	151	0
T115	INTERETS ET AUTRES REVENUS FINANCIERS COURANTS - LOYERS DE TERRAINS ET DE GISEMENTS A RECEVOIR	62 927	77 611
760	Transferts de revenus (autres qu'impôts et cotisations sociales) en provenance d'Entreprises et O.S.B.L à leur service	50 508	53 573
761	Transferts de revenus (autres qu'impôts et cotisations sociales) en provenance de Ménages et O.S.B.L à leur service	1 821	29 428
762	Transferts de revenus (autres qu'impôts) en provenance du Reste du Monde	5 635	15 810
763	Transferts de revenus en provenance d'Organismes belges de Sécurité sociale	15 151	18 074
764	Transferts de revenus en provenance d'Administrations publiques locales (y compris de leurs établissements d'enseignement	4 304	2 311
T1161	Transferts de revenus à des tiers non soumis au P.C.G.	77 420	119 197
767	Transferts de revenus à l'entité comptable : Pouvoir institutionnel en provenance d'entités comptables d'un autre Groupe	1 001 269	1 413 506
768	Transferts de revenus à l'entité comptable : S.A.C.A ou O.A.P(autre qu'Etablissements d'enseignement) en provenance d'ent	14 571	14 156
769	Transferts de revenus à l'entité comptable en provenance d'autres entités comptables du même Groupe institutionnel (autr	42 358	36 605
769A	Compte ajustement - Résultat Transfert de revenu - Vendeur	0	-33 124
T1162	Transferts de revenus à des tiers soumis au P.C.G.	1 058 198	1 431 142
T116	TRANSFERTS DE REVENUS AUTRES QU'IMPOTS ET COTISATIONS SOCIALES	1 135 618	1 550 339
T11	PRODUITS COURANTS	4 300 213	4 380 525
771	Droits de succession	393 741	396 234
773	Droits sur les donations entre vifs	59 520	68 483
777	Impôt en capital divers	1 532	1 584
T121	IMPOTS EN CAPITAL	454 793	466 302
780	Transferts en capital en provenance d'Entreprises et O.S.B.L à leur service	5 244	161
781	Transferts en capital en provenance de Ménages et O.S.B.L à leur service	3	317
782	Transferts en capital en provenance du Reste du Monde	12 947	7 603
784	Transferts en capital en provenance d'Administrations publiques locales (y compris de leurs Etablissements d'enseignement	245	1 207
T1221	Transferts en capital en provenance de tiers non soumis au P.C.G.	18 440	9 288

PRODUITS		2019	2020
787	Transferts en capital (autres qu'impôts) en faveur de l'entité comptable : Pouvoir institutionnel en provenance d'entité	1 965	164
789	Transferts en capital à l'entité comptable en provenance d'autres entités comptables du même Groupe institutionnel	59 502	59 824
789A	Compte ajustement - Résultat Transfert en capital - Vendeur	0	-118 920
T1222	Transferts en capital en provenance de tiers soumis au P.C.G.	61 467	-58 932
T122	AUTRES TRANSFERTS EN CAPITAL	79 907	-49 645
790	Gains en capital réalisés lors de ventes et cessions onéreuses d'immobilisations incorporelles et corporelles	269 718	35 595
792	Gains en capital sur transactions financières	4 793	72
793	Gains en capital actés à la suite de dettes prescrites	26	94
794	Plus-values de réévaluation des immobilisations incorporelles et corporelles autres qu'ouvrages de génie civil, détenues	548	350
796	Plus-values de réévaluation des actifs financiers détenus en fin d'année	4 671	1 431
797	Réductions de valeurs en matière d'actif (variations négatives)	87	103
798	Gains en capital résultant de la réestimation d'éléments du bilan	131	208 731
T123	GAINS EN CAPITAL	279 973	246 375
T12	PRODUITS EN CAPITAL	814 674	663 032
		0	0
T131	REPRISES SUR FONDS PROPRES AFFECTES	0	0
		0	0
T132	REPRISES SUR FONDS SOCIAUX EN FAVEUR DU PERSONNEL	0	0
7992	REPRISES SUR PROVISIONS POUR RISQUES ET CHARGES A VENIR	9 722	-50
T133	REPRISES SUR PROVISIONS POUR RISQUES ET CHARGES A VENIR	9 722	-50
T13	RECAPITULATIF ET AFFECATION	9 722	-50
TI	PRODUITS	5 124 609	5 043 506
		0	0
79990	Virement du solde final défavorable	0	0
79991	Virement du solde final défavorable : part du groupe	6 563 408	1 594 772
79992	Virement du solde final défavorable : part des tiers	-3 251	4 752
79993	Virement du solde final défavorable : part des organismes combinés	12	0
T134	DIMINUTION DE L'ACTIF NET (ou de l'Avoir social) OU AUGMENTATION DU PASSIF NET	6 560 169	1 599 524
TE	CHARGES	-9 248 250	-6 185 505
		0	0
TR	RESULTAT	-4 123 641	-1 141 999

DROITS ET ENGAGEMENTS HORS BILAN

	DROITS ET ENGAGEMENTS HORS BILAN	Consolidé avant éliminations	Eliminations	Consolidé après éliminations
030	Sûretés constituées par des tiers en garantie d'emprunts ou de dettes de l'entité comptable	3 661 874	-2 173 374	1 488 500
031	Sûretés constituées par des tiers en garantie d'engagements, autres qu'emprunts ou dettes, de l'entité comptable	355 436	0	355 436
040	Tiers auxquels incombe la charge des intérêts sur emprunts ou dettes de l'entité comptable	64 542	0	64 542
042	Tiers auxquels incombe la prise en charge d'engagements, autres qu'emprunts ou dettes, de l'entité comptable	136 556	0	136 556
050	Débiteurs de subventions octroyées remboursables en cas de réalisation d'une condition résolutoire	1 133 717	0	1 133 717
052	Débiteurs de subventions octroyées remboursables sous condition suspensive	682	0	682
060	Opérations d'échange d'intérêts - Intérêts à recevoir	75 058	0	75 058
091	Droits sous condition suspensive octroyés à l'entité comptable, autres qu'en matière de subventions	84 707	0	84 707
093	Autres au profit	277 171	0	277 171
094	Autres droits et engagements HORS BILAN - LIGNE DE CRÉDIT	5 329 223	0	5 329 223
	DROITS ET ENGAGEMENTS AU PROFIT DE L'ENTITE COMPTABLE	11 118 967	-2 173 374	8 945 593
010	Emprunts ou dettes contractés par des tiers garantis par des sûretés constituées par l'entité comptable	3 220 535	-2 250 971	969 563
011	Engagements de tiers, autres qu'emprunts ou dettes, garantis par des sûretés constituées par l'entité comptable	706 762	0	706 762
022	Engagements (hors bilan) de tiers dont la charge (éventuelle) incombe à l'entité comptable	841	0	841
061	Opérations d'échange d'intérêts - Intérêts à payer	1 902 895	0	1 902 895
070	Pensions de retraite en cours	695 421	0	695 421
080	Encours des engagements budgétaires sur dépenses non ventilées	17 298	0	17 298
081	Encours des engagements budgétaires sur dépenses de consommation finale	406 444	0	406 444
082	Encours des engagements budgétaires sur intérêts et éléments semblables	1 895	0	1 895
083	Encours des engagements budgétaires sur subventions d'exploitation et sur transferts de revenus aux Entreprises, aux Mé	156 963	0	156 963
084	Encours des engagements budgétaires sur transferts de revenus à l'intérieur du Secteur Administrations publiques	274 207	0	274 207
085	Encours des engagements budgétaires sur transferts en capital aux Entreprises, aux Ménages et au Reste du Monde	1 265 314	0	1 265 314
086	Encours des engagements budgétaires sur transferts en capital à l'intérieur du Secteur Administrations publiques	1 743 294	0	1 743 294
087	Encours des engagements budgétaires sur investissements	1 867 940	0	1 867 940

DROITS ET ENGAGEMENTS HORS BILAN		Consolidé avant éliminations	Eliminations	Consolidé après éliminations
088	Encours des engagements budgétaires sur octrois de crédits et participations	650 405	0	650 405
089	Encours des engagements budgétaires en matière d'amortissements de dettes	20 811	0	20 811
092	Obligations sous condition suspensive de l'entité comptable, autres qu'en matière de subventions	232 282	0	232 282
093	Autres à charge	135	0	135
DROITS ET ENGAGEMENTS A CHARGE DE L'ENTITE COMPTABLE		13 163 442	-2 250 971	10 912 471
DROITS ET ENGAGEMENTS HORS BILAN		24 282 409	-4 424 345	19 858 064
	Encours des engagements selon hors-bilan (comptes 080 à 089)	6 404 571		
	Encours des engagements - Clôture Non variables	6 386 766		
	Encours des engagements - Clôture variables	17 806		
	Encours des engagements - Clôture	6 404 571		
	Contrôle		0	

COMPTE DE RÉCAPITULATION DES OPÉRATIONS BUDGÉTAIRES (CROB)

DEPENSES CROB		Consolidé avant éliminations	Eliminations	Consolidé après éliminations
TO801	01. Dépenses à ventiler entre les groupes principaux 1 à 9			
TO802	02. Non utilisé			
80310	Opérations internes diverses	-38 445	1 175	-37 270
TO803	03. Opérations internes	-38 445	1 175	-37 270
		0	0	0
TO804	04. Annuités en matière de leasings financiers	0	0	0
80600	Remboursement de recettes générales perçues indûment (SPRB - AB)	-660	0	-660
TO806	06. Recettes à ventiler entre les groupes principaux 1 à 9	-660	0	-660
TO80	0. DÉPENSES NON VENTILÉES	-39 105	1 175	-37 930
81111	Rémunération suivant les barèmes	-969 295	0	-969 295
81112	Autres éléments de la rémunération	-64 362	0	-64 362
81120	Cotisations sociales à charge des employeurs, versées à des institutions ou fonds	-276 773	0	-276 773
81131	Allocations directes	-828	0	-828
81132	Paiement maintenu du salaire	-1 162	0	-1 162
81133	Pensions du personnel des administrations publiques	-26 702	0	-26 702
81140	Salaire en nature	-61 241	0	-61 241
TO811	11. Salaires et charges sociales	-1 400 363	0	-1 400 363
81211	Frais généraux de fonctionnement payés à des secteurs autres que le secteur des administrations publiques	-549 050	0	-549 050
81212	Locations de bâtiments payées à des secteurs autres que le secteur des administrations publiques	-43 909	0	-43 909
81221	Frais généraux de fonctionnement payés à l'intérieur du secteur des administrations publiques	-50 327	0	-50 327
81222	Locations de bâtiments payées à l'intérieur du secteur des administrations publiques	-587	0	-587
81250	Impôts indirects payés à des sous-secteurs du secteur des administrations publiques	-35 901	0	-35 901
TO812	12. Achats de biens non durables et de services	-679 775	0	-679 775
TO813	13. Non utilisé	0	0	0
81410	Frais payés à des secteurs autres que le secteur des administrations publiques en matière de réparations et entretien d'	-69 845	0	-69 845
TO814	14. Réparations et entretien d'ouvrages en matière de travaux routiers et hydrauliques n'augmentant pas la valeur	-69 845	0	-69 845

DEPENSES CROB		Consolidé avant éliminations	Eliminations	Consolidé après éliminations
81611	Annulation de droits constatés d'années antérieures (ARP - AB)	-2 716	0	-2 716
81612	Ventes de biens non durables et de services aux ASBL au service des ménages et aux ménages	-3 749	0	-3 749
TO816	16. Ventes de biens non durables et de services	-6 465	0	-6 465
TO81	1. DÉPENSES COURANTES POUR BIENS ET SERVICES	-2 156 447	0	-2 156 447
82110	Intérêts de la dette publique en euros	-173 580	0	-173 580
82130	Intérêts de la dette publique à l'intérieur du secteur des administrations publiques	-2 448	2 448	0
82140	Intérêts de la dette commerciale	-32	0	-32
82150	Intérêts sur leasings financiers	-164	0	-164
82160	Autres intérêts	-192	0	-192
TO821	21. Charges d'intérêt	-176 415	2 448	-173 968
TO822	22. Non utilisé	0	0	0
TO823	23. Non utilisé	0	0	0
82410	Paiements à d'autres secteurs que le secteur des administrations publiques en matière de location de terres	-11	0	-11
TO824	24. Locations de terres	-11	0	-11
		0	0	0
TO825	25. Dividendes distribués	0	0	0
		0	0	0
TO828	28. Autres produits du patrimoine	0	0	0
TO82	2. INTÉRÊTS ET REVENUS DE LA PROPRIÉTÉ	-176 426	2 448	-173 978
83112	Subventions réduisant les intérêts aux autres entreprises	-4 353	0	-4 353
83122	Autres subventions d'exploitation aux entreprises publiques	-40 386	0	-40 386
83131	Subventions en matière de prix à des producteurs autres que les entreprises publiques	-224 089	0	-224 089
83132	Autres subventions d'exploitation à des producteurs autres que les entreprises publiques	-355 436	0	-355 436
TO831	31. Subventions d'exploitation	-624 264	0	-624 264
83200	Transferts de revenus, autres que des subventions d'exploitation, aux entreprises et institutions financières	-36 295	0	-36 295
TO832	32. Transferts de revenus, autres que des subventions d'exploitation, aux entreprises et institutions financières	-36 295	0	-36 295
83300	Transferts de revenus aux ASBL au service des ménages	-309 561	0	-309 561
TO833	33. Transferts de revenus aux ASBL au service des ménages	-309 561	0	-309 561
83431	Transferts de revenus aux ménages - Prestations en espèces	-46 491	0	-46 491
83432	Transferts de revenus aux ménages - Prestations en nature	-95 649	0	-95 649

DEPENSES CROB		Consolidé avant éliminations	Eliminations	Consolidé après éliminations
83441	Autres prestations aux ménages en tant que consommateurs - Prestations en espèces	-1 863	0	-1 863
83442	Autres prestations aux ménages en tant que consommateurs - Prestations en nature	-70	0	-70
83450	Autres prestations aux ménages en tant que producteurs	-24 085	0	-24 085
TO834	34. Transferts de revenus aux ménages	-168 159	0	-168 159
83510	Transferts de revenus aux institutions de l'UE	-532	0	-532
83520	Transferts de revenus aux pays membres de l'UE (administrations publiques)	-2 000	0	-2 000
83530	Transferts de revenus aux pays membres de l'UE (non-administrations publiques)	-50	0	-50
83540	Transferts de revenus aux institutions internationales autres que les institutions de l'UE	-1 265	0	-1 265
83560	Transferts de revenus aux pays autres que les pays membres de l'UE (non-administrations publiques)	-5	0	-5
TO835	35. Transferts de revenus à l'étranger	-3 852	0	-3 852
83690	Remboursement : Taxes diverses	-30 835	0	-30 835
TO836	36. Impôts indirects et taxes	-30 835	0	-30 835
83720	Remboursement : Impôts directs à charge des ménages et des ASBL au service des ménages	-9 897	0	-9 897
TO837	37. Impôts directs et cotisations versées aux administrations de sécurité sociale	-9 897	0	-9 897
83810	Remboursement : Autres transferts de revenus des entreprises	-202	0	-202
83830	Remboursement : Autres transferts de revenus des sociétés d'assurance	-26	0	-26
83840	Remboursement : Autres transferts de revenus des ASBL au service des ménages	-23	0	-23
83850	Remboursement : Autres transferts de revenus des ménages	-664	0	-664
TO838	38. Autres transferts de revenus des entreprises, institutions financières, ASBL au service des ménages et des ménages	-914	0	-914
		0	0	0
TO839	39. Transferts de revenus de l'étranger	0	0	0
TO83	3. TRANSFERTS DE REVENUS À DESTINATION D'AUTRES SECTEURS	-1 183 778	0	-1 183 778
84140	Transferts de revenus à l'intérieur d'un GI : aux organismes administratifs publics (OAP)	-1 897 347	1 863 723	-33 624
84160	Transferts de revenus à l'intérieur d'un GI : aux ASBL des administrations publiques	-39 932	30 692	-9 239
84170	Transferts de revenus à l'intérieur d'un GI : aux autres unités publiques	-92 399	35 430	-56 969
TO841	41. Transferts de revenus à l'intérieur d'un groupe institutionnel	-2 029 677	1 929 845	-99 833
84290	Autres transferts de revenus aux administrations de sécurité sociale	-7	0	-7
TO842	42. Transferts de revenus aux administrations de sécurité sociale	-7	0	-7
84321	Transferts de revenus aux communes - Contributions générales	-516 848	0	-516 848

DEPENSES CROB		Consolidé avant éliminations	Eliminations	Consolidé après éliminations
84322	Transferts de revenus aux communes - Contributions spécifiques	-136 259	0	-136 259
84323	Transferts de revenus aux communes - Contributions aux charges d'intérêt	-228	0	-228
84326	Transferts de revenus aux communes - Contributions aux autres frais de fonctionnement de l'enseignement	-29	0	-29
84340	Transferts de revenus aux ASBL des pouvoirs locaux	-566	0	-566
84351	Transferts de revenus aux autres administrations publiques locales - Zone de police	-11 691	0	-11 691
84352	Transferts de revenus aux autres administrations publiques locales - CPAS	-57 555	0	-57 555
84353	Transferts de revenus aux autres administrations publiques locales - Intercommunales du secteur S.13.13	-8 753	0	-8 753
84359	Transferts de revenus aux autres administrations publiques locales - Autres pouvoirs locaux	-32 144	0	-32 144
TO843	43. Transferts de revenus aux administrations publiques locales	-764 071	0	-764 071
84430	Transferts de revenus à l'enseignement autonome subsidié - Contributions aux autres frais de fonctionnement de l'enseig	-13 411	0	-13 411
TO844	44. Transferts de revenus à l'enseignement autonome subsidié	-13 411	0	-13 411
84511	Transferts de revenus aux commissions communautaires : commission communautaire française	-306 382	0	-306 382
84512	Transferts de revenus aux commissions communautaires : commission communautaire flamande	-83 012	0	-83 012
84513	Transferts de revenus aux commissions communautaires : commission communautaire commune	-374 389	0	-374 389
84524	Transferts de revenus aux communautés : communauté française	-33 849	0	-33 849
84525	Transferts de revenus aux communautés : communauté flamande	-10 536	0	-10 536
84540	Transferts de revenus au pouvoir fédéral	-1 595	0	-1 595
84550	Transferts de revenus vers des unités interrégionales	-4 030	0	-4 030
TO845	45. Transferts de revenus à d'autres groupes institutionnels (pouvoir fédéral, communautés, régions, commissions communa	-813 794	0	-813 794
84610	Remboursement au MRBC de subventions de fonctionnement non utilisées	-170	170	0
TO846	46. Transferts de revenus à l'intérieur du groupe institutionnel	-170	170	0
84940	Remboursement : Transferts de revenus du pouvoir fédéral	-593	0	-593
TO849	49. Transferts de revenus d'autres groupes institutionnels (pouvoir fédéral, communautés, régions, commissions communaut	-593	0	-593
TO84	4. TRANSFERTS DE REVENUS A L'INTERIEUR DU SECTEUR DES ADMINISTRATIONS PUBLIQUES	-3 621 723	1 930 014	-1 691 709
85110	Non ventilé (SPRB)	-1 083	0	-1 083

DEPENSES CROB		Consolidé avant éliminations	Eliminations	Consolidé après éliminations
85111	Aides à l'investissement aux entreprises publiques	-106 339	0	-106 339
85112	Aides à l'investissement aux entreprises privées	-55 115	0	-55 115
85122	Autres transferts en capital aux entreprises privées	-689	0	-689
85130	Autres transferts en capital aux institutions de crédit	-546	0	-546
TO851	51. Transferts en capital aux entreprises et institutions financières	-163 772	0	-163 772
85210	Aides à l'investissement aux ASBL au service des ménages	-3 856	0	-3 856
TO852	52. Transferts en capital aux ASBL au service des ménages	-3 856	0	-3 856
85310	Aides à l'investissement aux ménages	-32 459	0	-32 459
85320	Autres transferts en capital aux ménages	-139	0	-139
TO853	53. Transferts en capital aux ménages	-32 598	0	-32 598
		0	0	0
TO854	54. Transferts en capital à l'étranger	0	0	0
85820	Remboursement : Transferts en capital des ménages	-37	0	-37
TO858	Transferts en capital des ASBL au service des ménages et des ménages (à l'exclusion des impôts en capital)	-37	0	-37
85912	Remboursement : Transferts en capital des institutions de l'UE : autres transferts en capital	-928	0	-928
TO859	59. Transferts en capital de l'étranger	-928	0	-928
TO85	5. TRANSFERTS EN CAPITAL À DESTINATION D'AUTRES SECTEURS	-201 191	0	-201 191
86141	Aides à l'investissement aux organismes administratifs publics (OAP)	-445 435	482 019	36 584
86142	Autres transferts en capital aux organismes administratifs publics (OAP)	-36 854	36 854	0
86161	Aides à l'investissement aux ASBL des administrations publiques	-4 207	0	-4 207
86171	Aides à l'investissement aux autres unités publiques	-31 000	0	-31 000
86172	Autres transferts en capital aux autres unités publiques	-10 826	2 451	-8 375
TO861	61. Transferts en capital à l'intérieur d'un groupe institutionnel	-528 322	521 324	-6 998
		0	0	0
TO862	62. Transferts en capital aux administrations de sécurité sociale	0	0	0
86321	Aides à l'investissement aux communes	-65 693	0	-65 693
86322	Autres transferts en capital aux communes	-35 768	0	-35 768
86351	Transfert en capital aux administrations publiques locales : zone de police	-3 639	0	-3 639
86352	Transfert en capital aux administrations publiques locales : CPAS	-208	0	-208
86353	Transfert en capital aux administrations publiques locales : intercommunales du secteur S.1313	-1 980	0	-1 980
86359	Transfert en capital aux administrations publiques locales : autres pouvoirs locaux	-9	0	-9

DEPENSES CROB		Consolidé avant éliminations	Eliminations	Consolidé après éliminations
TO863	63. Transferts en capital aux administrations publiques locales	-107 298	0	-107 298
86410	Aides à l'investissement à l'enseignement autonome subsidié	-235	0	-235
TO864	64. Transferts en capital à l'enseignement autonome subsidié	-235	0	-235
86524	Transferts en capital aux communautés : communauté française	-375	0	-375
86525	Transferts en capital aux communautés : communauté flamande	-149	0	-149
TO865	65. Transferts en capital à d'autres groupes institutionnels (pouvoir fédéral, communautés, régions, commissions communa	-524	0	-524
		0	0	0
TO866	66. Transferts en capital à l'intérieur d'un groupe institutionnel	0	0	0
TO86	6. TRANSFERTS EN CAPITAL À L'INTÉRIEUR DU SECTEUR ADMINISTRATIONS PUBLIQUES	-636 379	521 324	-115 055
87111	Achat de terrains à l'intérieur du secteur des administrations publiques	-28 137	0	-28 137
87112	Achat de terrains dans d'autres secteurs que le secteur des administrations publiques	-12 107	0	-12 107
87132	Achats de bâtiments existants dans d'autres secteurs que le secteur des administrations publiques	-55 676	0	-55 676
TO871	71. Achats de terrains et de bâtiments dans le pays	-95 919	0	-95 919
87200	Constructions de bâtiments	-111 409	0	-111 409
TO872	72. Constructions de bâtiments	-111 409	0	-111 409
87310	Travaux routiers	-218 989	0	-218 989
87320	Travaux hydrauliques	-3 473	0	-3 473
87340	Autres ouvrages	-76 562	0	-76 562
TO873	73. Travaux routiers et hydrauliques	-299 024	0	-299 024
87410	Achats de matériel de transport	-79 321	0	-79 321
87422	Acquisitions d'autre matériel	-170 429	0	-170 429
87430	Frais enregistrés lors de l'achat et de la vente de terrains et bâtiments	-10	0	-10
87440	Acquisitions de patentes, brevets et autres biens incorporels	-19	0	-19
87490	Investissements mobiliers réalisés en régie propre	-19 075	0	-19 075
TO874	74. Acquisitions d'autres biens d'investissement, y compris les biens incorporels	-268 853	0	-268 853
		0	0	0
TO875	75. Constitution de stocks	0	0	0
TO87	7. INVESTISSEMENTS	-775 206	0	-775 206
88111	Octrois de crédits aux entreprises publiques	-49 720	0	-49 720
88112	Octrois de crédits aux entreprises privées	-5 973	0	-5 973

DEPENSES CROB		Consolidé avant éliminations	Eliminations	Consolidé après éliminations
88141	Participations dans des entreprises publiques	-21 850	0	-21 850
88142	Participations dans des entreprises privées	-571	0	-571
88170	Autres produits financiers	-7 544	0	-7 544
TO881	81. Octrois de crédits aux et participations dans les entreprises et institutions financières; autres produits financier	-85 658	0	-85 658
		0	0	0
TO882	82. Octrois de crédits et avances aux ASBL au service des ménages	0	0	0
88300	Octrois de crédits aux ménages	-149 351	0	-149 351
88310	Avances aux ménages	-169	0	-169
TO883	83. Octrois de crédits et avances aux ménages	-149 519	0	-149 519
		0	0	0
TO884	84. Octrois de crédits, participations et avances à l'étranger	0	0	0
88514	Octrois de crédits aux organismes administratifs publics (OAP)	-25 000	25 000	0
88532	Octrois de crédits aux communes	-389 692	0	-389 692
88561	Prises de participations à l'intérieur des administrations publiques : à l'intérieur du GI	-7 209	0	-7 209
TO885	85. Octrois de crédits, prises de participations et avances à l'intérieur du secteur des administrations publiques	-421 901	25 000	-396 901
88610	Remboursements de crédits par les entreprises	-2 600	0	-2 600
TO886	86. Remboursements de crédits par et liquidations de participations dans les entreprises et institutions financières; a	-2 600	0	-2 600
88720	Remboursements de crédits par les ménages	-16	0	-16
TO887	87. Remboursements de crédits et d'avances par les ASBL au service des ménages et par les ménages	-16	0	-16
TO888	8. OCTROIS DE CRÉDITS, PRISES DE PARTICIPATIONS, AUTRES PRODUITS FINANCIERS ET AVANCES	-659 695	25 000	-634 695
89110	Remboursements de la dette en euros	-814 506	0	-814 506
89130	Remboursements de la dette à l'intérieur du secteur des administrations publiques (non ventilé)	-33 428	33 428	0
89140	Remboursements des préfinancements de l'UE	-116	0	-116
89170	Amortissements sur leasings financiers	-2 596	0	-2 596
TO891	91. Remboursements d'emprunts émis à plus d'un an	-850 645	33 428	-817 217
		0	0	0
TO892	92. Démonétisations	0	0	0
		0	0	0
TO893	93. Réduction de fonds propres	0	0	0
		0	0	0

DEPENSES CROB		Consolidé avant éliminations	Eliminations	Consolidé après éliminations
TO894	94. Remboursements d'avances	0	0	0
		0	0	0
TO896	96. Produits des emprunts émis à plus d'un an	0	0	0
TO89	9. DETTE PUBLIQUE	-850 645	33 428	-817 217
TO8	TOTAL DÉPENSES CROB	-10 300 596	2 513 389	-7 787 207
80310L	Compte liaison - CROB - Opérations internes- - Vendeur	0	1 625	1 625
82130L	Compte liaison - CROB Intérêts - Dépenses - Vendeur	0	0	0
84110L	Compte liaison - CROB Transfert de revenu - Dépenses - Vendeur	0	34 600	34 600
86111L	Compte liaison - CROB Transfert en capital - Dépenses - Vendeur	0	-52 575	-52 575
88511L	Compte liaison - CROB Octroi de crédit - Dépenses - Vendeur	0	0	0
89131L	Compte liaison - CROB Remboursement de crédit- Dépenses - Vendeur	0	0	0
TO9	TOTAL RECETTES CROB	10 939 542	-2 497 038	8 442 504
TO	TOTAL RESULTAT BUDGETAIRE	638 946	16 351	655 297

	Liquidations exécutées	-10 300 596		
	Contrôle	0		
	Réconciliation avec le compte d'exécution du budget			
	compte d'exécution du budget : crédits b exécutés	-10 158 977		
	compte d'exécution du budget : crédits e exécutés	-141 619		
	compte d'exécution du budget : droits constatés	10 939 542		
	TOTAL RESULTAT BUDGETAIRE CEB	638 946		
	Différence	0		

RECETTES CROB		Consolidé avant éliminations	Eliminations	Consolidé après éliminations
90600	Recettes à ventiler entre les groupes principaux 1 à 9	980	0	980
TO906	06. Recettes à ventiler entre les groupes principaux 1 à 9	980	0	980
TO907	07. Non utilisé	0	0	0
90810	Opérations internes diverses	5 336	-2 800	2 536
90820	Régularisations avec d'autres exercices	2 500	0	2 500
TO908	08. Opérations internes	7 836	-2 800	5 036
TO90	0. RECETTES NON VENTILÉES	8 817	-2 800	6 017
91111	Remboursement de traitement, allocations, etc & Retenues pécule de vacances (IBGE/VISIT - AB)	1 794	0	1 794
91120	auprès des membres du personnel de l'Agence des frais engagés pour leur compte (ARP - AB)	1 833	0	1 833
91140	Quote-part chèques repas	1 199	0	1 199
TO911	11. Salaires et charges sociales	4 826	0	4 826
91211	Frais généraux de fonctionnement (SPRB)	2 664	0	2 664
91212	Remboursement locations de bâtiments	1 450	0	1 450
91221	Frais généraux de fonctionnement payés à l'intérieur du secteur des administrations publiques (-)	35	0	35
91250	Impôts indirects payés à des sous-secteurs du secteur administrations publiques (SPRB)	8 035	0	8 035
TO912	12. Achats de biens non durables et de services	12 184	0	12 184
91611	Ventes de biens non durables et de services aux entreprises	104 708	0	104 708
91612	Ventes de biens non durables et de services aux ASBL au service des ménages et aux ménages	286 985	0	286 985
91620	Ventes de biens non durables et de services à l'intérieur du secteur des administrations publiques	71 033	0	71 033
TO916	16. Ventes de biens non durables et de services	462 726	0	462 726
TO917	17. Non utilisé	0	0	0
		0	0	0
TO918	18. Recettes en matière de travaux routiers et hydrauliques	0	0	0
		0	0	0
TO919	19. Production de biens d'investissement en régie propre	0	0	0
TO91	1. RECETTES COURANTES POUR BIENS ET SERVICES	479 737	0	479 737
92610	Perception d'intérêts d'autres secteurs que le secteur des administrations publiques	68 994	0	68 994
92620	Perception d'intérêts à l'intérieur du secteur des administrations publiques	22 402	-2 448	19 954
TO926	26. Intérêts de créances des pouvoirs publics	91 396	-2 448	88 949
TO927	27. Non utilisé	0	0	0
92830	Locations de terres	5 250	0	5 250
TO928	28. Autres produits du patrimoine	5 250	0	5 250

RECETTES CROB		Consolidé avant éliminations	Eliminations	Consolidé après éliminations
TO92	2. INTÉRÊTS ET REVENUS DE LA PROPRIÉTÉ	96 647	-2 448	94 199
93122	Autres subventions d'exploitation aux entreprises publiques (-)	7 769	0	7 769
93131	Subventions en matière de prix à des producteurs autres que les entreprises publiques (-)	1 768	0	1 768
93132	Autres subventions d'exploitation à des producteurs autres que les entreprises publiques	855	0	855
TO931	31. Subventions d'exploitation	10 393	0	10 393
93300	Transferts de revenus aux organismes privés sans but lucratif au service des ménages (SPRB)	1 165	0	1 165
TO933	33. Transferts de revenus aux ASBL au service des ménages	1 165	0	1 165
93431	Transferts de revenus aux ménages - Prestations en espèces (-)	348	0	348
93432	Remboursement autres prestations sociales : prestations en espèces	80	0	80
TO934	34. Transferts de revenus aux ménages	429	0	429
93530	Transferts de revenus aux pays membres de l'UE (non-administrations publiques) (-)	2	0	2
93560	Transferts de revenus aux pays autres que les pays membres de l'UE (non-administrations publiques) (-)	1	0	1
TO935	35. Transferts de revenus à l'étrangers	4	0	4
93640	Droits d'enregistrement	678 268	0	678 268
93660	Taxe de circulation	218 106	0	218 106
93670	Taxes sur la pollution	3 669	0	3 669
93690	Taxes diverses	180 028	0	180 028
TO936	36. Impôts indirects et taxes	1 080 071	0	1 080 071
93710	Impôts directs à charge des entreprises, institutions de crédit et sociétés d'assurance	23 592	0	23 592
93720	Impôts directs à charge des ménages et des ASBL au service des ménages	855 705	0	855 705
93750	Contributions sécurité sociale à charge des travailleurs	13	0	13
93770	Autres contributions de nature obligatoire	6	0	6
TO937	37. Impôts directs et cotisations versées aux administrations de sécurité sociale	879 316	0	879 316
93810	Autres transferts de revenus des entreprises	2 708	0	2 708
93830	Autres transferts de revenus des sociétés d'assurance	6 542	0	6 542
93840	Autres transferts de revenus des ASBL au service des ménages	23	0	23
93850	Autres transferts de revenus des ménages	29 664	0	29 664
93860	Subsides reçus	17 294	0	17 294
TO938	38. Autres transferts de revenus des entreprises, institutions financières, ASBL au service des ménages et des ménages	56 231	0	56 231
93910	Des institutions de l'UE	15 323	0	15 323
93940	Transferts de revenus des institutions internationales autres que les institutions de l'UE	177	0	177

RECETTES CROB		Consolidé avant éliminations	Eliminations	Consolidé après éliminations
TO939	39. Transferts de revenus de l'étranger	15 499	0	15 499
TO93	3. TRANSFERTS DE REVENUS EN PROVENANCE D'AUTRES SECTEURS	2 043 107	0	2 043 107
94140	Transferts de revenus à l'intérieur d'un GI : aux organismes administratifs publics (OAP) (-)	1 593	-1 593	0
94160	Transferts de revenus à l'intérieur d'un GI : aux ASBL des administrations publiques (-)	174	0	174
TO941	41. Transferts de revenus à l'intérieur d'un groupe institutionnel	1 768	-1 593	174
94320	Remboursement Transfert de revenu aux communes	90	0	90
94322	Contributions spécifiques (SPRB)	9 325	0	9 325
94352	CPAS	1 682	0	1 682
TO943	43. Transferts de revenus aux administrations publiques locales	11 097	0	11 097
94610	Transferts de revenus à l'intérieur d'un GI : du pouvoir institutionnel	1 948 523	-1 949 496	-974
94640	Transferts de revenus à l'intérieur d'un GI : des organismes administratifs publics (OAP)	13 541	-13 524	17
TO946	46. Transferts de revenus à l'intérieur du groupe institutionnel	1 962 063	-1 963 020	-957
		0	0	0
TO947	47. Transferts de revenus des administrations de sécurité sociale	0	0	0
94822	Transferts de revenus des communes - Contributions spécifiques	1 997	0	1 997
94859	Transferts de revenus des autres administrations publiques locales - Autres pouvoirs locaux	239 125	0	239 125
TO948	48. Transferts de revenus des administrations publiques locales	241 122	0	241 122
94911	Transferts de revenus des commissions communautaires : commission communautaire française	48	0	48
94912	Transferts de revenus des commissions communautaires : commission communautaire flamande	87	0	87
94924	Transferts de revenus des communautés : communauté française	344	0	344
94925	Transferts de revenus des communautés : communauté flamande	52	0	52
94934	Transferts de revenus des régions : Région wallonne	3 338	0	3 338
94940	Transferts de revenus du pouvoir fédéral	1 412 846	0	1 412 846
TO949	49. Transferts de revenus d'autres groupes institutionnels (pouvoir fédéral, communautés, régions, commissions communaut	1 416 714	0	1 416 714
TO94	4. TRANSFERTS DE REVENUS À L'INTÉRIEUR DU SECTEUR DES ADMINISTRATIONS PUBLIQUES	3 632 764	-1 964 614	1 668 150
95122	Récupérations des sommes versées après appel en garantie (FBG - AB)	161	0	161
TO951	51. Transferts en capital aux entreprises et institutions financières	161	0	161
95210	Aides à l'investissement aux ASBL au service des ménages (-)	191	0	191

RECETTES CROB		Consolidé avant éliminations	Eliminations	Consolidé après éliminations
TO952	52. Transferts en capital aux ASBL au service des ménages	191	0	191
95310	Aides à l'investissement aux ménages (-)	124	0	124
TO953	53. Transferts en capital aux ménages	124	0	124
95650	Impôt en capital - Des ménages	466 302	0	466 302
TO956	56. Impôts en capital	466 302	0	466 302
		0	0	0
TO957	57. Transferts en capital des entreprises et institutions financières (à l'exclusion des impôts en capital)	0	0	0
95820	Transferts en capital des ménages	2	0	2
TO958	58. Transferts en capital des ASBL au service des ménages et des ménages (à l'exclusion des impôts en capital)	2	0	2
95911	Transferts en capital des institutions de l'UE : aides à l'investissement	7 738	0	7 738
95912	Transferts en capital des institutions de l'UE : autres transferts en capital	473	0	473
TO959	59. Transferts en capital de l'étranger	8 211	0	8 211
TO95	5. TRANSFERTS EN CAPITAL EN PROVENANCE D'AUTRES SECTEURS	474 990	0	474 990
		0	0	0
TO961	61. Transferts en capital à l'intérieur d'un groupe institutionnel	0	0	0
96321	Aides à l'investissement aux communes (-)	1 207	0	1 207
TO963	63. Transferts en capital aux administrations publiques locales	1 207	0	1 207
96611	Aides à l'investissement du pouvoir institutionnel	436 347	-428 766	7 581
96612	Autres transferts en capital du pouvoir institutionnel	36 805	-36 805	0
96641	Aides à l'investissement des organismes administratifs publics (OAP)	3 678	-3 178	500
96642	Autres transferts en capital des organismes administratifs publics (OAP)	54	0	54
TO966	66. Transferts en capital à l'intérieur d'un groupe institutionnel	476 884	-468 749	8 135
96700	Transferts en capital des administrations de sécurité sociale	314	0	314
TO967	67. Transferts en capital des administrations de sécurité sociale	314	0	314
		0	0	0
TO968	68. Transferts en capital des administrations publiques locales	0	0	0
96940	Transferts en capital du pouvoir fédéral	76 130	0	76 130
96950	Transferts en capital d'unités interrégionales	2 500	0	2 500
TO969	69. Transferts en capital d'autres groupes institutionnels (pouvoir fédéral, communautés, régions, commissions communaut	78 630	0	78 630
TO96	6. TRANSFERTS EN CAPITAL À L'INTÉRIEUR DU SECTEUR DES ADMINISTRATIONS PUBLIQUES	557 035	-468 749	88 286

RECETTES CROB		Consolidé avant éliminations	Eliminations	Consolidé après éliminations
97611	Ventes de terrains à l'intérieur du secteur des administrations publiques	670	0	670
97612	Ventes de terrains à d'autres secteurs que le secteur des administrations publiques	66 500	0	66 500
97631	Ventes de bâtiments existants à l'intérieur du secteur des administrations publiques	6 304	0	6 304
97632	Ventes de bâtiments existants à d'autres secteurs que le secteur des administrations publiques	47 269	0	47 269
TO976	76. Ventes de biens immobiliers dans le pays	120 743	0	120 743
97710	Ventes de matériel de transport	111	0	111
97720	Ventes d'autre matériel	31	0	31
97730	Ventes de brevets, brevets et autres biens incorporels	12 989	0	12 989
TO977	77. Ventes d'autres biens d'investissement, y compris les biens incorporels	13 132	0	13 132
		0	0	0
TO978	78. Réduction des stocks	0	0	0
TO97	7. DÉINVESTISSEMENTS	133 875	0	133 875
98610	Remboursements de crédits par les entreprises	45 875	0	45 875
98620	Remboursements de crédits par les institutions de crédit	30 237	-30 237	0
98670	Autres produits financiers	3 854	0	3 854
TO986	86. Remboursements de crédits par et liquidations de participations dans les entreprises et institutions financières; au	79 966	-30 237	49 729
98720	Remboursements de crédits par les ménages	99 176	0	99 176
TO987	87. Remboursements de crédits et d'avances par les ASBL au service des ménages et par les ménages	99 176	0	99 176
		0	0	0
TO988	88. Remboursements de crédits, d'avances et liquidations de participations par l'étranger	0	0	0
98914	Remboursement de crédits des organismes administratifs publics (OAP)	3 191	-3 191	0
98932	Remboursement de crédits par les communes	242 741	0	242 741
TO989	89. Remboursements de crédits, d'avances et liquidations de participations à l'intérieur du secteur des administrations	245 932	-3 191	242 741
TO98	8. REMBOURSEMENTS DE CRÉDITS, LIQUIDATIONS DE PARTICIPATIONS, AUTRES PRODUITS FINANCIERS ET AVANCES	425 074	-33 428	391 646
99610	Produits des emprunts en euros	3 062 497	0	3 062 497
99630	Produits des emprunts à l'intérieur du secteur des administrations publiques (non ventilé)	25 000	-25 000	0
TO996	96. Produits des emprunts émis à plus d'un an	3 087 497	-25 000	3 062 497
		0	0	0
TO997	97. Monétisations	0	0	0
		0	0	0

RECETTES CROB		Consolidé avant éliminations	Eliminations	Consolidé après éliminations
TO998	98. Apport de fonds propres	0	0	0
		0	0	0
TO999	99. Produit des avances	0	0	0
TO99	9. DETTE PUBLIQUE	3 087 497	-25 000	3 062 497
TO9	TOTAL RECETTES CROB	10 939 542	-2 497 038	8 442 504
TO8	TOTAL DÉPENSES CROB	-10 300 596	2 513 389	-7 787 207
TO	TOTAL RESULTAT BUDGETAIRE	638 946	16 351	655 297
	Droits constatés	10 939 542		
	Contrôle	0		
	Réconciliation avec le compte d'exécution du budget			
	compte d'exécution du budget : crédits b exécutés	-10 158 977		
	compte d'exécution du budget : crédits e exécutés	-141 619		
	compte d'exécution du budget : droits constatés	10 939 542		
	TOTAL RESULTAT BUDGETAIRE CEB	638 946		
	Différence	0		

ANNEXE AU COMPTE ANNUEL

2020



TABLE DES MATIÈRES

1.	Périmètre de consolidation.....	43
1.1.	INTRODUCTION.....	43
1.2.	LISTE DES ORGANISMES 13.12 POUR LA RÉGION DE BRUXELLES-CAPITALE EN OCTOBRE 2019.....	43
2.	Evènements marquants.....	45
2.1.	COLLECTE DES DONNÉES SOCIALES (LIASSE DE CONSOLIDATION).....	45
2.2.	CONSOLIDATION ET ANALYSES.....	49
3.	Normes comptables applicables à l'entité régionale.....	49
4.	Méthodologie de consolidation du compte annuel.....	50
4.1.	BILAN ET COMPTE DE RÉSULTATS : COMPTABILITÉ GÉNÉRALE.....	50
4.2.	COMPTE DE RÉCAPITULATION DES OPÉRATIONS BUDGÉTAIRES : COMPTABILITÉ BUDGÉTAIRE.....	54
4.3.	RÉCONCILIATION DES OPÉRATIONS RÉCIPROQUES EN COMPTABILITÉ GÉNÉRALE ET EN COMPTABILITÉ BUDGÉTAIRE.....	54
4.4.	DROITS ET ENGAGEMENTS HORS BILAN.....	55
5.	Informations comptables et budgétaires collectées en 2020.....	56
6.	Modification des règles d'évaluation.....	58
6.1.	MODIFICATION DU MAPPING.....	58
6.2.	CHANGEMENT DE LOGICIEL COMPTABLE.....	58
7.	Synthèse du bilan, du compte de résultats et du CROB.....	59
7.1.	BILAN.....	59
7.2.	COMPTE DE RÉSULTATS.....	60
7.3.	HORS-BILAN.....	62
7.4.	CROB.....	63
8.	Etat des fonds propres et des intérêts de tiers.....	65
9.	Réconciliation des opérations réciproques.....	67
9.1.	JUSTIFICATION DES SOLDES INTERCOS.....	67
9.2.	EXPLICATION DES ÉCARTS INTERCO.....	68
10.	Rapport d'aliénation.....	83

1. PÉRIMÈTRE DE CONSOLIDATION

1.1. INTRODUCTION

Le compte général de l'Entité régionale est établi en application de l'article 59 de l'ordonnance organique du 23 février 2006 portant les dispositions applicables au budget, à la comptabilité et au contrôle (OOBCC).

Le périmètre de consolidation correspond à l'entité régionale qui est définie à l'article 2,2° de l'OOBCC. Il s'agit des services du Gouvernement (SPRB) et des organismes administratifs autonomes (OAA)¹.

Les OAA faisant partie de l'entité régionale au 31 décembre 2020 sont les organismes repris sous le code sectoriel 13.12 de la liste des « unités du secteur public » mise à jour en octobre 2019 par la Banque nationale de Belgique² et qui répondent au prescrit de l'article 85 de l'OOBCC, à moins qu'un cavalier budgétaire ne prévoit un périmètre différent.

En 2020 et conformément à l'article 109 de l'ordonnance du 17 décembre 2019 contenant le Budget général des Dépenses de la Région de Bruxelles-Capitale pour l'année budgétaire 2020, modifiés par l'article 45 de l'ordonnance du 4 décembre 2020 contenant l'ajustement du Budget général des Dépenses de la Région de Bruxelles-Capitale pour l'année budgétaire 2020, le périmètre est identique à 2019 et se compose de 24 OAA et du SPRB.

1.2. LISTE DES ORGANISMES 13.12 POUR LA RÉGION DE BRUXELLES-CAPITALE EN OCTOBRE 2019

La liste des entités publiques, publiée sur le site web de l'Institut des Comptes nationaux en octobre 2019 contient 64 entités. Parmi celles-ci, le Parlement de la Région de Bruxelles-Capitale, le Service Public Régional de Bruxelles (SPRB) et la Région de Bruxelles-Capitale. Déduction faite de ces 3 entités, ce sont 61 entités que l'ICN classe dans le sous-secteur 13.12.

Les entités consolidées dans le présent compte général sont présentées dans le tableau ci-dessous.

Avec le SPRB, ce sont donc 25 entités qui sont consolidées en 2020.

¹ Le Parlement de la Région de Bruxelles-Capitale figure sur cette liste mais, n'étant pas visé par l'article 2 de l'OOBCC, il ne fait pas partie du périmètre de consolidation.

² <https://inr-icn.fgov.be/fr/publications/comptes-nationaux-et-regionaux>

Code	Entité	Code TVA
4100	Centre d'informatique pour la région bruxelloise	0.240.678.477
4200	Agence régionale propreté	0.241.347.282
4300	Bruxelles environnement	0.236.916.956
4400	Le service d'incendie et d'aide médicale urgente de la région de Bruxelles-capitale	0.241.570.679
4500	Fonds régional bruxellois de refinancement des trésoreries communales	0.249.927.923
4600	Institut d'encouragement de la recherche scientifique et de l'innovation de Bruxelles	0.870.532.933
4700	Fonds pour le financement de la politique de l'eau	
5200	Actiris	0.239.843.188
5300	Agence bruxelloise pour l'accompagnement de l'entreprise	0.678.485.603
6100	Société des transports intercommunaux de Bruxelles	0.247.499.953
7200	Fonds bruxellois de garantie	0.266.998.636
8100	Brugel	0.806.001.011
8200	Conseil économique et social de la région de Bruxelles-capitale	0.253.777.437
8300	Iristeam asbl	0.885.270.104
8400	Agence du stationnement de la région de Bruxelles-capitale	0.833.260.781
8600	Brusoc	0.464.908.627
8700	Citeo	0.889.267.195
8800	Fonds de réserve de la RBC ³	
8900	Le port de Bruxelles	0.249.268.719
9000	Société du logement de la région de Bruxelles-capitale	0.227.581.301
9100	Fonds du logement de la région de Bruxelles-capitale	0.427.273.221
9300	Visit.brussels	0.600.885.207
9400	Service public régional de Bruxelles	0.316.381.039
9500	Bureau bruxellois de la planification	0.664.820.875
9600	Bruxelles prévention et sécurité	0.664.962.516

³ Le Fonds de Réserve de la Région de Bruxelles-Capitale est un OAA qui n'a jamais produit de compte général et qui n'a pas été alimenté par des transferts en provenance du budget des services du Gouvernement de la Région depuis 2006. Il n'a de fait jamais fonctionné. Il fait partie du périmètre de consolidation mais sa valeur dans le compte général est nulle.

2. EVÈNEMENTS MARQUANTS

En 2015, le Gouvernement de la Région de Bruxelles-Capitale a décidé d'implanter en SAP une plateforme commune de gestion comptable et budgétaire (ci-après la plateforme SAP Régional) destinée à ses OAA ainsi qu'au SPRB. Un des objectifs était de faciliter la consolidation régionale tant pour les OAA participants que pour le SPRB, les comptes de chaque entité étant paramétrés de manière à ce que la consolidation soit effectuée rapidement et la table de concordance entre le plan comptable de l'OAA (PCMN) et le Plan Comptable Normalisé (PCN) soit gérée dans SAP, limitant de la sorte les manipulations et diminuant dès lors les risques d'erreur.

Dix organismes (plus la Cocom et IrisCare) ainsi que le SPRB ont aujourd'hui rejoint la plateforme SAP Régional. Toutefois, la consolidation des comptes généraux des OAA et du SPRB était toujours réalisée dans un software distinct de la société LucaNet. Afin de respecter la décision du Gouvernement de réaliser la consolidation dans la plateforme commune, il a été décidé d'ajouter et d'implémenter le module SAP Financial Consolidation (SAP FC) dans la plateforme régionale. Le projet a démarré en novembre 2020.

Les principaux changements sont :

- La collecte des données/remontée de la liasse de consolidation ;
- L'automatisation des retraitements et éliminations tant des transactions interco que des opérations de clôture (élimination des titres et des actifs nets ainsi que l'affectation du résultat).
- La centralisation dans le logiciel des états budgétaires (CROB, CEB et annexe au CEB) et des rapports d'aliénation qui étaient auparavant gérés dans des fichiers Excel.

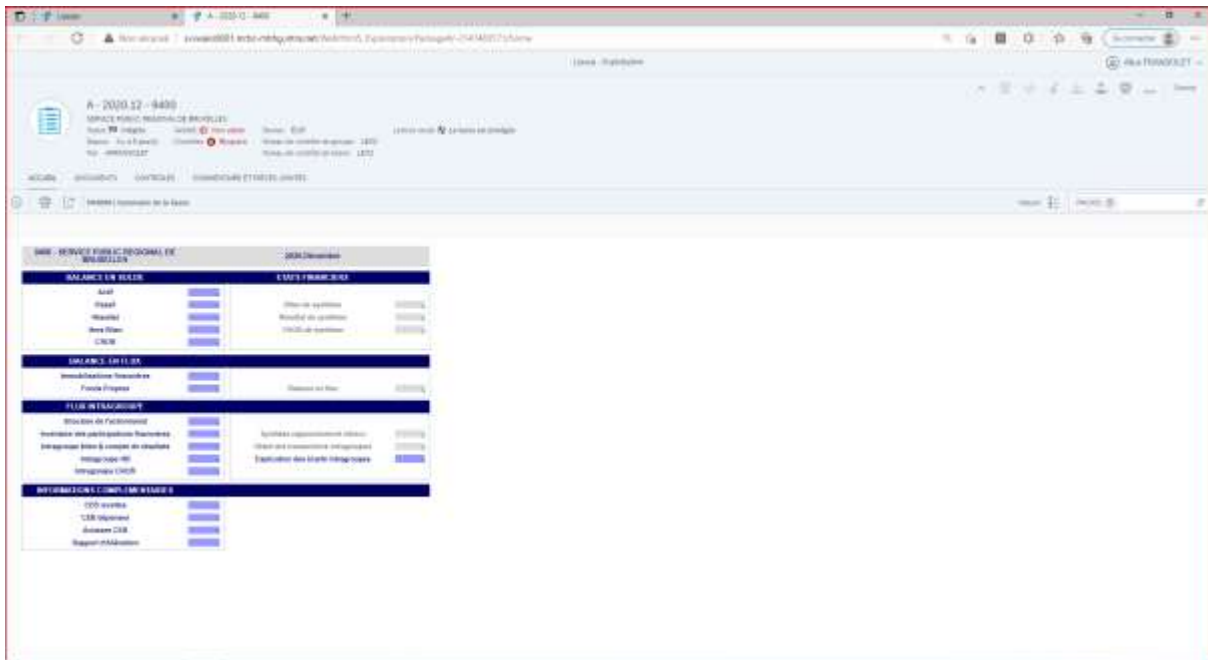
2.1. COLLECTE DES DONNÉES SOCIALES (LIASSE DE CONSOLIDATION)

2.1.1. Présentation générale

La méthode de remontée de la liasse a été modifiée. Désormais, les échanges de mails sont limités et un maximum de données sont déposées directement dans l'outil.

Un accès web au module « liasse » de SAP FC a été donné aux OAA afin que ceux-ci puissent d'une part, y déposer des fichiers et d'autre part, compléter des états directement dans l'outil. Précisons que lors de cette première consolidation dans ce nouvel environnement, la cellule consolidation les a accompagné dans cette démarche, voire a rempli les liasses sur base des données communiquées. Ci-dessous, un aperçu de l'écran d'accueil :





Le bilan, le compte de résultats, le hors bilan, le compte de récapitulation des opérations budgétaires (CROB), le compte d'exécution du budget (CEB) et en partie l'annexe au CEB du module liasse de SAP FC sont alimentés automatiquement grâce à l'import de fichiers plats via SAP Financial Information Management (FIM). FIM est un outil permettant d'une part, d'interfacer les balances locales au format PCN et d'autre part, d'alimenter automatiquement les états comptables et budgétaires.

Par ailleurs, d'autres états requièrent une saisie manuelle pour apporter un complément d'information nécessaire à la consolidation.

	Import/saisie	Restitutions
	9400 - SERVICE PUBLIC REGIONAL DE BRUXELLES 2019.Décembre	
Alimenté via FIM. Saisies manuelles possibles.	BALANCE EN SOLDE	ETATS FINANCIERS
	Actif	Bilan de synthèse
	Passif	Résultat de synthèse
	Résultat	CROB de synthèse
	Hors Bilan	
A saisir.	BALANCE EN FLUX	
	Immobilisations financières	Balance en flux
Alimenté via FIM sauf rapport d'aliénation). Saisies manuelles possibles.	FLUX INTRAGROUPE	
	Structure de l'actionariat	Synthèse rapprochement interco
	Inventaire des participations financières	Détail des transactions intragroupes
	Intragroupe bilan & compte de résultats	Explication des écarts intragroupes
	Intragroupe HB	
	INFORMATIONS COMPLEMENTAIRES	
	CEB recettes	
	CEB dépenses	
	Annexes CEB	
	Rapport d'Aliénation	

2.1.2. Déclaration interco

Prenons l'exemple de l'état « intragroupe bilan » dont une capture d'écran est reprise ci-dessous.

Si un compte interco présente un solde non nul, celui-ci est automatiquement reporté dans un état intragroupe : c'est le cas des soldes surlignés en jaune.

Les opérations à réconcilier (principalement les transferts de revenus ou en capital) doivent être identifiées et déclarées sur le bon partenaire : c'est le cas des soldes surlignés en vert.

Ce qui n'a pas été déclaré se reporte automatiquement sur le partenaire « hors groupe » : c'est le cas des soldes en orange. Ces montants demeureront sur les comptes et ne seront ni ajustés, ni éliminés. Généralement, les soldes hors groupe se composent d'opérations qui ne doivent pas être réconciliées (d'où non déclarées) comme des opérations qui ne portent pas sur des transferts de revenus et/ou en capital, des opérations envers des entités 13.12 non consolidées ou envers des entités « hors-groupe ».

		F00	F99	F15
		Ouverture	Clôture	Variation nette
420	Créances à un an au plus d'échéance à la suite de la livraison de biens et services à des tiers soumis au P.C.G: du même Groupe institutionnel	4 480 818	1 263 400	-3 217 418
5200	ACTIRIS	303 323		-303 323
9400	SERVICE PUBLIC REGIONAL DE BRUXELLES		1 006 965	1 006 965
9600	Bruxelles Prévention et Sécurité	3 000 000		-3 000 000
99999	HORS GROUPE	1 177 495	256 435	-921 060
428	Cautionnements, consignations et autres dépôts à un an au plus d'échéance versés en numéraire par l'entité comptable à d du même Groupe institutionnel	457 393 495	405 994 637	-51 398 858
9400	SERVICE PUBLIC REGIONAL DE BRUXELLES	457 393 495	405 994 637	-51 398 858
99999	HORS GROUPE	0	0	0
460	Dettes à un an au plus d'échéance suite à l'achat de biens et services à des tiers soumis au P.C.G: du même Groupe institutionnel	55 094	59 184	4 090
99999	HORS GROUPE	55 094	59 184	4 090

C'est sur base du montant déclaré que l'outil va procéder automatiquement aux éliminations interco et, le cas échéant, aux ajustements. On retrouve les montants déclarés dans un autre état qui présente la déclaration de l'entité et de son ou ses partenaires. Une capture d'écran est reprise ci-dessous :

	Déclaration de l'entité		Déclaration du partenaire		Ecart de réconciliation
	Débit	Crédit	Débit	Crédit	
9400 SPRB - SERVICE PUBLIC REGIONAL DE BRUXELLES					
420 Créances à un an au plus d'échéance à la suite de la livraison de biens et services à des tiers soumis au P.C.G. du même Groupe institutionnel	1 006 965				
460 Dettes à un an au plus d'échéance suite à l'achat de biens et services à des tiers soumis au P.C.G. du même Groupe institutionnel				1 280 429	
BS4 Bilan - Clients et fournisseurs court terme	1 006 965			1 280 429	-273 464
428 Cautionnements, consignations et autres dépôts à un an au plus d'échéance versés en numéraire par l'entité comptable à d du même Groupe institutionnel	405 994 637				
468 Cautionnements, consignations et autres dépôts à un an au plus de tiers soumis au P.C.G. du même Groupe institutionnel				405 994 637	
BS5 Bilan - Créances et dettes transit	405 994 637			405 994 637	0

Dans la première partie du tableau, on constate que l'entité a déclaré une créance de 1.006.965€ envers son partenaire, le SPRB. Celui-ci a déclaré une dette de 1.280.429€. Ces montants déclarés vont être éliminés automatiquement et l'écart de 273.464€ sera ajusté selon les règles expliquées au point 2.1.3.

Dans la deuxième partie du tableau, on constate que les déclarations sont identiques. L'outil va donc les éliminer sans ajustement.

2.1.3. Règles de réconciliation des opérations interco

Ces automatisations ont nécessité des modifications des règles de réconciliation des opérations interco.

Précédemment, on distinguait différentes possibilités en terme de réconciliation interco en fonction du fait que celles-ci intervenaient entre le SPRB et un OAA ou entre 2 OAA.

Dorénavant, les réconciliations s'effectuent comme ci-dessous :

- Les opérations qui ne sont pas à réconcilier (non liées à des transferts de revenus et/ou en capital, opérations envers des entités 13.12 non consolidées ou envers des entités « hors-groupe ») ne sont pas déclarées.
- Les opérations qui se réconcilient parfaitement (déclarations identiques dans les 2 entités) sont éliminées automatiquement par SAP FC chez les 2 partenaires.
- Les opérations qui ne se réconcilient pas parfaitement (déclarations différentes dans les 2 entités) sont ajustées automatiquement par SAP FC puis éliminées.
 - soit pour s'aligner sur la déclaration du SPRB (en cas d'opérations entre le SPRB et un OAA);
 - soit pour s'aligner sur la déclaration de l'acheteur (en cas d'opérations entre 2 OAA).

2.2. CONSOLIDATION ET ANALYSES

A côté du module « liasse » de SAP FC, il existe un module dédié non plus à la collecte de données mais à la consolidation et aux analyses. Celui-ci n'est pas ouvert aux OAA mais uniquement aux responsables de la consolidation.

Les liasses y sont intégrées et alimentent différents rapports. Suite aux analyses, si des modifications sont nécessaires, elles sont comptabilisées via des écritures dites « manuelles » par opposition aux écritures automatisées.

Contrairement à l'ancien outil LucaNet, une fois la consolidation clôturée, tous les états comptables et budgétaires sont centralisés dans SAP FC, ce qui permet de les générer à partir d'une source unique.

3. NORMES COMPTABLES APPLICABLES À L'ENTITÉ RÉGIONALE

1. L'ordonnance organique du 23 février 2006 portant les dispositions applicables au budget, à la comptabilité et au contrôle (OOBCC).
2. L'arrêté royal du 10 novembre 2009 fixant le plan comptable applicable à l'Etat fédéral, aux Communautés, aux Régions et à la Commission communautaire commune (arrêté plan comptable).
3. L'arrêté du Gouvernement de la Région de Bruxelles-capitale du 23 mai 2013 établissant les modalités de consolidation dans le cadre de la présentation du compte général de l'entité régionale (arrêté consolidation).
4. La circulaire n°3 du 14 décembre 2020 du Ministre des Finances et du Budget visant à faire appliquer les règles comptables prévues par l'OOBCC.

Chaque entité comptable est tenue se conformer à ces normes lors de l'élaboration de son compte général propre.

Dans la pratique cependant, et pour les mêmes raisons que celles avancées par le SPRB, seuls 3 OAA ont adopté le plan comptable (le PCN) prescrit par l'arrêté royal du 10 novembre 2009 (BRUGEL, CESRBC, IBGE).

Par conséquent, une mise en concordance du plan comptable de chaque OAA avec le plan comptable dont il est question à l'article 2 de l'arrêté plan comptable a été réalisée en collaboration avec ceux-ci, afin de générer un compte général consolidé s'appuyant sur des comptes généraux propres établis selon un plan comptable identique. La table de concordance est maintenue et le cas échéant mise à jour dans le logiciel de consolidation SAP FC.

Le SPRB a quant à lui réalisé une table de concordance entre ses comptes généraux propres et le PCN. Cette table est maintenue dans SAP et reprise telle quelle dans SAP FC.

Depuis le 1^{er} janvier 2016, les OAA qui le souhaitent peuvent rejoindre la plateforme régionale SAP. Leur comptabilité générale y est tenue en liaison avec leur comptabilité budgétaire. Un plan comptable régional a été développé et une table de concordance entre les comptes généraux et le PCN a été établie. En 2020, 9 OAA (Visit.brussels, le SIAMU, INNOVIRIS, BBP, BPS, PARKING, l'ABAE, l'ARP et la SLRB) ont tenu leur comptabilité dans SAP Régional. Le SPRB a rejoint cette plateforme en 2020. La concordance fixée dans SAP est reprise dans SAP FC.

4. MÉTHODOLOGIE DE CONSOLIDATION DU COMPTE ANNUEL

Le compte annuel se compose du bilan et du compte de résultats, du compte de droits et engagements hors bilan, du compte de récapitulation des opérations budgétaires (CROB) ainsi que de la présente annexe. Ces états financiers forment la première partie du compte général (article 59, 1° de l'OOBCC).

La deuxième partie du compte général est constituée du compte d'exécution du budget (CEB) et de son annexe (article 59, 2° de l'OOBCC). Cette deuxième partie n'est pas visée par l'article 90§3 de l'OOBCC qui stipule que « les comptes annuels des OAA sont consolidés avec le compte annuel des services du Gouvernement ».

Les CEB des différentes entités comptables et leurs annexes ont été regroupés et sommés sans procéder à des éliminations. Un total a été dégagé et ce total a pu être rapproché du total du CROB avant éliminations. La liaison entre les deux parties du compte général est donc assurée.

Dans la suite de l'annexe, le terme « comptabilité générale » englobe le bilan et/ou le compte de résultats. Ce terme s'oppose au terme « comptabilité budgétaire » qui englobe le compte de récapitulation des opérations budgétaires (CROB).

4.1. BILAN ET COMPTE DE RÉSULTATS : COMPTABILITÉ GÉNÉRALE

4.1.1. Intégration globale : consolidation et combinaison

La méthode de consolidation (intégration globale, proportionnelle ou mise en équivalence) est déterminée par le pourcentage de contrôle que la maison mère détient sur ses filiales. Suite aux critères de classement d'un organisme dans le sous-secteur 13.12 des unités du secteur public et en vertu de la définition d'un OAA donnée à l'article 85 de l'OOBCC, le pourcentage de contrôle de la Région de Bruxelles-Capitale (considérée comme la « maison mère » et représentée par le SPRB) dans les OAA (les « filiales ») s'établit à 100%. Dès lors, la méthode de consolidation adoptée dans le cadre de l'établissement du bilan et du compte de résultats est l'intégration globale, conformément à l'arrêté du Gouvernement de la Région de Bruxelles-capitale du 23 mai 2013 établissant les modalités de consolidation dans le cadre de la présentation du compte général de l'entité régionale.

Cette méthode combine les bilans et comptes de résultats des entités comptables ligne par ligne, en additionnant les postes semblables d'actifs, de passifs, de produits et de charges. Les retraitements nécessaires à la consolidation sont comptabilisés, les opérations réciproques éliminées.

En fin de processus de consolidation, l'actif net des OAA est éliminé ainsi que les participations détenues par le SPRB dans ces OAA. Dans le cas où une participation financière est détenue à moins de 100%, des intérêts de tiers sont comptabilisés lors de l'élimination de l'actif net. C'est le pourcentage d'intérêts qui permet de calculer les intérêts de tiers ($100\% - \text{\% intérêts} = \text{intérêts de tiers}$). Ils représentent la quote-part du patrimoine de la société contrôlée (l'OAA) revenant à la société mère (le SPRB).

Toutefois, sont inclus dans le périmètre de consolidation des OAA qui ne disposent pas d'un capital social, comme les asbl. Il n'existe donc pas de lien capitalistique entre la société contrôlée et la société mère et il n'est dès lors pas possible de déterminer de pourcentage d'intérêts. C'est le cas de d'IRISTEAM et de Visit.brussels.

Dès lors, l'actif net de ces OAA ne saurait être éliminé. Dans ce cas de figure, la tenue de comptes de groupe est possible par combinaison comptable. Cette technique est en tout point similaire à la consolidation par intégration globale, à l'exception du traitement qui est apporté à l'actif net de l'organisme combiné. En effet, l'absence de participation financière dans le bilan de la société mère rend impossible l'élimination de celle-ci avec l'actif net de

l'organisme consolidé. Dès lors, l'actif net de l'organisme combiné est maintenu dans le compte consolidé sous la rubrique « réserves des organismes combinés » et aucun intérêt de tiers n'est calculé. Cette technique n'est pas encore prévue par l'arrêté consolidation qui devra être adapté en conséquence.

4.1.2. Intégration globale : élimination des opérations réciproques

L'intégration globale est mise en œuvre selon les règles prescrites par l'Arrêté royal du 6 mars 1990 relatif aux comptes consolidés des entreprises à l'exception des éliminations : celles-ci ne portent pas sur l'ensemble des opérations réciproques mais, conformément à l'arrêté consolidation, uniquement sur celles relatives aux transferts de revenus ou en capital entre entités comptables (soit à l'intérieur du secteur des administrations publiques). Il s'agit des transferts repris dans les groupes 41, 61, 46 et 66 de la classification économique (SEC).

A partir de l'exercice 2015 et pour se conformer au SEC 2010 entré en vigueur en septembre 2014, les créances et dettes financières ainsi que les intérêts financiers s'y rapportant sont éliminés.

Extrait du SEC 2010 – points 20.155 & 20.156 :

« La décision concernant le niveau de détail employé dans la consolidation doit se fonder sur l'utilité des données consolidées en termes de politique et sur l'importance relative des divers types d'opérations ou de stocks. »

« Lors de l'établissement des comptes consolidés des administrations publiques, le SEC recommande de consolider les principales opérations suivantes selon l'ordre d'importance: »

- 1) « Les **transferts courants** et les transferts **en capital**, par exemple les dons de l'administration centrale aux niveaux inférieurs d'administration publique; » (c.-à-d. les groupes **41/61/46/66** de la Classification économique)
- 2) « Les **intérêts** sur les avoirs en actifs et en passifs financiers entre administrations publiques » (c.-à-d. les codes SEC **2130 et 2620**);
- 3) « Les opérations, les autres flux économiques et les stocks **d'actifs et de passifs financiers**, par exemple les crédits consentis à d'autres administrations publiques ou les acquisitions de titres d'État par les unités de sécurité sociale. » (c.-à-d. les codes SEC **8511/17, 8911/17, 9131 et 9631, 8571/8971/9400/9900**).

4.1.3. Valorisation des participations détenues par le SPRB dans les OAA

Les participations financières du SPRB dans les OAA sont revalorisées chaque année. Leur valeur correspond à l'actif net des OAA fin N-1 et après affectation du résultat N-1. Cette valeur doit donc coïncider avec la valeur de l'actif net des OAA fin N avant affectation du résultat N, à moins que d'autres éléments n'aient subi des variations⁴.

Lors de leur première consolidation, il n'y a en théorie pas de différence entre la valeur de la participation et la quote-part du groupe dans l'actif net de l'OAA. A partir de la deuxième année de consolidation, il faut éliminer l'impact de la revalorisation des participations par le SPRB, dans le but de pouvoir intégrer les comptes de résultats des OAA.

La valeur de référence (valeur historique) des participations en consolidation correspond à leur valeur lors de leur première consolidation, à moins que le SPRB n'ait modifié ses règles d'évaluation en la matière. En conséquence, lors de l'élimination de la participation du SPRB dans un OAA avec l'actif net de cet OAA et dans l'éventualité où les règles d'évaluation du SPRB sont restées identiques, les éventuelles plus ou moins-values et réductions ou reprises de réduction de valeur comptabilisées par le SPRB sont contrepassées.

4.1.4. Calcul du pourcentage d'intérêts et des intérêts de tiers

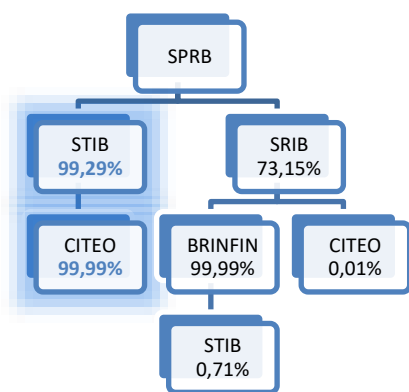
Etant donné l'absence de lien capitalistique entre le SPRB, IRISTEAM et Visit.brussels, aucun pourcentage d'intérêts n'est déterminable. D'ailleurs, le pourcentage de participation du compte propre du SPRB est également nul (en raison de l'absence de participation à l'actif du bilan du SPRB pour ces 2 OAA). L'actif net des organismes combinés est considéré comme partie intégrante de l'actif net du groupe et est reclassé dans les réserves des organismes combinés. Il n'existe pas d'intérêts de tiers dans ces organismes.

⁴ Exemple : une plus-value de réévaluation, une variation des subsides en capital.

Le pourcentage d'intérêts du SPRB dans les autres OAA, à l'exception de la STIB, de CITEO, du Port, de la SLRB, du FLRBC et de BRUSOC s'élève à 100%. Le pourcentage d'intérêts coïncide donc avec le pourcentage de participation du compte propre du SPRB.

STIB & CITEO

Le pourcentage d'intérêts de la Région dans la STIB et dans CITEO s'élève respectivement à 99,29% et 99,28% (99,28% = 99,29% x 99,99%) et est calculé conformément au schéma ci-dessous :



Le pourcentage d'intérêts de la Région dans la STIB correspond au pourcentage de participation dans le compte propre du SPRB.

Il n'existe pas de pourcentage de participation dans le compte propre du SPRB pour CITEO puisque le SPRB ne détient pas de participation directe dans ce dernier. La détention se fait indirectement au travers de la STIB. En effet, pour le calcul du pourcentage d'intérêt, lorsqu'un actionariat existe, il est tenu compte des participations détenues directement dans l'OAA et indirectement **uniquement si cette détention indirecte se fait au**

travers d'un autre OAA consolidé (ce qui est le cas de la STIB).

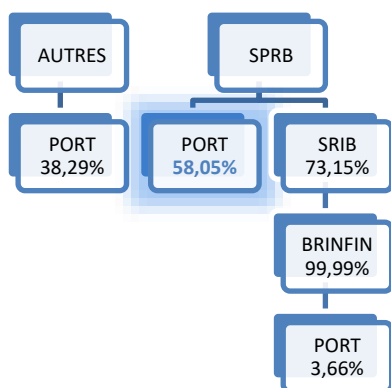
En effet, la participation du SPRB dans les organismes non consolidés est reprise au bilan selon le pourcentage de l'actif net détenu par le SPRB dans cet organisme. Si on tenait compte des parts détenues indirectement au travers d'organismes non consolidés, on reprendrait deux fois la part de l'actif net de l'OAA détenu indirectement au travers de ces organismes non consolidés dans le compte de l'Entité régionale : une fois via la participation du SPRB dans l'organisme non consolidé et une fois via le pourcentage d'intérêts.

Dès lors, pour déterminer le pourcentage d'intérêts de la Région dans CITEO, le pourcentage d'intérêts du SPRB dans la STIB (99,29%) est multiplié par la part que la STIB détient dans CITEO (99,99%). On ne tient pas compte de la part que le SPRB détient indirectement dans CITEO au travers de la SRIB, qui n'est pas un OAA consolidé et dont la participation est valorisée au bilan du SPRB selon le pourcentage de l'actif net consolidé de la SRIB détenu par le SPRB.

Les intérêts des tiers dans la STIB et dans CITEO s'élèvent respectivement à 0,71% et 0,72%.

LE PORT

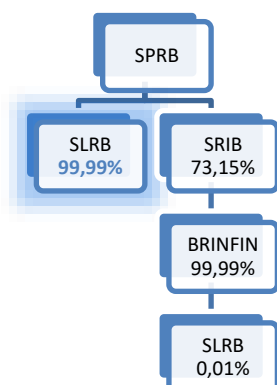
Le pourcentage d'intérêts de la Région dans le Port s'élève à 58,05% et est calculé conformément au schéma ci-dessous :



La SRIB n'étant pas consolidée, elle est considérée comme un tiers pour le calcul et les participations indirectes que le SPRB détient dans le Port au travers de BRINFIN ne peuvent être prises en considération.

LA SLRB

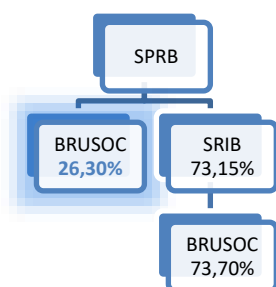
Le pourcentage d'intérêts de la Région dans la SLRB s'élève à 99,999% et est calculé conformément au schéma ci-dessous :



La SRIB n'étant pas consolidée, elle est considérée comme un tiers pour le calcul et les participations indirectes que le SPRB détient dans la SLRB au travers de BRINFIN ne peuvent être prises en considération.

BRUSOC

Le pourcentage d'intérêts de la Région dans BRUSOC s'élève à 26,30% et est calculé conformément au schéma ci-dessous :



La SRIB n'étant pas consolidée, elle est considérée comme un tiers pour le calcul et les participations indirectes que le SPRB détient dans BRUSOC ne peuvent être prises en considération.

LE FLRBC

Le pourcentage d'intérêts de la Région dans le FLRBC est nul. En effet, celui-ci est détenu par la Ligue des Familles, le Gezinsbond et des personnes physiques. L'actif net et le résultat consolidés du FLRBC sont donc entièrement reclassés parmi les intérêts de tiers.

4.1.5. Fonds propres, intérêts de tiers et résultats

Les fonds propres consolidés sont constitués :

- 1) de l'actif net tel qu'il résulte du compte propre du SPRB, éventuellement retraité (rubriques 101 et 108 du PCN) ;
- 2) des réserves consolidées (rubrique 112 du PCN) ;
- 3) des réserves des organismes combinés (rubrique 114 du PCN) ;

Les **réserves consolidées et les réserves des organismes combinés** sont des réserves dégagées lors du processus de consolidation et lors de l'affectation du résultat: elles appartiennent à l'Entité régionale (le groupe).

L'actif net des organismes consolidés étant éliminé avec la participation que le SPRB détient dans ceux-ci, il n'apparaît pas dans les fonds propres consolidés. A contrario, l'actif net des organismes combinés n'étant pas éliminé, il est reclassé dans les réserves des organismes combinés.

Les « réserves » qui sont dégagées lors du processus de consolidation et qui ne reviennent pas au groupe mais aux tiers sont appelées « **intérêts de tiers** ». Elles ne font pas partie des fonds propres.

4.2. COMPTE DE RÉCAPITULATION DES OPÉRATIONS BUDGÉTAIRES : COMPTABILITÉ BUDGÉTAIRE

Le compte de récapitulation des opérations budgétaires (CROB) est constitué de l'addition des CROB de chaque entité comptable. Les transferts de revenus et en capital entre entités comptables sont éliminés. A partir de 2015, il en est ainsi aussi pour les opérations d'octrois et remboursements de crédits et pour les intérêts y liés entre entités comptables (cfr point 3.1.2).

La méthodologie de consolidation diffère de celle mise en œuvre pour l'établissement du bilan et du compte de résultats consolidé : il n'est pas possible d'effectuer des retraitements ni de dégager des intérêts de tiers sans dénaturer le compte de récapitulation des opérations budgétaires. C'est pourquoi, conformément à l'arrêté de consolidation, aucun retraitement ou intérêt de tiers n'est comptabilisé. Il existe donc une différence entre le total des éliminations du compte de résultats et du CROB.

Il existe aussi une différence entre le total des éliminations en dépenses et en recettes au sein du CROB. La principale source d'écart est liée à l'absence de retraitement des différences de cut-off ou de césure comptable.

La comptabilisation d'une opération de transfert avec un code économique inapproprié (autre qu'appartenant aux groupes 41/46/61/66 par exemple) ne constitue pas une source d'écart sur le total des éliminations dans la mesure où celle-ci est bien éliminée du CROB.

4.3. RÉCONCILIATION DES OPÉRATIONS RÉCIPROQUES EN COMPTABILITÉ GÉNÉRALE ET EN COMPTABILITÉ BUDGÉTAIRE

4.3.1. Types d'opérations

Les opérations réciproques entre entités comptables sont constituées des transferts de revenus et en capital, c'est-à-dire les groupes 41, 46, 61 et 66 de la classification économique. Il convient donc de se référer au code économique pour déterminer si l'opération est un transfert ou non. A partir de l'exercice 2015, des actifs et passifs financiers ainsi que les intérêts y relatifs devront également être réconciliés. Il s'agit des codes 8511/17, 8911/17, 9131, 9631, 2130, 2620, 8571, 8971, 9400 et 9900 de la classification économique (l'arrêté de consolidation devra être adapté en conséquence).

Au niveau du compte de résultats du PCN, les groupes 41, 46, 61, 66 se rattachent en théorie aux rubriques 679, 689, 769 et 789. Les intérêts repris sous les codes 2130 et 2620 se rattachent aux rubriques 653 et 753.

Au niveau du bilan, les créances et dettes relatives à des opérations portant sur des transferts de revenus ou en capital sont rapprochées puis éliminées. Les rubriques du PCN impactées pour l'Entité régionale sont les rubriques

420, 424, 428, 460 et 468. En ce qui concerne les actifs et passifs financiers : la partie long terme de la dette sera imputée dans la rubrique 190 et la partie court terme en 470. La partie long terme de la créance sera imputée en 290 et la partie court terme en 430.

4.3.2. Seuil d'insignifiance

En raison du passage dans SAP FC, le seuil d'insignifiance n'est plus d'application et a été remplacé par de nouvelles règles de réconciliation interco expliquées au point 2.

4.3.3. Règles de réconciliation des opérations interco

Se référer au point 2.1.3.

4.3.4. Principes

Les opérations réciproques qui seraient mal classées sont malgré tout éliminées si elles se réconcilient avec des opérations de transfert. Toutefois, l'élimination n'est pas automatique. En effet, le logiciel n'élimine automatiquement que les comptes préalablement définis comme interco. Une écriture manuelle est comptabilisée par les responsables de la consolidation.

Suivant la logique expliquée dans le manuel de consolidation, **la méthode de comptabilisation adoptée par le SPRB doit être considérée comme la norme en cas d'incertitude** sur la règle comptable qu'il convient d'appliquer. Cette règle est bien maintenue dans SAP FC puisque l'outil s'aligne automatiquement sur la déclaration du SPRB.

Précédemment, les transactions qui constituaient un transfert dans un OAA et pas dans un autre n'étaient pas réconciliées. A présent, ces transactions sont réconciliées étant donné que l'outil s'aligne sur la déclaration de l'acheteur.

4.4. DROITS ET ENGAGEMENTS HORS BILAN

Lorsque des comptes de droits et engagements hors bilan sont établis, ceux-ci sont sommés. Etant donné que le hors-bilan n'est pas équilibré (total des droits différent du total des engagements), les transactions réciproques sont simplement éliminées.

Jusque l'exercice 2015, l'unique transaction réciproque se rapportait à la dette garantie. A partir de 2016, lorsque le SPRB est actionnaire unique d'un OAA et dès lors caution solidaire de ses dettes, les éventuels montants inscrits comme un droit pour l'OAA et comme une obligation pour le SPRB sont éliminés.

Lorsque l'annexe au compte d'exécution du budget d'un OAA présente un encours des engagements final non nul, cet encours est également repris dans le compte de droits et engagements hors bilan.



5. INFORMATIONS COMPTABLES ET BUDGÉTAIRES COLLECTÉES EN 2020

Les données collectées dans la liasse de consolidation sont des données non encore approuvées par le Gouvernement. Une fois les comptes approuvés, les responsables de la consolidation s'assurent que les données remontées correspondent à celles approuvées.

Les comptes généraux de 13 OAA⁵ ont été approuvés par le Gouvernement au plus tard le 31 mai 2021. Les autres comptes généraux ont été approuvés par le Gouvernement entre le 3 juin et le 15 juillet 2021.

Nous résumons ci-dessous nos constats :

5.1.1. Bilan et compte de résultats

Nous nous sommes assurés que l'actif net transmis par les OAA dans la liasse était le même que celui approuvé par le Gouvernement. C'est bien le cas à l'exception de l'actif net d'INNOVIRIS que celui-ci a classé sous la rubrique 140 du PCN (provisions pour risques et charges) au lieu de la rubrique 101 du PCN (actif net). Etant donné que dans SAP régional, l'actif net est bien classé sous la rubrique 101 du PCN et qu'il aurait été faux de s'aligner sur le compte publié, nous avons maintenu l'actif net sous la rubrique 101.

Nous nous sommes également assurés que les rubriques du PCN (sur 3 positions) des comptes approuvés par le Gouvernement correspondent aux rubriques reprises dans le logiciel de consolidation (SAP FC) lors de l'import des données sociales (les données sociales sont les données telles qu'approuvées par le Gouvernement avant les opérations liées à la consolidation – les données après opérations de consolidation sont les données consolidées).

Soulignons toutefois que :

- Ce contrôle n'a pu être effectué pour la STIB, CITEO et la SLRB car ces OAA n'ont pas fait approuver leur compte au format PCN.
- INNOVIRIS : Des différences ont été identifiées entre le compte approuvé et la comptabilité tenue dans SAP régional. Le mapping maintenu dans SAP FC est identique à celui de SAP régional. Le compte approuvé présente donc des erreurs manifestes qu'il n'était pas concevable d'intégrer dans la consolidation comme données sociales.
 - 129K€ sur le PCN 201 dans SAP FC mais sur le PCN 268 dans les comptes approuvés ;
 - Les soldes des PCN 150 et 285 ont été regroupés au niveau du titre "*Cautionnements, consignations et autres dépôts à échéance à plus d'un an ou indéterminée versés en numéraire par l'entité*" quant à lui relatif aux PCN 298/299 ;
 - 79.331K€ sur le PCN 428 dans SAP FC mais sur le PCN 416 dans les comptes approuvés ;
 - Regroupement des soldes des PCN 151, 400 et 420 sur le PCN 400 ;
 - Regroupement des soldes des PCN 402 et 408 sur le PCN 419 ;
 - L'actif net a été classé dans les provisions ;
 - 290K€ sur le PCN 460 dans SAP FC mais 0€ dans les comptes approuvés ;
 - Différence de 290K€ sur le PCN 440 (ce montant est sur le PCN 460 dans SAP FC) ;
 - Différence de 189K€ sur le PCN 610 ;
 - Différence de 2K€ sur le PCN 612 ;
 - Différence de 20€ sur le PCN 613 ;
 - Différence de 908€ sur le PCN 615 ;
 - Différence de 2K€ sur le PCN 616 ;
 - Différence de 189K€ sur le PCN 6179 ;

⁵ ARP, BBP, BE, BPS, BRUGEL, BRUSOC, CESRBC, CIRB, CITEO, FFPE, IRISTEAM, STIB, VISIT.BRUSSELS.

- Différence de 397K€ sur le PCN 641 ;
 - Différence de 397K€ sur le PCN 679 ;
 - Le solde du compte 69990 est manquant dans les comptes approuvés.
- VISIT.Brussels : même constat que chez INNOVIRIS
- 810K€ sur le PCN 423 dans SAP FC mais sur le PCN 422 dans les comptes approuvés ;
 - 6K€ sur le PCN 558 dans les comptes approuvés mais 0€ dans SAP FC. Toutefois, ces 6K€ ne sont pas pris en compte dans le total actif des comptes approuvés ;
 - 1.669K€ en 496 dans SAP FC mais en 492 dans les comptes approuvés ;
 - Différence de 9K€ sur le PCN 611 ;
 - Différence de 10K€ sur le PCN 613 ;
 - Différence de 19K€ sur le PCN 616 ;
 - Différence de 34€ sur le PCN 621 ;
 - Différence de 36€ sur le PCN 622 ;
 - Différence de 4.725K€ entre les PCN 671 et 672.
- IRISTEAM a opéré deux modifications de mapping sans avertir les responsables de la consolidation. Le solde du PCN 760 et une partie du PCN 769 ont été transférés sur le PCN 717 (impact 36.000K€). A l'heure de clôturer le compte, il est trop tard pour opérer ces modifications. Une différence de 26K€ entre les PCN 611 et 613 a également été constatée. Toutefois, si ces modifications sont justifiées, nous en tiendrons compte lors la prochaine consolidation.
- BRUSOC : une différence de 4K€ a été identifiée entre les PCN 621 et 622. Cette modification de mapping n'étant pas justifiée, le compte général n'a pas été modifié.
- FRBRTC : dans le compte général approuvé, la dette LT de 505 millions a été erronément classée sur le PCN 175 au lieu du PCN 176.
- FLRBC : une erreur manuelle s'est produite dans le compte général approuvé. Adapter SAP FC à cette erreur aurait déséquilibré les comptes. En effet, le total des charges est identique dans SAP FC et le compte approuvé. Toutefois, le compte approuvé présente un solde différent sur les PCN 600 et 610 (impact 261K€).

5.1.2. CROB et CEB

Nous nous sommes assurés que les montants exécutés en dépenses et en recettes dans SAP FC correspondent à ces mêmes montants dans le compte général approuvé.

Toutefois, concernant le PORT, une différence a été constatée entre les crédits « c » exécutés dans le CEB approuvé et ces mêmes crédits dans l'annexe au CEB approuvée. Il était donc impossible de corriger l'un sans fausser l'autre (impact limité à 5.132€).

5.1.3. Annexe au CEB

Nous nous sommes assurés que l'encours des engagements au 31 décembre 2020 dans SAP FC corresponde à ce même encours dans le compte général approuvé.

5.1.4. Compte de droits et engagements hors bilan

Il se peut que le hors bilan approuvé s'écarte du hors bilan dans SAP FC au niveau de l'encours des engagements (c'est le cas à l'ARP, au PORT et au SIAMU). Toutefois, l'encours du hors bilan dans SAP FC correspond bien à l'encours tel que présenté dans les annexes au CEB approuvées.

6. MODIFICATION DES RÈGLES D'ÉVALUATION

6.1. MODIFICATION DU MAPPING

En 2020, il n'y a pas eu de modifications de mapping entre les données de la clôture 2019 et celles de l'ouverture 2020.

6.2. CHANGEMENT DE LOGICIEL COMPTABLE

A partir de l'exercice 2019, l'ARP et la SLRB ont rejoint la plateforme « SAP régional » dans laquelle ils tiennent leur comptabilité. En 2020, le SPRB a rejoint la plateforme.

Rappelons également le changement de logiciel de consolidation (cfr point 2).



7. SYNTHÈSE DU BILAN, DU COMPTE DE RÉSULTATS ET DU CROB

7.1. BILAN

ACTIF	Ouverture	Clôture
ACTIFS IMMOBILISES	10.148.198	10.579.643
Frais d'établissement et immobilisations incorporelles	91.194	105.518
Immobilisations corporelles	9.077.064	9.437.517
Immobilisations financières	979.940	1.036.608
Actifs Circulants	4.845.233	5.776.068
Créances a plus d'un an d'échéance	2.882.488	2.942.991
Stocks de fabrication et autres stocks	223.485	257.693
Créances a un an au plus d'échéance	1.237.592	1.557.348
Placements financiers a un an au plus d'échéance - disponible financier-actions et parts et leurs instruments financiers	288.609	861.923
Comptes d'actif de régularisation et d'attente	213.059	156.113
TOTAL ACTIF	14.993.431	16.355.711
PASSIF	Ouverture	Clôture
FONDS PROPRES	6.055.296	5.016.311
Actif net ou avoir social - passif net (-) (situation en fin de période)	11.214.772	12.005.064
Total réserves consolidées	-5.892.210	-6.991.648
Total réserves des organismes combinés	549	2.895
Fonds propres affectés	732.184	0
INTERÊTS DE TIERS	508.733	499.857
PROVISIONS POUR CHARGES A VENIR	275.537	300.599
DETTES	8.153.867	10.538.944
Dettes a plus d'un an d'échéance	5.047.010	7.219.426
Dettes a un an au plus d'échéance	1.492.452	1.586.184
Emprunts financiers a un an au plus d'échéance	1.367.594	1.420.774
Comptes de passif de régularisation et d'attente	246.810	312.560
TOTAL PASSIF	14.993.431	16.355.711

7.2. COMPTE DE RÉSULTATS

CHARGES	Résultat 2019.12	Résultat 2020.12
CHARGES COURANTES	-8.189.921	-5.769.873
CHARGES DE PRODUCTION ET D'EXPLOITATION	-5.594.346	-2.661.139
Utilisation de biens de consommation et de services de tiers pour fabrication ou revente	-52.904	-67.892
Autres utilisations de biens de consommation et de services de tiers	-615.542	-651.928
Rémunérations directes et indirectes du personnel et des personnes assimilées	-1.365.379	-1.402.657
Amortissements économiques sur frais d'établissement, sur immobilisations incorporelles et sur immobilisations corpore	-3.560.521	-538.663
SUBVENTIONS ECONOMIQUES A LA PRODUCTION	-110.643	-514.255
IMPOTS ET TAXES A CHARGE DE L'ENTITE COMPTABLE	-50.768	-68.751
INTERETS ET AUTRES CHARGES FINANCIERES COURANTES - LOYERS DE TERRAINS	-214.629	-200.821
PRESTATIONS SOCIALES	-45.301	-23.622
TRANSFERTS DE REVENUS AUTRES QUE PRESTATIONS SOCIALES	-2.174.235	-2.301.284
CHARGES EN CAPITAL	-425.558	-393.398
IMPOTS EN CAPITAL	0	0
AUTRES TRANSFERTS EN CAPITAL	-344.845	-210.766
PERTES EN CAPITAL	-80.712	-182.632
RECAPITULATIF ET AFFECTATION	-632.771	-22.234
DOTATIONS AUX FONDS PROPRES AFFECTES	-643.805	0
DOTATIONS AUX FONDS SOCIAUX EN FAVEUR DU PERSONNEL	0	0
DOTATIONS AUX PROVISIONS POUR RISQUES ET CHARGES A VENIR	11.034	-22.234
AUGMENTATION DE L'ACTIF NET (ou de l'Avoir social) OU DIMINUTION DU PASSIF NET	-2.436.604	-457.891
CHARGES	-9.248.250	-6.185.505

PRODUITS	Résultat 2019.12	Résultat 2020.12
PRODUITS COURANTS	4.300.213	4.380.525
PRODUITS DE PRODUCTION ET D'EXPLOITATION	593.395	542.330
Ventes de biens fabriqués par l'entité et de marchandises acquises en vue de leur revente - Ventes en "seconde main" et	97.667	108.430
Prestations de services facturées	495.729	433.900
IMPOTS SUR LA PRODUCTION ET LES IMPORTATIONS	876.431	996.683
IMPOTS COURANTS SUR LE REVENU ET LE PATRIMOINE	1.631.406	1.213.122
COTISATIONS SOCIALES EFFECTIVES ET IMPUTEES	435	439
INTERETS ET AUTRES REVENUS FINANCIERS COURANTS - LOYERS DE TERRAINS ET DE GISEMENTS A RECEVOIR	62.927	77.611
TRANSFERTS DE REVENUS AUTRES QU'IMPOTS ET COTISATIONS SOCIALES	1.135.618	1.550.339

PRODUITS EN CAPITAL	814.674	663.032
IMPOTS EN CAPITAL	454.793	466.302
AUTRES TRANSFERTS EN CAPITAL	79.907	-49.645
GAINS EN CAPITAL	279.973	246.375
RECAPITULATIF ET AFFECCATION	9.722	-50
REPRISES SUR FONDS PROPRES AFFECTES	0	0
REPRISES SUR FONDS SOCIAUX EN FAVEUR DU PERSONNEL	0	0
REPRISES SUR PROVISIONS POUR RISQUES ET CHARGES A VENIR	9.722	-50
DIMINUTION DE L'ACTIF NET (ou de l'Avoir social) OU AUGMENTATION DU PASSIF NET	6.560.169	1.599.524
PRODUITS	5.124.609	5.043.506
RESULTAT	-4.123.641	-1.141.999



7.3. HORS-BILAN

DROITS ET ENGAGEMENTS HORS BILAN		Ouverture	Clôture
030	Sûretés constituées par des tiers en garantie d'emprunts ou de dettes de l'entité comptable	1.453.995	1.488.500
031	Sûretés constituées par des tiers en garantie d'engagements, autres qu'emprunts ou dettes, de l'entité comptable	323.079	355.436
040	Tiers auxquels incombe la charge des intérêts sur emprunts ou dettes de l'entité comptable	2.575	64.542
042	Tiers auxquels incombe la prise en charge d'engagements, autres qu'emprunts ou dettes, de l'entité comptable	52.771	136.556
050	Débiteurs de subventions octroyées remboursables en cas de réalisation d'une condition résolutoire	67.991	1.133.717
052	Débiteurs de subventions octroyées remboursables sous condition suspensive	0	682
060	Opérations d'échange d'intérêts - Intérêts à recevoir	41.048	75.058
091	Droits sous condition suspensive octroyés à l'entité comptable, autres qu'en matière de subventions	84.609	84.707
093	Autres au profit	4.354.133	277.171
094	Autres droits et engagements HORS BILAN - LIGNE DE CRÉDIT	0	5.329.223
DROITS ET ENGAGEMENTS AU PROFIT DE L'ENTITE COMPTABLE		6.380.200	8.945.593
010	Emprunts ou dettes contractés par des tiers garantis par des sûretés constituées par l'entité comptable	1.009.108	969.563
011	Engagements de tiers, autres qu'emprunts ou dettes, garantis par des sûretés constituées par l'entité comptable	587.076	706.762
022	Engagements (hors bilan) de tiers dont la charge (éventuelle) incombe à l'entité comptable	758	841
061	Opérations d'échange d'intérêts - Intérêts à payer	1.853.484	1.902.895
070	Pensions de retraite en cours	661.870	695.421
080	Encours des engagements budgétaires sur dépenses non ventilées	5.815	17.298
081	Encours des engagements budgétaires sur dépenses de consommation finale	386.005	406.444
082	Encours des engagements budgétaires sur intérêts et éléments semblables	29.654	1.895
083	Encours des engagements budgétaires sur subventions d'exploitation et sur transferts de revenus aux Entreprises, aux Mé	151.896	156.963
084	Encours des engagements budgétaires sur transferts de revenus à l'intérieur du Secteur Administrations publiques	226.592	274.207
085	Encours des engagements budgétaires sur transferts en capital aux Entreprises, aux Ménages et au Reste du Monde	1.371.996	1.265.314
086	Encours des engagements budgétaires sur transferts en capital à l'intérieur du Secteur Administrations publiques	1.925.736	1.743.294
087	Encours des engagements budgétaires sur investissements	1.600.492	1.867.940
088	Encours des engagements budgétaires sur octrois de crédits et participations	555.718	650.405
089	Encours des engagements budgétaires en matière d'amortissements de dettes	71.655	20.811
092	Obligations sous condition suspensive de l'entité comptable, autres qu'en matière de subventions	292.767	232.282
093	Autres à charge	123	135
DROITS ET ENGAGEMENTS A CHARGE DE L'ENTITE COMPTABLE		10.730.744	10.912.471
DROITS ET ENGAGEMENTS HORS BILAN		17.110.944	19.858.064

7.4. CROB

	Consolidé avant éliminations	Consolidé avant éliminations	Eliminations	Eliminations	Consolidé après éliminations	Consolidé après éliminations	Variation sur consolidé avant éliminations		Variation sur consolidé après éliminations	
	2020.12	2019.12	2020.12	2019.12	2020.12	2019.12	€	%	€	%
0. DÉPENSES NON VENTILÉES	-39.105	-7.521	1.175	4.052	-37.930	-3.468	31.585	-80,77%	34.462	-90,86%
1. DÉPENSES COURANTES POUR BIENS ET SERVICES	-2.156.447	-2.060.517	0	90	-2.156.447	-2.060.427	95.930	-4,45%	96.020	-4,45%
2. INTÉRÊTS ET REVENUS DE LA PROPRIÉTÉ	-176.426	-153.448	2.448	2.482	-173.978	-150.965	22.978	-13,02%	23.013	-13,23%
3. TRANSFERTS DE REVENUS À DESTINATION D'AUTRES SECTEURS	-1.183.778	-934.707	0	16	-1.183.778	-934.691	249.071	-21,04%	249.087	-21,04%
4. TRANSFERTS DE REVENUS A L'INTERIEUR DU SECTEUR DES ADMINISTRATIONS PUBLIQUES	-3.621.723	-3.226.395	1.930.014	1.902.008	-1.691.709	-1.324.388	395.328	-10,92%	367.321	-21,71%
5. TRANSFERTS EN CAPITAL À DESTINATION D'AUTRES SECTEURS	-201.191	-201.672	0	0	-201.191	-201.672	-481	0,24%	-481	0,24%
6. TRANSFERTS EN CAPITAL À L'INTÉRIEUR DU SECTEUR ADMINISTRATIONS PUBLIQUES	-636.379	-713.095	521.324	549.464	-115.055	-163.631	-76.716	12,06%	-48.576	42,22%
7. INVESTISSEMENTS	-775.206	-845.340	0	0	-775.206	-845.340	-70.134	9,05%	-70.134	9,05%
8. OCTROIS DE CRÉDITS, PRISES DE PARTICIPATIONS, AUTRES PRODUITS FINANCIERS ET AVANCES	-659.695	-691.431	25.000	109.023	-634.695	-582.408	-31.736	4,81%	52.287	-8,24%
9. DETTE PUBLIQUE	-850.645	-885.680	33.428	27.742	-817.217	-857.938	-35.034	4,12%	-40.720	4,98%
TOTAL DÉPENSES CROB	-10.300.596	-9.719.804	2.513.389	2.594.877	-7.787.207	-7.124.927	580.792	-5,64%	662.280	-8,50%

	Consolidé avant éliminations	Consolidé avant éliminations	Eliminations	Eliminations	Consolidé après éliminations	Consolidé après éliminations	Variation sur consolidé avant éliminations		Variation sur consolidé après éliminations	
	2020.12	2019.12	2020.12	2019.12	2020.12	2019.12	€	%	€	%
0. RECETTES NON VENTILÉES	8.817	16.722	-2.800	-2.828	6.017	13.894	7.905	89,66%	7.877	130,91%
1. RECETTES COURANTES POUR BIENS ET SERVICES	479.737	542.084	0	-40	479.737	542.044	62.347	13,00%	62.307	12,99%
2. INTÉRÊTS ET REVENUS DE LA PROPRIÉTÉ	96.647	89.318	-2.448	-2.482	94.199	86.835	-7.329	-7,58%	-7.364	-7,82%
3. TRANSFERTS DE REVENUS EN PROVENANCE D'AUTRES SECTEURS	2.043.107	1.916.029	0	-881	2.043.107	1.915.148	-127.078	-6,22%	-127.960	-6,26%
4. TRANSFERTS DE REVENUS À L'INTÉRIEUR DU SECTEUR DES ADMINISTRATIONS PUBLIQUES	3.632.764	3.609.726	-1.964.614	-1.956.538	1.668.150	1.653.187	-23.038	-0,63%	-14.963	-0,90%
5. TRANSFERTS EN CAPITAL EN PROVENANCE D'AUTRES SECTEURS	474.990	468.262	0	0	474.990	468.262	-6.727	-1,42%	-6.727	-1,42%
6. TRANSFERTS EN CAPITAL À L'INTÉRIEUR DU SECTEUR DES ADMINISTRATIONS PUBLIQUES	557.035	605.974	-468.749	-494.384	88.286	111.590	48.940	8,79%	23.304	26,40%
7. DÉSIGNIFICATIONS	133.875	54.388	0	0	133.875	54.388	-79.487	-59,37%	-79.487	-59,37%
8. REMBOURSEMENTS DE CRÉDITS, LIQUIDATIONS DE PARTICIPATIONS, AUTRES PRODUITS FINANCIERS ET AVANCES	425.074	438.271	-33.428	-27.742	391.646	410.528	13.197	3,10%	18.883	4,82%
9. DETTE PUBLIQUE	3.087.497	1.904.246	-25.000	-109.023	3.062.497	1.795.223	-1.183.250	-38,32%	-1.267.273	-41,38%
TOTAL RECETTES CROB	10.939.542	9.645.020	-2.497.038	-2.593.919	8.442.504	7.051.101	-1.294.522	-11,83%	-1.391.403	-16,48%
TOTAL RESULTAT BUDGETAIRE	638.946	-74.784	16.351	958	655.297	-73.826	-713.730	-111,70%	-729.123	-111,27%

8. ETAT DES FONDS PROPRES ET DES INTÉRÊTS DE TIERS

Ce tableau présente la variation des fonds propres consolidés et des intérêts de tiers entre 2019 et 2020.

Dans ce tableau, les rubriques du PCN sont présentées sur 4 positions. Cette quatrième position a été ajoutée pour affiner l'analyse des capitaux propres. Cela n'a pas d'impact sur la présentation du passif puisque les capitaux propres sont regroupés dans la rubrique 101 du PCN.

L'actif net consolidé de 12.005.064K€ correspond à l'actif net consolidé 2020 du SPRB.

Le résultat consolidé est une perte de -1 141 999K€ : contribution du groupe -1.149.300K€, contribution des tiers +7.301K€. Ce résultat a été affecté aux réserves consolidées, aux réserves des organismes combinés et aux intérêt de tiers.

		F00 Ouverture	F05 Report	F10 Résultat de la période	F15 Variation nette	F20 Augmentation/ Acquisition	F25 Plus- value	F29 Amortissement	F30 Reduction / Cession	F50 Reclassement	F92 Variation de taux d'intérêt	F99 Clôture
1010	Capital souscrit	10.769.861	0	0	0	0	0	0	0	0	0	10.769.861
1011	Réserves	0	0	0	0	0	0	0	40.228	732.184	0	772.412
1011A	Désaffectation résultat des réserves et/ou du résultat reporté	4.401.862	-4.322.464	1.279.654	0	0	0	0	0	0	0	1.359.053
1012	Plus-values de rééval. sur immob. financières	2.387.159	0	0	0	0	17.880	0	0	0	0	2.405.039
1013	Autres	183.564	0	0	0	0	0	0	0	0	0	183.564
1014	Résultat reporté	-3.947.752	0	-1.279.654	0	0	0	0	0	-4.484.351	0	-9.711.758
1015	Subsides en capital	0	0	0	0	0	0	0	0	0	0	0
1016	Résultat n	-2.579.923	4.322.464	-1.280.021	0	0	0	0	0	1.280.021	0	1.742.540
108	Passif net (-) de l'entité comptable (à porter en négatif au passif)	0	0	0	0	0	0	0	0	4.484.351	0	4.484.351

	F00 Ouverture	F05 Report	F10 Résultat de la période	F15 Variation nette	F20 Augmentation/ Acquisition	F25 Plus- value	F29 Amortissement	F30 Réduction / Cession	F50 Reclassement	F92 Variation de taux d'intérêt	F99 Clôture
TP11 Actif net ou Avoir social - Passif net (-) (situation en fin de période)	11.214.772	0	-1.280.021	0	0	17.880	0	40.228	2.012.205	0	12.005.064
TP14 Fonds propres affectés	732.184	0	0	0	0	0	0	0	-732.184	0	0
TP15 Fonds sociaux en faveur du personnel	0	0	0	0	0	0	0	0	0	0	0
1120 Réserves consolidées : fonds propres	454.256	0	0	-114.027	358.362	2.355	-196.173	0	25	94	504.892
1121 Réserves consolidées : résultat	-6.346.466	0	129.947	0	0	0	0	0	-1.280.021	0	-7.496.540
TP12 Total réserves consolidées	-5.892.210	0	129.947	-114.027	358.362	2.355	-196.173	0	-1.279.996	94	-6.991.648
1140 Réserves des organismes combinés : fonds propres	1.118	0	0	0	1.572	0	0	0	0	0	2.690
1141 Réserves des organismes combinés : résultat	-568	0	773	0	0	0	0	0	0	0	205
TP13 Total réserves des organismes combinés	549	0	773	0	1.572	0	0	0	0	0	2.895
TP1 FONDS PROPRES	6.055.296	0	-1.149.300	-114.027	359.934	20.235	-196.173	40.228	25	94	5.016.311
1130 Intérêts de tiers : fonds propres	479.244	0	0	-515	5.874	-121	-1.695	-19.673	49	-94	463.067
1131 Intérêts de tiers : résultat	29.489	0	7.301	0	0	0	0	0	0	0	36.790
TP2 INTERÊTS DE TIERS	508.733	0	7.301	-515	5.874	-121	-1.695	-19.673	49	-94	499.857

9. RÉCONCILIATION DES OPÉRATIONS RÉCIPROQUES

9.1. JUSTIFICATION DES SOLDES INTERCOS

Le solde sur les comptes interco du bilan, du compte de résultats, du hors bilan ainsi que du CROB sont des transactions qui ne sont pas à réconcilier. Il peut s'agir soit de transactions non liées à des transferts de revenus et/ou en capital, soit de transactions avec des entités 13.12 non consolidées ou avec des entités « hors-groupe ». Dans le logiciel SAP FC, ces transactions ne sont pas déclarées sur un partenaire du groupe et sont considérées comme du « Hors-Groupe » et/ou « Hors scope réconciliation interco ».



9.2. EXPLICATION DES ÉCARTS INTERCO

Lors des déclarations interco, les éventuels écarts entre partenaires sont isolés sur des comptes d'ajustement.

- 420A : 3.420K€
- 428A : -240K€
- 460A : -851K€
- 679A : 509K€
- 769A : -33.124K€
- 789A : -118.920K€

ELIM-BS4 : Clients et fournisseurs court terme

La somme des écarts listés ci-dessous correspond à la différence entre les comptes 420A et 460A :
3.420K€ - (-851K€) = 4.271K€.

Acheteur	Vendeur	Code	Nature	Montant acheteur	Montant vendeur	Ecart	
ACTIRIS	ARP			ACTIRIS	ARP		
		420	PACK01	0	639		
		460	PACK01	345	0		
ACTIRIS	ARP	ELIM-BS4		345	639	294	<1>
ACTIRIS	BE			ACTIRIS	BE		
		420	PACK01	0	1.404		
		460	PACK01	216	0		
ACTIRIS	BE	ELIM-BS4		216	1.404	1.188	<2>
ACTIRIS	SIAMU			ACTIRIS	SIAMU		
		420	PACK01	0	3		
		460	PACK01	4	0		
ACTIRIS	SIAMU	ELIM-BS4		4	3	-2	<3>
ACTIRIS	STIB			ACTIRIS	STIB		
		460	PACK01	543	0		
ACTIRIS	STIB	ELIM-BS4		543	0	-543	<4>
ACTIRIS	Visit.Brussels			ACTIRIS	Visit.Brussels		
		420	PACK01	0	3		

Acheteur	Vendeur	Code	Nature	Montant acheteur	Montant vendeur	Ecart	
ACTIRIS	Visit.Brussels	ELIM-BS4		0	3	3	<5>
SLRB	SPRB			SLRB	SPRB		
		420	PACK01	0	851		
SLRB	SPRB	ELIM-BS4		0	851	851	<6>
SPRB	ARP			SPRB	ARP		
		420	ADJ91	0	110		
		420	REC11	0	0		
SPRB	ARP	ELIM-BS4		0	110	110	<7>
SPRB	BE			SPRB	BE		
		420	ADJ91	0	45		
		420	PACK01	0	113		
		460	PACK01	575	0		
		460	REC11	0	0		
SPRB	BE	ELIM-BS4		575	159	-416	<8>
SPRB	ACTIRIS			SPRB	ACTIRIS		
		420	ADJ91	0	103		
		420	REC11	0	0		
SPRB	ACTIRIS	ELIM-BS4		0	103	103	<9>
SPRB	STIB			SPRB	STIB		
		420	PACK01	0	1.007		
		460	PACK01	1.280	0		
SPRB	STIB	ELIM-BS4		1.280	1.007	-273	<10>
SPRB	PORT			SPRB	PORT		
		420	ADJ91	0	24		
SPRB	PORT	ELIM-BS4		0	24	24	<11>
SPRB	FLRBC			SPRB	FLRBC		
		420	ADJ91	0	1.416		
		420	PACK01	0	2.786		
		460	PACK01	1.269	0		

Acheteur	Vendeur	Code	Nature	Montant acheteur	Montant vendeur	Ecart	
SPRB	FLRBC	ELIM-BS4		1.269	4.202	2.933	<12>

Total 4.271K€

<1> à <5> ACTIRIS vs OAA : cut off et méthode de calcul

<6> SLRB vs SPRB : cut-off et pas en dette à la SLRB

<7> ARP vs SPRB : cut off

<8> BE vs SPRB : cut-off

<9> ACTIRIS vs SPRB : cut off

<10> STIB vs SPRB : non réconcilié

<11> PORT vs SPRB : cut-off

<12> FLRBC vs SPRB : comptabilisation par FLRBC sur base de l'arrêté de subvention et non de la déclaration de créance

ELIM-BS5 : Créances et dettes transit

L'écart correspond au solde du compte 428A.

Acheteur	Vendeur	Code	Nature	Montant acheteur	Montant vendeur	Ecart	
SPRB	Visit.Brussels			SPRB	Visit.Brussels		
		428	PACK01	0	1.405		
		468	PACK01	1.645	0		
SPRB	Visit.Brussels	ELIM-BS5		1.645	1.405	-240	<1>

<1> VISIT vs SPRB : cut off

ELIM- PL2 : Comptes réciproques - Transfert de revenus

La somme des écarts listés ci-dessous correspond à la somme des comptes 679A et 769A : 509K€ + (- 33.214K€) = -32.615K€.

Acheteur	Vendeur	Code	Nature	Montant acheteur	Montant vendeur	Ecart	
INNOVIRIS	ABAE			INNOVIRIS	ABAE		
		679	PACK01	-256	0		
		769	PACK01	0	267		
INNOVIRIS	ABAE	ELIM-PL2		-256	267	11	<1>

Acheteur	Vendeur	Code	Nature	Montant acheteur	Montant vendeur	Ecart	
ACTIRIS	ARP			ACTIRIS	ARP		
		679	PACK01	-3.621	0		
		769	PACK01	0	3.695		
ACTIRIS	ARP	ELIM-PL2		-3.621	3.695	74	<2>
ACTIRIS	BE			ACTIRIS	BE		
		679	PACK01	-2.186	0		
		769	PACK01	0	2.006		
ACTIRIS	BE	ELIM-PL2		-2.186	2.006	-180	<3>
ACTIRIS	SIAMU			ACTIRIS	SIAMU		
		679	PACK01	-28	0		
		769	PACK01	0	40		
ACTIRIS	SIAMU	ELIM-PL2		-28	40	12	<4>
ACTIRIS	ABAE			ACTIRIS	ABAE		
		679	PACK01	-38	0		
		769	PACK01	0	36		
ACTIRIS	ABAE	ELIM-PL2		-38	36	-2	<5>
ACTIRIS	STIB			ACTIRIS	STIB		
		679	PACK01	-3.310	0		
		769	PACK01	0	3.033		
ACTIRIS	STIB	ELIM-PL2		-3.310	3.033	-277	<6>
ACTIRIS	PORT			ACTIRIS	PORT		
		679	PACK01	-444	0		
		769	PACK01	0	445		
ACTIRIS	PORT	ELIM-PL2		-444	445	0	<7>
ACTIRIS	Visit.Brussels			ACTIRIS	Visit.Brussels		
		679	PACK01	-76	0		
		769	PACK01	0	80		
ACTIRIS	Visit.Brussels	ELIM-PL2		-76	80	4	<8>



Acheteur	Vendeur	Code	Nature	Montant acheteur	Montant vendeur	Ecart	
ACTIRIS	SPRB			ACTIRIS	SPRB		
		769	PACK01	0	39		
ACTIRIS	SPRB	ELIM-PL2		0	39	39	<9>
SLRB	SPRB			SLRB	SPRB		
		769	PACK01	0	531		
SLRB	SPRB	ELIM-PL2		0	531	531	<10>
FLRBC	SPRB			FLRBC	SPRB		
		679	ADJ91	-123	0		
		769	PACK01	0	62		
FLRBC	SPRB	ELIM-PL2		-123	62	-60	<11>
SPRB	ARP			SPRB	ARP		
		679	PACK01	-173.815	0		
		769	ADJ91	0	-7.233		
		769	PACK01	0	181.106		
SPRB	ARP	ELIM-PL2		-173.815	173.873	59	<12>
SPRB	BE			SPRB	BE		
		679	PACK01	-153.481	0		
		769	ADJ91	0	-3.626		
		769	PACK01	0	156.999		
SPRB	BE	ELIM-PL2		-153.481	153.373	-108	<13>
SPRB	FRBRTC			SPRB	FRBRTC		
		679	PACK01	-36	0		
		769	ADJ91	0	-27.526		
		769	PACK01	0	27.556		
SPRB	FRBRTC	ELIM-PL2		-36	30	-6	<14>
SPRB	ACTIRIS			SPRB	ACTIRIS		
		679	PACK01	-643.425	0		
		769	ADJ91	0	-2.539		

Acheteur	Vendeur	Code	Nature	Montant acheteur	Montant vendeur	Ecart	
		769	PACK01	0	645.898		
SPRB	ACTIRIS	ELIM-PL2		-643.425	643.359	-66	<15>
SPRB	ABAE			SPRB	ABAE		
		679	PACK01	-35.759	0		
		769	PACK01	0	35.519		
SPRB	ABAE	ELIM-PL2		-35.759	35.519	-240	<16>
SPRB	STIB			SPRB	STIB		
		679	PACK01	-409.513	0		
		769	PACK01	0	441.444		
SPRB	STIB	ELIM-PL2		-409.513	441.444	31.930	<17>
SPRB	BRUSOC			SPRB	BRUSOC		
		679	PACK01	-2.652	0		
		769	PACK01	0	1.777		
SPRB	BRUSOC	ELIM-PL2		-2.652	1.777	-875	<18>
SPRB	PORT			SPRB	PORT		
		679	PACK01	-10.037	0		
		769	PACK01	0	11.174		
SPRB	PORT	ELIM-PL2		-10.037	11.174	1.137	<19>
SPRB	SLRB			SPRB	SLRB		
		679	PACK01	-79.805	0		
		769	PACK01	0	16.441		
SPRB	SLRB	ELIM-PL2		-79.805	16.441	-63.364	<20>
SPRB	FLRBC			SPRB	FLRBC		
		679	PACK01	-3.627	0		
		769	ADJ91	0	123		
		769	PACK01	0	3.402		
SPRB	FLRBC	ELIM-PL2		-3.627	3.524	-103	<21>
SPRB	Visit.Brussels			SPRB	Visit.Brussels		

Acheteur	Vendeur	Code	Nature	Montant acheteur	Montant vendeur	Ecart	
		679	PACK01	-29.707	0		
		769	PACK01	0	29.147		
SPRB	Visit.Brussels	ELIM-PL2		-29.707	29.147	-560	<22>
BPS	CIRB			BPS	CIRB		
		679	PACK01	-672	0		
		769	ADJ91	0	-2.554		
		769	PACK01	0	3.178		
BPS	CIRB	ELIM-PL2		-672	624	-48	<23>
BPS	SLRB			BPS	SLRB		
		679	PACK01	-519	0		
BPS	SLRB	ELIM-PL2		-519	0	-519	<24>

Total - 32.615K€

<1> ABAE vs INNOVIRIS non réconcilié

<2> à <8> ACTIRIS vs OAA : cut off et méthode de calcul

<9> ACTIRIS vs SPRB : remboursement de primes non réconcilié

<10> SLRB vs SPRB : cut off + sur les comptes 48* chez SLRB

<11> : FRLRBC vs SPRB : remboursement de prime pas réconciliée

<12> ARP vs SPRB : cut-off

<13> BE vs SPRB : non réconcilié

<14> FRBRBC vs SPRB : Sur des grappes différentes : ELIM-PL2 versus ELIM-PL3 (au final l'écart est nul)

<15> ACTIRIS vs SPRB : cut-off

<16> ABAE vs SPRB : non réconcilié

<17> STIB vs SPRB : pas réconcilié + cut off

<18> BRUSOC vs SPRB : au bilan chez BRUSOC, au compte de résultat chez SPRB.

<19> PORT vs SPRB : non réconcilié, en partie au bilan du PORT et au compte de résultat au SPRB

<20> SLRB vs SPRB : cut off + sur les comptes 48* chez SLRB

<21> FRLRBC vs SPRB : cut-off

<22> VISIT vs SPRB : non réconcilié/cut-off

<23> BPS vs CIRB : non réconcilié

<24> BPS vs SLRB : non réconcilié car comptabilisé sur un compte 48* à la SLRB

ELIM- PL3 : Comptes réciproques - Transfert en capital

La somme des écarts ci-dessous correspond au solde du compte 789A : -118.920K€

Acheteur	Vendeur	Code	Nature	Montant acheteur	Montant vendeur	Ecart	
BE	SIAMU			BE	SIAMU		
		689	PACK01	-4	0		
BE	SIAMU	ELIM-PL3		-4	0	-4	<1>
SPRB	CIRB			SPRB	CIRB		
		689	PACK01	-4.140	0		
		789	ADJ91	0	4.070		
SPRB	CIRB	ELIM-PL3		-4.140	4.070	-70	<2>
SPRB	BE			SPRB	BE		
		689	PACK01	-9.548	0		
		789	ADJ91	0	3.626		
		789	PACK01	0	5.663		
SPRB	BE	ELIM-PL3		-9.548	9.289	-260	<3>
SPRB	FRBRTC			SPRB	FRBRTC		
		689	PACK01	-27.520	0		
		789	ADJ91	0	27.526		
SPRB	FRBRTC	ELIM-PL3		-27.520	27.526	6	<4>
SPRB	STIB			SPRB	STIB		
		689	PACK01	-354.269	0		
		789	PACK01	0	190.820		
		789	SUK11	0	117.471		
SPRB	STIB	ELIM-PL3		-354.269	308.291	-45.978	<5>
SPRB	ASR			SPRB	ASR		
		689	PACK01	-1.500	0		
SPRB	ASR	ELIM-PL3		-1.500	0	-1.500	<6>

Acheteur	Vendeur	Code	Nature	Montant acheteur	Montant vendeur	Ecart	
SPRB	BRUSOC			SPRB	BRUSOC		
		689	PACK01	-2.451	0		
SPRB	BRUSOC	ELIM-PL3		-2.451	0	-2.451	<7>
SPRB	PORT			SPRB	PORT		
		689	PACK01	-4.429	0		
SPRB	PORT	ELIM-PL3		-4.429	0	-4.429	<8>
SPRB	SLRB			SPRB	SLRB		
		689	PACK01	-61.313	0		
SPRB	SLRB	ELIM-PL3		-61.313	0	-61.313	<9>
SPRB	FLRBC			SPRB	FLRBC		
		689	PACK01	-2.635	0		
SPRB	FLRBC	ELIM-PL3		-2.635	0	-2.635	<10>
BPS	CIRB			BPS	CIRB		
		689	PACK01	-2.841	0		
		789	ADJ91	0	2.554		
BPS	CIRB	ELIM-PL3		-2.841	2.554	-287	<11>

Total -118.920K€

<1> BE vs SIAMU : non réconcilié

<2> CIRB vs SPRB: non réconcilié

<3> BE vs SPRB : non réconcilié

<4> FRBRTC vs SPRB : sur des grappes différentes : ELIM-PL2 versus ELIM-PL3 (au final l'écart est nul)

<5> STIB vs SPRB : non réconcilié

<6> PARKING vs SPRB : au bilan chez PARKING sur le compte de subside en capital mais en charges au SPRB

<7> BRUSOC vs SPRB : au bilan chez BRUSOC, au compte de résultat chez SPRB.

<8> PORT vs SPRB : non réconcilié, au bilan au PORT et au compte de résultat au SPRB

<9> SLRB vs SPRB : Sur les comptes 48* chez SLRB

<10> FLRBC vs SPRB : au bilan au FLRBC, au compte de résultat chez SPRB

<11> BPS vs CIRB : non réconcilié

ELIM-CR01/02/10 : CROB

La somme des écarts des tableaux ci-dessous correspond au compte de liaison du CROB : 16.351K€. La comptabilité budgétaire n'étant pas ajustée, les écarts se retrouvent sur un compte de liaison.

Acheteur	Vendeur	Code	Nature	Montant acheteur	Montant vendeur	Ecart	
FRBRTC	SPRB			FRBRTC	SPRB		
		94140	PACK01	0	1.000		
FRBRTC	SPRB	ELIM-CR01		0	1.000	1.000	<1>
INNOVIRIS	ABAE			INNOVIRIS	ABAE		
		84160	PACK01	-256	0		
		94640	PACK01	0	267		
INNOVIRIS	ABAE	ELIM-CR01		-256	267	11	<2>
ACTIRIS	ARP			ACTIRIS	ARP		
		84140	PACK01	-3.423	0		
		94640	PACK01	0	3.695		
ACTIRIS	ARP	ELIM-CR01		-3.423	3.695	272	<3>
ACTIRIS	BE			ACTIRIS	BE		
		84140	PACK01	-2.022	0		
		94640	PACK01	0	2.121		
ACTIRIS	BE	ELIM-CR01		-2.022	2.121	99	<4>
ACTIRIS	SIAMU			ACTIRIS	SIAMU		
		84140	PACK01	-28	0		
		94640	PACK01	0	36		
ACTIRIS	SIAMU	ELIM-CR01		-28	36	7	<5>
ACTIRIS	ABAE			ACTIRIS	ABAE		
		84170	PACK01	-30	0		
		94640	PACK01	0	28		
ACTIRIS	ABAE	ELIM-CR01		-30	28	-3	<6>

Acheteur	Vendeur	Code	Nature	Montant acheteur	Montant vendeur	Ecart	
ACTIRIS	STIB			ACTIRIS	STIB		
		84140	PACK01	-3.275	0		
		94640	PACK01	0	3.033		
ACTIRIS	STIB	ELIM-CR01		-3.275	3.033	-242	<7>
ACTIRIS	PORT			ACTIRIS	PORT		
		84140	PACK01	-438	0		
		94640	PACK01	0	445		
ACTIRIS	PORT	ELIM-CR01		-438	445	6	<8>
ACTIRIS	Visit.Brussels			ACTIRIS	Visit.Brussels		
		84160	PACK01	-66	0		
		94640	PACK01	0	80		
ACTIRIS	Visit.Brussels	ELIM-CR01		-66	80	14	<9>
ACTIRIS	SPRB			ACTIRIS	SPRB		
		94640	PACK01	0	39		
ACTIRIS	SPRB	ELIM-CR01		0	39	39	<10>
SLRB	SPRB			SLRB	SPRB		
		84610	PACK01	-47	0		
		94140	PACK01	0	531		
SLRB	SPRB	ELIM-CR01		-47	531	484	<11>
FLRBC	SPRB			FLRBC	SPRB		
		84610	PACK01	-123	0		
		94140	PACK01	0	62		
FLRBC	SPRB	ELIM-CR01		-123	62	-60	<12>
SPRB	BE			SPRB	BE		
		84140	PACK01	-153.481	0		
		94610	PACK01	0	156.997		
SPRB	BE	ELIM-CR01		-153.481	156.997	3.516	<13>
SPRB	ABAE			SPRB	ABAE		

Acheteur	Vendeur	Code	Nature	Montant acheteur	Montant vendeur	Ecart	
		84160	PACK01	-360	0		
		84170	PACK01	-35.399	0		
		94610	PACK01	0	35.519		
SPRB	ABAE	ELIM-CR01		-35.759	35.519	-240	<14>
SPRB	STIB			SPRB	STIB		
		84140	PACK01	-409.513	0		
		94610	PACK01	0	441.178		
SPRB	STIB	ELIM-CR01		-409.513	441.178	31.665	<15>
SPRB	ASR			SPRB	ASR		
		84140	PACK01	-7.074	0		
		94610	PACK01	0	6.574		
SPRB	ASR	ELIM-CR01		-7.074	6.574	-500	<16>
SPRB	BRUSOC			SPRB	BRUSOC		
		84140	PACK01	-1.477	0		
		94610	PACK01	0	1.352		
SPRB	BRUSOC	ELIM-CR01		-1.477	1.352	-125	<17>
SPRB	PORT			SPRB	PORT		
		84140	PACK01	-10.037	0		
		94610	PACK01	0	10.030		
SPRB	PORT	ELIM-CR01		-10.037	10.030	-7	<18>
SPRB	FLRBC			SPRB	FLRBC		
		84140	PACK01	-3.627	0		
		94610	PACK01	0	3.524		
SPRB	FLRBC	ELIM-CR01		-3.627	3.524	-103	<19>
SPRB	Visit.Brussels			SPRB	Visit.Brussels		
		84160	PACK01	-29.707	0		
		94610	PACK01	0	29.147		
SPRB	Visit.Brussels	ELIM-CR01		-29.707	29.147	-560	<20>



Acheteur	Vendeur	Code	Nature	Montant acheteur	Montant vendeur	Ecart
BPS	CIRB			BPS	CIRB	
		84140	PACK01	-672	0	
BPS	CIRB	ELIM-CR01		-672	0	-672 <21>

<1> FRBRTC vs SPRB : sur des grappes différentes : ELIM-CR01 versus ELIM-CR02 (au final l'écart est nul)

<2> INNOVIRIS vs ABAE : non réconcilié

<3> à <9> ACTIRIS vs OAA : cut off et méthode de calcul

<10> ACTIRIS vs SPRB : non réconcilié

<11> SLRB vs SPRB : cut-off

<12> FRLRBC vs SPRB : remboursement de prime pas réconciliée

<13> BE vs SPRB : non réconcilié et sur des grappes différentes : ELIM-CR01 versus ELIM-CR02 (au final l'écart est nul)

<14> ABAE vs SPRB : non réconcilié

<15> STIB vs SPRB : non réconcilié

<16> PARKING vs SPRB: non relevant budgétairement chez PARKING.

<17> BRUSOC vs SPRB : sur des grappes différentes : ELIM-CR01 versus ELIM-CR02 versus ELIM-CR03 (au final l'écart est nul)

<18> PORT vs SPRB : non réconcilié

<19> FRLRBC vs SPRB : cut-off

<20> VISIT vs SPRB : non réconcilié/ cut off

<21> CRIB vs BPS : non réconcilié et sur des grappes différentes : ELIM-CR01 versus ELIM-CR02

Acheteur	Vendeur	Code	Nature	Montant acheteur	Montant vendeur	Ecart
SPRB	CIRB			SPRB	CIRB	
		86141	PACK01	-4.140	0	
		96611	PACK01	0	4.070	
SPRB	CIRB	ELIM-CR02		-4.140	4.070	-70 <1>
SPRB	BE			SPRB	BE	
		86141	PACK01	-9.548	0	

Acheteur	Vendeur	Code	Nature	Montant acheteur	Montant vendeur	Ecart	
		96611	PACK01	0	5.461		
SPRB	BE	ELIM-CR02		-9.548	5.461	-4.087	<2>
SPRB	FRBRTC			SPRB	FRBRTC		
		86142	PACK01	-27.520	0		
		96612	PACK01	0	26.520		
SPRB	FRBRTC	ELIM-CR02		-27.520	26.520	-1.000	<3>
SPRB	STIB			SPRB	STIB		
		86141	PACK01	-354.269	0		
		96611	PACK01	0	308.291		
SPRB	STIB	ELIM-CR02		-354.269	308.291	-45.978	<4>
SPRB	ASR			SPRB	ASR		
		86141	PACK01	-1.500	0		
SPRB	ASR	ELIM-CR02		-1.500	0	-1.500	<5>
SPRB	BRUSOC			SPRB	BRUSOC		
		86172	PACK01	-2.451	0		
		96612	PACK01	0	951		
SPRB	BRUSOC	ELIM-CR02		-2.451	951	-1.500	<6>
SPRB	FLRBC			SPRB	FLRBC		
		86141	PACK01	-2.635	0		
		96611	PACK01	0	3.858		
SPRB	FLRBC	ELIM-CR02		-2.635	3.858	1.223	<7>
BPS	CIRB			BPS	CIRB		
		86141	PACK01	-2.841	0		
		96641	PACK01	0	3.178		
BPS	CIRB	ELIM-CR02		-2.841	3.178	337	<8>

<1> CIRB vs SPRB : non réconcilié

<2> BE vs SPRB : non réconcilié + sur des grappes différentes : ELIM-CR01 versus ELIM-CR02 (au final l'écart est nul)

<3> FRBRTC vs SPRB : sur des grappes différentes : ELIM-CR01 versus ELIM-CR02 (au final l'écart est nul)

<4> STIB vs SPRB : non réconcilié

<5> PARKING vs SPRB : non relevant budgétairement chez PARKING.

<6> BRUSOC vs SPRB : sur des grappes différentes : ELIM-CR01 versus ELIM-CR02 versus ELIM-CR03 (au final l'écart est nul)

<7> FLRBC vs SPRB : non réconcilié

<8> CRIB vs BPS : non réconcilié et sur des grappes différentes : ELIM-CR01 versus ELIM-CR02

Acheteur	Vendeur	Code	Nature	Montant acheteur	Montant vendeur	Ecart	
SPRB	BRUSOC			SPRB	BRUSOC		
		80310	PACK01	-1.175	0		
		90810	PACK01	0	2.800		
SPRB	BRUSOC	ELIM-CR10		-1.175	2.800	1.625	<1>

<1> BRUSOC vs SPRB : Sur des grappes différentes : ELIM-CR01 versus ELIM-CR02 versus ELIM-CR03 (au final l'écart est nul)



10. RAPPORT D'ALIÉNATION

L'article 61 de l'OOBCC prévoit que l'annexe au compte annuel comprend un rapport sur les ventes ou autres aliénations éventuelles des biens meubles et immeubles au cours de l'année.

En 2020, 12 entités ont établi un tel rapport :

- Agence régionale propreté
- Bruxelles Environnement
- Le Service d'incendie et d'aide médicale urgente de la Région de Bruxelles-Capitale
- Fonds régional bruxellois de refinancement des trésoreries communales
- Agence bruxelloise pour l'Accompagnement de l'Entreprise
- Société des transports intercommunaux de Bruxelles
- BRUGEL
- Le Port de Bruxelles
- Société du logement de la Région de Bruxelles-Capitale
- Fonds du logement de la Région de Bruxelles-Capitale
- Visit.Brussels
- SERVICE PUBLIC REGIONAL DE BRUXELLES

Etant donné le volume de ces rapports, ils sont annexés au présent compte général (annexe 1). Les montants sont exprimés en euros.



COMPTE D'EXÉCUTION DU BUDGET

2020





Table des matières

1. Compte d'exécution du budget : Recettes	86
2. Compte d'exécution du budget : Dépenses	102

1. COMPTE D'EXÉCUTION DU BUDGET : RECETTES

Remarque :

Le code Rxxxx-xx-xxx signifie qu'il s'agit d'une « recette » de la société n° « xxxx » sur la mission xx et le programme xxx.

Code	Numéro	Mission programme	Budget	Droits constatés	% Réalisation
R4100-01-001	001	Financement par la Région de Bruxelles-Capitale pour le maintien et développement de son réseau informatique	25 939	26 728	103%
TOTAL	01	Financement général	25 939	26 728	103%
R4100-02-001	001	Financement par la Région de Bruxelles-Capitale pour l'assistance aux services du Gouvernement	1 052	1 052	100%
R4100-02-002	002	Financement par la Région de Bruxelles-Capitale pour l'exploitation et le développement informatique de son Administration	7 079	7 079	100%
R4100-02-003	003	Financement par la Région de Bruxelles-Capitale pour la gestion du site internet régional	10	10	100%
R4100-02-004	004	Financement par la Région de Bruxelles-Capitale de l'implémentation des nouvelles technologies de l'information et de la communication dans les communes et CPAS	555	555	100%
R4100-02-006	006	Financement par la Région de Bruxelles-Capitale pour l'implémentation des nouvelles technologies de l'information et de la communication dans les établissements de l'enseignement	1 908	1 908	100%
R4100-02-007	007	Financement par la Région de Bruxelles-Capitale pour l'implémentation des nouvelles technologies de l'information et de la communication dans le cadre des projets européens et internationaux	2 250	2 250	100%
R4100-02-009	009	Financement par la Région de Bruxelles-Capitale pour l'implémentation des nouvelles technologies de l'information et de la communication dans le cadre de projets transversaux au sein des organismes publics	19 607	18 818	96%

Code	Numéro	Mission programme	Budget	Droits constatés	% Réalisation
R4100-02-010	010	Recettes, autres que les transferts	484	91	19%
R4100-02-011	011	Recettes en provenance de l'UE ou d'institutions internationales	127	127	100%
R4100-02-012	012	Intervention relative au Centre de Coordination Financière	31	30	98%
R4100-02-013	013	Financement par le pouvoir fédéral	8	0	0%
R4100-02-014	014	Financement par les organismes consolidés de la Région de Bruxelles-Capitale	9 559	3 678	38%
R4100-02-015	015	Financement par la Région de Bruxelles-Capitale pour l'exploitation et le développement informatique de son Administration (autres missions)	0	3 297	
TOTAL	02	Financement spécifique	42 670	38 895	91%
TOTAL	4100	Centre d'informatique pour la Région bruxelloise	68 609	65 623	96%
R4200-01-001	001	Contribution de la Région de Bruxelles-Capitale au financement spécifique de l'Agence régionale pour la propreté	157 160	157 160	100%
TOTAL	01	Financement général de l'Agence régionale pour la propreté	157 160	157 160	100%
R4200-02-001	001	Contribution de la Région de Bruxelles-Capitale au financement spécifique de l'Agence régionale pour la propreté	26 608	26 242	99%
R4200-02-002	002	Financement par des Organismes régionaux d'intérêt public	3 484	3 695	106%
R4200-02-004	004	Financement propre	65 183	69 928	107%
TOTAL	02	Financement spécifique de l'Agence régionale pour la propreté	95 275	99 865	105%
TOTAL	4200	Agence régionale propreté	252 435	257 025	102%
R4300-01-001	001	Support de la politique générale	153 641	145 974	95%

Code	Numéro	Mission programme	Budget	Droits constatés	% Réalisation
R4300-01-002	002	Support de la politique spécifique	21 524	21 357	99%
TOTAL	01	Financement général	175 165	167 331	96%
TOTAL	4300	Bruxelles Environnement	175 165	167 331	96%
R4400-01-001	001	Financement propre	11 662	7 861	67%
R4400-01-002	002	Financement par le Fédéral	16 599	9 530	57%
R4400-01-003	003	Financement par la Région de Bruxelles-Capitale	110 110	109 967	100%
TOTAL	01	Financement général	138 371	127 357	92%
R4400-02-001	001	Financement propre	4 058	582	14%
TOTAL	02	Financement spécifique	4 058	582	14%
R4400-03-001	001	Destinataire	309	220	71%
TOTAL	03	Recettes pour ordre	309	220	71%
TOTAL	4400	Le Service d'incendie et d'aide médicale urgente de la Région de Bruxelles-Capitale	142 738	128 159	90%
R4500-01-001	001	Aides aux communes en difficulté	385 646	160 159	42%
TOTAL	01	Aide à l'assainissement des finances des pouvoirs locaux	385 646	160 159	42%
R4500-02-001	001	Centre de coordination	1 215 004	720 843	59%
TOTAL	02	Centre de coordination	1 215 004	720 843	59%

Code	Numéro	Mission programme	Budget	Droits constatés	% Réalisation
R4500-03-001	001	Support de la politique générale	39	36	92%
TOTAL	03	Support de la politique générale	39	36	92%
TOTAL	4500	Fonds régional bruxellois de refinancement des trésoreries communales	1 600 689	881 038	55%
R4600-01-001	001	Financement par le SPRB	55 232	55 425	100%
R4600-01-002	002	Recettes européennes et remboursement d'avances	1 152	907	79%
R4600-01-006	006	Recettes concernant des matières de personnel	18	20	113%
TOTAL	01	Financement général de l'IRSIB	56 402	56 353	100%
TOTAL	4600	Institut d'encouragement de la recherche scientifique et de l'innovation de Bruxelles	56 402	56 353	100%
R5200-01-001	001	Financement par le MRBC	120 456	119 953	100%
TOTAL	01	Financement général	120 456	119 953	100%
R5200-02-001	001	Financement par le MRBC	542 396	526 010	97%
R5200-02-003	003	Financement par l'union européenne	15 108	14 034	93%
R5200-02-004	004	Divers	23 577	24 413	104%
R5200-02-006	006	Ventes de biens immeubles	1 635	46	3%
TOTAL	02	Financement spécifique	582 716	564 503	97%
TOTAL	5200	ACTIRIS	703 172	684 456	97%

Code	Numéro	Mission programme	Budget	Droits constatés	% Réalisation
R5300-01-001	001	Financement par la Région de Bruxelles-Capitale	37 713	35 399	94%
R5300-01-002	002	Financement par Actiris	79	28	35%
R5300-01-003	003	Support de la politique générale	332	253	76%
TOTAL	01	Financement général	38 124	35 679	94%
R5300-02-001	001	Financement propre	134	197	147%
R5300-02-002	002	Autres financements par la Région de Bruxelles-Capitale	18	120	665%
R5300-02-003	003	Financement européen	1 750	939	54%
R5300-02-004	004	Financement par d'autres organismes publics régionaux bruxellois	536	530	99%
R5300-02-005	005	Financement par d'autres entités publiques	43	20	46%
TOTAL	02	Financement spécifique	2 481	1 805	73%
TOTAL	5300	Agence bruxelloise pour l'Accompagnement de l'Entreprise	40 605	37 484	92%
R6100-03-001	001	Dotation de fonctionnement	401 485	401 152	100%
R6100-03-002	002	Dotation pour les tarifs préférentiels	60 652	60 652	100%
R6100-03-003	003	Dotation d'investissement	308 663	308 663	100%
R6100-03-004	004	Dotation pour l'évolution de l'offre	39 002	39 002	100%
TOTAL	03	Dotations - contrat de service public RBC	809 802	809 469	100%

Code	Numéro	Mission programme	Budget	Droits constatés	% Réalisation
R6100-04-001	001	Autres dotations provenant de la RBC ou d'autres OAA de la Région	30 305	19 813	65%
R6100-04-002	002	Autres dotations provenant de Beliris (pouvoir fédéral)	103 300	76 130	74%
R6100-04-003	003	Autres dotations provenant de l'Union Européenne	224	186	83%
TOTAL	04	Autres dotations	133 829	96 129	72%
R6100-05-001	001	Recettes trafic	139 745	152 815	109%
R6100-05-002	002	Recettes financières	5 046	4 653	92%
R6100-05-003	003	Recettes générales (publicité, locations, taxes, etc.)	52 439	56 955	109%
TOTAL	05	Recettes propres	197 230	214 423	109%
TOTAL	6100	Société des transports intercommunaux de Bruxelles	1 140 861	1 120 021	98%
R7200-01-001	001	Contribution de la Région de Bruxelles-Capitale au financement du Fonds bruxellois de garantie	2 350	1 195	51%
R7200-01-002	002	Rétribution payée par les établissements publics de crédit	462	444	96%
TOTAL	01	Financement général	2 812	1 639	58%
TOTAL	7200	Fonds bruxellois de Garantie	2 812	1 639	58%
R8100-01-001	001	Subvention en provenance du SPRB	3 876	3 876	100%
R8100-01-003	003	Recettes propres	42	40	94%
TOTAL	01	Financement Général	3 918	3 916	100%

Code	Numéro	Mission programme	Budget	Droits constatés	% Réalisation
R8100-02-001	001	Financement par le SPRB dans le cadre de la mission de la régulation du secteur de l'eau.	1 201	1 201	100%
R8100-02-002	002	Financement par le SPRB	13	13	99%
TOTAL	02	Financement Spécifique	1 214	1 214	100%
TOTAL	8100	BRUGEL	5 132	5 129	100%
R8200-01-001	001	Contribution de la Région de Bruxelles-Capitale au financement général du Conseil économique et social	2 523	2 523	100%
R8200-01-002	002	Bonne gestion CES	166	149	90%
R8200-01-003	003	Stratégie 2025	837	837	100%
R8200-01-004	004	Financement en provenance du pouvoir fédéral	75	0	0%
TOTAL	01	Financement général du Conseil économique et social	3 601	3 509	97%
TOTAL	8200	Conseil économique et social de la Région de Bruxelles-Capitale	3 601	3 509	97%
R8300-01-010	010	Financement en provenance des institutions publiques	48 317	45 461	94%
R8300-01-011	011	Financement en provenance d'autres secteur que le secteur des institutions publiques	426	453	106%
TOTAL	01	Financement général	48 743	45 914	94%
R8300-02-002	002	Financement en provenance du secteur privé	167	102	61%
R8300-02-003	003	Intervention relative au Centre de Coordination Financière	306	305	100%
TOTAL	02	Financement spécifique	473	407	86%

Code	Numéro	Mission programme	Budget	Droits constatés	% Réalisation
TOTAL	8300	Iristeam asbl	49 216	46 321	94%
R8400-01-001	001	Financement par le MRBC	13 641	6 576	48%
TOTAL	01	Financement général de l'Agence du stationnement de la Région Bruxelles-Capitale	13 641	6 576	48%
R8400-02-001	001	Recettes propres	0	77	
R8400-02-002	002	Financement en provenance des pouvoirs locaux	1 677	1 856	111%
R8400-02-003	003	Financement en provenance du secteur privé	41 566	51 306	123%
TOTAL	02	Financement spécifique	43 243	53 240	123%
TOTAL	8400	Agence du stationnement de la Région de Bruxelles-Capitale	56 884	59 815	105%
R8600-01-001	001	Financement en provenance du SPRB dans le cadre des programmes du Fond européen de Développement régional (FEDER)	4 266	1 951	46%
R8600-01-002	002	Financement en provenance du SPRB dans le cadre de l'économie sociale: projets concernant des Initiatives locales de Développement de l'emploi (ILDE)	1 011	849	84%
R8600-01-004	004	Remboursement de prêts par les entreprises privées et par les indépendants (principal et intérêts)	2 808	3 484	124%
R8600-01-005	005	Produits de placements	3	4	146%
R8600-01-007	007	Financement en provenance du SPRB pour les prêts automatiques	1 472	1 435	97%
R8600-01-008	008	Financement en provenance du SPRB dans le cadre du gestion du Fonds bruxellois de garantie	880	868	99%
R8600-01-009	009	Financement en provenance du Fonds de participation fédéral en liquidation	2 597	2 597	100%
TOTAL	01	Financement général	13 037	11 189	86%

Code	Numéro	Mission programme	Budget	Droits constatés	% Réalisation
TOTAL	8600	BRUSOC	13 037	11 189	86%
R8900-01-001	001	autres produits d'exploitation	9 843	10 180	103%
R8900-01-002	002	Recettes financières	4 058	3 270	81%
R8900-01-003	003	Sponsoring	38	34	88%
R8900-01-005	005	produit de la vente	13 274	13 275	100%
TOTAL	01	Financement spécifique	27 213	26 759	98%
R8900-02-001	001	produit de la vente	1 782	250	14%
R8900-02-003	003	Intervention Région bxl Capitale	1 258	1 151	91%
R8900-02-005	005	financement pouvoir Fédéral	218	0	0%
R8900-02-006	006	Intervention organismes para-régionaux	415	445	107%
R8900-02-007	007	Intervention de l'Europe	214	217	101%
TOTAL	02	Financement spécifique	3 887	2 063	53%
TOTAL	8900	Le Port de Bruxelles	31 100	28 821	93%
R9000-01-001	001	Financement provenant du MRBC	18 742	18 273	98%
R9000-01-003	003	Recettes propres	109	96	88%
TOTAL	01	Financement général	18 851	18 369	97%

Code	Numéro	Mission programme	Budget	Droits constatés	% Réalisation
R9000-02-001	001	Remboursements provenant des SISP	58 580	58 995	101%
R9000-02-002	002	Remboursement provenant des communes	0	181	
R9000-02-003	003	Remboursement provenant du Fonds du Logement	3 191	3 191	100%
TOTAL	02	Financement spécifique	61 771	62 367	101%
R9000-03-001	001	Financement par subventions provenant du SPRB	66 457	61 278	92%
R9000-03-002	002	Financement par avances provenant du SPRB	75 000	25 000	33%
TOTAL	03	Financement des investissements	141 457	86 278	61%
R9000-04-001	001	Financement provenant des ventes aux SISP	36 000	16 073	45%
R9000-04-002	002	Financement provenant des ventes aux communes	0	6 304	
R9000-04-005	005	Financement provenant des locataires sociaux	5 348	5 248	98%
TOTAL	04	Gestion du patrimoine de la SLRB	41 348	27 625	67%
R9000-05-001	001	Financement provenant du SPRB en faveur des SISP	57 000	55 946	98%
R9000-05-002	002	Financement provenant du SPRB en faveur des ASBL	6 299	5 621	89%
R9000-05-003	003	Financement spécifique en provenance des organismes consolidés	553	519	94%
TOTAL	05	Mission de politique sociale	63 852	62 086	97%
TOTAL	9000	Société du logement de la Région de Bruxelles-Capitale	327 279	256 726	78%

Code	Numéro	Mission programme	Budget	Droits constatés	% Réalisation
R9100-01-101	101	Gestion générale et fonctionnement des processus de soutien	305	728	239%
TOTAL	01	Gestion générale et fonctionnement des processus de soutien	305	728	239%
R9100-02-202	202	Crédits hypothécaires B2	243 226	252 466	104%
R9100-02-203	203	Prêts Garantie Locative B3	1 505	1 612	107%
R9100-02-204	204	Prêts verts	120	112	93%
R9100-02-205	205	Autres crédits logement financés par des moyens propres B1	302	305	101%
R9100-02-301	301	Fonctionnement du secteur aide locative	1 762	1 762	100%
R9100-02-302	302	Opérations de l'aide locative	9 877	9 854	100%
R9100-02-304	304	Opérations du plan logement	3 073	3 102	101%
R9100-02-402	402	Projets pour la production de logements locatifs et logements à vendre	5 653	3 516	62%
R9100-02-403	403	Projets dans le cadre du plan logement (location et vente associée)	12 481	7 490	60%
R9100-02-404	404	Projets dans le cadre de l'Alliance habitat	15 443	22 721	147%
TOTAL	02	Produire des logements	293 442	302 940	103%
TOTAL	9100	Fonds du logement de la Région de Bruxelles-Capitale	293 747	303 668	103%
R9300-01-001	001	Financement général en provenance du SPRB	12 721	13 127	103%
R9300-01-004	004	Financement général en provenance du Pouvoir Fédéral	220	166	75%

Code	Numéro	Mission programme	Budget	Droits constatés	% Réalisation
R9300-01-005	005	Financement général en provenance des institutions de l'Union européenne	40	37	93%
R9300-01-006	006	Financement général en provenance de la Commission communautaire française	25	25	100%
R9300-01-007	007	Financement général en provenance de la Commission communautaire flamande	50	50	100%
R9300-01-008	008	Financement général en provenance de la Communauté flamande	25	25	100%
TOTAL	01	Financement général	13 081	13 430	103%
R9300-02-001	001	Financement spécifique en provenance du SPRB	17 046	15 045	88%
R9300-02-002	002	Financement spécifique en provenance de la Ville de Bruxelles	350	199	57%
R9300-02-003	003	Financement spécifique en provenance des organismes consolidés	73	80	109%
R9300-02-005	005	Financement spécifique en provenance de la Communauté française	450	191	43%
R9300-02-006	006	Financement spécifique en provenance de la Commission communautaire française	40	23	58%
R9300-02-008	008	Financement spécifique en provenance de la Commission communautaire flamande	62	62	100%
TOTAL	02	Financement spécifique	18 021	15 600	87%
R9300-03-001	001	Ventes	3 080	2 558	83%
TOTAL	03	Recettes propres	3 080	2 558	83%
TOTAL	9300	Visit.Brussels	34 182	31 588	92%
R9400-01-010	010	LOI SPECIALE DE FINANCEMENT, IMPOTS REGIONAUX	1 369 931	1 413 842	103%

Code	Numéro	Mission programme	Budget	Droits constatés	% Réalisation
R9400-01-020	020	TAXES REGIONALES	100 276	92 781	93%
R9400-01-021	021	INTERETS DE RETARD, AMENDES ET RECETTES EXCEPTIONNELLES LIES A LA FISCALITE	2 000	5 005	250%
R9400-01-030	030	ANCIENNES TAXES PROVINCIALES	7 208	6 386	89%
R9400-01-040	040	TAXIS	36	250	694%
R9400-01-060	060	LOI SPECIALE DE FINANCEMENT, PART RELATIVE AUX IMPOTS SUR LES PERSONNES PHYSIQUES	1 925 927	1 934 871	100%
R9400-01-070	070	MAINMORTES	116 480	116 480	100%
R9400-01-080	080	COMPETENCES D'AGGLOMERATION	325 385	239 125	73%
R9400-01-090	090	RECETTES FINANCIERES	1 802 996	2 367 473	131%
R9400-01-100	100	VERSEMENTS D'ORGANISMES BRUXELLOIS	6 654	9 591	144%
R9400-01-110	110	RECETTES DIVERSES	58 581	58 658	100%
R9400-01-120	120	FINANCES	1	2	215%
TOTAL	01	FINANCEMENT GENERAL	5 715 475	6 244 465	109%
R9400-02-150	150	FONCTION PUBLIQUE	10 308	7 716	75%
R9400-02-151	151	RECETTES ICT	1	0	0%
R9400-02-160	160	EGALITE DES CHANCES	15	0	0%
R9400-02-170	170	GESTION IMMOBILIERE REGIONALE	4 942	70 612	1429%

Code	Numéro	Mission programme	Budget	Droits constatés	% Réalisation
R9400-02-200	200	AIDE AUX ENTREPRISES	14 700	8 173	56%
R9400-02-201	201	ACCES A LA PROFESSION	215	143	66%
R9400-02-202	202	REMBOURSEMENT PAR CITYDEV.BRUSSELS DE L'EMPRUNT DE 10 MILLIONS D'EUROS OCTROYE PAR LE MRBC DANS LE CADRE DE L'EXPANSION ECONOMIQUE	300	66	22%
R9400-02-203	203	HEBERGEMENT TOURISTIQUE	93	75	81%
R9400-02-220	220	RECHERCHE SCIENTIFIQUE	149	123	83%
R9400-02-240	240	ENERGIE	29 449	29 757	101%
R9400-02-251	251	EMPLOI-INSPECTION	360	450	125%
R9400-02-253	253	ENTREPRISES D'INSERTION ET INITIATIVES LOCALES DE DEVELOPPEMENT DE L'EMPLOI	0	35	
R9400-02-254	254	TITRES-SERVICES	1 579	1 768	112%
R9400-02-255	255	CARTES PROFESSIONNELLES	140	136	97%
R9400-02-260	260	EQUIPEMENT & DEPLACEMENTS	146 113	146 020	100%
R9400-02-261	261	RECETTES LIEES A LA SECURITE ROUTIERE	22 596	22 539	100%
R9400-02-263	263	FINANCEMENT INTERNATIONAL OU EUROPEEN POUR DES PROJETS MOBILITE	60	0	0%
R9400-02-280	280	AMENAGEMENT URBAIN ET FONCIER	4 466	5 735	128%
R9400-02-300	300	LOGEMENT	616	761	124%
R9400-02-301	301	FINANCEMENT INTERNATIONAL OU EUROPEEN POUR DES PROJETS - LOGEMENT	1 500	1 500	100%

Code	Numéro	Mission programme	Budget	Droits constatés	% Réalisation
R9400-02-310	310	LOGEMENT SOCIAL	34 480	34 566	100%
R9400-02-320	320	PATRIMOINE HISTORIQUE ET CULTUREL	75	18	24%
R9400-02-330	330	PROTECTION DE L'ENVIRONNEMENT	6 179	5 320	86%
R9400-02-331	331	RECETTES LIEES AU FONDS POUR LA PREVENTION, LE TRI, LE REEMPLOI, LE REYCLAGE ET LA VALORISATION DES DECHETS	3 190	3 669	115%
R9400-02-332	332	RECETTES LIEES AU BIEN-ETRE ANIMAL	10	14	136%
R9400-02-333	333	CLIMAT	27 395	27 725	101%
R9400-02-340	340	ESPACES VERTS, FORETS, SITES NATURELS	3 626	3 577	99%
TOTAL	02	FINANCEMENT SPECIFIQUE	312 557	370 496	119%
TOTAL	9400	SERVICE PUBLIC REGIONAL DE BRUXELLES	6 028 032	6 614 961	110%
R9500-01-001	001	Financement par le SPRB	31 726	31 661	100%
R9500-01-002	002	Autre financement	37	37	99%
TOTAL	01	Financement général du BBP	31 763	31 698	100%
R9500-02-001	001	Recettes propres	1	114	11371%
TOTAL	02	Financement spécifique du BBP	1	114	11371%
TOTAL	9500	Bureau bruxellois de la planification	31 764	31 811	100%
R9600-01-001	001	Dotations en provenance du SPRB	145 044	145 044	100%

Code	Numéro	Mission programme	Budget	Droits constatés	% Réalisation
R9600-01-002	002	Dotations en provenance du fédéral	158	90	57%
R9600-01-003	003	Recettes propres	2 048	1 742	85%
TOTAL	01	Financement général	147 250	146 876	100%
TOTAL	9600	Bruxelles Prévention et Sécurité	147 250	146 876	100%
TOTAL			11 204 712	10 939 542	98%
TOTAL RECETTE CROB				10 939 542	
Contrôle				0	



2. COMPTE D'EXÉCUTION DU BUDGET : DÉPENSES

Remarque :

Le code Dxxxx-xx-xxx signifie qu'il s'agit d'une « dépense » de la société n° « xxxx » sur la mission xx et le programme xxx.

Code	Numéro	Mission programme	Crédits d'engagement non variables (c)		Crédits d'engagement variables (f)		Crédits de liquidation non variables (b)		Crédits de liquidation variables (e)	
			Crédits	Exécution	Crédits	Exécution	Crédits	Exécution	Crédits	Exécution
D4100-01-001	001	Gestion du centre de compétence, d'audit et d'analyse	25 311	24 886	0	0	25 334	24 849	0	0
D4100-01-005	005	Prestations de services aux mandataires	3	2	0	0	3	2	0	0
D4100-01-006	006	Dépenses de fonctionnement liées au data center régional	9 123	9 054	0	0	9 361	8 682	0	0
D4100-01-007	007	Remboursements	16	0	0	0	17	0	0	0
TOTAL	01	Maintenir et développer le réseau informatique de la région bruxelloise	34 453	33 942	0	0	34 715	33 534	0	0
D4100-02-001	001	Soutien aux services du gouvernement pour l'implémentation des nouvelles technologies de l'information et de la communication	1 289	791	0	0	1 286	785	0	0
D4100-02-002	002	Soutien aux Ministère de la Région de Bruxelles-Capitale pour l'implémentation des nouvelles technologies de l'information et de la communication	9 782	9 546	0	0	9 844	9 526	0	0
D4100-02-003	003	Soutien pour la gestion du site internet régional	15	14	0	0	18	18	0	0
TOTAL	02	Soutenir les institutions régionales dans leur politique de développement informatique de la Région de Bruxelles-Capitale	11 086	10 351	0	0	11 148	10 329	0	0
D4100-03-001	001	Soutien aux pouvoirs locaux pour l'implémentation des nouvelles technologies de l'information et de la communication	700	644	0	0	661	625	0	0

Code	Numéro	Mission programme	Crédits d'engagement non variables (c)		Crédits d'engagement variables (f)		Crédits de liquidation non variables (b)		Crédits de liquidation variables (e)	
			Crédits	Exécution	Crédits	Exécution	Crédits	Exécution	Crédits	Exécution
D4100-03-002	002	Soutien aux institutions d'intérêt public pour l'implémentation des nouvelles technologies de l'information et de la communication	113	107	0	0	53	48	0	0
D4100-03-003	003	Soutien au secteur de l'enseignement pour l'implémentation des nouvelles technologies de l'information et de la communication	1 520	1 335	0	0	1 500	1 394	0	0
D4100-03-006	006	Mise en œuvre de projets transversaux pour l'implémentation des nouvelles technologies de l'information et de la communication	21 858	21 486	0	0	20 077	19 693	0	0
TOTAL	03	Soutenir les institutions régionales dans la recherche et la mise en œuvre de projets informatiques spécifiques visant à développer, améliorer le réseau informatique et de télécommunication bruxellois	24 191	23 572	0	0	22 291	21 760	0	0
TOTAL	4100	Centre d'informatique pour la Région bruxelloise	69 730	67 865	0	0	68 154	65 623	0	0
D4200-01-001	001	Gestion de la politique du personnel	153 176	148 027	0	0	153 176	147 764	0	0
D4200-01-002	002	Gestion des ressources matérielles et financières	39 834	33 669	0	0	37 079	30 793	0	0
TOTAL	01	Soutien logistique aux missions organiques de l'Agence Bruxelloise pour la propreté	193 010	181 695	0	0	190 255	178 556	0	0
D4200-02-001	001	Gestion des ressources matérielles et financières	70 163	58 691	0	0	56 625	52 035	0	0
D4200-02-003	003	Annulation de droits constatés d'années antérieures	3 609	2 695	0	0	3 609	2 694	0	0
TOTAL	02	Enlèvement et traitement des immondices en Région de Bruxelles-Capitale	73 772	61 386	0	0	60 234	54 729	0	0
D4200-03-001	001	Gestion des ressources matérielles et financières	4 055	2 857	0	0	5 290	4 964	0	0
D4200-03-002	002	Interventions au bénéfice des communes	8 782	8 782	0	0	8 782	8 782	0	0
TOTAL	03	Nettoisement	12 837	11 639	0	0	14 072	13 746	0	0
TOTAL	4200	Agence régionale propreté	279 619	254 720	0	0	264 561	247 032	0	0

Code	Numéro	Mission programme	Crédits d'engagement non variables (c)		Crédits d'engagement variables (f)		Crédits de liquidation non variables (b)		Crédits de liquidation variables (e)	
			Crédits	Exécution	Crédits	Exécution	Crédits	Exécution	Crédits	Exécution
D4300-25-001	001	Gérer les ressources humaines	84 164	82 048	0	0	83 813	80 861	0	0
D4300-25-002	002	Gérer les ressources financières	1 802	27	0	0	1 804	30	0	0
D4300-25-003	003	Gérer les subventions transversales	2 411	2 315	0	0	3 119	2 064	0	0
D4300-25-004	004	Gérer les ressources matérielles et informatiques	8 569	8 425	0	0	8 854	7 694	0	0
D4300-25-005	005	Informier et sensibiliser à l'environnement	2 508	2 494	0	0	2 122	1 855	0	0
D4300-25-006	006	Assurer la coordination juridique et suprarégionale	2 788	2 628	0	0	2 648	2 475	0	0
TOTAL	25	Support de la politique générale de l'environnement	102 242	97 938	0	0	102 360	94 979	0	0
D4300-26-001	001	Gérer les permis d'environnement et lutter contre les nuisances	776	775	0	0	803	726	0	0
D4300-26-002	002	Surveiller, inspecter et sanctionner les activités polluantes	311	271	0	0	316	240	0	0
D4300-26-003	003	Protéger et gérer les sols	2 449	2 443	0	0	2 401	2 388	0	0
D4300-26-004	004	Coordonner la politique de l'eau et gérer durablement les cours d'eaux non navigables	5 217	5 217	0	0	5 308	5 293	0	0
TOTAL	26	Environnement et politique de l'eau	8 753	8 705	0	0	8 828	8 647	0	0
D4300-27-001	001	Gérer et aménager le patrimoine mobilier et immobilier	13 100	12 851	0	0	15 034	13 268	0	0
D4300-27-002	002	Protéger et conserver le patrimoine forestier et naturel	789	702	0	0	864	746	0	0
D4300-27-003	003	Gérer les espaces verts	18 021	17 489	0	0	13 633	13 270	0	0
TOTAL	27	Nature, forêt, espaces naturels et verts	31 910	31 042	0	0	29 531	27 285	0	0
D4300-28-001	001	Gérer de manière intégrée la politique de l'Air, du Climat, de l'Energie et du Bâtiment durable	19 160	18 140	0	0	19 603	18 270	0	0

Code	Numéro	Mission programme	Crédits d'engagement non variables (c)		Crédits d'engagement variables (f)		Crédits de liquidation non variables (b)		Crédits de liquidation variables (e)	
			Crédits	Exécution	Crédits	Exécution	Crédits	Exécution	Crédits	Exécution
D4300-28-002	002	Promouvoir la décarbonisation du transport	952	952	0	0	1 344	1 344	0	0
D4300-28-003	003	Mesurer et analyser la qualité de l'air et de l'environnement	1 049	1 034	0	0	1 087	1 039	0	0
D4300-28-004	004	Promouvoir l'économie circulaire et la ville durable	9 342	9 279	0	0	9 883	9 666	0	0
TOTAL	28	Energie, Air, Climat et Ville Durable	30 503	29 406	0	0	31 917	30 318	0	0
D4300-29-001	001	Protéger et promouvoir le bien-être animal	1 588	1 293	0	0	1 574	1 132	0	0
TOTAL	29	Bien-être animal	1 588	1 293	0	0	1 574	1 132	0	0
TOTAL	4300	Bruxelles Environnement	174 996	168 384	0	0	174 210	162 362	0	0
D4400-01-001	001	Formation liée aux missions du service d'incendie	650	632	0	0	650	523	0	0
D4400-01-002	002	Gestion du charroi d'intervention	3 581	2 861	0	0	4 071	3 814	0	0
D4400-01-003	003	Equipement en matériel d'intervention et en Equipement Protection Individuelle	5 738	5 196	0	0	4 382	3 841	0	0
D4400-01-004	004	Recouvrement et remboursements de recettes et déduction de valeur en matière de créance	40	0	0	0	40	0	0	0
TOTAL	01	Interventions	10 009	8 689	0	0	9 143	8 178	0	0
D4400-02-001	001	Formation liée aux missions en Aide médicale urgente	230	140	0	0	230	205	0	0
D4400-02-002	002	Gestion du charroi effectuant le transport en ambulance	1 836	1 790	0	0	1 836	1 709	0	0
D4400-02-003	003	Equipement en matériel pour l'Aide médicale urgente et en Equipement de Protection Individuelle	2 915	2 495	0	0	2 765	2 337	0	0
D4400-02-004	004	Recouvrement et remboursements de recettes et déduction de valeur en matière de créance	80	0	0	0	80	0	0	0
TOTAL	02	Transports ambulance	5 061	4 426	0	0	4 911	4 252	0	0

Code	Numéro	Mission programme	Crédits d'engagement non variables (c)		Crédits d'engagement variables (f)		Crédits de liquidation non variables (b)		Crédits de liquidation variables (e)	
			Crédits	Exécution	Crédits	Exécution	Crédits	Exécution	Crédits	Exécution
D4400-03-001	001	Gestion des ressources humaines	108 668	105 300	0	0	108 218	105 481	0	0
D4400-03-002	002	Gestion du patrimoine immobilier	7 691	5 673	0	0	7 157	3 616	0	0
D4400-03-003	003	Mise à disposition de matériel administratif, de matériel de cuisine, de sport, des services et de mobilier pour les tâches quotidiennes.	4 074	3 780	0	0	3 659	2 544	0	0
D4400-03-004	004	Renouvellement et maintien du système informatique	2 525	1 931	0	0	2 525	1 495	0	0
D4400-03-006	006	Missions déléguées à la SAU	671	265	0	0	726	260	0	0
TOTAL	03	Soutien aux missions organiques	123 629	116 949	0	0	122 285	113 396	0	0
D4400-04-001	001	Bénéficiaire	260	235	0	0	260	230	0	0
TOTAL	04	Dépenses pour ordre	260	235	0	0	260	230	0	0
TOTAL	4400	Le Service d'incendie et d'aide médicale urgente de la Région de Bruxelles-Capitale	138 959	130 299	0	0	136 599	126 055	0	0
D4500-01-001	001	Aides aux communes en difficulté	345 646	154 033	0	0	345 646	154 033	0	0
TOTAL	01	Aide à l'assainissement des finances des pouvoirs locaux	345 646	154 033	0	0	345 646	154 033	0	0
D4500-02-001	001	Centre de coordination	1 215 004	720 843	0	0	1 215 004	720 843	0	0
TOTAL	02	Centre de coordination	1 215 004	720 843	0	0	1 215 004	720 843	0	0
D4500-03-001	001	Dépenses de fonctionnement général	39	21	0	0	39	21	0	0
TOTAL	03	Support de la politique générale	39	21	0	0	39	21	0	0
D4500-05-001	001	Aide aux communes dans le cadre d'investissements	40 000	5 662	0	0	40 000	5 662	0	0

Code	Numéro	Mission programme	Crédits d'engagement non variables (c)		Crédits d'engagement variables (f)		Crédits de liquidation non variables (b)		Crédits de liquidation variables (e)	
			Crédits	Exécution	Crédits	Exécution	Crédits	Exécution	Crédits	Exécution
TOTAL	05	Octroi de prêts aux communes pour financer une partie de leurs investissements	40 000	5 662	0	0	40 000	5 662	0	0
TOTAL	4500	Fonds régional bruxellois de refinancement des trésoreries communales	1 600 689	880 559	0	0	1 600 689	880 559	0	0
D4600-01-001	001	Personnel	5 806	5 520	0	0	5 806	5 551	0	0
D4600-01-002	002	Fonctionnement et investissements	1 839	1 546	0	0	1 803	1 549	0	0
TOTAL	01	Soutien aux missions de base	7 645	7 066	0	0	7 609	7 100	0	0
D4600-02-001	001	Ordonnance du 26/03/2009 visant à promouvoir la recherche, le développement et l'innovation	27 804	25 449	0	0	21 206	20 322	0	0
D4600-02-002	002	Subventions facultatives pour des programmes spécifiques de recherche économique	22 112	21 093	0	0	20 060	18 726	0	0
D4600-02-003	003	Recherche non économique	3 213	3 145	0	0	6 502	6 023	0	0
TOTAL	02	Encouragement de la recherche scientifique et technologique	53 129	49 687	0	0	47 768	45 071	0	0
TOTAL	4600	Institut d'encouragement de la recherche scientifique et de l'innovation de Bruxelles	60 774	56 753	0	0	55 377	52 171	0	0
D5200-01-001	001	Gestion des ressources humaines	99 944	98 202	0	0	99 944	98 110	0	0
D5200-01-002	002	Moyens matériels et services	45 389	36 640	0	0	45 389	36 341	0	0
D5200-01-003	003	Biens patrimoniaux	2 789	2 494	0	0	2 789	2 656	0	0
TOTAL	01	Dépenses générales pour assurer la réalisation des missions d'Actiris	148 122	137 336	0	0	148 122	137 107	0	0
D5200-02-006	006	Chèques - regroupement	7 642	5 670	0	0	7 642	5 188	0	0
TOTAL	02	Chèques pour les demandeurs d'emploi afin d'améliorer leurs chances sur le marché de l'emploi	7 642	5 670	0	0	7 642	5 188	0	0
D5200-04-001	001	Partenariats avec des crèches pour la garde d'enfants de demandeurs d'emploi	4 249	4 248	0	0	4 249	3 971	0	0

Code	Numéro	Mission programme	Crédits d'engagement non variables (c)		Crédits d'engagement variables (f)		Crédits de liquidation non variables (b)		Crédits de liquidation variables (e)	
			Crédits	Exécution	Crédits	Exécution	Crédits	Exécution	Crédits	Exécution
D5200-04-005	005	Partenariat RAE, ISP, ISP non marchand et JEEP/JUMP - regroupement	41 084	39 238	0	0	41 084	37 103	0	0
TOTAL	04	Partenariats avec les autres instances actifs au niveau du marché de travail	45 333	43 486	0	0	45 333	41 074	0	0
D5200-06-006	006	Regroupement métallurgie informatique, construction, horeca et secteur logistique et transport	4 594	4 454	0	0	4 594	4 082	0	0
TOTAL	06	Conventions avec les secteurs d'entreprise, lien avec l'enseignement - centres de référence	4 594	4 454	0	0	4 594	4 082	0	0
D5200-07-001	001	ACS pouvoirs locaux (AR 474)	34 553	32 920	0	0	34 553	32 920	0	0
D5200-07-002	002	ACS - loi programme 1989 - prime de base	986	884	0	0	986	884	0	0
D5200-07-003	003	ACS - loi programme 1989 - prime majorée	172 210	171 914	0	0	172 210	171 914	0	0
TOTAL	07	Mise à l'emploi des demandeurs d'emploi via des postes de travail subventionnés	207 749	205 718	0	0	207 749	205 718	0	0
D5200-09-001	001	Intervention dans les salaires	9 909	9 821	0	0	9 909	9 821	0	0
TOTAL	09	Placement de personnes peu qualifiées via des emplois temporaires - PTP	9 909	9 821	0	0	9 909	9 821	0	0
D5200-11-001	001	Intervention dans les salaires	6 600	6 565	0	0	6 600	6 565	0	0
TOTAL	11	Indemnités aux employeurs permettant de mettre des jeunes au travail - Initiative transversale	6 600	6 565	0	0	6 600	6 565	0	0
D5200-12-001	001	Interventions diverses	9	3	0	0	9	3	0	0
TOTAL	12	Initiatives spécifiques pour la promotion de l'emploi	9	3	0	0	9	3	0	0
D5200-15-001	001	Mesures de sensibilisation contre la discrimination + accompagnement	850	592	0	0	850	626	0	0
TOTAL	15	Lutte contre la discrimination à l'embauche	850	592	0	0	850	626	0	0
D5200-18-002	002	Moyens matériels et services	940	898	0	0	940	898	0	0

Code	Numéro	Mission programme	Crédits d'engagement non variables (c)		Crédits d'engagement variables (f)		Crédits de liquidation non variables (b)		Crédits de liquidation variables (e)	
			Crédits	Exécution	Crédits	Exécution	Crédits	Exécution	Crédits	Exécution
D5200-18-005	005	ALE	581	518	0	0	581	517	0	0
D5200-18-006	006	Outplacement	295	95	0	0	295	95	0	0
D5200-18-007	007	Conventions premier emploi projets globaux	3 190	3 106	0	0	3 190	3 106	0	0
D5200-18-010	010	Allocations formations et stages	4 010	3 418	0	0	4 010	3 418	0	0
D5200-18-011	011	Groupes Cibles - Activation	177 801	170 006	0	0	177 801	170 006	0	0
D5200-18-012	012	Article 60	53 823	48 000	0	0	53 823	48 000	0	0
D5200-18-013	013	Bonus jeunes dans le secteur non-marchand	4	3	0	0	4	3	0	0
D5200-18-014	014	Litiges Chômage dans le cadre de la 6ème Réforme de l'Etat Programma	160	159	0	0	160	159	0	0
D5200-18-015	015	Subventions Frais de dossier	1 400	1 234	0	0	1 400	1 234	0	0
TOTAL	18	6ième Reforme de l'Etat	242 204	227 439	0	0	242 204	227 437	0	0
D5200-19-001	001	Mesures diverses en matière de garantie jeune	4 064	3 979	0	0	4 064	3 979	0	0
D5200-19-002	002	Stages	465	297	0	0	465	316	0	0
D5200-19-003	003	Formation	0	0	0	0	380	380	0	0
D5200-19-005	005	Partenariats dans le cadre de l'Initiative Emploi Jeunesse	3 184	3 140	0	0	2 804	1 458	0	0
TOTAL	19	Garantie Jeunes	7 713	7 416	0	0	7 713	6 134	0	0
D5200-20-001	001	Contrats d'insertion dans les entreprises	11 182	10 463	0	0	11 182	10 463	0	0
TOTAL	20	Contrats d'insertion	11 182	10 463	0	0	11 182	10 463	0	0

Code	Numéro	Mission programme	Crédits d'engagement non variables (c)		Crédits d'engagement variables (f)		Crédits de liquidation non variables (b)		Crédits de liquidation variables (e)	
			Crédits	Exécution	Crédits	Exécution	Crédits	Exécution	Crédits	Exécution
D5200-21-001	001	Prime formation	50	0	0	0	50	0	0	0
D5200-21-002	002	Prime alternance	1 170	999	0	0	1 170	999	0	0
D5200-21-003	003	Prime indépendant	790	789	0	0	790	789	0	0
TOTAL	21	Réforme aides à l'emploi	2 010	1 788	0	0	2 010	1 788	0	0
D5200-23-001	001	Primes 'Soutien au travailleurs intermittents de la culture'	5 000	4 852	0	0	5 000	4 852	0	0
D5200-23-002	002	Fonds Rebond	875	65	0	0	875	65	0	0
D5200-23-003	003	Renforcement d'une politique partenariat et de l'offre de formations	2 680	2 565	0	0	2 680	2 565	0	0
D5200-23-004	004	Renforcement personnel Actiris pour l'accompagnement des chercheurs d'emploi dans le cadre du plan de relance COVID-19	700	651	0	0	700	651	0	0
TOTAL	23	Plan de relance - COVID-19	9 255	8 133	0	0	9 255	8 133	0	0
TOTAL	5200	ACTIRIS	703 172	668 884	0	0	703 172	664 137	0	0
D5300-01-001	001	Gestion des ressources humaines de l'ABAE	24 642	22 217	0	0	24 642	21 911	0	0
D5300-01-002	002	Gestion des moyens pour l'achat de biens non durables et de services	6 202	5 561	0	0	6 237	5 344	0	0
D5300-01-003	003	Gestion des biens patrimoniaux	1 100	960	0	0	1 030	741	0	0
D5300-01-004	004	Dépenses de communication de l'ABAE	420	401	0	0	420	396	0	0
TOTAL	01	Dépenses générales pour assurer la réalisation de l'objet social de l'ABAE	32 364	29 138	0	0	32 329	28 392	0	0
D5300-02-001	001	Soutien aux entreprises	1 356	1 076	0	0	1 346	994	0	0

Code	Numéro	Mission programme	Crédits d'engagement non variables (c)		Crédits d'engagement variables (f)		Crédits de liquidation non variables (b)		Crédits de liquidation variables (e)	
			Crédits	Exécution	Crédits	Exécution	Crédits	Exécution	Crédits	Exécution
D5300-02-002	002	Stimulation de l'environnement	1 118	1 008	0	0	1 118	885	0	0
D5300-02-003	003	Appui aux pouvoirs publics	160	43	0	0	60	44	0	0
D5300-02-004	004	Action de promotion de la politique du commerce extérieur	4 312	1 561	0	0	4 312	1 261	0	0
D5300-02-006	006	Information sur les marchés extérieurs et sensibilisation à l'internationalisation	103	102	0	0	103	102	0	0
D5300-02-007	007	Attraction des investissements étrangers	629	370	0	0	659	389	0	0
D5300-02-009	009	Programme de Contact "1819	695	695	0	0	695	682	0	0
TOTAL	02	Dépenses spécifiques pour assurer la réalisation du contrat de gestion de l'ABAE	8 373	4 855	0	0	8 293	4 355	0	0
D5300-03-001	001	Mission déléguée FEDER ALIFE	1 226	1 005	0	0	1 226	962	0	0
D5300-03-003	003	Mission déléguée FEDER LIVING LAB	186	162	0	0	315	313	0	0
D5300-03-004	004	Participation à des programmes européens	301	217	0	0	301	216	0	0
D5300-03-005	005	Mission déléguée NATIONAL CONTACT POINTS	9	6	0	0	9	6	0	0
D5300-03-006	006	Mission déléguée ECOBUILD	62	61	0	0	62	44	0	0
D5300-03-007	007	Mission déléguée Programme Régional en Economie Circulaire	4	1	0	0	4	1	0	0
D5300-03-009	009	Contrats de quartier durable	7	7	0	0	7	7	0	0
TOTAL	03	Réalisations de missions déléguées	1 795	1 458	0	0	1 924	1 550	0	0
TOTAL	5300	Agence bruxelloise pour l'Accompagnement de l'Entreprise	42 532	35 451	0	0	42 546	34 298	0	0
D6100-01-001	001	Programmes de subsistance	805 916	785 842	0	0	805 916	787 909	0	0

Code	Numéro	Mission programme	Crédits d'engagement non variables (c)		Crédits d'engagement variables (f)		Crédits de liquidation non variables (b)		Crédits de liquidation variables (e)	
			Crédits	Exécution	Crédits	Exécution	Crédits	Exécution	Crédits	Exécution
D6100-01-003	003	Achat véhicules	149 945	69 038	0	0	75 089	71 110	0	0
D6100-01-004	004	Bâtiments	97 696	63 595	0	0	85 616	73 106	0	0
D6100-01-005	005	Grandes révisions matériel roulant	23 809	8 856	0	0	22 502	22 921	0	0
D6100-01-006	006	Réseau et équipements	372 608	368 207	0	0	105 392	84 973	0	0
D6100-01-007	007	Autres investissements	89 084	83 004	0	0	77 838	89 663	0	0
TOTAL	01	Prestations de bases liées à l'offre de service public	1 539 058	1 378 541	0	0	1 172 353	1 129 682	0	0
D6100-02-001	001	Programme d'amélioration de l'offre	34 823	34 363	0	0	34 823	34 363	0	0
D6100-02-002	002	Programme de sécurité des clients et du personnel	6 610	3 039	0	0	6 610	3 039	0	0
D6100-02-005	005	Programme d'amélioration de l'offre PMR	4 632	3 384	0	0	4 632	3 384	0	0
TOTAL	02	Mission spécifiques	46 065	40 787	0	0	46 065	40 787	0	0
TOTAL	6100	Société des transports intercommunaux de Bruxelles	1 585 123	1 419 328	0	0	1 218 418	1 170 468	0	0
D7200-01-001	001	Support de la politique générale	759	183	0	0	759	183	0	0
D7200-01-002	002	Appels en garantie	2 053	306	0	0	2 053	306	0	0
TOTAL	01	Octroi de garantie aux entreprises ou aux indépendants	2 812	489	0	0	2 812	489	0	0
TOTAL	7200	Fonds bruxellois de Garantie	2 812	489	0	0	2 812	489	0	0
D8100-01-001	001	Support à la politique générale	4 356	4 187	0	0	4 379	4 137	0	0
D8100-01-002	002	Mise en œuvre des missions légales de BRUGEL	707	670	0	0	753	680	0	0

Code	Numéro	Mission programme	Crédits d'engagement non variables (c)		Crédits d'engagement variables (f)		Crédits de liquidation non variables (b)		Crédits de liquidation variables (e)	
			Crédits	Exécution	Crédits	Exécution	Crédits	Exécution	Crédits	Exécution
TOTAL	01	Services et conseils généraux: information, traitement des plaintes, octroi des certificats verts, protection des consommateurs en difficulté de paiement, etc.	5 063	4 857	0	0	5 132	4 817	0	0
TOTAL	8100	BRUGEL	5 063	4 857	0	0	5 132	4 817	0	0
D8200-01-001	001	Support de la politique générale.	620	534	0	0	620	534	0	0
D8200-01-002	002	Gestion du personnel du CES.	1 876	1 710	0	0	1 876	1 710	0	0
D8200-01-003	003	Stratégie 2025 - Observatoire	527	433	0	0	527	433	0	0
D8200-01-004	004	Remboursements	75	0	0	0	75	0	0	0
D8200-01-005	005	Stratégie 2025 - Coördinateur	108	91	0	0	108	91	0	0
D8200-01-006	006	Stratégie 2025 - Facilitateur	310	217	0	0	310	217	0	0
D8200-01-007	007	Stratégie 2025 - Facilitateur	85	63	0	0	85	63	0	0
TOTAL	01	Gestion des ressources humaines et matérielles du Conseil économique et social.	3 601	3 048	0	0	3 601	3 048	0	0
TOTAL	8200	Conseil économique et social de la Région de Bruxelles-Capitale	3 601	3 048	0	0	3 601	3 048	0	0
D8300-01-001	001	Gestion des ressources humaines de l'asbl	47 495	44 796	0	0	47 495	44 837	0	0
D8300-01-002	002	Gestion de l'asbl	1 721	1 534	0	0	1 721	1 484	0	0
TOTAL	01	Soutien des membres de l'asbl dans les matières liées à la gestion de l'information, la cartographie digitale, la télécommunication, l'ICT et questions connexes	49 216	46 330	0	0	49 216	46 321	0	0
TOTAL	8300	Iristeam asbl	49 216	46 330	0	0	49 216	46 321	0	0
D8400-01-001	001	Gestion des ressources humaines de l'Agence du Stationnement	14 561	13 189	0	0	14 561	13 189	0	0

Code	Numéro	Mission programme	Crédits d'engagement non variables (c)		Crédits d'engagement variables (f)		Crédits de liquidation non variables (b)		Crédits de liquidation variables (e)	
			Crédits	Exécution	Crédits	Exécution	Crédits	Exécution	Crédits	Exécution
D8400-01-002	002	Gestion de l'Agence du Stationnement	12 455	10 568	0	0	11 963	9 365	0	0
TOTAL	01	Soutien à la gestion générale de l'Agence du stationnement	27 016	23 757	0	0	26 524	22 554	0	0
D8400-02-001	001	Gestion liée aux activités spécifiques de l'Agence du Stationnement dans le cadre de l'exécution et du bon fonctionnement de la politique de stationnement de la Région	47 871	30 377	0	0	29 869	24 132	0	0
TOTAL	02	Soutien aux missions spécifiques reprises dans l'ordonnance	47 871	30 377	0	0	29 869	24 132	0	0
TOTAL	8400	Agence du stationnement de la Région de Bruxelles-Capitale	74 887	54 134	0	0	56 393	46 686	0	0
D8600-01-001	001	Subsistance	2 302	2 021	0	0	2 302	2 057	0	0
TOTAL	01	Logistique / Gestion des ressources	2 302	2 021	0	0	2 302	2 057	0	0
D8600-02-001	001	Projets FEDER	6 091	4 205	0	0	6 091	3 859	0	0
TOTAL	02	Collaboration aux projets du Fond européen de Développement régional (FEDER)	6 091	4 205	0	0	6 091	3 859	0	0
D8600-03-001	001	Projets ILDE	3 241	1 309	0	0	3 241	1 579	0	0
TOTAL	03	Soutien à l'économie sociale: Initiatives locales de Développement de l'emploi (ILDE)	3 241	1 309	0	0	3 241	1 579	0	0
D8600-04-001	001	Octrois de crédits aux PME et indépendants dans le cadre de la création d'activité économique sur le territoire de la Région de Bruxelles-Capitale	1 063	1 155	0	0	1 063	963	0	0
D8600-04-002	002	Octrois de crédits aux PME et aux indépendants dans le cadre des "crédits de crises"	0	0	0	0	0	0	0	0
TOTAL	04	Octrois de crédits	1 063	1 155	0	0	1 063	963	0	0
TOTAL	8600	BRUSOC	12 697	8 690	0	0	12 697	8 458	0	0
D8900-01-001	001	entretien du canal	1 300	1 085	0	0	1 253	1 083	0	0

Code	Numéro	Mission programme	Crédits d'engagement non variables (c)		Crédits d'engagement variables (f)		Crédits de liquidation non variables (b)		Crédits de liquidation variables (e)	
			Crédits	Exécution	Crédits	Exécution	Crédits	Exécution	Crédits	Exécution
D8900-01-002	002	investissement infrastructure	5 301	4 946	0	0	3 795	3 473	0	0
D8900-01-003	003	dragage	85	2	0	0	2 828	2 770	0	0
D8900-01-004	004	sécurité et sureté maritime portuaire	869	777	0	0	869	766	0	0
D8900-01-005	005	promotion de l'usage de la voie d'eau	325	290	0	0	325	287	0	0
D8900-01-006	006	terminal conteneur	285	259	0	0	285	247	0	0
TOTAL	01	Gestion voie d'eau	8 165	7 358	0	0	9 355	8 626	0	0
D8900-02-001	001	gestion terrain Carcoke	1 824	1 822	0	0	1 824	1 822	0	0
D8900-02-005	005	extension et opérationnalité du domaine	1 389	1 388	0	0	1 389	1 388	0	0
D8900-02-006	006	assainissement terrains	45	7	0	0	73	38	0	0
D8900-02-007	007	intégration urbaine	175	122	0	0	750	519	0	0
TOTAL	02	Gestion du domaine	3 433	3 339	0	0	4 036	3 766	0	0
D8900-03-001	001	achats de biens non durables et services	6 724	5 291	0	0	6 155	5 156	0	0
D8900-03-004	004	investissement s	160	135	0	0	160	121	0	0
D8900-03-005	005	rente ville de Bruxelles	9	9	0	0	9	9	0	0
TOTAL	03	Gestion biens propres	6 893	5 435	0	0	6 324	5 285	0	0
D8900-04-001	001	salaires et charges sociales	11 148	10 189	0	0	11 148	10 194	0	0
D8900-04-002	002	rémunérations autres que personnel	70	59	0	0	70	58	0	0

Code	Numéro	Mission programme	Crédits d'engagement non variables (c)		Crédits d'engagement variables (f)		Crédits de liquidation non variables (b)		Crédits de liquidation variables (e)	
			Crédits	Exécution	Crédits	Exécution	Crédits	Exécution	Crédits	Exécution
D8900-04-003	003	remboursement au MRBC	167	0	0	0	167	0	0	0
TOTAL	04	Gestion propre du Port	11 385	10 247	0	0	11 385	10 252	0	0
TOTAL	8900	Le Port de Bruxelles	29 876	26 380	0	0	31 100	27 930	0	0
D9000-01-001	001	Frais de personnel	13 747	12 675	0	0	13 747	12 633	0	0
D9000-01-002	002	Etudes et honoraires	2 231	1 696	0	0	2 225	1 828	0	0
D9000-01-003	003	Frais de fonctionnement	3 354	2 651	0	0	3 599	2 764	0	0
D9000-01-004	004	Frais financiers	3 552	2 878	0	0	3 552	2 878	0	0
TOTAL	01	Dépenses générales	22 884	19 901	0	0	23 123	20 104	0	0
D9000-02-001	001	Remboursement des avances du SPRB	32 700	32 685	0	0	32 700	32 685	0	0
D9000-02-002	002	Transferts	70	47	0	0	70	47	0	0
TOTAL	02	Dépenses spécifiques	32 770	32 732	0	0	32 770	32 732	0	0
D9000-03-001	001	Utilisation des subsides du SPRB	108 033	20 492	0	0	174 490	111 979	0	0
D9000-03-002	002	Utilisation de fonds propres	132 050	107 071	0	0	45 312	38 948	0	0
TOTAL	03	Dépenses d'investissements	240 083	127 562	0	0	219 802	150 927	0	0
D9000-04-001	001	Bâtiments administratifs	1 089	662	0	0	1 076	659	0	0
D9000-04-002	002	Dépenses relatives aux autres biens immobiliers acquis par la SLRB	31 301	31 098	0	0	31 301	31 096	0	0
TOTAL	04	Gestion du patrimoine	32 390	31 760	0	0	32 377	31 755	0	0

Code	Numéro	Mission programme	Crédits d'engagement non variables (c)		Crédits d'engagement variables (f)		Crédits de liquidation non variables (b)		Crédits de liquidation variables (e)	
			Crédits	Exécution	Crédits	Exécution	Crédits	Exécution	Crédits	Exécution
D9000-05-001	001	Utilisation de fonds propres	5 030	4 320	0	0	4 830	4 353	0	0
D9000-05-002	002	Utilisation des subsides du SPRB en faveur des ASBL	6 203	6 111	0	0	6 203	5 974	0	0
D9000-05-003	003	Utilisation des subsides de la RBC en faveur des SISF	57 126	56 287	0	0	56 998	56 126	0	0
TOTAL	05	Mission de politique sociale	68 359	66 718	0	0	68 031	66 453	0	0
TOTAL	9000	Société du logement de la Région de Bruxelles-Capitale	396 486	278 673	0	0	376 103	301 971	0	0
D9100-01-101	101	Gestion générale et fonctionnement des processus de soutien	8 397	7 361	0	0	8 397	8 444	0	0
D9100-01-102	102	Investissements pour les processus de soutien	1 565	602	0	0	994	437	0	0
TOTAL	01	Gérer le Fonds et soutenir son fonctionnement	9 962	7 963	0	0	9 391	8 881	0	0
D9100-02-201	201	Fonctionnement du secteur des crédits	2 900	2 679	0	0	2 900	2 679	0	0
D9100-02-202	202	Crédits hypothécaires B2	246 238	233 227	0	0	246 238	232 912	0	0
D9100-02-203	203	Prêts Garantie Locative B3	1 436	752	0	0	1 436	752	0	0
D9100-02-204	204	Prêts verts pour financer des investissements économiseurs d'énergie dans des logements	383	252	0	0	383	252	0	0
D9100-02-205	205	Autres crédits logement financés par des moyens propres B1	750	320	0	0	750	320	0	0
TOTAL	02	Octroyer des crédits aux ménages pour leur logement	251 707	237 230	0	0	251 707	236 915	0	0
D9100-03-301	301	Fonctionnement du secteur aide locative	2 792	2 786	0	0	2 792	2 811	0	0
D9100-03-302	302	Opérations de l'aide locative	4 769	4 373	0	0	4 769	4 251	0	0
D9100-03-303	303	Investissements pour l'aide locative (en dehors de la production de logements)	2 717	1 797	0	0	2 201	1 968	0	0

Code	Numéro	Mission programme	Crédits d'engagement non variables (c)		Crédits d'engagement variables (f)		Crédits de liquidation non variables (b)		Crédits de liquidation variables (e)	
			Crédits	Exécution	Crédits	Exécution	Crédits	Exécution	Crédits	Exécution
D9100-03-304	304	Opérations du plan logement	4 057	3 860	0	0	4 057	3 876	0	0
TOTAL	03	Organiser l'aide locative pour les ménages	14 335	12 815	0	0	13 819	12 905	0	0
D9100-04-401	401	Gestion des programmes pour la production des logements	1 736	1 719	0	0	1 736	1 721	0	0
D9100-04-402	402	Projets pour la production de logements locatifs et logements à vendre	1 869	1 844	0	0	2 334	2 029	0	0
D9100-04-403	403	Projets dans le cadre du plan logement (location et vente associée)	16 576	14 413	0	0	5 618	3 752	0	0
D9100-04-404	404	Projets dans le cadre de l'Alliance habitat	37 005	33 951	0	0	28 340	28 699	0	0
TOTAL	04	Produire des logements	57 186	51 927	0	0	38 028	36 200	0	0
TOTAL	9100	Fonds du logement de la Région de Bruxelles-Capitale	333 190	309 935	0	0	312 945	294 901	0	0
D9300-01-001	001	Personnel	12 620	12 575	0	0	12 620	12 575	0	0
D9300-01-002	002	Frais généraux	8 566	8 277	0	0	2 866	2 781	0	0
TOTAL	01	Gestion des ressources humaines et matérielles	21 186	20 852	0	0	15 486	15 356	0	0
D9300-02-001	001	Evènements	18 696	16 456	0	0	18 696	16 048	0	0
TOTAL	02	Soutien aux missions spécifiques liées au tourisme	18 696	16 456	0	0	18 696	16 048	0	0
TOTAL	9300	Visit.Brussels	39 882	37 308	0	0	34 182	31 404	0	0
D9400-01-001	001	Financement du fonctionnement du Parlement	48 245	48 245	0	0	48 245	48 245	0	0
TOTAL	01	Financement du Parlement de la Région de Bruxelles-Capitale	48 245	48 245	0	0	48 245	48 245	0	0
D9400-02-001	001	Financement du cabinet du Ministre-Président du Gouvernement de la Région de Bruxelles-Capitale	4 934	4 813	0	0	4 934	4 813	0	0

Code	Numéro	Mission programme	Crédits d'engagement non variables (c)		Crédits d'engagement variables (f)		Crédits de liquidation non variables (b)		Crédits de liquidation variables (e)	
			Crédits	Exécution	Crédits	Exécution	Crédits	Exécution	Crédits	Exécution
D9400-02-002	002	Financement du cabinet du premier des Ministres du Gouvernement de la Région de Bruxelles-Capitale, appartenant au rôle linguistique le moins nombreux	2 775	1 735	0	0	2 775	1 735	0	0
D9400-02-003	003	Financement du cabinet du premier des Ministres du Gouvernement de la Région de Bruxelles-Capitale, appartenant au rôle linguistique le plus nombreux	2 683	2 022	0	0	2 683	2 013	0	0
D9400-02-004	004	Financement du cabinet du deuxième des Ministres du Gouvernement de la Région de Bruxelles-Capitale, appartenant au rôle linguistique le moins nombreux	2 832	2 226	0	0	2 832	2 221	0	0
D9400-02-005	005	Financement du cabinet du deuxième des Ministres du Gouvernement de la Région de Bruxelles-Capitale appartenant au rôle linguistique le plus nombreux	2 528	2 496	0	0	2 528	2 489	0	0
D9400-02-006	006	Financement du cabinet du premier des Secrétaires d'Etat à la Région de Bruxelles-Capitale appartenant au rôle linguistique le plus nombreux	2 455	2 450	0	0	2 455	2 450	0	0
D9400-02-007	007	Financement du cabinet du Secrétaire d'Etat à la Région de Bruxelles-Capitale appartenant au rôle linguistique le moins nombreux	2 390	1 978	0	0	2 390	1 978	0	0
D9400-02-008	008	Financement du cabinet du deuxième des Secrétaires d'Etat à la Région de Bruxelles-Capitale appartenant au rôle linguistique le plus nombreux	2 312	1 313	0	0	2 312	1 313	0	0
D9400-02-009	009	Paiement des traitements des Ministres et Secrétaires d'Etat	2 288	2 195	0	0	2 288	2 195	0	0
D9400-02-010	010	Charges liées aux anciens cabinets	2 054	1 990	0	0	2 054	1 990	0	0
TOTAL	02	Financement du Gouvernement de la Région de Bruxelles-Capitale	27 251	23 220	0	0	27 251	23 200	0	0
D9400-03-002	002	Initiatives spécifiques	42 099	41 807	0	0	47 119	46 711	0	0
D9400-03-003	003	Stratégie 2025	11 224	11 214	0	0	11 224	11 214	0	0
D9400-03-004	004	Programmes européens	11 265	3 958	0	0	15 929	10 586	0	0
D9400-03-005	005	Be Connected	53 361	42 119	0	0	50 072	36 146	0	0

Code	Numéro	Mission programme	Crédits d'engagement non variables (c)		Crédits d'engagement variables (f)		Crédits de liquidation non variables (b)		Crédits de liquidation variables (e)	
			Crédits	Exécution	Crédits	Exécution	Crédits	Exécution	Crédits	Exécution
TOTAL	03	Initiatives communes du Gouvernement de la Région de Bruxelles-Capitale	117 949	99 098	0	0	124 344	104 656	0	0
D9400-04-001	001	Support de la politique générale	5	0	0	0	5	0	0	0
D9400-04-002	002	Dépenses générales en vue d'assurer la réalisation des missions du SPRB	154 513	149 023	0	0	154 449	146 404	0	0
D9400-04-003	003	Diffusion de l'information concernant les missions du SPRB	305	289	0	0	305	277	0	0
D9400-04-004	004	La simplification administrative au niveau régional	1 130	730	0	0	1 130	673	0	0
TOTAL	04	Gestion des ressources humaines et matérielles du SPRB, ainsi que la simplification administrative au niveau régional	155 953	150 042	0	0	155 889	147 354	0	0
D9400-05-002	002	Projets dans le cadre de l'égalité des chances	2 445	2 291	0	0	2 445	1 556	0	0
TOTAL	05	Développement d'une politique d'égalité des chances	2 445	2 291	0	0	2 445	1 556	0	0
D9400-06-001	001	Support de la politique générale	59 674	442	0	0	4 412	365	0	0
D9400-06-002	002	Exécution de la politique en matière de dette publique	354 763	351 520	224 585	80 097	354 763	351 449	220 335	80 097
D9400-06-003	003	Fiscalité	16 227	16 210	0	0	16 227	16 210	0	0
D9400-06-004	004	Gestion centralisée des trésoreries des organismes membres du Centre de coordination financière de la Région de Bruxelles-Capitale	1 548	1 547	0	0	1 548	1 547	0	0
TOTAL	06	Gestion et contrôle financier et budgétaire	432 212	369 719	224 585	80 097	376 950	369 572	220 335	80 097
D9400-07-002	002	Soutien au fonctionnement général du Centre d'Informatique pour la Région bruxelloise (CIRB)	36 132	34 869	0	0	34 869	34 869	0	0
D9400-07-003	003	Financement du Centre Informatique pour la Région Bruxelloise (C.I.R.B.) pour mener des actions d'impulsion en matière de technologie de l'information et de la communication dans le cadre de projets transversaux	18 818	18 818	0	0	18 818	18 818	0	0

Code	Numéro	Mission programme	Crédits d'engagement non variables (c)		Crédits d'engagement variables (f)		Crédits de liquidation non variables (b)		Crédits de liquidation variables (e)	
			Crédits	Exécution	Crédits	Exécution	Crédits	Exécution	Crédits	Exécution
D9400-07-004	004	Exploitation et développement informatiques au sein du Ministère de la Région de Bruxelles-Capitale (M.R.B.C.)	16 288	10 782	0	0	14 989	14 337	0	0
D9400-07-005	005	Financement du Centre Informatique pour la Région Bruxelloise (C.I.R.B.) pour mener des actions d'impulsion en matière de technologie de l'information et de la communication dans les communes et CPAS	555	555	0	0	555	555	0	0
D9400-07-007	007	Financement du Centre Informatique pour la Région Bruxelloise (C.I.R.B.) pour mener des actions d'impulsion en matière de technologie de l'information et de la communication dans les établissements d'enseignement	1 908	1 908	0	0	1 908	1 908	0	0
D9400-07-009	009	Financement du Centre Informatique pour la Région Bruxelloise (C.I.R.B.) pour mener des actions d'impulsion en matière de technologie de l'information et de la communication dans le cadre de projets européens et internationaux	2 250	2 250	0	0	2 250	2 250	0	0
D9400-07-010	010	Soutien à la digitalisation	375	0	0	0	375	175	0	0
TOTAL	07	Gestion en matière de technologie de l'information et des communications (TIC)	76 326	69 182	0	0	73 764	72 911	0	0
D9400-08-001	001	Support de la politique générale	842	656	0	0	842	733	0	0
D9400-08-002	002	Gestion immobilière publique	40 703	39 602	0	0	43 914	36 421	0	0
D9400-08-003	003	Bâtiments non administratifs	23 895	21 759	0	0	16 138	12 636	0	0
TOTAL	08	Régie foncière: politique générale	65 440	62 017	0	0	60 894	49 790	0	0
D9400-09-002	002	Financement de l'organisme régional et des associations publiques chargés de la lutte contre l'incendie et de l'aide médicale urgente	109 902	109 902	0	0	109 902	109 902	0	0
TOTAL	09	Protection contre l'incendie et Aide médicale urgente	109 902	109 902	0	0	109 902	109 902	0	0
D9400-10-001	001	Support de la politique générale	1 993	1 073	0	0	1 565	1 133	0	0

Code	Numéro	Mission programme	Crédits d'engagement non variables (c)		Crédits d'engagement variables (f)		Crédits de liquidation non variables (b)		Crédits de liquidation variables (e)	
			Crédits	Exécution	Crédits	Exécution	Crédits	Exécution	Crédits	Exécution
D9400-10-003	003	Formation du personnel des pouvoirs locaux	3 237	3 237	0	0	2 974	2 974	0	0
D9400-10-004	004	Financement général des communes	491 001	490 999	0	0	490 189	490 121	0	0
D9400-10-005	005	Financement de projets spécifiques des communes	118 779	86 157	0	0	118 684	85 406	0	0
D9400-10-006	006	Financement des investissements d'intérêt public	8 471	4 775	0	0	24 066	18 204	0	0
D9400-10-007	007	Sécurité	149 995	145 044	0	0	145 044	145 044	0	0
D9400-10-008	008	Financement de l'organisme régional chargé du refinancement des trésoreries communales	27 610	27 556	0	0	27 610	27 556	0	0
D9400-10-009	009	Financement des services du Vice-Gouverneur	224	199	0	0	224	199	0	0
D9400-10-010	010	Intervention régionale dans le cadre des calamités	145	0	0	0	0	0	0	0
TOTAL	10	Soutien et accompagnement des pouvoirs locaux	801 455	759 040	0	0	810 356	770 637	0	0
D9400-11-002	002	Intervention dans les frais et les déficits	6 499	5 453	0	0	5 369	5 256	0	0
TOTAL	11	Financement des cultes et de l'assistance morale laïque	6 499	5 453	0	0	5 369	5 256	0	0
D9400-12-001	001	Support de la politique économique	2 712	603	0	0	724	494	0	0
D9400-12-002	002	Aides au fonctionnement dans le cadre d'ordonnances et de lois spécifiques relatives au soutien de l'économie	1 237	320	0	0	5 807	5 479	0	0
D9400-12-003	003	Soutien au secteur agro-alimentaire, à l'horticulture et aux secteurs connexes	1 656	1 548	0	0	1 495	1 382	0	0
D9400-12-004	004	Soutien aux écoles techniques et professionnelles	1 200	300	0	0	763	211	0	0
D9400-12-006	006	Support des activités économiques développées par la Société de Développement pour la Région de Bruxelles-Capitale (S.D.R.B.)	23 998	9 998	0	0	21 463	11 462	0	0

Code	Numéro	Mission programme	Crédits d'engagement non variables (c)		Crédits d'engagement variables (f)		Crédits de liquidation non variables (b)		Crédits de liquidation variables (e)	
			Crédits	Exécution	Crédits	Exécution	Crédits	Exécution	Crédits	Exécution
D9400-12-008	008	Support des activités développées par le Fonds de garantie bruxellois	2 350	1 386	0	0	2 350	1 195	0	0
D9400-12-009	009	Support des activités développées par le Conseil économique et social de la Région de Bruxelles-Capitale (CESRBC)	3 735	3 735	0	0	3 955	3 764	0	0
D9400-12-011	011	Support des activités développées par la Société Régionale d'Investissement de Bruxelles (SRIB)	151 277	133 040	0	0	62 277	57 678	0	0
D9400-12-012	012	Aides à l'investissement dans le cadre d'ordonnances et de lois spécifiques relatives au soutien de l'économie	5 865	5 286	0	0	14 119	14 075	0	0
D9400-12-014	014	Financement des centres d'entreprises et des guichets d'économie locale	2 645	2 607	0	0	2 612	2 526	0	0
D9400-12-015	015	Support des activités développées par le Fonds bruxellois de Participation	1 500	0	0	0	1 500	0	0	0
D9400-12-016	016	Accès à la profession	141	64	0	0	106	47	0	0
D9400-12-017	017	Tourisme	240	127	0	0	240	103	0	0
D9400-12-018	018	Soutien de la politique économique moyennant des subventions de fonctionnement facultatives non réglementées	10 036	9 341	0	0	10 155	9 101	0	0
D9400-12-019	019	Soutien de la politique économique moyennant des subventions d'investissement facultatives non réglementées	650	628	0	0	650	510	0	0
D9400-12-020	020	Support des activités développées par la "SA Agence bruxelloise pour l'Accompagnement de l'Entreprise	19 569	19 569	0	0	19 569	18 303	0	0
D9400-12-021	021	Aides dans le cadre des ordonnances du 3 mai 2018 - développement économique / chantiers en voirie publique	238 814	197 888	0	0	232 622	190 512	0	0
D9400-12-022	022	Mesures d'octroi de prêts aux loyers commerciaux dans le cadre de la crise sanitaire Covid-19	4 050	1 050	0	0	3 350	350	0	0
TOTAL	12	Soutien à l'économie et à l'agriculture	471 675	387 490	0	0	383 757	317 192	0	0
D9400-13-001	001	Support de la politique générale	50	11	0	0	40	5	0	0
D9400-13-003	003	Actions et missions de promotion du commerce extérieur	1 322	939	0	0	1 295	724	0	0
D9400-13-004	004	Subventions pour des initiatives de promotion du commerce extérieur	4 068	1 934	0	0	3 120	2 295	0	0

Code	Numéro	Mission programme	Crédits d'engagement non variables (c)		Crédits d'engagement variables (f)		Crédits de liquidation non variables (b)		Crédits de liquidation variables (e)	
			Crédits	Exécution	Crédits	Exécution	Crédits	Exécution	Crédits	Exécution
D9400-13-006	006	Attraction des investissements étrangers en Région de Bruxelles-Capitale	48	0	0	0	8	0	0	0
D9400-13-007	007	Financement de l'ABAE	18 144	18 144	0	0	18 144	17 096	0	0
TOTAL	13	Promotion du commerce extérieur, attraction des investissements étrangers en Région de Bruxelles-Capitale et internationalisation des entreprises	23 632	21 028	0	0	22 607	20 120	0	0
D9400-14-001	001	Support de la politique générale	7 610	7 579	0	0	7 610	7 579	0	0
D9400-14-002	002	Encouragement de la recherche scientifique à finalité économique	49 407	41 912	0	0	50 785	43 636	0	0
D9400-14-003	003	Encouragement à la recherche scientifique sans finalité économique	4 963	4 919	0	0	4 977	4 873	0	0
TOTAL	14	Soutien à la recherche scientifique	61 980	54 410	0	0	63 372	56 088	0	0
D9400-15-002	002	Promotion de l'efficacité énergétique, des énergies renouvelables et des investissements y afférents	0	0	0	0	578	431	0	0
D9400-15-003	003	Organisation et politique sociale des marchés de l'énergie	0	0	1 300	1 300	0	0	1 300	1 300
D9400-15-004	004	Soutien à l'organisme régional chargé de la promotion de l'efficacité énergétique et des énergies renouvelables ainsi que de l'organisation des marchés de l'énergie	12 740	9 585	0	0	12 740	9 585	0	0
D9400-15-009	009	Dépenses de la politique URE et fonctionnement du régulateur Brugel financés par le Fonds relatif à la Politique de l'Energie et par le Fonds Climat	8 385	7 949	26 179	23 109	8 385	7 625	25 555	23 129
D9400-15-010	010	Subrogation des droits et obligations du Fonds de réduction du coût global de l'énergie (FRCE) près de la Région de Bruxelles-Capitale dans le cadre de la 6ème Réforme de l'Etat	0	0	230	0	0	0	26	0
TOTAL	15	Promotion de l'efficacité énergétique et regulation des marchés de l'énergie	21 125	17 534	27 709	24 409	21 703	17 641	26 881	24 429
D9400-16-001	001	Support de la politique générale	4 030	562	0	0	3 892	2 591	0	0
D9400-16-003	003	Financement des projets du Ministère en matière d'économie sociale	16 755	15 952	0	0	19 157	18 009	0	0

Code	Numéro	Mission programme	Crédits d'engagement non variables (c)		Crédits d'engagement variables (f)		Crédits de liquidation non variables (b)		Crédits de liquidation variables (e)	
			Crédits	Exécution	Crédits	Exécution	Crédits	Exécution	Crédits	Exécution
D9400-16-004	004	Soutien aux politiques de partenariat via Actiris en matière d'insertion socio-professionnelle et de recherche active d'emploi	282 437	282 437	0	0	282 437	266 816	0	0
D9400-16-005	005	Financement général d'Actiris	139 927	139 927	0	0	139 927	138 763	0	0
D9400-16-006	006	Soutien apporté à Actiris pour l'exécution de sa mission de placement et de remise au travail de demandeurs d'emploi	219 540	219 540	0	0	219 540	219 399	0	0
D9400-16-007	007	Financement des projets promotionnels d'Actiris et du Ministère	4 077	3 745	0	0	4 115	3 408	0	0
D9400-16-008	008	Garantie jeune	8 721	8 721	0	0	8 721	8 721	0	0
D9400-16-009	009	Titres-services	225 905	224 694	0	0	225 494	224 694	0	0
D9400-16-010	010	Fonds de l'Expérience Professionnelle	0	0	0	0	1	0	0	0
D9400-16-011	011	Congé Education Payé	13 700	13 691	0	0	13 700	13 691	0	0
D9400-16-014	014	Accompagnement des chômeurs	1 920	1 920	0	0	1 920	1 920	0	0
D9400-16-015	015	Financement de dispositifs spécifiques en matière d'emploi	156	156	0	0	130	130	0	0
D9400-16-016	016	Aide au secteur culturel et créatif	2 180	2 170	0	0	2 180	2 170	0	0
TOTAL	16	Assistance et médiation dans l'offre et la demande d'emplois	919 348	913 515	0	0	921 214	900 310	0	0
D9400-17-001	001	Support de la politique générale	13 821	11 498	0	0	8 652	7 613	0	0
D9400-17-002	002	Soutien aux tiers pour la promotion de la mobilité et de la participation citoyenne	7 800	7 438	0	0	4 835	4 496	0	0
D9400-17-003	003	Développement d'une politique régionale en matière de stationnement	18 705	8 563	0	0	13 587	8 563	0	0
D9400-17-004	004	Soutien au Centre de gestion de la mobilité de la Région de Bruxelles-Capitale (Mobiris)	9 100	4 748	0	0	3 565	3 288	0	0

Code	Numéro	Mission programme	Crédits d'engagement non variables (c)		Crédits d'engagement variables (f)		Crédits de liquidation non variables (b)		Crédits de liquidation variables (e)	
			Crédits	Exécution	Crédits	Exécution	Crédits	Exécution	Crédits	Exécution
D9400-17-005	005	Aides matérielles et financières aux écoles dans le cadre de la mobilité	150	120	0	0	150	62	0	0
D9400-17-006	006	Projet interrégional tarification kilométrique poids lourds - mise en œuvre de l'accord de coopération entre les 3 régions relatif à l'instauration de la tarification kilométrique sur le territoire des trois régions	130	129	0	0	130	129	0	0
D9400-17-007	007	Gestion, développement et promotion des compétences relatives à la circulation et à la sécurité routière, qui dans le cadre de la sixième réforme de l'Etat ont été transférées à la Région de Bruxelles-Capitale	0	0	14 853	12 975	0	0	11 978	10 663
D9400-17-008	008	Projets Mobilité financés par l'UE	60	0	0	0	60	0	0	0
TOTAL	17	Développement et promotion de la politique de mobilité	49 766	32 496	14 853	12 975	30 979	24 151	11 978	10 663
D9400-18-002	002	Développement et gestion de l'infrastructure des transports publics ainsi que l'insertion d'œuvres d'art	128 050	114 845	0	0	122 260	90 982	0	0
D9400-18-003	003	Politique de partenariat avec la Société des transports intercommunaux de Bruxelles (STIB)	809 802	809 469	0	0	809 802	809 469	0	0
TOTAL	18	Construction et gestion du réseau des transports en commun	937 852	924 314	0	0	932 062	900 451	0	0
D9400-19-001	001	Support de la politique générale	7 810	5 735	267	158	6 462	5 593	267	74
D9400-19-002	002	Développement et gestion de l'infrastructure des transports routiers, ainsi que l'insertion d'œuvres d'art	211 105	174 898	6 275	1 016	250 798	222 246	2 127	853
TOTAL	19	Construction, gestion et entretien des voiries régionales et des infrastructures et équipements routiers	218 915	180 632	6 542	1 173	257 260	227 838	2 394	927
D9400-20-001	001	Support de la politique générale	177	139	0	0	71	48	0	0
D9400-20-002	002	Soutien des services de taxis et de location de voitures avec chauffeur	2 471	1 819	0	0	1 319	770	0	0
TOTAL	20	Développement des transports rémunérés de personnes, à l'exclusion des transports en commun	2 648	1 959	0	0	1 390	818	0	0
D9400-21-001	001	Support de la politique générale	285	67	0	0	130	67	0	0

Code	Numéro	Mission programme	Crédits d'engagement non variables (c)		Crédits d'engagement variables (f)		Crédits de liquidation non variables (b)		Crédits de liquidation variables (e)	
			Crédits	Exécution	Crédits	Exécution	Crédits	Exécution	Crédits	Exécution
D9400-21-002	002	Soutien aux organismes, associations ou pouvoirs subordonnés pour leurs actions de promotion	645	630	0	0	755	714	0	0
D9400-21-003	003	Politique de partenariat avec le Port de Bruxelles	14 845	14 426	0	0	14 856	14 437	0	0
TOTAL	21	Exploitation et développement du canal, du port, de l'avant-port et de leurs dépendances en vue d'une meilleure mobilité urbaine durable par une approche multimodale et du développement économique créateur d'emplois	15 775	15 123	0	0	15 741	15 218	0	0
D9400-22-001	001	Support de la politique générale	60	0	0	0	10	0	0	0
D9400-22-003	003	Lutte contre les inondations, collecte et épuration des eaux usées	28 100	28 100	0	0	25 290	25 290	0	0
D9400-22-004	004	Soutien à l'organisme public régional chargé de l'exécution de la politique de l'eau	39 564	39 343	0	0	39 564	39 343	0	0
TOTAL	22	Politique en matière de production et de distribution d'eau, de réglementation technique relative à la qualité de l'eau potable, d'épuration des eaux usées et d'égouttage	67 724	67 443	0	0	64 864	64 633	0	0
D9400-23-002	002	Soutien à l'organisme régional chargé de l'exécution de la politique de l'environnement	125 229	125 229	31 478	21 412	124 229	124 229	23 478	21 423
D9400-23-003	003	Bien-être animal	1 675	1 574	0	0	1 657	1 574	0	0
TOTAL	23	Protection de l'environnement et conservation de la nature	126 904	126 803	31 478	21 412	125 886	125 803	23 478	21 423
D9400-24-001	001	Support de la politique générale	9	0	0	0	9	0	0	0
D9400-24-002	002	Financement de l'organisme régional chargé de l'enlèvement et du traitement des déchets	180 574	180 424	605	605	180 594	180 565	605	605
D9400-24-003	003	Financement de l'IBGE et de l'ARP dans le cadre du Fonds pour la prévention, le tri, le remploi, le recyclage et la valorisation des déchets	0	0	2 433	2 354	0	0	2 433	2 354
TOTAL	24	Enlèvement et traitement des déchets	180 583	180 424	3 038	2 959	180 603	180 565	3 038	2 959

Code	Numéro	Mission programme	Crédits d'engagement non variables (c)		Crédits d'engagement variables (f)		Crédits de liquidation non variables (b)		Crédits de liquidation variables (e)	
			Crédits	Exécution	Crédits	Exécution	Crédits	Exécution	Crédits	Exécution
D9400-25-001	001	Support de la politique générale	1 487	1 217	0	0	1 385	656	0	0
D9400-25-002	002	Soutien aux organismes, associations ou pouvoirs subordonnés	1 693	1 506	0	0	1 853	1 462	0	0
D9400-25-003	003	Initiatives spécifiques dans le domaine du Code du logement	200	162	587	554	200	162	731	642
D9400-25-004	004	Mise en œuvre du droit de gestion publique des logements	0	0	500	0	0	0	500	0
D9400-25-005	005	Soutien aux organismes chargés de l'exécution de la politique du logement social	257 453	81 497	0	0	348 603	166 464	0	0
D9400-25-006	006	Promotion de la propriété privée	35	10	0	0	38	7	0	0
D9400-25-007	007	Politique en faveur des ménages	107 346	7 345	0	0	107 121	5 960	0	0
D9400-25-008	008	Politique en faveur des plus démunis	52 452	46 713	0	0	53 088	38 144	0	0
D9400-25-009	009	Financement international ou européen	2 888	2 873	0	0	2 714	2 676	0	0
TOTAL	25	Logement et habitat	423 554	141 321	1 087	554	515 002	215 530	1 231	642
D9400-27-014	014	Fonctionnement BUP	35	24	0	0	35	24	0	0
TOTAL	27	Politique de la Ville	35	24	0	0	35	24	0	0
D9400-28-001	001	Support de la politique générale	31 361	31 361	0	0	31 361	31 361	0	0
TOTAL	28	Statistiques et analyses et planification	31 361	31 361	0	0	31 361	31 361	0	0
D9400-29-002	002	Promotion de l'image nationale et internationale de la Région de Bruxelles-Capitale	9 483	9 270	0	0	9 503	9 451	0	0
D9400-29-003	003	Octroi des licences en matière d'importations, d'exportations et de transfert d'armes	25	3	0	0	25	3	0	0
D9400-29-004	004	Développement et maintien des relations extérieures de la Région de Bruxelles-Capitale	1 038	760	0	0	1 081	864	0	0

Code	Numéro	Mission programme	Crédits d'engagement non variables (c)		Crédits d'engagement variables (f)		Crédits de liquidation non variables (b)		Crédits de liquidation variables (e)	
			Crédits	Exécution	Crédits	Exécution	Crédits	Exécution	Crédits	Exécution
D9400-29-005	005	Initiatives communes du Gouvernement pour la promotion de l'image de la Région de Bruxelles-Capitale	8 331	8 088	0	0	8 503	8 452	0	0
D9400-29-006	006	Coopération au Développement	1 272	1 271	0	0	1 258	1 258	0	0
D9400-29-007	007	Tourisme	30 070	30 065	0	0	30 100	30 041	0	0
TOTAL	29	Tourisme, relations extérieures et promotion de l'image de la Région de Bruxelles-Capitale	50 219	49 457	0	0	50 470	50 068	0	0
D9400-30-002	002	Financement des Commissions communautaires française et flamande en application de l'article 83ter, §1er de la loi spéciale du 12 janvier 1989 relative aux Institutions bruxelloises (droits de tirage)	314 801	314 800	0	0	314 801	314 800	0	0
D9400-30-003	003	Financement des Commissions Communautaires française et flamande et de la Commission commune en application de l'article 83ter, §2 et 3, de la loi spéciale du 12 janvier 1989 relative aux Institutions bruxelloises (financement des missions provinciales)	53 674	53 673	0	0	53 674	53 673	0	0
D9400-30-004	004	Financement des Commissions Communautaires française et flamande et de la Commission commune en application de l'article 83ter, §2 et 3, de la loi spéciale du 12 janvier 1989 relative aux Institutions bruxelloises (financement des missions, autres que	360 188	360 186	0	0	360 188	360 186	0	0
TOTAL	30	Financement des Commissions communautaires	728 663	728 658	0	0	728 663	728 658	0	0
D9400-31-001	001	Gestion de l'administration	26 596	22 857	0	0	26 521	22 338	0	0
D9400-31-002	002	Gestion du processus fiscal	67 523	63 063	0	0	66 405	60 446	0	0
D9400-31-003	003	Stratégie en matière de compétences fiscales	30 663	25 745	0	0	24 980	20 168	0	0
TOTAL	31	Fiscalité	124 782	111 665	0	0	117 906	102 953	0	0
D9400-32-001	001	Gestion des ressources humaines de BruFOP	5 013	3 839	0	0	5 013	3 730	0	0

Code	Numéro	Mission programme	Crédits d'engagement non variables (c)		Crédits d'engagement variables (f)		Crédits de liquidation non variables (b)		Crédits de liquidation variables (e)	
			Crédits	Exécution	Crédits	Exécution	Crédits	Exécution	Crédits	Exécution
D9400-32-002	002	Gestion des moyens pour l'achat de biens non durables et de services et pour la gestion des biens patrimoniaux	2 516	2 119	0	0	2 516	1 717	0	0
D9400-32-003	003	Dépenses générales pour assurer l'appui et la coordination régionale en matière de fonction publique	3 025	1 915	0	0	3 025	1 385	0	0
TOTAL	32	Bruxelles Fonction Publique	10 554	7 874	0	0	10 554	6 832	0	0
D9400-33-001	001	Gestion de personnel et organisation	26 099	24 390	0	0	25 599	23 503	0	0
D9400-33-002	002	Subventions aux bénéficiaires en matière de développement territorial	43 860	37 640	0	0	73 869	69 577	0	0
D9400-33-003	003	Etudes, information et promotion en matière d'urbanisme et mesures prévues par le Code bruxellois de l'Aménagement du territoire	1 241	920	4 970	109	1 355	851	2 299	50
D9400-33-004	004	Politique de revitalisation des quartiers et de la rénovation urbaine	55 780	48 831	430	430	68 400	62 826	430	430
D9400-33-005	005	Politique du Patrimoine, protection et restauration du patrimoine classé	25 126	24 338	0	0	17 916	17 330	0	0
TOTAL	33	Urbanisme et Patrimoine	152 106	136 119	5 400	539	187 139	174 088	2 729	480
TOTAL	9400	SERVICE PUBLIC REGIONAL DE BRUXELLES	6 462 878	5 827 857	314 692	144 117	6 457 977	5 863 422	292 064	141 619
D9500-01-001	001	Gestion des ressources humaines du BBP	13 220	12 445	0	0	13 220	12 319	0	0
D9500-01-002	002	Gestion des moyens pour l'achat de biens non durables et de services	3 190	2 482	0	0	3 265	2 347	0	0
D9500-01-003	003	Gestion de biens patrimoniaux	275	79	0	0	275	78	0	0
D9500-01-004	004	Dépenses de communication du BBP	185	64	0	0	185	54	0	0
TOTAL	01	Soutien à la gestion générale du BBP	16 870	15 070	0	0	16 945	14 798	0	0
D9500-02-001	001	Statistique et Analyse	1 314	561	0	0	1 314	446	0	0

Code	Numéro	Mission programme	Crédits d'engagement non variables (c)		Crédits d'engagement variables (f)		Crédits de liquidation non variables (b)		Crédits de liquidation variables (e)	
			Crédits	Exécution	Crédits	Exécution	Crédits	Exécution	Crédits	Exécution
D9500-02-002	002	Développement Territorial	2 758	1 728	0	0	1 659	950	0	0
D9500-02-003	003	Connaissance Territoriale	300	104	0	0	285	114	0	0
D9500-02-004	004	Service "Ecole	13 721	12 653	0	0	9 531	9 177	0	0
D9500-02-005	005	Bouwmeester	1 070	1 033	0	0	320	230	0	0
D9500-02-006	006	Subventions et transferts	770	27	0	0	1 028	421	0	0
D9500-02-007	007	Projets communs	490	128	0	0	632	271	0	0
TOTAL	02	Soutien aux missions spécifiques du BBP	20 423	16 233	0	0	14 769	11 609	0	0
TOTAL	9500	Bureau bruxellois de la planification	37 293	31 303	0	0	31 714	26 407	0	0
D9600-01-001	001	Assurer le bon fonctionnement	31 332	22 486	0	0	39 068	24 838	0	0
TOTAL	01	Soutien logistique aux missions organiques de BPS	31 332	22 486	0	0	39 068	24 838	0	0
D9600-02-001	001	Support de la politique en matière de prévention et sécurité	108 603	100 934	0	0	108 182	75 581	0	0
TOTAL	02	Politique en matière de prévention et de sécurité	108 603	100 934	0	0	108 182	75 581	0	0
TOTAL	9600	Bruxelles Prévention et Sécurité	139 935	123 420	0	0	147 250	100 419	0	0
TOTAL			12 243 410	10 434 666	314 692	144 117	11 784 848	10 158 977	292 064	141 619

TOTAL DEPENSES CROB

-10 300 596

Contrôle

0



ANNEXE AU COMPTE D'EXÉCUTION
DU BUDGET

2020





TABLE DES MATIÈRES

1. Crédits d'engagement (« c » et « b »)	135
2. Crédits d'engagement variables (« e » et « f »)	175

1. CRÉDITS D'ENGAGEMENT (« C » ET « B »)

Code	Numéro Programme	Mission programme	Encours des engagements ajusté à l'ouverture (A)	Crédits d'engagement - crédit (B)	Engagements imputés (C)	(D) = (B) - (C)	Engagements annulés (E)	CREDITS ANNULES (F)	Encours des engagements - Clôture (G)
D4100-01-001	001	Gestion du centre de compétence, d'audit et d'analyse	58	25 311	24 886	425	23	425	72
D4100-01-005	005	Prestations de services aux mandataires	0	3	2	1	0	1	0
D4100-01-006	006	Dépenses de fonctionnement liées au data center régional	1 895	9 123	9 054	69	0	69	2 267
D4100-01-007	007	Remboursements	0	16	0	16	0	16	0
TOTAL	01	Maintenir et développer le réseau informatique de la région bruxelloise	1 953	34 453	33 942	511	23	511	2 338
D4100-02-001	001	Soutien aux services du gouvernement pour l'implémentation des nouvelles technologies de l'information et de la communication	177	1 289	791	498	3	498	181
D4100-02-002	002	Soutien aux Ministère de la Région de Bruxelles-Capitale pour l'implémentation des nouvelles technologies de l'information et de la communication	139	9 782	9 546	236	6	236	153
D4100-02-003	003	Soutien pour la gestion du site internet régional	7	15	14	1	3	1	0
TOTAL	02	Soutenir les institutions régionales dans leur politique de développement informatique de la Région de Bruxelles-Capitale	323	11 086	10 351	735	12	735	333

Code	Numéro Programme	Mission programme	Encours des engagements ajusté à l'ouverture (A)	Crédits d'engagement - crédit (B)	Engagements imputés (C)	(D) = (B) - (C)	Engagements annulés (E)	CREDITS ANNULES (F)	Encours des engagements - Clôture (G)
D4100-03-001	001	Soutien aux pouvoirs locaux pour l'implémentation des nouvelles technologies de l'information et de la communication	5	700	644	56	3	56	21
D4100-03-002	002	Soutien aux institutions d'intérêt public pour l'implémentation des nouvelles technologies de l'information et de la communication	0	113	107	6	0	6	60
D4100-03-003	003	Soutien au secteur de l'enseignement pour l'implémentation des nouvelles technologies de l'information et de la communication	60	1 520	1 335	185	0	185	0
D4100-03-006	006	Mise en œuvre de projets transversaux pour l'implémentation des nouvelles technologies de l'information et de la communication	1 740	21 858	21 486	372	132	372	3 401
TOTAL	03	Soutenir les institutions régionales dans la recherche et la mise en œuvre de projets informatiques spécifiques visant à développer, améliorer le réseau informatique et de télécommunication bruxellois	1 805	24 191	23 572	619	135	619	3 481
TOTAL	4100	Centre d'informatique pour la Région bruxelloise	4 081	69 730	67 865	1 865	171	1 865	6 153
D4200-01-001	001	Gestion de la politique du personnel	411	153 176	148 027	5 149	406	5 149	268
D4200-01-002	002	Gestion des ressources matérielles et financières	4 740	39 834	33 669	6 165	1 643	6 165	5 973
TOTAL	01	Soutien logistique aux missions organiques de l'Agence Bruxelloise pour la propreté	5 151	193 010	181 695	11 315	2 049	11 315	6 241
D4200-02-001	001	Gestion des ressources matérielles et financières	3 726	70 163	58 691	11 472	616	11 472	9 767
D4200-02-003	003	Annulation de droits constatés d'années antérieures	0	3 609	2 695	914	0	914	0

Code	Numéro Programme	Mission programme	Encours des engagements ajusté à l'ouverture (A)	Crédits d'engagement - crédit (B)	Engagements imputés (C)	(D) = (B) - (C)	Engagements annulés (E)	CREDITS ANNULES (F)	Encours des engagements - Clôture (G)
TOTAL	02	Enlèvement et traitement des immondices en Région de Bruxelles-Capitale	3 726	73 772	61 386	12 386	616	12 386	9 767
D4200-03-001	001	Gestion des ressources matérielles et financières	8 264	4 055	2 857	1 198	336	1 198	5 820
D4200-03-002	002	Interventions au bénéfice des communes	3 666	8 782	8 782	0	0	0	3 666
TOTAL	03	Nettoielement	11 929	12 837	11 639	1 198	336	1 198	9 486
D4200-04-001	001	Dépenses pour compte de tiers	0	0	0	0	0	0	0
TOTAL	04	Dépenses pour compte de tiers	0	0	0	0	0	0	0
TOTAL	4200	Agence régionale propreté	20 806	279 619	254 720	24 899	3 001	24 899	25 493
D4300-16-001	001	Support de la politique générale	1 792	0	0	0	1 792	0	0
D4300-16-004	004	Promotion des "Filières d'économie verte" et des entreprises éco-dynamiques	7 567	0	0	0	7 567	0	0
D4300-16-009	009	Communication, information, sensibilisation, événements	1 477	0	0	0	1 477	0	0
TOTAL	16	Information, Coordination, Ville durable	10 836	0	0	0	10 836	0	0
D4300-17-001	001	Support de la politique générale	224	0	0	0	224	0	0
D4300-17-002	002	Gestion des rémunérations	430	0	0	0	430	0	0
D4300-17-003	003	Gestion des ressources humaines	917	0	0	0	917	0	0
D4300-17-004	004	Gestion intégrée des ressources financières	0	0	0	0	0	0	0
D4300-17-006	006	Gestion des subventions	5 960	0	0	0	5 960	0	0

Code	Numéro Programme	Mission programme	Encours des engagements ajusté à l'ouverture (A)	Crédits d'engagement - crédit (B)	Engagements imputés (C)	(D) = (B) - (C)	Engagements annulés (E)	CREDITS ANNULES (F)	Encours des engagements - Clôture (G)
TOTAL	17	Personnel, Finances, Budget et comptabilité	7 531	0	0	0	7 531	0	0
D4300-18-001	001	Support de la politique générale	147	0	0	0	147	0	0
D4300-18-002	002	Gestion intégrée des ressources matérielles	3 751	0	0	0	3 751	0	0
D4300-18-004	004	Gestion du patrimoine immobilier	6 153	0	0	0	6 153	0	0
TOTAL	18	Logistique	10 051	0	0	0	10 051	0	0
D4300-19-001	001	Support de la politique générale	27	0	0	0	27	0	0
D4300-19-002	002	Coordination de la politique de l'eau et gestion durable des eaux de surface	5 105	0	0	0	5 105	0	0
D4300-19-003	003	Prévention et lutte contre les pollutions et nuisances	577	0	0	0	577	0	0
D4300-19-004	004	Promotion d'une mobilité douce	1 156	0	0	0	1 156	0	0
TOTAL	19	Autorisations, eau et lutte contre les nuisances	6 864	0	0	0	6 864	0	0
D4300-20-001	001	Support de la politique générale	117	0	0	0	117	0	0
D4300-20-002	002	Surveillance, inspection, contrôle et sanction des activités polluantes	181	0	0	0	181	0	0
D4300-20-003	003	Prévention et gestion des sols pollués	8	0	0	0	8	0	0
TOTAL	20	Inspectorat et Sols	306	0	0	0	306	0	0
D4300-21-001	001	Support de la politique générale	3 541	0	0	0	3 541	0	0
D4300-21-002	002	Entretien et gestion qualitative des espaces verts	22 850	0	0	0	22 850	0	0

Code	Numéro Programme	Mission programme	Encours des engagements ajusté à l'ouverture (A)	Crédits d'engagement - crédit (B)	Engagements imputés (C)	(D) = (B) - (C)	Engagements annulés (E)	CREDITS ANNULES (F)	Encours des engagements - Clôture (G)
D4300-21-003	003	Aménagement et développement de l'offre en infrastructures d'espaces verts	0	0	0	0	0	0	0
TOTAL	21	Gestion des espaces verts	26 391	0	0	0	26 391	0	0
D4300-22-001	001	Support de la politique générale	11 929	0	0	0	11 929	0	0
D4300-22-002	002	Stratégie intégrée 'Air-Energie-Climat	1 785	0	0	0	1 785	0	0
D4300-22-003	003	Support aux professionnels de l'énergie et du bâtiment durable	360	0	0	0	360	0	0
D4300-22-004	004	Accompagnement des consommateurs en matière d'énergie et de bâtiment durable	585	0	0	0	585	0	0
TOTAL	22	Energie, air, climat	14 658	0	0	0	14 658	0	0
D4300-23-001	001	Support de la politique générale	4	0	0	0	4	0	0
D4300-23-002	002	Rassemblement et analyse des données environnementales	338	0	0	0	338	0	0
D4300-23-004	004	Gestion de la Forêt et des espaces naturels	517	0	0	0	517	0	0
TOTAL	23	Gestion de la Forêt et de la Nature, Mesures de la qualité environnementale	859	0	0	0	859	0	0
D4300-24-001	001	Initiatives dans le cadre du bien-être animal	333	0	0	0	333	0	0
D4300-24-004	004	Gestion intégrée des ressources financières	0	0	0	0	0	0	0
TOTAL	24	Bien-être animal	333	0	0	0	333	0	0
D4300-25-001	001	Gérer les ressources humaines	0	84 164	82 048	2 116	-1 412	2 116	2 599
D4300-25-002	002	Gérer les ressources financières	0	1 802	27	1 775	-3	1 775	0

Code	Numéro Programme	Mission programme	Encours des engagements ajusté à l'ouverture (A)	Crédits d'engagement - crédit (B)	Engagements imputés (C)	(D) = (B) - (C)	Engagements annulés (E)	CREDITS ANNULES (F)	Encours des engagements - Clôture (G)
D4300-25-003	003	Gérer les subventions transversales	0	2 411	2 315	96	-3 307	96	3 558
D4300-25-004	004	Gérer les ressources matérielles et informatiques	0	8 569	8 425	144	-2 440	144	3 171
D4300-25-005	005	Informier et sensibiliser à l'environnement	0	2 508	2 494	14	-1 826	14	2 466
D4300-25-006	006	Assurer la coordination juridique et suprarégionale	0	2 788	2 628	160	-424	160	577
TOTAL	25	Support de la politique générale de l'environnement	0	102 242	97 938	4 304	-9 412	4 304	12 371
D4300-26-001	001	Gérer les permis d'environnement et lutter contre les nuisances	0	776	775	1	-576	1	625
D4300-26-002	002	Surveiller, inspecter et sanctionner les activités polluantes	0	311	271	40	-291	40	322
D4300-26-003	003	Protéger et gérer les sols	0	2 449	2 443	6	-8	6	63
D4300-26-004	004	Coordonner la politique de l'eau et gérer durablement les cours d'eaux non navigables	0	5 217	5 217	0	-4 775	0	4 699
TOTAL	26	Environnement et politique de l'eau	0	8 753	8 705	48	-5 650	48	5 708
D4300-27-001	001	Gérer et aménager le patrimoine mobilier et immobilier	0	13 100	12 851	249	-7 404	249	6 987
D4300-27-002	002	Protéger et conserver le patrimoine forestier et naturel	0	789	702	87	-509	87	465
D4300-27-003	003	Gérer les espaces verts	0	18 021	17 489	532	-25 646	532	29 865
TOTAL	27	Nature, forêt, espaces naturels et verts	0	31 910	31 042	868	-33 559	868	37 317
D4300-28-001	001	Gérer de manière intégrée la politique de l'Air, du Climat, de l'Energie et du Bâtiment durable	0	19 160	18 140	1 020	-14 339	1 020	14 210

Code	Numéro Programme	Mission programme	Encours des engagements ajusté à l'ouverture (A)	Crédits d'engagement - crédit (B)	Engagements imputés (C)	(D) = (B) - (C)	Engagements annulés (E)	CREDITS ANNULES (F)	Encours des engagements - Clôture (G)
D4300-28-002	002	Promouvoir la décarbonisation du transport	0	952	952	0	-1 112	0	720
D4300-28-003	003	Mesurer et analyser la qualité de l'air et de l'environnement	0	1 049	1 034	15	-258	15	254
D4300-28-004	004	Promouvoir l'économie circulaire et la ville durable	0	9 342	9 279	63	-10 286	63	9 899
TOTAL	28	Energie, Air, Climat et Ville Durable	0	30 503	29 406	1 097	-25 996	1 097	25 083
D4300-29-001	001	Protéger et promouvoir le bien-être animal	0	1 588	1 293	295	-308	295	469
TOTAL	29	Bien-être animal	0	1 588	1 293	295	-308	295	469
TOTAL	4300	Bruxelles Environnement	77 829	174 996	168 384	6 612	2 904	6 612	80 948
D4400-01-001	001	Formation liée aux missions du service d'incendie	38	650	632	18	13	18	133
D4400-01-002	002	Gestion du charroi d'intervention	4 422	3 581	2 861	720	354	720	3 116
D4400-01-003	003	Equipement en matériel d'intervention et en Equipement Protection Individuelle	1 022	5 738	5 196	542	81	542	2 296
D4400-01-004	004	Recouvrement et remboursements de recettes et déduction de valeur en matière de créance	0	40	0	40	0	40	0
TOTAL	01	Interventions	5 482	10 009	8 689	1 320	448	1 320	5 545
D4400-02-001	001	Formation liée aux missions en Aide médicale urgente	125	230	140	90	36	90	24
D4400-02-002	002	Gestion du charroi effectuant le transport en ambulance	1 429	1 836	1 790	46	5	46	1 506
D4400-02-003	003	Equipement en matériel pour l'Aide médicale urgente et en Equipement de Protection Individuelle	136	2 915	2 495	420	36	420	258

Code	Numéro Programme	Mission programme	Encours des engagements ajusté à l'ouverture (A)	Crédits d'engagement - crédit (B)	Engagements imputés (C)	(D) = (B) - (C)	Engagements annulés (E)	CREDITS ANNULES (F)	Encours des engagements - Clôture (G)
D4400-02-004	004	Recouvrement et remboursements de recettes et déduction de valeur en matière de créance	0	80	0	80	0	80	0
TOTAL	02	Transports ambulance	1 690	5 061	4 426	635	77	635	1 788
D4400-03-001	001	Gestion des ressources humaines	326	108 668	105 300	3 368	-720	3 368	865
D4400-03-002	002	Gestion du patrimoine immobilier	1 832	7 691	5 673	2 018	547	2 018	3 341
D4400-03-003	003	Mise à disposition de matériel administratif, de matériel de cuisine, de sport, des services et de mobilier pour les tâches quotidiennes.	1 220	4 074	3 780	294	555	294	1 901
D4400-03-004	004	Renouvellement et maintien du système informatique	813	2 525	1 931	594	446	594	803
D4400-03-005	005	Remboursement au MRBC de subventions de fonctionnement non utilisées	0	0	0	0	0	0	0
D4400-03-006	006	Missions déléguées à la SAU	105	671	265	406	0	406	111
TOTAL	03	Soutien aux missions organiques	4 296	123 629	116 949	6 680	828	6 680	7 020
D4400-04-001	001	Bénéficiaire	9	260	235	25	1	25	14
TOTAL	04	Dépenses pour ordre	9	260	235	25	1	25	14
TOTAL	4400	Le Service d'incendie et d'aide médicale urgente de la Région de Bruxelles-Capitale	11 476	138 959	130 299	8 660	1 353	8 660	14 366
D4500-01-001	001	Aides aux communes en difficulté	0	345 646	154 033	191 613	0	191 613	0
TOTAL	01	Aide à l'assainissement des finances des pouvoirs locaux	0	345 646	154 033	191 613	0	191 613	0
D4500-02-001	001	Centre de coordination	0	1 215 004	720 843	494 161	0	494 161	0

Code	Numéro Programme	Mission programme	Encours des engagements ajusté à l'ouverture (A)	Crédits d'engagement - crédit (B)	Engagements imputés (C)	(D) = (B) - (C)	Engagements annulés (E)	CREDITS ANNULES (F)	Encours des engagements - Clôture (G)
TOTAL	02	Centre de coordination	0	1 215 004	720 843	494 161	0	494 161	0
D4500-03-001	001	Dépenses de fonctionnement général	0	39	21	18	0	18	0
TOTAL	03	Support de la politique générale	0	39	21	18	0	18	0
D4500-05-001	001	Aide aux communes dans le cadre d'investissements	0	40 000	5 662	34 338	0	34 338	0
TOTAL	05	Octroi de prêts aux communes pour financer une partie de leurs investissements	0	40 000	5 662	34 338	0	34 338	0
TOTAL	4500	Fonds régional bruxellois de refinancement des trésoreries communales	0	1 600 689	880 559	720 130	0	720 130	0
D4600-01-001	001	Personnel	488	5 806	5 520	286	122	286	334
D4600-01-002	002	Fonctionnement et investissements	431	1 839	1 546	293	190	293	238
D4600-01-003	003	Remboursement par l'IRSIB	0	0	0	0	0	0	0
TOTAL	01	Soutien aux missions de base	918	7 645	7 066	579	312	579	573
D4600-02-001	001	Ordonnance du 26/03/2009 visant à promouvoir la recherche, le développement et l'innovation	30 754	27 804	25 449	2 355	1 817	2 355	34 063
D4600-02-002	002	Subventions facultatives pour des programmes spécifiques de recherche économique	39 564	22 112	21 093	1 019	2 419	1 019	39 512
D4600-02-003	003	Recherche non économique	12 207	3 213	3 145	68	412	68	8 916
TOTAL	02	Encouragement de la recherche scientifique et technologique	82 524	53 129	49 687	3 442	4 648	3 442	82 492



Code	Numéro Programme	Mission programme	Encours des engagements ajusté à l'ouverture (A)	Crédits d'engagement - crédit (B)	Engagements imputés (C)	(D) = (B) - (C)	Engagements annulés (E)	CREDITS ANNULES (F)	Encours des engagements - Clôture (G)
TOTAL	4600	Institut d'encouragement de la recherche scientifique et de l'innovation de Bruxelles	83 443	60 774	56 753	4 021	4 960	4 021	83 064
D5200-01-001	001	Gestion des ressources humaines	1	99 944	98 202	1 742	1	1 742	92
D5200-01-002	002	Moyens matériels et services	5 784	45 389	36 640	8 749	563	8 749	5 520
D5200-01-003	003	Biens patrimoniaux	145	2 789	2 494	295	-21	295	3
D5200-01-004	004	Remboursements et annulations de droits constatés	0	0	0	0	0	0	0
TOTAL	01	Dépenses générales pour assurer la réalisation des missions d'Actiris	5 931	148 122	137 336	10 786	543	10 786	5 616
D5200-02-006	006	Chèques - regroupement	878	7 642	5 670	1 972	175	1 972	1 186
TOTAL	02	Chèques pour les demandeurs d'emploi afin d'améliorer leurs chances sur le marché de l'emploi	878	7 642	5 670	1 972	175	1 972	1 186
D5200-04-001	001	Partenariats avec des crèches pour la garde d'enfants de demandeurs d'emploi	468	4 249	4 248	1	199	1	546
D5200-04-005	005	Partenariat RAE, ISP, ISP non marchand et JEEP/JUMP - regroupement	14 845	41 084	39 238	1 846	1 390	1 846	15 591
TOTAL	04	Partenariats avec les autres instances actifs au niveau du marché de travail	15 314	45 333	43 486	1 847	1 589	1 847	16 137
D5200-06-006	006	Regroupement métallurgie informatique, construction, horeca et secteur logistique et transport	736	4 594	4 454	140	218	140	891
TOTAL	06	Conventions avec les secteurs d'entreprise, lien avec l'enseignement - centres de référence	736	4 594	4 454	140	218	140	891
D5200-07-001	001	ACS pouvoirs locaux (AR 474)	0	34 553	32 920	1 633	0	1 633	0

Code	Numéro Programme	Mission programme	Encours des engagements ajusté à l'ouverture (A)	Crédits d'engagement - crédit (B)	Engagements imputés (C)	(D) = (B) - (C)	Engagements annulés (E)	CREDITS ANNULES (F)	Encours des engagements - Clôture (G)
D5200-07-002	002	ACS - loi programme 1989 - prime de base	0	986	884	102	0	102	0
D5200-07-003	003	ACS - loi programme 1989 - prime majorée	0	172 210	171 914	296	0	296	0
TOTAL	07	Mise à l'emploi des demandeurs d'emploi via des postes de travail subventionnés	0	207 749	205 718	2 031	0	2 031	0
D5200-09-001	001	Intervention dans les salaires	0	9 909	9 821	88	0	88	0
TOTAL	09	Placement de personnes peu qualifiées via des emplois temporaires - PTP	0	9 909	9 821	88	0	88	0
D5200-11-001	001	Intervention dans les salaires	0	6 600	6 565	35	0	35	0
TOTAL	11	Indemnités aux employeurs permettant de mettre des jeunes au travail - Initiative transversale	0	6 600	6 565	35	0	35	0
D5200-12-001	001	Interventions diverses	0	9	3	6	0	6	0
TOTAL	12	Initiatives spécifiques pour la promotion de l'emploi	0	9	3	6	0	6	0
D5200-15-001	001	Mesures de sensibilisation contre la discrimination + accompagnement	570	850	592	258	22	258	515
TOTAL	15	Lutte contre la discrimination à l'embauche	570	850	592	258	22	258	515
D5200-18-002	002	Moyens matériels et services	0	940	898	42	0	42	0
D5200-18-005	005	ALE	0	581	518	63	0	63	2
D5200-18-006	006	Outplacement	0	295	95	200	0	200	0
D5200-18-007	007	Conventions premier emploi projets globaux	0	3 190	3 106	84	0	84	0

Code	Numéro Programme	Mission programme	Encours des engagements ajusté à l'ouverture (A)	Crédits d'engagement - crédit (B)	Engagements imputés (C)	(D) = (B) - (C)	Engagements annulés (E)	CREDITS ANNULES (F)	Encours des engagements - Clôture (G)
D5200-18-008	008	Bonus de démarrage et de stage	0	0	0	0	0	0	0
D5200-18-010	010	Allocations formations et stages	0	4 010	3 418	592	0	592	0
D5200-18-011	011	Groupes Cibles - Activation	0	177 801	170 006	7 795	0	7 795	0
D5200-18-012	012	Article 60	0	53 823	48 000	5 823	0	5 823	0
D5200-18-013	013	Bonus jeunes dans le secteur non-marchand	0	4	3	1	0	1	0
D5200-18-014	014	Litiges Chômage dans le cadre de la 6ème Réforme de l'Etat Programma	0	160	159	1	0	1	0
D5200-18-015	015	Subventions Frais de dossier	0	1 400	1 234	166	0	166	0
TOTAL	18	6ième Reforme de l'Etat	0	242 204	227 439	14 765	0	14 765	2
D5200-19-001	001	Mesures diverses en matière de garantie jeune	0	4 064	3 979	85	0	85	0
D5200-19-002	002	Stages	37	465	297	168	3	168	14
D5200-19-003	003	Formation	539	0	0	0	63	0	96
D5200-19-004	004	Initiative Emploi Jeunes en collaboration avec le FSE-Flandre	0	0	0	0	0	0	0
D5200-19-005	005	Partenariats dans le cadre de l'Initiative Emploi Jeunesse	333	3 184	3 140	44	44	44	1 970
TOTAL	19	Garantie Jeunes	909	7 713	7 416	297	111	297	2 080
D5200-20-001	001	Contrats d'insertion dans les entreprises	0	11 182	10 463	719	0	719	0
TOTAL	20	Contrats d'insertion	0	11 182	10 463	719	0	719	0

Code	Numéro Programme	Mission programme	Encours des engagements ajusté à l'ouverture (A)	Crédits d'engagement - crédit (B)	Engagements imputés (C)	(D) = (B) - (C)	Engagements annulés (E)	CREDITS ANNULES (F)	Encours des engagements - Clôture (G)
D5200-21-001	001	Prime formation	0	50	0	50	0	50	0
D5200-21-002	002	Prime alternance	0	1 170	999	171	0	171	0
D5200-21-003	003	Prime indépendant	0	790	789	1	0	1	0
TOTAL	21	Réforme aides à l'emploi	0	2 010	1 788	222	0	222	0
D5200-23-001	001	Primes 'Soutien au travailleurs intermittents de la culture'	0	5 000	4 852	148	0	148	0
D5200-23-002	002	Fonds Rebond	0	875	65	810	0	810	0
D5200-23-003	003	Renforcement d'une politique partenariat et de l'offre de formations	0	2 680	2 565	115	0	115	0
D5200-23-004	004	Renforcement personnel Actiris pour l'accompagnement des chercheurs d'emploi dans le cadre du plan de relance COVID-19	0	700	651	49	0	49	0
TOTAL	23	Plan de relance - COVID-19	0	9 255	8 133	1 122	0	1 122	0
TOTAL	5200	ACTIRIS	24 338	703 172	668 884	34 288	2 657	34 288	26 427
D5300-01-001	001	Gestion des ressources humaines de l'ABAE	140	24 642	22 217	2 425	96	2 425	349
D5300-01-002	002	Gestion des moyens pour l'achat de biens non durables et de services	357	6 202	5 561	641	256	641	317
D5300-01-003	003	Gestion des biens patrimoniaux	22	1 100	960	140	18	140	223
D5300-01-004	004	Dépenses de communication de l'ABAE	45	420	401	19	6	19	43
TOTAL	01	Dépenses générales pour assurer la réalisation de l'objet social de l'ABAE	563	32 364	29 138	3 226	377	3 226	932

Code	Numéro Programme	Mission programme	Encours des engagements ajusté à l'ouverture (A)	Crédits d'engagement - crédit (B)	Engagements imputés (C)	(D) = (B) - (C)	Engagements annulés (E)	CREDITS ANNULES (F)	Encours des engagements - Clôture (G)
D5300-02-001	001	Soutien aux entreprises	98	1 356	1 076	280	59	280	121
D5300-02-002	002	Stimulation de l'environnement	154	1 118	1 008	110	75	110	202
D5300-02-003	003	Appui aux pouvoirs publics	13	160	43	117	12	117	0
D5300-02-004	004	Action de promotion de la politique du commerce extérieur	191	4 312	1 561	2 751	170	2 751	323
D5300-02-005	005	Sensibilisation au Commerce Extérieur pour demandeurs d'emploi	1	0	0	0	1	0	0
D5300-02-006	006	Information sur les marchés extérieurs et sensibilisation à l'internationalisation	49	103	102	1	42	1	8
D5300-02-007	007	Attraction des investissements étrangers	153	629	370	259	74	259	60
D5300-02-009	009	Programme de Contact "1819	25	695	695	0	16	0	22
TOTAL	02	Dépenses spécifiques pour assurer la réalisation du contrat de gestion de l'ABAE	685	8 373	4 855	3 518	449	3 518	735
D5300-03-001	001	Mission déléguée FEDER ALIFE	43	1 226	1 005	221	25	221	61
D5300-03-003	003	Mission déléguée FEDER LIVING LAB	169	186	162	24	2	24	16
D5300-03-004	004	Participation à des programmes européens	3	301	217	84	0	84	3
D5300-03-005	005	Mission déléguée NATIONAL CONTACT POINTS	0	9	6	3	0	3	0
D5300-03-006	006	Mission déléguée ECOBUILD	2	62	61	1	2	1	16
D5300-03-007	007	Mission déléguée Programme Régional en Economie Circulaire	4	4	1	3	4	3	0

Code	Numéro Programme	Mission programme	Encours des engagements ajusté à l'ouverture (A)	Crédits d'engagement - crédit (B)	Engagements imputés (C)	(D) = (B) - (C)	Engagements annulés (E)	CREDITS ANNULES (F)	Encours des engagements - Clôture (G)
D5300-03-009	009	Contrats de quartier durable	0	7	7	0	0	0	0
D5300-03-010	010	Mission déléguée HOSPITALITY	0	0	0	0	0	0	0
TOTAL	03	Réalisations de missions déléguées	222	1 795	1 458	337	33	337	96
TOTAL	5300	Agence bruxelloise pour l'Accompagnement de l'Entreprise	1 470	42 532	35 451	7 081	860	7 081	1 764
D6100-01-001	001	Programmes de subsistance	115 111	805 916	785 842	20 074	5 761	20 074	107 284
D6100-01-002	002	Travaux effectué par la STIB pour le compte de la région	0	0	0	0	0	0	0
D6100-01-003	003	Achat véhicules	470 205	149 945	69 038	80 907	29	80 907	468 104
D6100-01-004	004	Bâtiments	78 876	97 696	63 595	34 101	3 425	34 101	65 940
D6100-01-005	005	Grandes révisions matériel roulant	17 192	23 809	8 856	14 953	25	14 953	3 102
D6100-01-006	006	Réseau et équipements	48 928	372 608	368 207	4 401	1 634	4 401	330 528
D6100-01-007	007	Autres investissements	130 775	89 084	83 004	6 080	5 164	6 080	118 952
TOTAL	01	Prestations de bases liées à l'offre de service public	861 088	1 539 058	1 378 541	160 517	16 037	160 517	1 093 910
D6100-02-001	001	Programme d'amélioration de l'offre	0	34 823	34 363	460	0	460	0
D6100-02-002	002	Programme de sécurité des clients et du personnel	0	6 610	3 039	3 571	0	3 571	0
D6100-02-003	003	Service spécial d'étude (SSE)	0	0	0	0	0	0	0
D6100-02-004	004	Fonctionnement de la cellule médiation	0	0	0	0	0	0	0

Code	Numéro Programme	Mission programme	Encours des engagements ajusté à l'ouverture (A)	Crédits d'engagement - crédit (B)	Engagements imputés (C)	(D) = (B) - (C)	Engagements annulés (E)	CREDITS ANNULES (F)	Encours des engagements - Clôture (G)
D6100-02-005	005	Programme d'amélioration de l'offre PMR	0	4 632	3 384	1 248	0	1 248	0
TOTAL	02	Mission spécifiques	0	46 065	40 787	5 278	0	5 278	0
TOTAL	6100	Société des transports intercommunaux de Bruxelles	861 088	1 585 123	1 419 328	165 795	16 037	165 795	1 093 910
D7200-01-001	001	Support de la politique générale	0	759	183	576	0	576	0
D7200-01-002	002	Appels en garantie	0	2 053	306	1 747	0	1 747	0
TOTAL	01	Octroi de garantie aux entreprises ou aux indépendants	0	2 812	489	2 323	0	2 323	0
TOTAL	7200	Fonds bruxellois de Garantie	0	2 812	489	2 323	0	2 323	0
D8100-01-001	001	Support à la politique générale	300	4 356	4 187	169	80	169	270
D8100-01-002	002	Mise en œuvre des missions légales de BRUGEL	440	707	670	37	5	37	425
TOTAL	01	Services et conseils généraux: information, traitement des plaintes, octroi des certificats verts, protection des consommateurs en difficulté de paiement, etc.	740	5 063	4 857	206	85	206	695
TOTAL	8100	BRUGEL	740	5 063	4 857	206	85	206	695
D8200-01-001	001	Support de la politique générale.	0	620	534	86	0	86	0
D8200-01-002	002	Gestion du personnel du CES.	0	1 876	1 710	166	0	166	0
D8200-01-003	003	Stratégie 2025 - Observatoire	0	527	433	94	0	94	0

Code	Numéro Programme	Mission programme	Encours des engagements ajusté à l'ouverture (A)	Crédits d'engagement - crédit (B)	Engagements imputés (C)	(D) = (B) - (C)	Engagements annulés (E)	CREDITS ANNULES (F)	Encours des engagements - Clôture (G)
D8200-01-004	004	Remboursements	0	75	0	75	0	75	0
D8200-01-005	005	Stratégie 2025 - Coördinateur	0	108	91	17	0	17	0
D8200-01-006	006	Stratégie 2025 - Facilitateur	0	310	217	93	0	93	0
D8200-01-007	007	Stratégie 2025 - Facilitateur	0	85	63	22	0	22	0
TOTAL	01	Gestion des ressources humaines et matérielles du Conseil économique et social.	0	3 601	3 048	553	0	553	0
TOTAL	8200	Conseil économique et social de la Région de Bruxelles-Capitale	0	3 601	3 048	553	0	553	0
D8300-01-001	001	Gestion des ressources humaines de l'asbl	95	47 495	44 796	2 699	14	2 699	39
D8300-01-002	002	Gestion de l'asbl	74	1 721	1 534	187	19	187	104
TOTAL	01	Soutien des membres de l'asbl dans les matières liées à la gestion de l'information, la cartographie digitale, la télécommunication, l'ICT et questions connexes	168	49 216	46 330	2 886	33	2 886	144
TOTAL	8300	Iristeam asbl	168	49 216	46 330	2 886	33	2 886	144
D8400-01-001	001	Gestion des ressources humaines de l'Agence du Stationnement	0	14 561	13 189	1 372	0	1 372	0
D8400-01-002	002	Gestion de l'Agence du Stationnement	2 672	12 455	10 568	1 887	1 140	1 887	2 735
TOTAL	01	Soutien à la gestion générale de l'Agence du stationnement	2 672	27 016	23 757	3 259	1 140	3 259	2 735
D8400-02-001	001	Gestion liée aux activités spécifiques de l'Agence du Stationnement dans le cadre de	15 991	47 871	30 377	17 494	408	17 494	21 828

Code	Numéro Programme	Mission programme	Encours des engagements ajusté à l'ouverture (A)	Crédits d'engagement - crédit (B)	Engagements imputés (C)	(D) = (B) - (C)	Engagements annulés (E)	CREDITS ANNULES (F)	Encours des engagements - Clôture (G)
		l'exécution et du bon fonctionnement de la politique de stationnement de la Région							
TOTAL	02	Soutien aux missions spécifiques reprises dans l'ordonnance	15 991	47 871	30 377	17 494	408	17 494	21 828
TOTAL	8400	Agence du stationnement de la Région de Bruxelles-Capitale	18 663	74 887	54 134	20 753	1 548	20 753	24 563
D8600-01-001	001	Subsistance	36	2 302	2 021	281	0	281	0
TOTAL	01	Logistique / Gestion des ressources	36	2 302	2 021	281	0	281	0
D8600-02-001	001	Projets FEDER	337	6 091	4 205	1 886	192	1 886	492
TOTAL	02	Collaboration aux projets du Fond européen de Développement régional (FEDER)	337	6 091	4 205	1 886	192	1 886	492
D8600-03-001	001	Projets ILDE	270	3 241	1 309	1 932	0	1 932	0
TOTAL	03	Soutien à l'économie sociale: Initiatives locales de Développement de l'emploi (ILDE)	270	3 241	1 309	1 932	0	1 932	0
D8600-04-001	001	Octrois de crédits aux PME et indépendants dans le cadre de la création d'activité économique sur le territoire de la Région de Bruxelles-Capitale	76	1 063	1 155	-92	0	-92	268
D8600-04-002	002	Octrois de crédits aux PME et aux indépendants dans le cadre des "crédits de crises"	0	0	0	0	0	0	0
TOTAL	04	Octrois de crédits	76	1 063	1 155	-92	0	-92	268
TOTAL	8600	BRUSOC	720	12 697	8 690	4 007	192	4 007	760
D8900-01-001	001	entretien du canal	142	1 300	1 085	215	3	215	140

Code	Numéro Programme	Mission programme	Encours des engagements ajusté à l'ouverture (A)	Crédits d'engagement - crédit (B)	Engagements imputés (C)	(D) = (B) - (C)	Engagements annulés (E)	CREDITS ANNULES (F)	Encours des engagements - Clôture (G)
D8900-01-002	002	investissement infrastructure	416	5 301	4 946	355	0	355	1 889
D8900-01-003	003	dragage	2 772	85	2	83	2	83	1
D8900-01-004	004	sécurité et sureté maritime portuaire	31	869	777	92	0	92	41
D8900-01-005	005	promotion de l'usage de la voie d'eau	147	325	290	35	0	35	149
D8900-01-006	006	terminal conteneur	11	285	259	26	11	26	12
TOTAL	01	Gestion voie d'eau	3 518	8 165	7 358	807	16	807	2 234
D8900-02-001	001	gestion terrain Carcoke	0	1 824	1 822	2	0	2	0
D8900-02-005	005	extension et opérationnalité du domaine	0	1 389	1 388	1	0	1	0
D8900-02-006	006	assainissement terrains	142	45	7	38	0	38	112
D8900-02-007	007	intégration urbaine	1 147	175	122	53	1	53	749
TOTAL	02	Gestion du domaine	1 289	3 433	3 339	94	1	94	861
D8900-03-001	001	achats de biens non durables et services	265	6 724	5 291	1 433	36	1 433	364
D8900-03-004	004	investissement s	0	160	135	25	0	25	15
D8900-03-005	005	rente ville de Bruxelles	0	9	9	0	0	0	0
TOTAL	03	Gestion biens propres	265	6 893	5 435	1 458	36	1 458	378
D8900-04-001	001	salaires et charges sociales	27	11 148	10 189	959	0	959	21

Code	Numéro Programme	Mission programme	Encours des engagements ajusté à l'ouverture (A)	Crédits d'engagement - crédit (B)	Engagements imputés (C)	(D) = (B) - (C)	Engagements annulés (E)	CREDITS ANNULES (F)	Encours des engagements - Clôture (G)
D8900-04-002	002	rémunérations autres que personnel	6	70	59	11	0	11	7
D8900-04-003	003	remboursement au MRBC	0	167	0	167	0	167	0
TOTAL	04	Gestion propre du Port	33	11 385	10 247	1 138	0	1 138	28
TOTAL	8900	Le Port de Bruxelles	5 104	29 876	26 380	3 496	54	3 496	3 501
D9000-01-001	001	Frais de personnel	21	13 747	12 675	1 072	0	1 072	62
D9000-01-002	002	Etudes et honoraires	989	2 231	1 696	535	1	535	857
D9000-01-003	003	Frais de fonctionnement	467	3 354	2 651	703	34	703	321
D9000-01-004	004	Frais financiers	0	3 552	2 878	674	0	674	0
TOTAL	01	Dépenses générales	1 478	22 884	19 901	2 983	35	2 983	1 240
D9000-02-001	001	Remboursement des avances du SPRB	0	32 700	32 685	15	0	15	0
D9000-02-002	002	Transferts	0	70	47	23	0	23	0
TOTAL	02	Dépenses spécifiques	0	32 770	32 732	38	0	38	0
D9000-03-001	001	Utilisation des subsides du SPRB	1 627 038	108 033	20 492	87 541	37 725	87 541	1 497 825
D9000-03-002	002	Utilisation de fonds propres	331 451	132 050	107 071	24 979	76 530	24 979	323 043
TOTAL	03	Dépenses d'investissements	1 958 489	240 083	127 562	112 521	114 256	112 521	1 820 868
D9000-04-001	001	Bâtiments administratifs	345	1 089	662	427	3	427	345

Code	Numéro Programme	Mission programme	Encours des engagements ajusté à l'ouverture (A)	Crédits d'engagement - crédit (B)	Engagements imputés (C)	(D) = (B) - (C)	Engagements annulés (E)	CREDITS ANNULES (F)	Encours des engagements - Clôture (G)
D9000-04-002	002	Dépenses relatives aux autres biens immobiliers acquis par la SLRB	2	31 301	31 098	203	0	203	5
TOTAL	04	Gestion du patrimoine	348	32 390	31 760	630	3	630	350
D9000-05-001	001	Utilisation de fonds propres	739	5 030	4 320	710	236	710	469
D9000-05-002	002	Utilisation des subsides du SPRB en faveur des ASBL	642	6 203	6 111	92	38	92	742
D9000-05-003	003	Utilisation des subsides de la RBC en faveur des SISF	175	57 126	56 287	839	132	839	204
TOTAL	05	Mission de politique sociale	1 555	68 359	66 718	1 641	406	1 641	1 415
TOTAL	9000	Société du logement de la Région de Bruxelles-Capitale	1 961 870	396 486	278 673	117 813	114 699	117 813	1 823 873
D9100-01-101	101	Gestion générale et fonctionnement des processus de soutien	0	8 397	7 361	1 036	-1 083	1 036	0
D9100-01-102	102	Investissements pour les processus de soutien	349	1 565	602	963	-2	963	516
TOTAL	01	Gérer le Fonds et soutenir son fonctionnement	349	9 962	7 963	1 999	-1 085	1 999	516
D9100-02-201	201	Fonctionnement du secteur des crédits	0	2 900	2 679	221	0	221	0
D9100-02-202	202	Crédits hypothécaires B2	13 344	246 238	233 227	13 011	3 433	13 011	10 226
D9100-02-203	203	Prêts Garantie Locative B3	0	1 436	752	684	0	684	0
D9100-02-204	204	Prêts verts pour financer des investissements économiseurs d'énergie dans des logements	0	383	252	131	0	131	0
D9100-02-205	205	Autres crédits logement financés par des moyens propres B1	0	750	320	430	0	430	0
TOTAL	02	Octroyer des crédits aux ménages pour leur logement	13 344	251 707	237 230	14 477	3 433	14 477	10 226

Code	Numéro Programme	Mission programme	Encours des engagements ajusté à l'ouverture (A)	Crédits d'engagement - crédit (B)	Engagements imputés (C)	(D) = (B) - (C)	Engagements annulés (E)	CREDITS ANNULES (F)	Encours des engagements - Clôture (G)
D9100-03-301	301	Fonctionnement du secteur aide locative	0	2 792	2 786	6	-25	6	0
D9100-03-302	302	Opérations de l'aide locative	13 655	4 769	4 373	396	82	396	13 695
D9100-03-303	303	Investissements pour l'aide locative (en dehors de la production de logements)	894	2 717	1 797	920	-260	920	983
D9100-03-304	304	Opérations du plan logement	0	4 057	3 860	197	-24	197	8
TOTAL	03	Organiser l'aide locative pour les ménages	14 549	14 335	12 815	1 520	-227	1 520	14 686
D9100-04-401	401	Gestion des programmes pour la production des logements	0	1 736	1 719	17	-1	17	0
D9100-04-402	402	Projets pour la production de logements locatifs et logements à vendre	5 752	1 869	1 844	25	284	25	5 283
D9100-04-403	403	Projets dans le cadre du plan logement (location et vente associée)	6 916	16 576	14 413	2 163	125	2 163	17 452
D9100-04-404	404	Projets dans le cadre de l'Alliance habitat	31 705	37 005	33 951	3 054	-37	3 054	36 994
TOTAL	04	Produire des logements	44 373	57 186	51 927	5 259	371	5 259	59 729
TOTAL	9100	Fonds du logement de la Région de Bruxelles-Capitale	72 615	333 190	309 935	23 255	2 491	23 255	85 157
D9300-01-001	001	Personnel	1	12 620	12 575	45	1	45	0
D9300-01-002	002	Frais généraux	69	8 566	8 277	289	24	289	5 540
TOTAL	01	Gestion des ressources humaines et matérielles	70	21 186	20 852	334	26	334	5 540
D9300-02-001	001	Evènements	1 011	18 696	16 456	2 240	856	2 240	563
TOTAL	02	Soutien aux missions spécifiques liées au tourisme	1 011	18 696	16 456	2 240	856	2 240	563

Code	Numéro Programme	Mission programme	Encours des engagements ajusté à l'ouverture (A)	Crédits d'engagement - crédit (B)	Engagements imputés (C)	(D) = (B) - (C)	Engagements annulés (E)	CREDITS ANNULES (F)	Encours des engagements - Clôture (G)
TOTAL	9300	Visit.Brussels	1 081	39 882	37 308	2 574	882	2 574	6 103
D9400-01-001	001	Financement du fonctionnement du Parlement	0	48 245	48 245	0	0	0	0
TOTAL	01	Financement du Parlement de la Région de Bruxelles-Capitale	0	48 245	48 245	0	0	0	0
D9400-02-001	001	Financement du cabinet du Ministre-Président du Gouvernement de la Région de Bruxelles-Capitale	0	4 934	4 813	121	0	121	0
D9400-02-002	002	Financement du cabinet du premier des Ministres du Gouvernement de la Région de Bruxelles-Capitale, appartenant au rôle linguistique le moins nombreux	4	2 775	1 735	1 040	0	1 040	4
D9400-02-003	003	Financement du cabinet du premier des Ministres du Gouvernement de la Région de Bruxelles-Capitale, appartenant au rôle linguistique le plus nombreux	10	2 683	2 022	661	0	661	19
D9400-02-004	004	Financement du cabinet du deuxième des Ministres du Gouvernement de la Région de Bruxelles-Capitale, appartenant au rôle linguistique le moins nombreux	7	2 832	2 226	606	0	606	12
D9400-02-005	005	Financement du cabinet du deuxième des Ministres du Gouvernement de la Région de Bruxelles-Capitale appartenant au rôle linguistique le plus nombreux	0	2 528	2 496	32	0	32	7
D9400-02-006	006	Financement du cabinet du premier des Secrétaires d'Etat à la Région de Bruxelles-Capitale appartenant au rôle linguistique le plus nombreux	3	2 455	2 450	5	0	5	3
D9400-02-007	007	Financement du cabinet du Secrétaire d'Etat à la Région de Bruxelles-Capitale appartenant au rôle linguistique le moins nombreux	6	2 390	1 978	412	6	412	0

Code	Numéro Programme	Mission programme	Encours des engagements ajusté à l'ouverture (A)	Crédits d'engagement - crédit (B)	Engagements imputés (C)	(D) = (B) - (C)	Engagements annulés (E)	CREDITS ANNULES (F)	Encours des engagements - Clôture (G)
D9400-02-008	008	Financement du cabinet du deuxième des Secrétaires d'Etat à la Région de Bruxelles-Capitale appartenant au rôle linguistique le plus nombreux	4	2 312	1 313	999	0	999	4
D9400-02-009	009	Paiement des traitements des Ministres et Secrétaires d'Etat	0	2 288	2 195	93	0	93	0
D9400-02-010	010	Charges liées aux anciens cabinets	0	2 054	1 990	64	0	64	0
TOTAL	02	Financement du Gouvernement de la Région de Bruxelles-Capitale	35	27 251	23 220	4 031	6	4 031	49
D9400-03-002	002	Initiatives spécifiques	144 916	42 099	41 807	292	34	292	139 978
D9400-03-003	003	Stratégie 2025	0	11 224	11 214	10	0	10	0
D9400-03-004	004	Programmes européens	114 968	11 265	3 958	7 307	0	7 307	108 341
D9400-03-005	005	Be Connected	0	53 361	42 119	11 242	0	11 242	5 973
TOTAL	03	Initiatives communes du Gouvernement de la Région de Bruxelles-Capitale	259 884	117 949	99 098	18 851	34	18 851	254 292
D9400-04-001	001	Support de la politique générale	0	5	0	5	0	5	0
D9400-04-002	002	Dépenses générales en vue d'assurer la réalisation des missions du SPRB	3 447	154 513	149 023	5 490	794	5 490	5 272
D9400-04-003	003	Diffusion de l'information concernant les missions du SPRB	0	305	289	16	0	16	13
D9400-04-004	004	La simplification administrative au niveau régional	501	1 130	730	400	61	400	497
TOTAL	04	Gestion des ressources humaines et matérielles du SPRB, ainsi que la simplification administrative au niveau régional	3 948	155 953	150 042	5 911	855	5 911	5 781

Code	Numéro Programme	Mission programme	Encours des engagements ajusté à l'ouverture (A)	Crédits d'engagement - crédit (B)	Engagements imputés (C)	(D) = (B) - (C)	Engagements annulés (E)	CREDITS ANNULES (F)	Encours des engagements - Clôture (G)
D9400-05-002	002	Projets dans le cadre de l'égalité des chances	720	2 445	2 291	154	55	154	1 401
TOTAL	05	Développement d'une politique d'égalité des chances	720	2 445	2 291	154	55	154	1 401
D9400-06-001	001	Support de la politique générale	200	59 674	442	59 232	11	59 232	266
D9400-06-002	002	Exécution de la politique en matière de dette publique	23	354 763	351 520	3 243	0	3 243	93
D9400-06-003	003	Fiscalité	0	16 227	16 210	17	0	17	0
D9400-06-004	004	Gestion centralisée des trésoreries des organismes membres du Centre de coordination financière de la Région de Bruxelles-Capitale	0	1 548	1 547	1	0	1	0
TOTAL	06	Gestion et contrôle financier et budgétaire	223	432 212	369 719	62 493	11	62 493	359
D9400-07-002	002	Soutien au fonctionnement général du Centre d'Informatique pour la Région bruxelloise (CIRB)	0	36 132	34 869	1 263	0	1 263	0
D9400-07-003	003	Financement du Centre Informatique pour la Région Bruxelloise (C.I.R.B.) pour mener des actions d'impulsion en matière de technologie de l'information et de la communication dans le cadre de projets transversaux	0	18 818	18 818	0	0	0	0
D9400-07-004	004	Exploitation et développement informatiques au sein du Ministère de la Région de Bruxelles-Capitale (M.R.B.C.)	10 354	16 288	10 782	5 506	679	5 506	6 120
D9400-07-005	005	Financement du Centre Informatique pour la Région Bruxelloise (C.I.R.B.) pour mener des actions d'impulsion en matière de technologie de l'information et de la communication dans les communes et CPAS	0	555	555	0	0	0	0

Code	Numéro Programme	Mission programme	Encours des engagements ajusté à l'ouverture (A)	Crédits d'engagement - crédit (B)	Engagements imputés (C)	(D) = (B) - (C)	Engagements annulés (E)	CREDITS ANNULES (F)	Encours des engagements - Clôture (G)
D9400-07-007	007	Financement du Centre Informatique pour la Région Bruxelloise (C.I.R.B.) pour mener des actions d'impulsion en matière de technologie de l'information et de la communication dans les établissements d'enseignement	0	1 908	1 908	0	0	0	0
D9400-07-009	009	Financement du Centre Informatique pour la Région Bruxelloise (C.I.R.B.) pour mener des actions d'impulsion en matière de technologie de l'information et de la communication dans le cadre de projets européens et internationaux	0	2 250	2 250	0	0	0	0
D9400-07-010	010	Soutien à la digitalisation	471	375	0	375	0	375	296
TOTAL	07	Gestion en matière de technologie de l'information et des communications (TIC)	10 825	76 326	69 182	7 144	679	7 144	6 417
D9400-08-001	001	Support de la politique générale	1 006	842	656	186	22	186	907
D9400-08-002	002	Gestion immobilière publique	21 543	40 703	39 602	1 101	89	1 101	24 634
D9400-08-003	003	Bâtiments non administratifs	6 484	23 895	21 759	2 136	13	2 136	15 594
TOTAL	08	Régie foncière: politique générale	29 033	65 440	62 017	3 423	124	3 423	41 136
D9400-09-002	002	Financement de l'organisme régional et des associations publiques chargés de la lutte contre l'incendie et de l'aide médicale urgente	20	109 902	109 902	0	0	0	20
TOTAL	09	Protection contre l'incendie et Aide médicale urgente	20	109 902	109 902	0	0	0	20
D9400-10-001	001	Support de la politique générale	466	1 993	1 073	920	88	920	318
D9400-10-002	002	Organisation des élections	1	0	0	0	1	0	0

Code	Numéro Programme	Mission programme	Encours des engagements ajusté à l'ouverture (A)	Crédits d'engagement - crédit (B)	Engagements imputés (C)	(D) = (B) - (C)	Engagements annulés (E)	CREDITS ANNULES (F)	Encours des engagements - Clôture (G)
D9400-10-003	003	Formation du personnel des pouvoirs locaux	546	3 237	3 237	0	0	0	809
D9400-10-004	004	Financement général des communes	14 871	491 001	490 999	2	875	2	14 874
D9400-10-005	005	Financement de projets spécifiques des communes	11 901	118 779	86 157	32 622	2 050	32 622	10 602
D9400-10-006	006	Financement des investissements d'intérêt public	107 493	8 471	4 775	3 696	38 223	3 696	55 841
D9400-10-007	007	Sécurité	526	149 995	145 044	4 951	526	4 951	0
D9400-10-008	008	Financement de l'organisme régional chargé du refinancement des trésoreries communales	20	27 610	27 556	54	20	54	0
D9400-10-009	009	Financement des services du Vice-Gouverneur	0	224	199	25	0	25	0
D9400-10-010	010	Intervention régionale dans le cadre des calamités	0	145	0	145	0	145	0
TOTAL	10	Soutien et accompagnement des pouvoirs locaux	135 824	801 455	759 040	42 415	41 783	42 415	82 445
D9400-11-002	002	Intervention dans les frais et les déficits	47	6 499	5 453	1 046	35	1 046	210
TOTAL	11	Financement des cultes et de l'assistance morale laïque	47	6 499	5 453	1 046	35	1 046	210
D9400-12-001	001	Support de la politique économique	239	2 712	603	2 109	52	2 109	296
D9400-12-002	002	Aides au fonctionnement dans le cadre d'ordonnances et de lois spécifiques relatives au soutien de l'économie	10 973	1 237	320	917	4 277	917	1 537
D9400-12-003	003	Soutien au secteur agro-alimentaire, à l'horticulture et aux secteurs connexes	473	1 656	1 548	108	3	108	636
D9400-12-004	004	Soutien aux écoles techniques et professionnelles	692	1 200	300	900	161	900	620

Code	Numéro Programme	Mission programme	Encours des engagements ajusté à l'ouverture (A)	Crédits d'engagement - crédit (B)	Engagements imputés (C)	(D) = (B) - (C)	Engagements annulés (E)	CREDITS ANNULES (F)	Encours des engagements - Clôture (G)
D9400-12-005	005	Encouragement aux investissements étrangers dans la Région de Bruxelles-Capitale	0	0	0	0	31	0	-31
D9400-12-006	006	Support des activités économiques développées par la Société de Développement pour la Région de Bruxelles-Capitale (S.D.R.B.)	23 592	23 998	9 998	14 000	107	14 000	22 021
D9400-12-007	007	Support des activités développées par l'Agence bruxelloise pour l'Entreprise (ABE)	0	0	0	0	18	0	-18
D9400-12-008	008	Support des activités développées par le Fonds de garantie bruxellois	107	2 350	1 386	964	0	964	298
D9400-12-009	009	Support des activités développées par le Conseil économique et social de la Région de Bruxelles-Capitale (CESRBC)	320	3 735	3 735	0	1 312	0	-1 020
D9400-12-011	011	Support des activités développées par la Société Régionale d'Investissement de Bruxelles (SRIB)	350	151 277	133 040	18 237	5	18 237	75 707
D9400-12-012	012	Aides à l'investissement dans le cadre d'ordonnances et de lois spécifiques relatives au soutien de l'économie	10 155	5 865	5 286	579	0	579	1 365
D9400-12-013	013	Support des activités développées par Atrium	5	0	0	0	0	0	5
D9400-12-014	014	Financement des centres d'entreprises et des guichets d'économie locale	295	2 645	2 607	38	0	38	376
D9400-12-015	015	Support des activités développées par le Fonds bruxellois de Participation	0	1 500	0	1 500	0	1 500	0
D9400-12-016	016	Accès à la profession	10	141	64	77	295	77	-268
D9400-12-017	017	Tourisme	9	240	127	113	0	113	33
D9400-12-018	018	Soutien de la politique économique moyennant des subventions de	2 699	10 036	9 341	695	0	695	2 939

Code	Numéro Programme	Mission programme	Encours des engagements ajusté à l'ouverture (A)	Crédits d'engagement - crédit (B)	Engagements imputés (C)	(D) = (B) - (C)	Engagements annulés (E)	CREDITS ANNULES (F)	Encours des engagements - Clôture (G)
		fonctionnement facultatives non réglementées							
D9400-12-019	019	Soutien de la politique économique moyennant des subventions d'investissement facultatives non réglementées	75	650	628	22	221	22	-29
D9400-12-020	020	Support des activités développées par la "SA Agence bruxelloise pour l'Accompagnement de l'Entreprise	0	19 569	19 569	0	0	0	1 266
D9400-12-021	021	Aides dans le cadre des ordonnances du 3 mai 2018 - développement économique / chantiers en voirie publique	1 828	238 814	197 888	40 926	0	40 926	9 203
D9400-12-022	022	Mesures d'octroi de prêts aux loyers commerciaux dans le cadre de la crise sanitaire Covid-19	0	4 050	1 050	3 000	0	3 000	700
TOTAL	12	Soutien à l'économie et à l'agriculture	51 822	471 675	387 490	84 185	6 482	84 185	115 638
D9400-13-001	001	Support de la politique générale	1	50	11	39	0	39	7
D9400-13-002	002	Réseau des attachés économiques et commerciaux	0	0	0	0	6	0	-6
D9400-13-003	003	Actions et missions de promotion du commerce extérieur	71	1 322	939	383	771	383	-485
D9400-13-004	004	Subventions pour des initiatives de promotion du commerce extérieur	2 745	4 068	1 934	2 134	0	2 134	2 384
D9400-13-005	005	Information sur les marchés et sensibilisation à l'internationalisation	0	0	0	0	0	0	0
D9400-13-006	006	Attraction des investissements étrangers en Région de Bruxelles-Capitale	0	48	0	48	0	48	0
D9400-13-007	007	Financement de l'ABAE	0	18 144	18 144	0	0	0	1 048
TOTAL	13	Promotion du commerce extérieur, attraction des investissements étrangers	2 817	23 632	21 028	2 604	777	2 604	2 948

Code	Numéro Programme	Mission programme	Encours des engagements ajusté à l'ouverture (A)	Crédits d'engagement - crédit (B)	Engagements imputés (C)	(D) = (B) - (C)	Engagements annulés (E)	CREDITS ANNULES (F)	Encours des engagements - Clôture (G)
en Région de Bruxelles-Capitale et internationalisation des entreprises									
D9400-14-001	001	Support de la politique générale	36	7 610	7 579	31	0	31	36
D9400-14-002	002	Encouragement de la recherche scientifique à finalité économique	61 353	49 407	41 912	7 495	4 023	7 495	55 607
D9400-14-003	003	Encouragement à la recherche scientifique sans finalité économique	5 133	4 963	4 919	44	0	44	5 179
TOTAL	14	Soutien à la recherche scientifique	66 522	61 980	54 410	7 570	4 023	7 570	60 821
D9400-15-002	002	Promotion de l'efficacité énergétique, des énergies renouvelables et des investissements y afférents	1 907	0	0	0	1 146	0	330
D9400-15-004	004	Soutien à l'organisme régional chargé de la promotion de l'efficacité énergétique et des énergies renouvelables ainsi que de l'organisation des marchés de l'énergie	0	12 740	9 585	3 155	0	3 155	0
D9400-15-007	007	Alliance Emploi et Environnement et Economie verte	0	0	0	0	0	0	0
D9400-15-009	009	Dépenses de la politique URE et fonctionnement du régulateur Brugel financés par le Fonds relatif à la Politique de l'Energie et par le Fonds Climat	0	8 385	7 949	436	0	436	324
TOTAL	15	Promotion de l'efficacité énergétique et regulation des marchés de l'énergie	1 907	21 125	17 534	3 591	1 146	3 591	654
D9400-16-001	001	Support de la politique générale	3 150	4 030	562	3 468	0	3 468	1 121
D9400-16-002	002	Financement des communes relatif à la promotion de l'emploi et à la résorption du chômage	2	0	0	0	2	0	0
D9400-16-003	003	Financement des projets du Ministère en matière d'économie sociale	6 012	16 755	15 952	803	403	803	3 552

Code	Numéro Programme	Mission programme	Encours des engagements ajusté à l'ouverture (A)	Crédits d'engagement - crédit (B)	Engagements imputés (C)	(D) = (B) - (C)	Engagements annulés (E)	CREDITS ANNULES (F)	Encours des engagements - Clôture (G)
D9400-16-004	004	Soutien aux politiques de partenariat via Actiris en matière d'insertion socio-professionnelle et de recherche active d'emploi	4 107	282 437	282 437	0	4 107	0	15 621
D9400-16-005	005	Financement général d'Actiris	50	139 927	139 927	0	50	0	1 164
D9400-16-006	006	Soutien apporté à Actiris pour l'exécution de sa mission de placement et de remise au travail de demandeurs d'emploi	0	219 540	219 540	0	0	0	141
D9400-16-007	007	Financement des projets promotionnels d'Actiris et du Ministère	425	4 077	3 745	332	25	332	737
D9400-16-008	008	Garantie jeune	0	8 721	8 721	0	0	0	0
D9400-16-009	009	Titres-services	0	225 905	224 694	1 211	0	1 211	0
D9400-16-010	010	Fonds de l'Expérience Professionnelle	58	0	0	0	58	0	0
D9400-16-011	011	Congé Education Payé	0	13 700	13 691	9	0	9	0
D9400-16-014	014	Accompagnement des chômeurs	0	1 920	1 920	0	26	0	-26
D9400-16-015	015	Financement de dispositifs spécifiques en matière d'emploi	26	156	156	0	0	0	52
D9400-16-016	016	Aide au secteur culturel et créatif	0	2 180	2 170	10	0	10	0
TOTAL	16	Assistance et médiation dans l'offre et la demande d'emplois	13 829	919 348	913 515	5 833	4 671	5 833	22 363
D9400-17-001	001	Support de la politique générale	8 342	13 821	11 498	2 323	145	2 323	12 082
D9400-17-002	002	Soutien aux tiers pour la promotion de la mobilité et de la participation citoyenne	2 106	7 800	7 438	362	793	362	4 254

Code	Numéro Programme	Mission programme	Encours des engagements ajusté à l'ouverture (A)	Crédits d'engagement - crédit (B)	Engagements imputés (C)	(D) = (B) - (C)	Engagements annulés (E)	CREDITS ANNULES (F)	Encours des engagements - Clôture (G)
D9400-17-003	003	Développement d'une politique régionale en matière de stationnement	12 000	18 705	8 563	10 142	0	10 142	12 000
D9400-17-004	004	Soutien au Centre de gestion de la mobilité de la Région de Bruxelles-Capitale (Mobiris)	4 690	9 100	4 748	4 352	498	4 352	5 653
D9400-17-005	005	Aides matérielles et financières aux écoles dans le cadre de la mobilité	278	150	120	30	169	30	168
D9400-17-006	006	Projet interrégional tarification kilométrique poids lourds - mise en œuvre de l'accord de coopération entre les 3 régions relatif à l'instauration de la tarification kilométrique sur le territoire des trois régions	0	130	129	1	0	1	0
D9400-17-007	007	Gestion, développement et promotion des compétences relatives à la circulation et à la sécurité routière, qui dans le cadre de la sixième réforme de l'Etat ont été transférées à la Région de Bruxelles-Capitale	0	0	0	0	0	0	0
D9400-17-008	008	Projets Mobilité financés par l'UE	0	60	0	60	0	60	0
TOTAL	17	Développement et promotion de la politique de mobilité	27 415	49 766	32 496	17 270	1 604	17 270	34 156
D9400-18-002	002	Développement et gestion de l'infrastructure des transports publics ainsi que l'insertion d'œuvres d'art	170 916	128 050	114 845	13 205	4 904	13 205	189 874
D9400-18-003	003	Politique de partenariat avec la Société des transports intercommunaux de Bruxelles (STIB)	0	809 802	809 469	333	0	333	0
TOTAL	18	Construction et gestion du réseau des transports en commun	170 916	937 852	924 314	13 538	4 904	13 538	189 874
D9400-19-001	001	Support de la politique générale	8 379	7 810	5 735	2 075	27	2 075	8 493
D9400-19-002	002	Développement et gestion de l'infrastructure des transports routiers, ainsi que l'insertion d'œuvres d'art	569 725	211 105	174 898	36 207	9 468	36 207	512 909

Code	Numéro Programme	Mission programme	Encours des engagements ajusté à l'ouverture (A)	Crédits d'engagement - crédit (B)	Engagements imputés (C)	(D) = (B) - (C)	Engagements annulés (E)	CREDITS ANNULES (F)	Encours des engagements - Clôture (G)
TOTAL	19	Construction, gestion et entretien des voiries régionales et des infrastructures et équipements routiers	578 104	218 915	180 632	38 283	9 496	38 283	521 403
D9400-20-001	001	Support de la politique générale	158	177	139	38	14	38	235
D9400-20-002	002	Soutien des services de taxis et de location de voitures avec chauffeur	1 703	2 471	1 819	652	341	652	2 411
TOTAL	20	Développement des transports rémunérés de personnes, à l'exclusion des transports en commun	1 861	2 648	1 959	689	354	689	2 647
D9400-21-001	001	Support de la politique générale	97	285	67	218	2	218	94
D9400-21-002	002	Soutien aux organismes, associations ou pouvoirs subordonnés pour leurs actions de promotion	254	645	630	15	24	15	146
D9400-21-003	003	Politique de partenariat avec le Port de Bruxelles	2 140	14 845	14 426	419	0	419	2 129
TOTAL	21	Exploitation et développement du canal, du port, de l'avant-port et de leurs dépendances en vue d'une meilleure mobilité urbaine durable par une approche multimodale et du développement économique créateur d'emplois	2 491	15 775	15 123	652	26	652	2 370
D9400-22-001	001	Support de la politique générale	206	60	0	60	0	60	206
D9400-22-003	003	Lutte contre les inondations, collecte et épuration des eaux usées	0	28 100	28 100	0	0	0	2 810
D9400-22-004	004	Soutien à l'organisme public régional chargé de l'exécution de la politique de l'eau	0	39 564	39 343	222	0	222	0
TOTAL	22	Politique en matière de production et de distribution d'eau, de réglementation technique relative à la qualité de l'eau	206	67 724	67 443	282	0	282	3 016

Code	Numéro Programme	Mission programme	Encours des engagements ajusté à l'ouverture (A)	Crédits d'engagement - crédit (B)	Engagements imputés (C)	(D) = (B) - (C)	Engagements annulés (E)	CREDITS ANNULES (F)	Encours des engagements - Clôture (G)
potable, d'épuration des eaux usées et d'égouttage									
D9400-23-002	002	Soutien à l'organisme régional chargé de l'exécution de la politique de l'environnement	0	125 229	125 229	0	0	0	1 000
D9400-23-003	003	Bien-être animal	0	1 675	1 574	101	0	101	0
TOTAL	23	Protection de l'environnement et conservation de la nature	0	126 904	126 803	101	0	101	1 000
D9400-24-001	001	Support de la politique générale	0	9	0	9	0	9	0
D9400-24-002	002	Financement de l'organisme régional chargé de l'enlèvement et du traitement des déchets	238	180 574	180 424	150	18	150	79
TOTAL	24	Enlèvement et traitement des déchets	238	180 583	180 424	159	18	159	79
D9400-25-001	001	Support de la politique générale	440	1 487	1 217	270	43	270	957
D9400-25-002	002	Soutien aux organismes, associations ou pouvoirs subordonnés	732	1 693	1 506	187	58	187	718
D9400-25-003	003	Initiatives spécifiques dans le domaine du Code du logement	0	200	162	38	0	38	0
D9400-25-005	005	Soutien aux organismes chargés de l'exécution de la politique du logement social	1 158 359	257 453	81 497	175 956	476	175 956	1 072 916
D9400-25-006	006	Promotion de la propriété privée	6	35	10	25	1	25	8
D9400-25-007	007	Politique en faveur des ménages	4 169	107 346	7 345	100 001	113	100 001	5 440
D9400-25-008	008	Politique en faveur des plus démunis	7 243	52 452	46 713	5 739	1 224	5 739	14 586
D9400-25-009	009	Financement international ou européen	396	2 888	2 873	15	0	15	593
TOTAL	25	Logement et habitat	1 171 344	423 554	141 321	282 233	1 916	282 233	1 095 219

Code	Numéro Programme	Mission programme	Encours des engagements ajusté à l'ouverture (A)	Crédits d'engagement - crédit (B)	Engagements imputés (C)	(D) = (B) - (C)	Engagements annulés (E)	CREDITS ANNULES (F)	Encours des engagements - Clôture (G)
D9400-26-001	001	Support de la politique générale	0	0	0	0	0	0	0
D9400-26-002	002	Restauration du patrimoine classé	0	0	0	0	0	0	0
D9400-26-003	003	Financement de la Commission royale des Monuments et des Sites	0	0	0	0	0	0	0
TOTAL	26	Protection, conservation, restauration et promotion des Monuments et Sites	0	0	0	0	0	0	0
D9400-27-001	001	Développement intégré	0	0	0	0	0	0	0
D9400-27-002	002	Programmes européens	0	0	0	0	0	0	0
D9400-27-003	003	Régie foncière	0	0	0	0	0	0	0
D9400-27-004	004	Financement des centres d'entreprises et des guichets d'économie locale	0	0	0	0	0	0	0
D9400-27-005	005	Politique de la revitalisation des quartiers commerçants	0	0	0	0	0	0	0
D9400-27-006	006	Politique de revitalisation des quartiers	0	0	0	0	0	0	0
D9400-27-007	007	Aménagement du territoire	0	0	0	0	0	0	0
D9400-27-008	008	Initiatives en vue d'accroître le parc de logements publics locaux	0	0	0	0	0	0	0
D9400-27-009	009	Soutien aux initiatives de rénovation urbaine	0	0	0	0	0	0	0
D9400-27-010	010	Société de Développement de la Région de Bruxelles-Capitale (S.D.R.B.) - Rénovation urbaine	0	0	0	0	0	0	0
D9400-27-011	011	Etudes, information et promotion en matière d'urbanisme	0	0	0	0	0	0	0

Code	Numéro Programme	Mission programme	Encours des engagements ajusté à l'ouverture (A)	Crédits d'engagement - crédit (B)	Engagements imputés (C)	(D) = (B) - (C)	Engagements annulés (E)	CREDITS ANNULES (F)	Encours des engagements - Clôture (G)
D9400-27-013	013	Répression des infractions et mesures d'office prévues par le Code bruxellois de l'aménagement du territoire	0	0	0	0	0	0	0
D9400-27-014	014	Fonctionnement BUP	0	35	24	11	0	11	0
TOTAL	27	Politique de la Ville	0	35	24	11	0	11	0
D9400-28-001	001	Support de la politique générale	0	31 361	31 361	0	0	0	0
D9400-28-003	003	Démarrage du Bureau Bruxellois de Planification	0	0	0	0	0	0	0
TOTAL	28	Statistiques et analyses et planification	0	31 361	31 361	0	0	0	0
D9400-29-002	002	Promotion de l'image nationale et internationale de la Région de Bruxelles-Capitale	1 964	9 483	9 270	213	89	213	1 694
D9400-29-003	003	Octroi des licences en matière d'importations, d'exportations et de transfert d'armes	0	25	3	22	0	22	0
D9400-29-004	004	Développement et maintien des relations extérieures de la Région de Bruxelles-Capitale	302	1 038	760	278	10	278	188
D9400-29-005	005	Initiatives communes du Gouvernement pour la promotion de l'image de la Région de Bruxelles-Capitale	2 348	8 331	8 088	243	7	243	1 977
D9400-29-006	006	Coopération au Développement	240	1 272	1 271	1	21	1	232
D9400-29-007	007	Tourisme	2 266	30 070	30 065	5	349	5	1 941
TOTAL	29	Tourisme, relations extérieures et promotion de l'image de la Région de Bruxelles-Capitale	7 120	50 219	49 457	762	477	762	6 032
D9400-30-002	002	Financement des Commissions communautaires française et flamande en	0	314 801	314 800	1	0	1	0

Code	Numéro Programme	Mission programme	Encours des engagements ajusté à l'ouverture (A)	Crédits d'engagement - crédit (B)	Engagements imputés (C)	(D) = (B) - (C)	Engagements annulés (E)	CREDITS ANNULES (F)	Encours des engagements - Clôture (G)
		application de l'article 83ter, §1er de la loi spéciale du 12 janvier 1989 relative aux Institutions bruxelloises (droits de tirage)							
D9400-30-003	003	Financement des Commissions Communautaires française et flamande et de la Commission commune en application de l'article 83ter, §2 et 3, de la loi spéciale du 12 janvier 1989 relative aux Institutions bruxelloises (financement des missions provinciales)	0	53 674	53 673	1	0	1	0
D9400-30-004	004	Financement des Commissions Communautaires française et flamande et de la Commission commune en application de l'article 83ter, §2 et 3, de la loi spéciale du 12 janvier 1989 relative aux Institutions bruxelloises (financement des missions, autres que	5 000	360 188	360 186	2	0	2	5 000
TOTAL	30	Financement des Commissions communautaires	5 000	728 663	728 658	5	0	5	5 000
D9400-31-001	001	Gestion de l'administration	878	26 596	22 857	3 739	118	3 739	1 279
D9400-31-002	002	Gestion du processus fiscal	35 228	67 523	63 063	4 460	1 577	4 460	36 267
D9400-31-003	003	Stratégie en matière de compétences fiscales	11 405	30 663	25 745	4 918	995	4 918	15 987
TOTAL	31	Fiscalité	47 511	124 782	111 665	13 117	2 691	13 117	53 533
D9400-32-001	001	Gestion des ressources humaines de BruFOP	47	5 013	3 839	1 174	37	1 174	119
D9400-32-002	002	Gestion des moyens pour l'achat de biens non durables et de services et pour la gestion des biens patrimoniaux	143	2 516	2 119	397	36	397	510

Code	Numéro Programme	Mission programme	Encours des engagements ajusté à l'ouverture (A)	Crédits d'engagement - crédit (B)	Engagements imputés (C)	(D) = (B) - (C)	Engagements annulés (E)	CREDITS ANNULES (F)	Encours des engagements - Clôture (G)
D9400-32-003	003	Dépenses générales pour assurer l'appui et la coordination régionale en matière de fonction publique	474	3 025	1 915	1 110	178	1 110	826
TOTAL	32	Bruxelles Fonction Publique	664	10 554	7 874	2 680	251	2 680	1 455
D9400-33-001	001	Gestion de personnel et organisation	1 911	26 099	24 390	1 709	235	1 709	2 564
D9400-33-002	002	Subventions aux bénéficiaires en matière de développement territorial	206 569	43 860	37 640	6 220	747	6 220	173 885
D9400-33-003	003	Etudes, information et promotion en matière d'urbanisme et mesures prévues par le Code bruxellois de l'Aménagement du territoire	806	1 241	920	321	110	321	764
D9400-33-004	004	Politique de revitalisation des quartiers et de la rénovation urbaine	297 870	55 780	48 831	6 949	13 339	6 949	270 536
D9400-33-005	005	Politique du Patrimoine, protection et restauration du patrimoine classé	72 713	25 126	24 338	788	1 974	788	77 747
TOTAL	33	Urbanisme et Patrimoine	579 870	152 106	136 119	15 987	16 405	15 987	525 497
TOTAL	9400	SERVICE PUBLIC REGIONAL DE BRUXELLES	3 170 197	6 462 878	5 827 857	635 021	98 821	635 021	3 035 811
D9500-01-001	001	Gestion des ressources humaines du BBP	4	13 220	12 445	775	0	775	129
D9500-01-002	002	Gestion des moyens pour l'achat de biens non durables et de services	305	3 190	2 482	708	82	708	358
D9500-01-003	003	Gestion de biens patrimoniaux	3	275	79	196	1	196	4
D9500-01-004	004	Dépenses de communication du BBP	58	185	64	121	3	121	65
TOTAL	01	Soutien à la gestion générale du BBP	370	16 870	15 070	1 800	86	1 800	557
D9500-02-001	001	Statistique et Analyse	830	1 314	561	753	23	753	923

Code	Numéro Programme	Mission programme	Encours des engagements ajusté à l'ouverture (A)	Crédits d'engagement - crédit (B)	Engagements imputés (C)	(D) = (B) - (C)	Engagements annulés (E)	CREDITS ANNULES (F)	Encours des engagements - Clôture (G)
D9500-02-002	002	Développement Territorial	689	2 758	1 728	1 030	74	1 030	1 392
D9500-02-003	003	Connaissance Territoriale	175	300	104	196	1	196	164
D9500-02-004	004	Service "Ecole	10 841	13 721	12 653	1 068	33	1 068	14 284
D9500-02-005	005	Bouwmeester	24	1 070	1 033	37	0	37	827
D9500-02-006	006	Subventions et transferts	1 850	770	27	743	137	743	1 319
D9500-02-007	007	Projets communs	341	490	128	362	0	362	198
TOTAL	02	Soutien aux missions spécifiques du BBP	14 751	20 423	16 233	4 190	268	4 190	19 107
TOTAL	9500	Bureau bruxellois de la planification	15 121	37 293	31 303	5 990	353	5 990	19 664
D9600-01-001	001	Assurer le bon fonctionnement	7 939	31 332	22 486	8 846	603	8 846	4 984
TOTAL	01	Soutien logistique aux missions organiques de BPS	7 939	31 332	22 486	8 846	603	8 846	4 984
D9600-02-001	001	Support de la politique en matière de prévention et sécurité	24 456	108 603	100 934	7 669	423	7 669	49 386
TOTAL	02	Politique en matière de prévention et de sécurité	24 456	108 603	100 934	7 669	423	7 669	49 386
TOTAL	9600	Bruxelles Prévention et Sécurité	32 395	139 935	123 420	16 515	1 026	16 515	54 370
TOTAL			6 363 204	12 243 410	10 434 666	1 808 744	252 127	1 808 744	6 386 766

Rappel CEB Dépenses Non Variables

12 243 410

10 434 666

Contrôle

0

0

Code	Numéro Programme	Mission programme	Encours des engagements ajusté à l'ouverture (A)	Crédits d'engagement - crédit (B)	Engagements imputés (C)	(D) = (B) - (C)	Engagements annulés (E)	CREDITS ANNULES (F)	Encours des engagements - Clôture (G)
------	------------------	-------------------	--	-------------------------------------	---------------------------	-----------------	---------------------------	-----------------------	---

Encours des engagements non variables - Fin 2019	6 309 326
Ajustement pour être conforme aux comptes généraux des entités	53 878
	6 363 204

Encours des engagements non variables ajusté à l'ouverture (A)	6 363 204
Engagements imputés non variables (C)	10 434 666
Engagements annulés non variables (E)	-252 127
Liquidations exécutées	-10 158 977
	6 386 766



2. CRÉDITS D'ENGAGEMENT VARIABLES (« E » ET « F »)

Code	Numéro	Mission programme	Encours des engagements ajusté à l'ouverture (A)	Crédits d'engagement-crédit (B)	Engagements imputés (C)	(D) = (B) - (C)	Engagements annulés (E)	CREDITS ANNULÉS (F)	Encours des engagements-Clôture (G)
D9400-06-002	002	Exécution de la politique en matière de dette publique	0	224 585	80 097	144 488	0	144 488	0
TOTAL	06	Gestion et contrôle financier et budgétaire	0	224 585	80 097	144 488	0	144 488	0
D9400-13-003	003	Actions et missions de promotion du commerce extérieur	0	0	0	0	0	0	0
TOTAL	13	Promotion du commerce extérieur, attraction des investissements étrangers en Région de Bruxelles-Capitale et internationalisation des entreprises	0	0	0	0	0	0	0
D9400-15-003	003	Organisation et politique sociale des marchés de l'énergie	650	1 300	1 300	0	0	0	650
D9400-15-009	009	Dépenses de la politique URE et fonctionnement du régulateur Brugel financés par le Fonds relatif à la Politique de l'Energie et par le Fonds Climat	3 109	26 179	23 109	3 070	694	3 070	2 396
D9400-15-010	010	Subrogation des droits et obligations du Fonds de réduction du coût global de l'énergie (FRCE) près de la Région de Bruxelles-Capitale dans le cadre de la 6ème Réforme de l'Etat	0	230	0	230	0	230	0
TOTAL	15	Promotion de l'efficacité énergétique et régulation des marchés de l'énergie	3 759	27 709	24 409	3 300	694	3 300	3 046
D9400-17-007	007	Gestion, développement et promotion des compétences relatives à la circulation et à la sécurité routière, qui dans le cadre de la sixième réforme de l'Etat ont été	6 459	14 853	12 975	1 878	193	1 878	8 577

Code	Numéro	Mission programme	Encours des engagements ajusté à l'ouverture (A)	Crédits d'engagement-crédit (B)	Engagements imputés (C)	(D) = (B) - (C)	Engagements annulés (E)	CREDITS ANNULES (F)	Encours des engagements-Clôture (G)
		transférées à la Région de Bruxelles-Capitale							
TOTAL	17	Développement et promotion de la politique de mobilité	6 459	14 853	12 975	1 878	193	1 878	8 577
D9400-18-002	002	Développement et gestion de l'infrastructure des transports publics ainsi que l'insertion d'œuvres d'art	0	0	0	0	0	0	0
TOTAL	18	Construction et gestion du réseau des transports en commun	0	0	0	0	0	0	0
D9400-19-001	001	Support de la politique générale	50	267	158	109	46	109	88
D9400-19-002	002	Développement et gestion de l'infrastructure des transports routiers, ainsi que l'insertion d'œuvres d'art	1 314	6 275	1 016	5 260	1	5 260	1 476
TOTAL	19	Construction, gestion et entretien des voiries régionales et des infrastructures et équipements routiers	1 364	6 542	1 173	5 369	47	5 369	1 564
D9400-23-002	002	Soutien à l'organisme régional chargé de l'exécution de la politique de l'environnement	65	31 478	21 412	10 066	0	10 066	54
TOTAL	23	Protection de l'environnement et conservation de la nature	65	31 478	21 412	10 066	0	10 066	54
D9400-24-002	002	Financement de l'organisme régional chargé de l'enlèvement et du traitement des déchets	0	605	605	0	0	0	0
D9400-24-003	003	Financement de l'IBGE et de l'ARP dans le cadre du Fonds pour la prévention, le tri, le recyclage et la valorisation des déchets	0	2 433	2 354	79	0	79	0
TOTAL	24	Enlèvement et traitement des déchets	0	3 038	2 959	79	0	79	0
D9400-25-003	003	Initiatives spécifiques dans le domaine du Code du logement	143	587	554	33	0	33	55
D9400-25-004	004	Mise en œuvre du droit de gestion publique des logements	0	500	0	500	0	500	0

Code	Numéro	Mission programme	Encours des engagements ajusté à l'ouverture (A)	Crédits d'engagement-crédit (B)	Engagements imputés (C)	(D) = (B) - (C)	Engagements annulés (E)	CREDITS ANNULES (F)	Encours des engagements-Clôture (G)
D9400-25-007	007	Politique en faveur des ménages	0	0	0	0	0	0	0
TOTAL	25	Logement et habitat	143	1 087	554	533	0	533	55
D9400-27-009	009	Soutien aux initiatives de rénovation urbaine	0	0	0	0	0	0	0
D9400-27-011	011	Etudes, information et promotion en matière d'urbanisme	0	0	0	0	0	0	0
D9400-27-013	013	Répression des infractions et mesures d'office prévues par le Code bruxellois de l'aménagement du territoire	0	0	0	0	0	0	0
TOTAL	27	Politique de la Ville	0	0	0	0	0	0	0
D9400-33-003	003	Etudes, information et promotion en matière d'urbanisme et mesures prévues par le Code bruxellois de l'Aménagement du territoire	4 451	4 970	109	4 861	0	4 861	4 511
D9400-33-004	004	Politique de revitalisation des quartiers et de la rénovation urbaine	0	430	430	0	0	0	0
TOTAL	33	Urbanisme et Patrimoine	4 451	5 400	539	4 861	0	4 861	4 511
TOTAL	9400	SERVICE PUBLIC REGIONAL DE BRUXELLES	16 241	314 692	144 117	170 575	934	170 575	17 806
TOTAL			16 241	314 692	144 117	170 575	934	170 575	17 806

Rappel CEB Dépenses Variables

314 692

144 117

Contrôle

0

0

Encours des engagements non variables - Fin 2019	16 241
Ajustement pour être conforme aux comptes généraux des entités	0
	16 241
Encours des engagements non variables ajusté à l'ouverture (A)	16 241
Engagements imputés non variables (C)	144 117
Engagements annulés non variables (E)	-934
Liquidations exécutées	-141 619
	17 806