

COMPTE GÉNÉRAL DE L'ENTITÉ RÉGIONALE



2021

SERVICE PUBLIC RÉGIONAL DE BRUXELLES
BRUXELLES FINANCES ET BUDGET - ENTITÉ DU COMPTABLE RÉGIONAL
DOCUMENT ÉTABLI LE 25 AOÛT 2022

BRUXELLES FINANCES ET BUDGET

Entité du Comptable régional

Place Saint-Lazare 2 - 1035 Bruxelles

Août 2022 © Service public régional de Bruxelles.

Tous droits réservés

Editeur responsable : Mark Dehoux

AVERTISSEMENT

Les montants repris dans le présent compte général sont exprimés en milliers d'euros sauf mention contraire.

TABLE DES MATIÈRES

BILAN	6
ACTIF	6
PASSIF	14
COMPTE DE RÉSULTATS	19
CHARGES	19
PRODUITS	24
DROITS ET ENGAGEMENTS HORS BILAN	29
COMPTE DE RÉCAPITULATION DES OPÉRATIONS BUDGÉTAIRES (CROB)	30

Annexe au compte annuel

1. PÉRIMÈTRE DE CONSOLIDATION	38
1.1. INTRODUCTION	38
1.2. LISTE DES ORGANISMES 13.12 POUR LA RÉGION DE BRUXELLES-CAPITALE EN OCTOBRE 2020	38
2. EVÈNEMENTS MARQUANTS	40
2.1. COLLECTE DES DONNÉES SOCIALES (LIASSE DE CONSOLIDATION)	40
2.2. CONSOLIDATION ET ANALYSES	44
3. NORMES COMPTABLES APPLICABLES À L'ENTITÉ RÉGIONALE	45
4. MÉTHODOLOGIE DE CONSOLIDATION DU COMPTE ANNUEL	46
4.1. BILAN ET COMPTE DE RÉSULTATS : COMPTABILITÉ GÉNÉRALE	46
4.2. COMPTE DE RÉCAPITULATION DES OPÉRATIONS BUDGÉTAIRES : COMPTABILITÉ BUDGÉTAIRE	51
4.3. RÉCONCILIATION DES OPÉRATIONS RÉCIPROQUES EN COMPTABILITÉ GÉNÉRALE ET EN COMPTABILITÉ BUDGÉTAIRE	51
4.4. DROITS EN ENGAGEMENTS HORS BILAN	52
5. INFORMATIONS COMPTABLES ET BUDGÉTAIRES COLLECTÉES EN 2021	53
5.1. BILAN ET COMPTE DE RÉSULTATS	53
5.2. CROB ET CEB	53
5.3. ANNEXE AU CEB	54
5.4. COMPTE DE DROITS ET ENGAGEMENTS HORS BILAN	54
6. MODIFICATION DES RÈGLES D'ÉVALUATION	55
6.1. MODIFICATION DU MAPPING	55
7. SYNTHÈSE DU BILAN, DU COMPTE DE RÉSULTATS, DU HORS-BILAN ET DU CROB	59
7.1. BILAN	59
7.2. COMPTE DE RÉSULTATS	60
7.3. HORS-BILAN	61
7.4. CROB	62
8. ETAT DES FOND PROPRES ET DES INTÉRÊTS DE TIERS	63
9. RÉCONCILIATION DES OPÉRATIONS RÉCIPROQUES	65
9.1. JUSTIFICATION DES SOLDES INTERCOS	65
9.2. EXPLICATIONS DES ÉCARTS INTERCO	66
10. RAPPORT D'ALIÉNATION	77
COMPTE D'EXÉCUTION DU BUDGET : RECETTES	79
COMPTE D'EXÉCUTION DU BUDGET : DÉPENSES	87
CRÉDITS D'ENGAGEMENT (« C » ET « B »)	110
CRÉDITS D'ENGAGEMENT VARIABLES (« E » ET « F »)	140

COMPTE ANNUEL

2021



BILAN

ACTIF

Rubrique	ACTIF	2021	2020
	ACTIFS IMMOBILISES	10.770.619	10.579.643
	Frais d'établissement - Immobilisations incorporelles	92.633	105.518
201	. Frais d'établissement	16.134	17.135
202	. Immobilisations incorporelles	76.499	88.384
	Terrains et Bâtiments	1.575.339	1.386.708
220	. Terrains de bâtiments	195.711	165.956
221	. Terrains d'infrastructures de génie civil	0	0
222	. Terrains non bâtis	517.185	501.315
223	. Bâtiments (non compris les terrains sur lesquels ils sont érigés)	784.827	651.609
224	. Terrains et constructions juridiquement non dissociables	20.860	15.548
228	. Plantations, cultures et autres aménagements de terrains non repris à la rubrique 222	56.757	52.279
229	. Terrains et bâtiments désaffectés (à réaliser financièrement ou à détruire)	0	0
	Installations, machines et outillage d'exploitation	285.191	242.900
230	. Installations d'exploitation	114.665	116.074
231	. Machines d'exploitation	155.360	114.196
232	. Outillage d'exploitation	15.166	12.630
239	. Installations, machines et outillage d'exploitation désaffectés (à réaliser financièrement ou à détruire)	0	0
	Mobilier et matériel - Animaux et végétaux	870.213	767.541
240	. Matériel roulant	781.728	677.371
241	. Matériel navigant	49	74
242	. Matériel volant	0	0
243	. Matériel informatique et télématique	38.478	40.435
244	. Mobilier, matériel et machines de bureau	20.644	20.767
245	. Autres mobiliers et matériel (y compris ceux de protection mis en service dans les services autres que ceux des Forces armées)	2.947	2.557
246	. Ouvrages de bibliothèques	0	0
247	. Objets et œuvres d'art, matériel et instruments rares	26.364	26.336
248	. Animaux et Végétaux	2	2
249	. Actifs mobiliers corporels non encore mis en service	0	0
	Immobilisations corporelles détenues en Location-Financement et autres droits réels que de propriété	246.228	255.091
250	. Terrains et bâtiments	121.123	125.332
251	. Installations d'exploitation	0	0
252	. Machines et outillage d'exploitation	0	0
253	. Mobilier et matériel	125.104	129.758
	Ouvrages de génie civil	6.355.608	6.298.887
260	. Autoroutes, routes et pistes cyclables	2.590.601	2.539.762
261	. Champs d'aviation	0	0
262	. Canaux, fleuves et rivières navigables ou non	0	0
263	. Barrages	0	0
264	. Infrastructures portuaires	2.712	2.876
265	. Infrastructures de transports publics (infrastructures de métros, prémétros, tramways, et autres transports dont l'entité comptable est propriétaire)	3.762.296	3.756.248
266	. Stations d'épuration des eaux usées (infrastructures dont l'entité comptable est propriétaire)	0	0

Rubrique	ACTIF	2021	2020
267	. Défenses côtières et chenaux de navigation - Réseaux de télétransmission, réseaux radio et réseaux de transmission de données informatiques	0	0
268	. Autres infrastructures (Oléoducs, etc.)	0	0
269	. Ouvrages de génie civil désaffectés (à réaliser financièrement ou à détruire)	0	0
	Immobilisations corporelles en cours	253.785	486.390
210	. Bâtiments en construction	243.833	479.707
213	. Installations d'exploitation en construction	0	0
215	. Frais d'agencement et d'aménagement de biens immeubles propres en cours	1.931	961
216	. Travaux en cours - Ouvrages de génie civil	6.926	4.855
217	. Immobilisations non relevantes et factures à recevoir	1.095	867
	Immobilisations financières	1.091.622	1.036.608
	Participations totales dans des entreprises résidentes	68.230	67.041
2700	P. totale valeur d'acquisition	58.580	51.936
2708	P. totale plus-value	9.651	15.105
2709	P. totale réduction de valeur	0	0
	Participations majoritaires (50% et +) dans des entreprises résidentes	916.596	790.379
2710	P. Majo - valeur d'acquisition	914.966	788.928
2718	P. Majo - plus-value	1.653	1.485
2719	P. Majo - réduction de valeur	-22	-34
	Participations minoritaires dans des entreprises résidentes	106.709	179.142
2720	P. Mino - valeur d'acquisition	102.961	177.174
2728	P. Mino - plus-value	3.921	2.157
2729	P. Mino - réduction de valeur	-174	-189
	Participations dans des entreprises non résidentes (non repris au 274)	87	46
2730	P. Etranger valeur d'acquisition	130	130
2739	P. Etranger - réduction de valeur	-43	-83
	Participations dans des Organismes internationaux dont l'entité est membre	0	0
274	. Participations dans des Organismes internationaux dont l'entité est membre	0	0
270HC	Elimination des titres de participation - Détenue	-2.429.674	-2.429.677
270OC	Elimination des titres de participation - Détentrice	2.429.673	2.429.677
275	. Créances pouvant être assimilées à des participations	0	0
276	. Immobilisé financier monétaire	0	0
	CREANCES A PLUS D'UN AN D'ECHEANCE	3.157.085	2.942.991
	Titres d'emprunts à plus d'un an d'échéance émis par des tiers ou par l'entité elle-même	0	0
280	. Titres d'emprunts publics à plus d'un an d'échéance émis par le Pouvoir fédéral et les O.A.P. qui en relèvent (y compris ceux d'emprunts perpétuels)	0	0
281	. Titres d'emprunts publics à plus d'un an d'échéance émis par les Communautés et Régions et par les O.A.P. qui en relèvent	0	0
282	. Titres d'emprunts à plus d'un an d'échéance émis par des tiers non soumis au P.C.G.	0	0
	Autres créances à plus d'un an d'échéance sur des tiers non soumis au P.C.G.	3.155.456	2.941.991
283	. Prêts hypothécaires à des tiers non soumis au P.C.G., à plus d'un an d'échéance	1.217.116	1.172.818
284	. Avances budgétaires à plus d'un an d'échéance à des tiers non soumis au P.C.G.	4.000	5.150
152	. moins Réductions de valeur en matière d'avances budgétaires à plus d'un an d'échéance	0	-22
285	. Créances à plus d'un an d'échéance à la suite de la livraison de biens et services des tiers non soumis au P.C.G.	50.839	1.748

Rubrique	ACTIF	2021	2020
150	. moins Réductions de valeur en matière de créances à plus d'un an d'échéance à la suite de la livraison de biens et services	-141	-141
286	. Etablissements de crédit - Avoirs sur comptes bancaires à plus d'un an d'échéance (autres que ceux bloqués pour cautionnements) en Belgique et à l'Etranger	2	2
287	. Autres prêts et créances que précités à plus d'un an d'échéance dus par des tiers non soumis au P.C.G.	1.855.471	1.725.200
1531	. moins Réductions de valeur en matière de prêts et autres créances à plus d'un an d'échéance	-11.285	-2.158
288	. Cautionnements, consignations et autres dépôts à échéance à plus d'un an ou indéterminée versés en numéraire par l'entité comptable à des tiers non soumis au P.C.G. et Cautionnements à échéance à plus d'un an ou indéterminé constitués par des comptes bancaires bloqués de l'entité comptable	39.454	39.395
	Autres créances à plus d'un an d'échéance sur des tiers soumis au P.C.G.	1.629	1.000
	. Créances à la suite d'emprunts privés à plus d'un an d'échéance contractés auprès de l'entité comptable par des tiers soumis au P.C.G. :	600	0
290	. du même Groupe institutionnel	0	0
290A	Compte ajustement - Bilan Créance dette >1an - Vendeur	600	0
291	. d'un autre Groupe institutionnel	0	0
	Avances budgétaires à plus d'un an d'échéance octroyées par l'entité comptable à des tiers soumis au P.C.G. :	0	0
292	. du même Groupe institutionnel	0	0
293	. d'un autre Groupe institutionnel	0	0
	Créances à plus d'un an d'échéance à la suite de la livraison de biens et services à des tiers soumis au P.C.G. :	0	0
294	. du même Groupe institutionnel	0	0
295	. d'un autre Groupe institutionnel	0	0
	. Autres prêts et créances que précités à plus d'un an d'échéance dus par des tiers soumis au P.C.G. :	1.000	1.000
296	. du même Groupe institutionnel	0	0
297	. d'un autre Groupe institutionnel	1.000	1.000
	. Cautionnements, consignations et autres dépôts à échéance à plus d'un an ou indéterminée versés en numéraire par l'entité comptable à des tiers soumis au P.C.G. :	29	0
298	. du même Groupe institutionnel	29	0
299	. d'un autre Groupe institutionnel	0	0
	STOCKS DE FABRICATION ET AUTRES STOCKS	238.845	257.693
	Stocks de matières premières pour fabrication	0	0
300	. Stocks de matières premières pour fabrication	0	0
	Stocks de fournitures pour fabrication	44.896	48.703
310	. Stocks de fournitures pour fabrication	44.896	48.703
	En-cours de fabrication	191.723	49.123
320	. En-cours de fabrication	191.723	49.123
	Stocks de produits finis fabriqués	17	164.138
330	. Stocks de produits finis fabriqués	17	164.138
	Stocks de marchandises acquises en vue de leur revente	2.209	-4.350
340	. Stocks de marchandises acquises en vue de leur revente	2.209	-4.350
	Stocks de produits énergétiques de consommation	0	79
350	. Stocks de mazout de chauffage	0	0
354	. Stocks de charbon, coke, lignite et autres combustibles de chauffage	0	0
355	. Stocks d'essence pour moyens de transport	0	0
356	. Stocks de mazout pour moyens de transport	0	79
357	. Stocks de L.P.G. pour moyens de transport	0	0

Rubrique	ACTIF	2021	2020
358	. Stocks d'autres combustibles pour moyens de transport (kérosène, etc.)	0	0
359	. Stocks de produits énergétiques de consommation, non ventilés	0	0
	Stocks de biens de consommation d'armement ou considérés comme tels	0	0
360	. Stocks d'armes de destruction - Forces armées	0	0
361	. Stocks de munitions - Forces armées	0	0
362	. Stocks de pièces de rechange - Forces armées	0	0
363	. Stocks de petit outillage de nature militaire - Forces armées	0	0
364	. Stocks de munitions - Police fédérale	0	0
365	. Stocks de pièces de rechange (pour armes de protection) - Police fédérale	0	0
366	. Stocks de petit outillage de nature militaire - Police fédérale	0	0
367	. Stocks de munitions - Autres Services	0	0
368	. Stocks de pièces de rechange (pour armes de protection) - Autres Services	0	0
369	. Stocks de petit outillage de nature militaire - Autres services	0	0
	Stocks de biens de consommation destinés aux ménages au titre de prestations sociales en nature	0	0
370	. Stocks de produits pharmaceutiques destinés directement aux victimes militaires et civiles de guerres et d'événements politiques	0	0
371	. Stocks de produits pharmaceutiques destinés directement aux handicapés	0	0
373	. Stocks de prothèses et autres appareillages destinés directement aux victimes militaires et civiles de guerres et d'événements politiques	0	0
374	. Stocks de prothèses et autres appareillages destinés directement aux handicapés	0	0
376	. Stocks de fournitures diverses destinés dans le cadre de la formation professionnelle des adultes	0	0
378	. Autres Stocks de biens de consommation destinés à l'octroi prestations sociales en nature	0	0
379	. Stocks de biens de consommation destinés à l'octroi de prestations sociales en nature non ventilés	0	0
	CREANCES A UN AN AU PLUS D'ECHEANCE	1.513.989	1.557.348
	Créances à un an au plus d'échéance sur des tiers non soumis au P.C.G. (y compris toutefois les créances sur des tiers soumis au P.C.G., à la suite d'impositions fiscales propres)	1.095.467	1.429.285
400	. Créances à un an au plus d'échéance à la suite de la livraison de biens et services à des tiers non soumis au P.C.G.	444.689	551.774
151	. moins Réductions de valeur en matière de créances à un an d'échéance au plus à la suite de la livraison de biens et de services	-96.517	-71.525
401	. Créances fiscales sur des tiers non soumis au P.C.G. (y compris toutefois celles sur des tiers soumis au P.C.G., à la suite d'impositions fiscales propres)	304.906	524.520
154	. moins Réductions de valeur en matière de créances fiscales	-16.393	-32.111
402	. Créances en matière de rémunérations directes et indirectes du personnel et de personnes attachées à l'entité comptable	5.588	1.870
403	. Avances budgétaires à un an au plus d'échéance à des tiers non soumis au P.C.G.	0	0
155	. moins Réductions de valeur en matière d'avances budgétaires à un an au plus d'échéance	0	0
404	. Avances de trésorerie à des tiers non soumis au P.C.G.	76.460	66.498
156	. moins Réductions de valeur en matière d'avances de trésorerie	0	0

Rubrique	ACTIF	2021	2020
407	. Créances résultants des déficits des comptables publics à recouvrer	0	0
158	. moins Réductions de valeur en matière de déficits des comptables publics	0	0
406	. Créances domaniales	0	0
157	. moins Réductions de valeur en matière de créances domaniales	0	0
405	. Créances découlant de la souscription d'emprunts par des tiers	0	0
1532	. moins Réductions de valeur en matière de prêts et autres créances à moins d'un an d'échéance	-2.557	0
408	. Autres créances à un an au plus d'échéance sur des tiers non soumis au P.C.G. (à l'exclusion des comptes bancaires à vue et à un an au plus d'échéance)	382.270	393.058
159	. moins Réductions de valeur en matière d'autres créances à un an au plus	-2.982	-4.803
409	. Cautionnements, consignations et autres dépôts à un an au plus d'échéance versés en numéraire par l'entité comptable à des tiers non soumis au P.C.G. et Cautionnements à un an au plus constitués par des comptes bancaires bloqués de l'entité comptable	2	5
	Créances à plus d'un an d'échéance sur des tiers non soumis au P.C.G. échéant dans les douze mois à venir	174.118	55.071
413	. Prêts hypothécaires à plus d'un an d'échéance à des tiers non soumis au P.C.G., échéant dans les douze mois à venir (montants en principal)	61.794	-455
414	. Avances budgétaires à plus d'un an d'échéance à des tiers non soumis au P.C.G., échéant dans les douze mois à venir	19	20
415	. Créances à plus d'un an d'échéance à la suite de la livraison de biens et services à des tiers non soumis au P.C.G. échéant dans les douze mois à venir	0	0
416	. Etablissements de crédit - Avoirs sur comptes bancaires à plus d'un an d'échéance (autres que ceux bloqués pour cautionnements), en Belgique et à l'Etranger, échéant dans les douze mois à venir	0	0
417	. Autres prêts et créances que précités à plus d'un an d'échéance dus par des tiers non soumis au P.C.G., échéant dans les douze mois à venir	112.300	55.501
419	. Cautionnements, consignations et autres dépôts à plus d'un an d'échéance versés en numéraire par l'entité comptable à des tiers non soumis au P.C.G. échéant dans les douze mois à venir et Cautionnements à plus d'un an d'échéance constitués par des comptes bancaires bloqués de l'entité comptable, échéant dans les douze mois à venir	5	6
	Créances à un an au plus d'échéance sur des tiers soumis au P.C.G. (autres que les créances sur ces tiers, à la suite d'impositions fiscales propres)	244.404	72.991
	. Créances à un an au plus d'échéance à la suite de la livraison de biens et services à des tiers soumis au P.C.G. :	179.085	16.653
420	. du même Groupe institutionnel	14.112	10.561
420A	Compte ajustement - Bilan Clients court terme - Vendeur	91.564	3.420
421	. d'un autre Groupe institutionnel	73.410	2.671
	. Créances fiscales et autres que précitées à un an au plus d'échéance sur des tiers soumis au P.C.G. :	65.319	56.578
422	. du même Groupe institutionnel	22.247	0
423	. d'un autre Groupe institutionnel	43.072	56.578
	. Avances budgétaires à un an au plus d'échéance à des tiers soumis au P.C.G. :	0	0
424	. du même Groupe institutionnel	0	0

Rubrique	ACTIF	2021	2020
425	. d'un autre Groupe institutionnel	0	0
	. Prêts et avances de trésorerie à un an au plus d'échéance à des tiers soumis au P.C.G. :	0	0
426	. du même Groupe institutionnel	0	0
427	. d'un autre Groupe institutionnel	0	0
	. Cautionnements, consignations et autres dépôts à un an au plus d'échéance versés en numéraire par l'entité comptable à des tiers soumis au P.C.G. :	0	-240
428	. du même Groupe institutionnel	0	0
428A	Compte ajustement - Bilan Créances et dettes transit - Vendeur	0	-240
429	. d'un autre Groupe institutionnel	0	0
	Créances à plus d'un an d'échéance sur des tiers soumis au P.C.G. échéant dans les douze mois à venir	0	0
	. Créances à la suite d'emprunts privés à plus d'un an d'échéance contractés auprès de l'entité comptable par des tiers soumis au P.C.G. :	0	0
430	. du même Groupe institutionnel	0	0
431	. d'un autre Groupe institutionnel	0	0
	. Avances budgétaires à plus d'un an d'échéance octroyées par l'entité comptable à des tiers soumis au P.C.G. :	0	0
432	. du même Groupe institutionnel	0	0
433	. d'un autre Groupe institutionnel	0	0
	. Créances à plus d'un an d'échéance à la suite de la livraison de biens et services à des tiers soumis au P.C.G. :	0	0
434	. du même Groupe institutionnel	0	0
435	. d'un autre Groupe institutionnel	0	0
	. Autres prêts et créances que précités à plus d'un an d'échéance dus par des tiers soumis au P.C.G.	0	0
436	. du même Groupe institutionnel	0	0
437	. d'un autre Groupe institutionnel	0	0
	. Cautionnements, consignations et autres dépôts à plus d'un an d'échéance versés en numéraire par l'entité comptable auprès de tiers soumis au P.C.G. :	0	0
438	. du même Groupe institutionnel	0	0
439	. d'un autre Groupe institutionnel	0	0
	PLACEMENTS FINANCIERS A UN AN AU PLUS D'ECHEANCE - DISPONIBLE FINANCIER-ACTIONS ET PARTS ET LEURS INSTRUMENTS FINANCIERS DERIVES -	343.996	861.923
	Titres d'emprunts à plus d'un an d'échéance émis par des tiers ou par l'entité elle-même détenus par l'entité comptable et échéant dans les douze mois à venir	0	0
500	. Titres d'emprunts publics à plus d'un an d'échéance émis par le Pouvoir fédéral et les O.A.P. qui en relèvent, échéant dans les douze mois à venir	0	0
501	. Titres d'emprunts publics à plus d'un an d'échéance émis par les Communautés et Régions et les O.A.P. qui en relèvent, échéant dans les douze mois à venir	0	0
502	. Titres d'emprunts à plus d'un an d'échéance émis par des tiers non soumis au P.C.G., échéant dans les douze mois à venir	0	0
	Certificats et bons de trésorerie et titres analogues à un an au plus d'échéance détenus par l'entité comptable	20.000	461.250
521	. Certificats et bons de trésorerie à un an au plus d'échéance émis par le Pouvoir fédéral en EUROS	0	0
522	. Bons du Trésor à un an au plus d'échéance émis par le Pouvoir fédéral en devises étrangères	0	0
523	. Autres titres à un an au plus d'échéance émis par le Pouvoir fédéral et les O.A.P. (soumis au P.C.G.) qui en relèvent	0	0
524	. Titres à un an au plus d'échéance émis par les Communautés et les Régions et les O.A.P. (soumis au P.C.G.) qui en relèvent	0	80.000

Rubrique	ACTIF	2021	2020
525	. Titres autres qu'actions à un an au plus d'échéance émis par des tiers non soumis au P.C.G.	20.000	381.250
	Comptes bancaires et postaux à vue - Caisses espèces et équivalents	232.991	391.525
550	. Comptes à vue à la B.N.B.	0	0
551	. Comptes postaux	373	25
552	. Comptes à vue en EUROS auprès d'autres Etablissements de crédit résidents	230.889	389.829
553	. Comptes à vue en EUROS auprès d'autres Etablissements de crédit non résidents	1.395	1.322
554	. Comptes à vue en Devises étrangères auprès d'Etablissements de crédit résidents	0	34
555	. Comptes à vue en Devises étrangères auprès d'Etablissements de crédit non résidents	0	0
556	. Caisses espèces et équivalents	334	316
	Valeurs échues à l'encaissement - Virements financiers internes	370	1.592
557	. Valeurs échues à l'encaissement (présentées ou à présenter)	0	0
558	. Virements financiers internes	370	1.592
	Comptes bancaires et placements bancaires autre qu'à vue à un an au plus d'échéance	89.366	6.555
560	. Comptes bancaires à un an au plus d'échéance à la B.N.B.	0	0
561	. Comptes bancaires à un an au plus d'échéance en EUROS auprès d'autres Etablissements de crédit résidents	89.366	6.555
562	. Comptes bancaires à un an au plus d'échéance en EUROS auprès d'autres Etablissements de crédit non résidents	0	0
563	. Comptes bancaires à un an au plus d'échéance en Devises étrangères auprès d'Etablissements de crédit résidents	0	0
564	. Comptes bancaires à un an au plus d'échéance en Devises étrangères auprès d'Etablissements de crédit non résidents	0	0
565	. Placements bancaires à un an au plus d'échéance en EUROS auprès d'Etablissement de crédit résidents	0	0
566	. Placements bancaires à un an au plus d'échéance en EUROS auprès d'Etablissement de crédit non résidents	0	0
567	. Placements bancaires à un an au plus d'échéance en Devises étrangères auprès d'Etablissement de crédit résidents	0	0
568	. Placements bancaires à un an au plus d'échéance en Devises étrangères auprès d'Etablissement de crédit non résidents	0	0
	Actions et parts ne constituant pas une participation financière	1.036	1.000
540	. Actions et parts d'entreprises résidentes cotées sur un marché	0	0
541	. Actions et parts d'entreprises non résidentes cotées sur un marché	0	0
542	. Actions et parts d'entreprises résidentes non cotées sur un marché	0	0
543	. Actions et parts d'entreprises non résidentes non cotées sur un marché	0	0
545	. Parts d'organismes de placement collectif	501	501
547	. Parts de coopératives	535	499
548	. Certificats fonciers	0	0
549	. Autres titres de placement	0	0
	Instruments financiers dérivés autres que ceux à imputer aux classes 1, 2, 4, ou 0 et dans les sous-classes 50 à 57 (comptes d'actif)	233	0
580	. Instruments financiers dérivés ayant comme sous-jacent des actions, des parts ou des indices boursiers relatifs à des actions et parts	0	0
581	. Instruments financiers dérivés optionnels portant sur des dettes en cours et/ou sur des dérivés liés à des dettes en cours	0	0

Rubrique	ACTIF	2021	2020
582	. Instruments financiers dérivés optionnels portant sur des créances en cours et/ou sur des dérivés liés à des créances en cours	0	0
583	. Instruments financiers dérivés optionnels portant sur des dettes futures et/ou sur des dérivés liés à des dettes futures	233	0
584	. Instruments financiers dérivés optionnels portant sur des créances futures et/ou sur des dérivés liés à des créances futures	0	0
585	. Montants à recevoir afférents à des dérivés financiers fermes non liés à des dettes ou créances	0	0
586	. Instruments dérivés fermes afférents à des dettes en cours ou futures non prévues ailleurs	0	0
587	. Instruments dérivés fermes afférents à des créances en cours ou futures non prévues ailleurs	0	0
	COMPTES D'ACTIF DE REGULARISATION ET D'ATTENTE	208.553	156.113
	Comptes d'actif de régularisation et d'attente	208.553	156.113
481	. Charges de nature financière à reporter	56.587	52.611
482	. Produits de nature financière courus mais non échus	7.093	6.171
485	. Charges de nature autre que financière à reporter	66.632	58.283
486	. Produits de nature autre que financière courus mais non échus	79.364	42.991
488	. Comptes d'attente normalement débiteurs	-1.123	-3.943
TOTAL ACTIF		16.233.086	16.355.711

PASSIF

Rubrique	PASSIF	2021	2020
	FONDS PROPRES	3.699.954	5.016.311
	Actif net ou Avoir social - Passif net (-) (situation en fin de période)	12.041.889	12.005.064
101	. Actif net ou Avoir social de l'entité comptable (autre qu'Entreprise d'Etat)	13.515.190	7.520.713
102	. Actif net de l'entité comptable : Entreprise d'Etat	0	0
108 (nég)	. Passif net (-) de l'entité comptable (à porter en négatif au Passif)	-1.473.301	4.484.351
1120	. Réserves consolidées : fonds propres	378.770	504.892
1121	. Réserves consolidées : résultat	-8.723.738	-7.496.540
	Total réserves consolidées	-8.344.967	-6.991.648
1140	. Réserves des organismes combinés : fonds propres	2.690	2.690
1141	. Réserves des organismes combinés : résultat	343	205
	Total réserves des organismes combinés	3.032	2.895
	Fonds propres affectés	0	0
120	Fonds propres affectés - Finance/Dette	0	0
121	Fonds propres affectés - Gestion immobilière	0	0
122	Fonds propres affectés - Economie	0	0
123	Fonds propres affectés - Environnement/Energie	0	0
124	Fonds propres affectés - Mobilité	0	0
125	Fonds propres affectés - urbain/Foncier	0	0
	Fonds sociaux en faveur du personnel	0	0
130 à 139	. Fonds sociaux en faveur du personnel (à ventiler en fonction de leur nature)	0	0
	INTERÊTS DE TIERS	509.535	499.857
1130	. Intérêts de tiers : fonds propres	457.900	463.067
1131	. Intérêts de tiers : résultat	51.635	36.790
	Total intérêts de tiers	509.535	499.857
	PROVISIONS POUR CHARGES A VENIR	297.676	300.599
140	Provision pour charges à venir : pensions et obligations similaires	104.973	119.266
141	Provision pour charges à venir : charges fiscales	1.061	2.341
142	Provision pour charges à venir : grosses réparations et gros entretiens	16.336	16.357
143	Provision pour charges à venir : autres risques et charges	66.369	61.037
144	Provision pour charges à venir : litiges	102.537	95.231
145	Provisions pour charges à venir : sûretés réelles (garanties ou engagements)	6.399	6.368
	DETTES A PLUS D'UN AN D'ECHEANCE	8.335.644	7.219.426
	Emprunts à plus d'un an d'échéance émis ou repris par l'entité comptable	8.110.650	7.010.131
170	. Emprunts perpétuels	0	0
171	. OLOS à plus d'un an d'échéance en EUROS	102.155	115.410
172	. Emprunts publics à plus d'un an d'échéance autres qu'OLOS en EUROS	0	0
173	. Emprunts à plus d'un an d'échéance contractés en une devise étrangère et dont le risque de change n'est pas couvert par une opération sur dérivés	0	0
174	. Emprunts à plus d'un an d'échéance contractés en une devise étrangère mais dont le risque de change par rapport à l'EUROS est couvert par un dérivé	0	0
175	. Emprunts à plus d'un an d'échéance contractés en une devise étrangère mais dont le risque de change par rapport à cette devise est couvert par un dérivé contracté dans une autre devise étrangère	0	0

Rubrique	PASSIF	2021	2020
176	. Emprunts privés à plus d'un an d'échéance contractés en EUROS auprès de tiers non soumis au P.C.G.	8.008.494	6.894.721
177	. Bons du Trésor à échéance indéterminée émis en contrepartie de la participation de l'Etat belge dans le capital d'organismes internationaux dont il est membre	0	0
	Autres dettes à plus d'un an d'échéance envers des tiers non soumis au P.C.G.	142.087	108.757
182	. Dettes en principal en EUROS en matière de Location-Financement et Droits similaires à plus d'un an d'échéance	52.500	54.000
184	. Dettes à plus d'un an d'échéance en EUROS à la suite d'achats de biens et services à des tiers non soumis au P.C.G.	0	0
185	. Dettes à plus d'un an d'échéance en devises étrangères à la suite d'achats de biens et services à des tiers non soumis au P.C.G.	50.839	50.839
186	. Dettes à plus d'un an d'échéance autres que précitées en EUROS envers des tiers non soumis au P.C.G.	37.435	2.615
187	. Dettes à plus d'un an d'échéance autres que précitées en une devise étrangère envers des tiers non soumis au P.C.G.	0	0
188	. Cautionnements, consignations et autres dépôts à échéance à plus d'un an ou indéterminée versés en numéraire par des tiers non soumis au P.C.G.	1.312	1.302
	Autres dettes à plus d'un an d'échéance envers des tiers soumis au P.C.G.	82.908	100.538
	. Emprunts privés à plus d'un an d'échéance contractés auprès de tiers soumis au P.C.G. :	0	0
190	. du même Groupe institutionnel	0	0
190L	Compte liaison - Bilan Créance dette >1an - Vendeur	0	0
191	. d'un autre Groupe institutionnel	0	0
	. Dettes à la suite d'avances budgétaires à plus d'un an d'échéance octroyées par des tiers soumis au P.C.G. :	64.750	87.431
192	. du même Groupe institutionnel	0	0
193	. d'un autre Groupe institutionnel	64.750	87.431
	. Dettes à plus d'un an d'échéance suite à l'achat de biens et services à des tiers soumis au P.C.G. :	0	0
194	. du même Groupe institutionnel	0	0
195	. d'un autre Groupe institutionnel	0	0
	. Autres dettes que précitées à plus d'un an d'échéance envers des tiers soumis au P.C.G. :	17.812	12.760
196	. du même Groupe institutionnel	0	0
197	. d'un autre Groupe institutionnel	17.812	12.760
	. Cautionnements, consignations et autres dépôts à échéance à plus d'un an ou indéterminée de tiers soumis au P.C.G. :	345	347
198	. du même Groupe institutionnel	345	347
199	. d'un autre Groupe institutionnel	0	0
	DETTES A UN AN AU PLUS D'ECHEANCE	1.812.920	1.586.184
	Dettes à un an au plus d'échéance envers des tiers non soumis au P.C.G. (y compris toutefois les dettes fiscales propres de l'entité comptable)	1.659.420	1.450.771
440	. Dettes à un an au plus d'échéance suite à l'achat de biens et services à des tiers non soumis au P.C.G.	684.925	513.692
441	. Dettes fiscales envers des tiers non soumis au P.C.G. - Impôts et taxes à rembourser aux contribuables	440	572
442	. Autres dettes fiscales envers des tiers non soumis au P.C.G. - Impôts et taxes perçus pour le compte desdits tiers	522.545	475.471
443	. Dettes fiscales propres - Précomptes immobilier et mobilier et autres dettes fiscales propres	611	0
444	. Dettes en matière de rémunérations directes et indirectes du personnel et de personnes attachées à l'entité comptable	195.113	182.950

Rubrique	PASSIF	2021	2020
447	. Autres dettes à un an au plus d'échéance envers des tiers non soumis au P.C.G. (à l'exclusion des certificats et bons à un an au plus et des emprunts bancaires à un an au plus)	42.779	238.156
445	. Dettes découlant du service financier des emprunts émis par l'entité comptable ou repris par elle	2.000	2.000
449	. Cautionnements, consignations et autres dépôts à un an au plus d'échéance de tiers non soumis au P.C.G., versés en numéraire	211.006	37.930
	Dettes à plus d'un an d'échéance envers des tiers non soumis au P.C.G. échéant dans les douze mois à venir	63.347	64.021
452	. Dettes en principal en matière de Location-Financement et Droits similaires à plus d'un an échéant dans les douze mois à venir	1.500	1.500
455	. Dettes à plus d'un an d'échéance suite à l'achat de biens et services à des tiers non soumis au P.C.G., échéant dans les douze mois à venir	0	0
457	. Autres emprunts et dettes que précités à plus d'un an d'échéance envers des tiers non soumis au P.C.G., échéant dans les douze mois à venir	61.772	62.446
458	. Cautionnements, consignations et autres dépôts à plus d'un an d'échéance versés en numéraire par des tiers non soumis au P.C.G., échéant dans les douze mois à venir	75	75
	Dettes à un an au plus d'échéance envers des tiers soumis au P.C.G. (à l'exclusion des dettes fiscales propres de l'entité comptable)	90.153	71.392
	. Dettes à un an au plus d'échéance suite à l'achat de biens et services à des tiers soumis au P.C.G. :	53.329	42.931
460	. du même Groupe institutionnel	48.934	40.738
460A	Compte ajustement - Bilan Clients court terme - Acheteur	-626	-851
460L	Compte liaison - Bilan Clients court terme - Vendeur	0	0
461	. d'un autre Groupe institutionnel	5.021	3.044
	. Dettes fiscales et autres que précitées à un an au plus d'échéance envers des tiers soumis au P.C.G. :	1.595	1.819
462	. du même Groupe institutionnel	0	313
462A	Compte ajustement - Bilan Créance dette <1an - Acheteur	0	0
462L	Compte liaison - Bilan Créance dette <1an - Vendeur	0	0
463	. d'un autre Groupe institutionnel	1.595	1.506
	. Dettes à la suite d'avances budgétaires à un an au plus d'échéance octroyées par des tiers soumis au P.C.G. :	15	0
464	. du même Groupe institutionnel	15	0
465	. d'un autre Groupe institutionnel	0	0
	. Dettes à la suite de prêts et d'avances de trésorerie octroyées par des tiers soumis au P.C.G. :	0	0
466	. du même Groupe institutionnel	0	0
467	. d'un autre Groupe institutionnel	0	0
	. Cautionnements, consignations et autres dépôts à un an au plus de tiers soumis au P.C.G. :	35.213	26.643
468	. du même Groupe institutionnel	33.687	25.281
468L	Compte liaison - Bilan Créances et dettes transit - Vendeur	0	0
469	. d'un autre Groupe institutionnel	1.526	1.362
	Dettes à plus d'un an d'échéance envers des tiers soumis au P.C.G. échéant dans les douze mois à venir	0	0
	. Dettes à la suite d'emprunts privés à plus d'un an contracté par l'entité comptable auprès des tiers soumis au P.C.G.	0	0
470	. du même Groupe institutionnel	0	0
470A	Compte ajustement - Bilan créance & dette > 1 an échéant dans les 12 mois à venir - Vendeur	0	0
470L	Compte liaison - Bilan créance & dette > 1 an échéant dans les 12 mois à venir - Vendeur	0	0

Rubrique	PASSIF	2021	2020
471	. d'un autre Groupe institutionnel	0	0
	. Dettes à la suite d'avances budgétaires à plus d'un an octroyées par des tiers soumis au P.C.G. :	0	0
472	. du même Groupe institutionnel	0	0
473	. d'un autre Groupe institutionnel	0	0
	. Dettes à plus d'un an suite à l'achat de biens et services à des tiers soumis au P.C.G. :	0	0
474	. du même Groupe institutionnel	0	0
475	. d'un autre Groupe institutionnel	0	0
	. Autres dettes que précitées à plus d'un an d'échéance de l'entité envers des tiers soumis au P.C.G.	0	0
476	. du même Groupe institutionnel	0	0
477	. d'un autre Groupe institutionnel	0	0
	. Cautionnements, consignations et autres dépôts à plus d'un an d'échéance de tiers soumis au P.C.G. :	0	0
478	. du même Groupe institutionnel	0	0
479	. d'un autre Groupe institutionnel	0	0
	<u>EMPRUNTS FINANCIERS A UN AN AU PLUS D'ECHEANCE</u>	<u>1.283.658</u>	<u>1.420.774</u>
	Emprunts à plus d'un an d'échéance émis ou repris par l'entité comptable échéant dans les douze mois à venir	326.310	195.512
511	. OLOS à plus d'un an d'échéance échéant dans les douze mois à venir (passif) en EUROS	13.254	12.823
512	. Emprunts publics à plus d'un an d'échéance en EUROS autres qu'OLOS échéant dans les douze mois à venir	0	0
513	. Emprunts à plus d'un an d'échéance contractés en une devise étrangère et dont le risque de change n'est pas couvert par une opération sur dérivés et échéant dans les douze mois à venir (E.S.C.)	0	0
514	. Emprunts à plus d'un an d'échéance contractés en une devise étrangère mais dont le risque de change par rapport à l'EURO est couvert par un dérivé et échéant dans les douze mois à venir (E.C.E.)	0	0
515	. Emprunts à plus d'un an d'échéance contractés en une devise étrangère dont le risque de change par rapport à cette devise est couvert par un dérivé contracté dans une autre devise étrangère échéant dans les douze mois à venir (E.C.D.)	0	0
516	. Emprunts privés à plus d'un an d'échéance contractés en EUROS auprès de tiers non soumis au P.C.G. échéant dans les douze mois à venir	313.055	182.689
	Certificats et bons de trésorerie et titres analogues émis par l'entité comptable à un an au plus d'échéance - Monnaies émises par le Fonds monétaire (S.A.C.A.)	196.000	776.500
531	. Certificats et bons de trésorerie à un an au plus d'échéance émis par le Pouvoir fédéral en EUROS	0	0
532	. Bons du Trésor à un an au plus d'échéance émis par le Pouvoir fédéral en devises étrangères	0	0
533	. Autres titres analogues à un an au plus d'échéance émis par l'entité comptable	196.000	776.500
538	. Monnaies émises par le S.A.C.A. - Fonds monétaire (emprunts sous forme de monnaie métallique émise dans le public)	0	0
	Emprunts bancaires à un an au plus d'échéance	753.425	444.373
571	. Emprunts bancaires à un an au plus d'échéance auprès de la B.N.B. (p.m.)	0	0
572	. Emprunts bancaires à un an au plus d'échéance en EUROS auprès d'Etablissements de crédit résidents	753.425	444.373
573	. Emprunts bancaires à un an au plus d'échéance en EUROS auprès d'Etablissements de crédit non résidents	0	0

Rubrique	PASSIF	2021	2020
574	. Emprunts bancaires à un an au plus d'échéance en Devises étrangères auprès d'Etablissements de crédit résidants et dont le risque de change n'est pas couvert par une opération sur dérivés	0	0
575	. Emprunts bancaires à un an au plus d'échéance en Devises étrangères auprès d'Etablissements de crédit non résidants et dont le risque de change n'est pas couvert par une opération sur dérivés	0	0
576	. Emprunts bancaires à un an au plus de Devises étrangères auprès d'Etablissements de crédit résidants mais dont le risque de change est entièrement couvert par un dérivé	0	0
577	. Emprunts bancaires à un an au plus en Devises étrangères auprès d'Etablissements de crédit non résidants mais dont le risque de change est entièrement couvert par un dérivé	0	0
	Instruments financiers dérivés autres que ceux à imputer aux classes 1, 2, 4, ou 0 et dans les sous-classes 50 à 57 (comptes de passif)	7.923	4.389
590	. Instruments financiers dérivés ayant comme sous-jacent des actions, des parts ou des indices boursiers relatifs à des actions et parts	0	0
591	. Instruments financiers dérivés optionnels portant sur des dettes en cours et/ou sur des dérivés liés à des dettes en cours	0	0
592	. Instruments financiers dérivés optionnels portant sur des créances en cours et/ou sur des dérivés liés à des créances en cours	0	0
593	. Instruments financiers dérivés optionnels portant sur des dettes futures et/ou sur des dérivés liés à des dettes futures	7.923	4.389
594	. Instruments financiers dérivés optionnels portant sur des créances futures et/ou sur des dérivés liés à des créances futures	0	0
595	. Montants à recevoir afférents à des dérivés financiers fermes non liés à des dettes ou créances	0	0
596	. Instruments dérivés fermes afférents à des dettes en cours ou futures non prévues ailleurs	0	0
597	. Instruments dérivés fermes afférents à des créances en cours ou futures non prévues ailleurs	0	0
	COMPTES DE PASSIF DE REGULARISATION ET D'ATTENTE	293.700	312.560
	Comptes de passif de régularisation et d'attente	293.700	312.560
491	. Charges de nature financière courues mais non échues	74.665	68.941
492	. Produits de nature financière à reporter	40.520	94.569
495	. Charges de nature autre que financière courues mais non échues	25.581	33.841
496	. Produits de nature autre que financière à reporter	147.719	115.228
498	. Comptes d'attente normalement créditeurs	5.214	-19
TOTAL PASSIF		16.233.086	16.355.711

COMPTE DE RÉSULTATS

CHARGES

Rubrique	CHARGES	2021	2020
	CHARGES COURANTES		
	CHARGES DE PRODUCTION ET D'EXPLOITATION	2.910.615	2.661.139
	Utilisation de biens de consommation et de services de tiers pour fabrication ou revente	56.038	67.892
600	. Achats de matières premières pour fabrication (nets de ristournes directes)	0	110
604 (-)	. Remises, ristournes et rabais postérieurs sur achats de matières premières et fournitures pour fabrication	-99	0
607 (+)	. Variation des stocks de matières premières pour fabrication	0	0
601	. Achats de fournitures pour fabrication (net de ristournes directes)	57.802	68.101
608 (+)	. Variations des stocks de fournitures pour fabrication	-2.529	-959
602	. Achats de services, travaux et études de tiers pour fabrication	6.812	147
605 (-)	. Remises, ristournes et rabais postérieurs sur achats de services, travaux et études de tiers pour fabrication	0	0
603	. Achats de marchandises destinées à la revente (nets de ristournes directes)	-39.157	34.275
606 (-)	. Remises, ristournes et rabais postérieurs obtenus sur achats de marchandises destinées à la revente	0	0
609 (+)	. Variations des stocks de marchandises destinées à la revente	33.209	-33.783
	Autres utilisations de biens de consommation et de services de tiers	713.744	651.928
610	. Indemnités de prestations, honoraires et remboursements de charges salariales (dus à des tiers autres que membres du personnel et personnes assimilées)	176.446	136.218
611	. Remboursements de frais individuels et collectifs, indemnités compensatoires de frais et frais divers de gestion (non mentionnés ailleurs) dus à tout tiers	32.834	29.036
612	. Frais courants de locaux (sauf énergétiques) (à l'exclusion des loyers fictifs internes, comptabilisés en cas de service d'une comptabilité analytique par service)	138.489	140.098
613	. Frais courants de bureau et frais administratifs financiers	56.164	45.382
614	. Consommations énergétiques	36.681	36.551
615	. Frais spécifiques courants de gestion informatique et télématique	85.319	83.349
616	. Frais spécifiques courants de fonctionnement de matériel autre que de bureau et autre qu'informatique et télématique	114.440	107.949
6170	. Charges spécifiques courantes encourues pour les ouvrages de génie civil (y compris les infrastructures militaires)	76.564	70.873
6179	. Charges non pertinentes et factures à recevoir	-3.192	2.471
618	. Utilisations de biens de consommation (ou considérés comme tels) relatives aux armes	0	0
	Rémunérations directes et indirectes du personnel et des personnes assimilées	1.495.116	1.402.657
621	. Salaires, traitements et autres rémunérations en espèces du personnel et de personnes assimilées	1.076.835	1.039.377
622	. Rémunérations en nature du personnel	46.278	64.917

Rubrique	CHARGES	2021	2020
623	. Cotisations sociales d'employeur effectives à verser à des Organismes de sécurité sociale (O.S.S.)	266.483	249.355
624	. Cotisations sociales d'employeur effectives dues à des entités autres que des O.S.S.	38.534	12.535
629	. Cotisations sociales d'employeur imputées (pour prestations sociales allouées au personnel et ayants-droit, non financées par des cotisations sociales effectives) (pendant du 749)	66.986	36.472
	Amortissements économiques sur frais d'établissement, sur immobilisations incorporelles et sur immobilisations corporelles	645.718	538.663
630	. Amortissements sur frais d'établissement	2.471	1.713
631	. Amortissements sur immobilisations incorporelles	85.676	58.892
632	. Amortissements sur constructions proprement dites	17.399	19.230
633	. Amortissements sur terrains bâtis (à l'exclusion des terrains)	9.003	8.322
634	. Amortissements sur installations, machines et outillage d'exploitation	237.303	181.364
635	. Amortissements sur mobilier et matériel autres que d'exploitation et qu'en L.F.	28.666	21.951
636	. Amortissements sur immobilisations corporelles (sauf sur terrains) détenues en location-financement (L.F.) et sur autres droits réels que de propriété	2.208	468
637	. Amortissements sur ouvrages de génie civil (y compris les infrastructures militaires)	262.992	246.724
	SUBVENTIONS ECONOMIQUES A LA PRODUCTION	578.303	514.255
640	. Subventions aux producteurs en liaison avec le prix des produits	235.756	207.740
641	. Subventions d'exploitation allouées conditionnellement à des producteurs	285.765	265.254
642	. Subventions correspondant à des bonifications d'intérêt accordées aux clients et à des réductions de loyer	494	529
643	. Subventions en vue de réduire la pollution et améliorer l'environnement	11.589	6.170
644	. Subventions directes pour la couverture de charges salariales	44.699	34.541
645	. Subventions indirectes aux producteurs allouées via les Organismes percepteurs de sécurité sociale	0	0
646	. Subventions aux producteurs pour la couverture de charges courantes d'emprunts émis par eux	0	0
647	. Subventions aux producteurs pour couvrir tout ou partie de leur perte propre à l'exercice	0	0
648	. Autres subventions économiques à la production	0	20
	IMPOTS ET TAXES A CHARGE DE L'ENTITE COMPTABLE	97.532	68.751
619	. Précompte immobilier et taxes diverses	96.373	68.087
659	. Impôts dus sur les revenus mobiliers de l'entité	1.159	665
	INTERETS ET AUTRES CHARGES FINANCIERES COURANTES - LOYERS DE TERRAINS	214.744	200.821
650	. Intérêts courus sur emprunts publics émis ou repris et sur emprunts privés auprès de tiers non soumis au P.C.G., à l'origine à plus d'un an d'échéance	197.977	187.112
651	. Intérêts courus sur emprunts analogues, à l'origine à un an au plus d'échéance	3.013	2.875
652	. Intérêts courus sur dettes en principal en matière de L.F. et droits similaires	0	0
653	. Intérêts courus sur emprunts privés contractés auprès de tiers soumis au P.C.G.	0	0

Rubrique	CHARGES	2021	2020
654	. Intérêts courus cautionnements, consignations et autres dépôts et charges financières courantes diverses courues ou dues à des tiers non soumis au P.C.G.	12.195	10.132
655	. Intérêts et charges analogues dus à des tiers soumis au P.C.G.	1.155	12
656	. Prorata à imputer à la période sur les différences d'émission, d'acquisition et d'échange - Primes de remboursement - Lots d'emprunts	318	605
658	. Loyers de terrains et redevances emphytéotiques pour terrains	87	84
	PRESTATIONS SOCIALES	19.716	23.622
660	. Pensions de retraite allouées au personnel statutaire des Administrations publiques (autres que locales) et de certaines Entreprises publiques	9.132	7.918
661	. Pensions de survie allouées au conjoint survivant et orphelins du personnel des Administrations publiques et de certaines entreprises publiques	0	0
662	. Traitements maintenus à des fonctionnaires en non-activité	0	0
663	. Allocations sociales diverses en espèces servies directement aux fonctionnaires et à leurs ayants droit	406	344
664	. Pensions, allocations et rentes allouées à des victimes de guerre et d'événements politiques	0	0
665	. Interventions directes en espèces dans les charges hospitalières de la population (non liquidées via des O.S.S.)	0	0
666	. Allocations sociales en espèces allouées aux handicapés	0	0
667	. Prestations sociales en espèces allouées dans le cadre de la formation professionnelle des adultes	0	0
668	. Autres prestations sociales allouées en espèces	8.825	9.345
669	. Prestations sociales en nature allouées ou remboursées	1.353	6.015
	TRANSFERTS DE REVENUS AUTRES QUE PRESTATIONS SOCIALES	2.351.474	2.301.284
	Transferts de revenus à des tiers non soumis au P.C.G.	1.211.280	1.089.575
649	. Transferts de revenus à des Entreprises publiques et O.S.B.L. à leur service	39.414	8.248
670	. Transferts de revenus à des Ménages (autres que prestations sociales)	125.826	99.071
671	. Transferts de revenus à des O.S.B.L. au service des Ménages	97.303	96.176
672	. Transferts de revenus au Reste du Monde	220	2.737
673	. Transferts de revenus à des Organismes belges de sécurité sociale (O.S.S.)	7	223.441
674	. Transferts de revenus à des Administrations publiques locales	948.276	659.632
675	. Transferts de revenus à des Etablissements de l'enseignement autonome subsidié et Dotations courantes à diverses Institutions de l'Etat fédéral non soumises au P.C.G.	235	270
	Transferts de revenus à des tiers soumis au P.C.G.	1.140.194	1.211.709
676	. Transferts de revenus à des Etablissements d'enseignement communautaires et fédéraux	15.610	1.434
677	. Transferts de revenus à des Pouvoirs institutionnels autres que celui dont l'entité relève	792.353	1.046.884
678	. Transferts de revenus à des S.A.C.A. et O.A.P. soumis au P.C.G. (autres qu'Etablissements d'enseignement) d'un Groupe institutionnel autre que celui dont l'entité comptable relève	0	0

Rubrique	CHARGES	2021	2020
679	. Transferts de revenus de l'entité comptable à d'autres entités comptables du même Groupe institutionnel (autres qu'Établissements d'enseignement)	332.807	163.901
679A	Compte ajustement - Résultat Transfert de revenu - Vendeur	-576	-509
679L	Compte liaison - Résultat Transfert de revenu - Vendeur	0	0
TOTAL CHARGES COURANTES		6.172.385	5.769.873
CHARGES EN CAPITAL			
IMPOTS EN CAPITAL		554	0
6871	. Impôts en capital dus par l'entité comptable	554	0
AUTRES TRANSFERTS EN CAPITAL		269.340	210.766
Transferts en capital à des tiers non soumis au P.C.G.		226.847	211.682
680	. Transferts en capital à des Entreprises et O.S.B.L. à leur service	100.420	102.724
681	. Transferts en capital à des Ménages et O.S.B.L. à leur service	34.462	35.960
682	. Transferts en capital au Reste du Monde	2.159	0
683	. Transferts en capital à des Organismes belges de sécurité sociale	0	0
684	. Transferts en capital à des Administrations publiques locales (y compris à leurs Établissements d'enseignement)	89.706	72.762
685	. Transferts en capital à des Établissements d'enseignement autonome subsidié et Dotations en capital à diverses Institutions de l'Etat fédéral non soumises au P.C.G.	100	235
Transferts en capital à des tiers soumis au P.C.G.		42.493	-916
686	. Transferts en capital à des Établissements d'enseignement communautaires et fédéraux	981	460
6872	. Transferts en capital à des Pouvoirs institutionnels autres que celui dont l'entité comptable relève	0	0
688	. Transferts en capital à des S.A.C.A. et des O.A.P. (autres qu'Établissements d'enseignement) d'un Groupe institutionnel autre que celui dont l'entité comptable relève	0	0
689	. Transferts en capital de l'entité comptable à d'autres entités comptables du même Groupe institutionnel (autres qu'Établissements d'enseignement)	42.156	-1.377
689A	Compte ajustement - Résultat Transfert en capital - Vendeur	-644	0
689L	Compte liaison - Résultat Transfert en capital - Vendeur	0	0
PERTES EN CAPITAL		33.964	182.632
690	. Pertes en capital encourues lors de ventes et cessions onéreuses d'immobilisations incorporelles et corporelles	7.317	5.651
691	. Destructures, détournements et vols	0	0
692	. Pertes en capital sur transactions financières	1.343	151
693	. Pertes en capital actées à la suite de créances irrécouvrables ou prescrites	12.800	119.304
694	. Moins-values de réévaluation des immobilisations incorporelles et corporelles autres qu'ouvrages de génie civil, détenues en fin d'année	144	144
695	. Moins-values de réévaluation des ouvrages de génie civil détenus en fin d'année	0	0
696	. Moins-values de réévaluation des actifs financiers détenus en fin d'année	30.229	24.650
697	. Réductions de valeurs en matière d'actif (variations positives)	-17.869	32.733
698	. Pertes en capital résultant de la réestimation d'éléments du bilan	0	0
TOTAL CHARGES EN CAPITAL		303.858	393.398

Rubrique	CHARGES	2021	2020
	RECAPITULATIF ET AFFECTION		
	• TOTAL DES CHARGES COURANTES (II.A.)	6.172.385	5.769.873
	• TOTAL DES OPERATIONS EN CAPITAL EN MATIERE DE CHARGES (II.B.)	303.858	393.398
	SOUS-TOTAL	6.476.243	6.163.271
6990	. DOTATIONS AUX FONDS PROPRES AFFECTES	0	0
6991	. DOTATIONS AUX FONDS SOCIAUX EN FAVEUR DU PERSONNEL	0	0
6992	. DOTATIONS AUX PROVISIONS POUR RISQUES ET CHARGES A VENIR	-3.249	22.234
	SOUS-TOTAL	-3.249	22.234
	TOTAL CHARGES COURANTES, EN CAPITAL ET DOTATIONS	6.472.994	6.185.505
69990	Virement du solde final favorable	0	0
69991	Virement du solde final favorable : part du groupe	551.821	445.065
69992	Virement du solde final favorable : part des tiers	18.477	12.053
69993	Virement du solde final favorable : part des organismes combinés	1.740	773
	. AUGMENTATION DE L'ACTIF NET (ou de l'Avoir social) OU DIMINUTION DU PASSIF NET	572.037	457.891
	TOTAL CHARGES	7.045.031	6.643.396

PRODUITS

Rubrique	PRODUITS	2021	2020
	PRODUITS COURANTS		
	PRODUITS DE PRODUCTION ET D'EXPLOITATION	633.195	542.330
	Ventes de biens fabriqués par l'entité et de marchandises acquises en vue de leur revente - Ventes en "seconde main" et ventes accessoires - Autoproduction immobilisée	114.398	108.430
700	. Ventes de biens fabriqués par l'entité comptable (nets de ristournes directes)	77.233	49.281
701 (-)	. Remises, ristournes et rabais postérieurs sur ventes de biens fabriqués	0	0
702 (+)	. Variations des en-cours de fabrication de biens fabriqués	-816	-939
703 (+)	. Variations des stocks de produits finis fabriqués	-47.705	-29.155
704	. Ventes de marchandises acquises en vue de leur revente	0	0
705	. Remises, ristournes et rabais postérieurs accordés sur ventes de marchandises acquises en vue de leur revente	0	0
706	. Ventes "en seconde main" de biens de consommation mis en service (nettes de remises, ristournes et rabais)	1.174	780
707	. Ventes accessoires de produits forestiers, agricoles, horticoles et piscicoles (nettes de remises, ristournes et rabais)	424	1.180
708	. Autoproduction immobilisée	84.089	87.284
	Prestations de services facturées	518.797	433.900
710	. Droits et redevances forfaitaires ou tarifaires constituant la contrepartie de services rendus	327.368	304.215
711	. Etudes, recherches et enquêtes effectuées par l'entité comptable pour le compte de tiers	1.230	1.099
712	. Interventions des étudiants ou de leurs familles dans les dépenses d'enseignement	125	88
713	. Tickets, droits d'entrée, abonnements et autres interventions de tiers dans le domaine culturel et sportif (autres que 712)	1.803	1.324
714	. Missions de protection, de surveillance et de sécurité exécutées par l'entité comptable pour le compte de tiers	11.560	11.113
715	. Facturations à des tiers de travaux de génie civil et de travaux pour autres investissements exécutés par l'entité comptable	0	0
716	. Autres récupérations de charges supportées par l'entité comptable mais dues par des tiers (autres que précitées)	73.425	58.573
717	. Prestations de services non forfaitaires ou non tarifaires (autres que locations)	78.507	32.855
718	. Cotisations dues à l'entité comptable pour l'obtention de sa garantie financière	191	150
719	. Locations de bâtiment, de mobilier et de matériel (à l'exclusion des loyers fictifs internes, comptabilisés en cas de tenue d'une comptabilité analytique par service)	24.587	24.481
	IMPOTS SUR LA PRODUCTION ET LES IMPORTATIONS	913.681	996.683
720	. Taxe sur la valeur ajoutée (TVA)	0	0
721	. Droits d'accises	0	0
722	. Autres impôts sur la consommation	0	0
723	. Taxes à l'immatriculation et à la circulation de véhicules - Eurovignettes	203.123	218.106
724	. Taxes sur les nuisances et pour l'amélioration de l'environnement	11.143	35.530
725	. Droits d'enregistrement (autres que pour donations) - Droits de timbre et Taxes assimilées au timbre	647.874	678.268
726	. Taxes d'exploitation	16.289	30.252

Rubrique	PRODUITS	2021	2020
727	. Taxes administratives (ne constituant pas le prix d'un service spécifique)	6.700	4.143
729	. Impôts et droits divers sur la production et les importations	28.235	29.722
728	. Redevances Radio et Télévision (en totalité)	316	662
	IMPOTS COURANTS SUR LE REVENU ET LE PATRIMOINE	1.374.677	1.213.122
730	. Impôt des personnes physiques	928.179	865.727
731	. Impôt des sociétés	1.141	1.124
732	. Impôt des personnes morales et Taxe compensatoire des droits de succession (A.S.B.L.)	0	0
733	. Impôts des non-résidents	0	0
734	. Précompte immobilier	26.291	23.592
735	. Précompte mobilier	0	0
736	. Taxe annuelle sur les participations bénéficiaires	0	0
737	. Taxe annuelle sur les organismes de placement collectif, établissements de crédit et entreprises d'assurance	0	0
738	. Permis de tir, de chasse et de pêche	5	6
739	. Impôts courants divers sur le revenu et le patrimoine	419.062	322.673
	COTISATIONS SOCIALES EFFECTIVES ET IMPUTEES	476	439
741	. Cotisations sociales (C.S.) personnelles des fonctionnaires statutaires en activité levées pour les pensions de survie	0	0
742	. Autres C.S. personnelles des fonctionnaires statutaires en activité	0	0
743	. C.S. personnelles des fonctionnaires retraités et de leurs ayants droit	0	0
745	. C.S. d'employeur dues au Pouvoir fédéral par des Organismes de sécurité sociale pour des pensions de retraite de leurs fonctionnaires	0	0
746	. C.S. d'employeur dues au Pouvoir fédéral par d'autres Administrations	0	0
747	. C.S. d'employeur dues au Pouvoir fédéral par certaines Entreprises publiques ou qui le furent pour des pensions de retraite de leurs fonctionnaires	0	0
748	. C.S. d'employeur dues par des Entreprises (privées ou publiques) pour certains risques sociaux gérés par des Administrations autres que de sécurité sociale	0	0
749	. Cotisations sociales d'employeur imputées (pendant du 629)	476	439
	INTERETS ET AUTRES REVENUS FINANCIERS COURANTS - LOYERS DE TERRAINS ET DE GISEMENTS A RECEVOIR	81.938	77.611
750	. Intérêts courus sur titres d'emprunts publics émis ou repris par des tiers non soumis au P.C.G., à l'origine à plus d'un an d'échéance	0	0
751	. Intérêts courus sur titres d'emprunts publics émis ou repris par des tiers soumis au P.C.G., à l'origine à plus d'un an d'échéance	0	0
752	. Intérêts courus sur titres autres qu'actions émis ou repris par des tiers non soumis au P.C.G., à l'origine à un an au plus d'échéance	0	0
753	. Intérêts courus sur titres autres qu'actions émis ou repris par des tiers soumis au P.C.G., à l'origine à un an au plus d'échéance	0	0
754	. Intérêts courus sur prêts privés, comptes bancaires, prêts hypothécaires, avances budgétaires, cautionnements, consignations et autres dépôts consentis ou confiés à des tiers non soumis au P.C.G. et autres intérêts et revenus assimilables, courus ou dus par des tiers non soumis au P.C.G.	79.227	73.550

Rubrique	PRODUITS	2021	2020
755	. Intérêts courus sur prêts privés, cautionnements, consignations et autres dépôts confiés à des tiers soumis au P.C.G. et autres intérêts et revenus assimilables courus ou dus par des tiers soumis au P.C.G.	2.090	3.275
756	. Prorata à imputer à la période sur les différences d'émission, d'acquisition et d'échange - Primes de remboursement - Lots d'emprunts	318	605
758	. Loyers de terrains et redevances emphytéotiques pour terrains - Loyers de gisements	203	182
759	. Dividendes d'actions et autres rémunérations de capital en provenance d'Entreprises - Revenus nets de propriétés sises à l'Etranger	99	0
	TRANSFERTS DE REVENUS AUTRES QU'IMPOTS ET COTISATIONS SOCIALES	1.558.344	1.550.339
	Transferts de revenus à des tiers non soumis au P.C.G.	114.788	119.197
760	. Transferts de revenus (autres qu'impôts et cotisations sociales) en provenance d'Entreprises et O.S.B.L. à leur service	16.065	53.573
761	. Transferts de revenus (autres qu'impôts et cotisations sociales) en provenance de Ménages et O.S.B.L. à leur service	41.454	29.428
762	. Transferts de revenus (autres qu'impôts) en provenance du Reste du Monde	40.589	15.810
763	. Transferts de revenus en provenance d'Organismes belges de Sécurité sociale	15.006	18.074
764	. Transferts de revenus en provenance d'Administrations publiques locales (y compris de leurs établissements d'enseignement)	1.673	2.311
765	. Transferts de revenus en provenance d'Etablissements de l'Enseignement autonome subsidié non soumis au P.C.G.	0	0
	Transferts de revenus à des tiers soumis au P.C.G.	1.443.557	1.431.142
766	. Transferts de revenus à l'entité comptable : Etablissements d'enseignement en provenance de tiers soumis au P.C.G.	0	0
767	. Transferts de revenus à l'entité comptable : Pouvoir institutionnel en provenance d'entités comptables d'un autre Groupe institutionnel	1.532.424	1.413.506
768	. Transferts de revenus à l'entité comptable : S.A.C.A. ou O.A.P. (autre qu'Etablissements d'enseignement) en provenance d'entités comptables d'un autre Groupe institutionnel	1.738	14.156
769	. Transferts de revenus à l'entité comptable en provenance d'autres entités comptables du même Groupe institutionnel (autres qu'Etablissements d'enseignement)	1.312	36.605
769A	Compte ajustement - Résultat Transfert de revenu - Vendeur	-91.917	-33.124
	TOTAL PRODUITS COURANTS	4.562.311	4.380.525
	PRODUITS EN CAPITAL		
	IMPOTS EN CAPITAL	557.729	466.302
771	. Droits de succession	445.889	396.234
772	. Droits de mutation par décès (non-résidents)	0	0
773	. Droits sur les donations entre vifs	110.553	68.483
775	. Taxe sur l'épargne à long terme	0	0
776	. Impôts sur le capital (guerre 1940 - 1945 réguli- sations)	0	0
777	. Impôts en capital (divers)	1.287	1584
	AUTRES TRANSFERTS EN CAPITAL	42.050	-49.645
	Transferts en capital en provenance de tiers non soumis au P.C.G.	41.346	9.288

Rubrique	PRODUITS	2021	2020
780	. Transferts en capital en provenance d'Entreprises et O.S.B.L. à leur service	193	161
781	. Transferts en capital en provenance de Ménages et O.S.B.L. à leur service	700	317
782	. Transferts en capital en provenance du Reste du Monde	39.979	7.603
783	. Transferts en capital en provenance d'Organismes belges de sécurité sociale	0	0
784	. Transferts en capital en provenance d'Administrations publiques locales (y compris de leurs Etablissements d'enseignement)	474	1.207
785	. Transferts en capital en provenance d'Etablissements de l'enseignement autonome subsidié non soumis au P.C.G.	0	0
	Transferts en capital en provenance de tiers soumis au P.C.G.	704	-58.932
786	. Transferts en capital à l'entité comptable : Etablissements d'enseignement en provenance de tiers soumis au P.C.G.	0	0
787	. Transferts en capital (autres qu'impôts) en faveur de l'entité comptable : Pouvoir institutionnel en provenance d'entités comptables d'un autre Groupe institutionnel	164	164
788	. Transferts en capital en faveur de l'entité comptable : S.A.C.A. ou O.A.P. (autres qu'Etablissements d'enseignement) d'un Groupe institutionnel en provenance d'entités comptables d'un autre Groupe institutionnel	0	0
789	. Transferts en capital à l'entité comptable en provenance d'autres entités comptables du même Groupe institutionnel	34.757	59.824
789A	Compte ajustement - Résultat Transfert en capital - Vendeur	-34.218	-118.920
	GAINS EN CAPITAL	96.445	246.375
790	. Gains en capital réalisés lors de ventes et cessions onéreuses d'immobilisations incorporelles et corporelles	5.487	35.595
792	. Gains en capital sur transactions financières	381	72
793	. Gains en capital actés à la suite de dettes prescrites	3	94
794	. Plus-values de réévaluation des immobilisations incorporelles et corporelles autres qu'ouvrages de génie civil, détenues en fin d'année	192	350
795	. Plus-values de réévaluation des ouvrages de génie civil détenus en fin d'année	0	0
796	. Plus-values de réévaluation des actifs financiers détenus en fin d'année	82.752	1.431
797	. Réductions de valeurs en matière d'actif (variations négatives)	2.150	103
798	. Gains en capital résultant de la réestimation d'éléments du bilan	5.481	208.731
	TOTAL PRODUITS EN CAPITAL	696.224	663.032
	RECAPITULATIF ET AFFECTATION		
	• TOTAL DES PRODUITS COURANTS (II.A.)	4.562.311	4.380.525
	• TOTAL DES OPERATIONS EN CAPITAL EN MATIERE DE PRODUITS (II.B.)	696.224	663.032
	SOUS-TOTAL	5.258.535	5.043.557
7990	. REPRISES SUR FONDS PROPRES AFFECTES	0	0
7991	. REPRISES SUR FONDS SOCIAUX EN FAVEUR DU PERSONNEL	0	0
7992	. REPRISES SUR PROVISIONS POUR RISQUES ET CHARGES A VENIR	2.243	-50
	SOUS-TOTAL	2.243	-50
	TOTAL PRODUITS COURANTS, EN CAPITAL ET DOTATIONS	5.260.778	5.043.507
79990	Virement du solde final défavorable	0	0

Rubrique	PRODUITS	2021	2020
79991	Virement du solde final défavorable : part du groupe	1.779.018	1.594.772
79992	Virement du solde final défavorable : part des tiers	3.632	4.752
79993	Virement du solde final défavorable : part des organismes combinés	1.602	0
	. DIMINUTION DE L'ACTIF NET (ou de l'Avoir social) OU AUGMENTATION DU PASSIF NET	1.784.253	1.599.524
TOTAL PRODUITS		7.045.031	6.643.031



DROITS ET ENGAGEMENTS HORS BILAN

		Consolidé avant éliminations	Eliminations	Consolidé après éliminations
DROITS ET ENGAGEMENTS AU PROFIT DE L'ENTITE COMPTABLE		9.419.220	-2.380.503	7.038.717
030	Sûretés constituées par des tiers en garantie d'emprunts ou de dettes de l'entité comptable	4.004.170	-2.380.503	1.623.667
031	Sûretés constituées par des tiers en garantie d'engagements, autres qu'emprunts ou dettes, de l'entité comptable	376.888	0	376.888
040	Tiers auxquels incombe la charge des intérêts sur emprunts ou dettes de l'entité comptable	46.561	0	46.561
042	Tiers auxquels incombe la prise en charge d'engagements, autres qu'emprunts ou dettes, de l'entité comptable	111.754	0	111.754
050	Débiteurs de subventions octroyées remboursables en cas de réalisation d'une condition résolutoire	1.023.262	0	1.023.262
052	Débiteurs de subventions octroyées remboursables sous condition suspensive	709	0	709
060	Opérations d'échange d'intérêts - Intérêts à recevoir	53.899	0	53.899
091	Droits sous condition suspensive octroyés à l'entité comptable, autres qu'en matière de subventions	95.630	0	95.630
093	Autres au profit	3.706.346	0	3.706.346
DROITS ET ENGAGEMENTS A CHARGE DE L'ENTITE COMPTABLE		13.683.286	-2.425.503	11.257.784
010	Emprunts ou dettes contractés par des tiers garantis par des sûretés constituées par l'entité comptable	3.311.780	-2.425.503	886.278
011	Engagements de tiers, autres qu'emprunts ou dettes, garantis par des sûretés constituées par l'entité comptable	858.419	0	858.419
022	Engagements (hors bilan) de tiers dont la charge (éventuelle) incombe à l'entité comptable	915	0	915
061	Opérations d'échange d'intérêts - Intérêts à payer	1.736.617	0	1.736.617
070	Pensions de retraite en cours	716.362	0	716.362
080	Encours des engagements budgétaires sur dépenses non ventilées	5.263	0	5.263
081	Encours des engagements budgétaires sur dépenses de consommation finale	470.346	0	470.346
082	Encours des engagements budgétaires sur intérêts et éléments semblables	1.915	0	1.915
083	Encours des engagements budgétaires sur subventions d'exploitation et sur transferts de revenus aux Entreprises, aux Ménages et au Reste du Monde	139.694	0	139.694
084	Encours des engagements budgétaires sur transferts de revenus à l'intérieur du Secteur Administrations publiques	399.710	0	399.710
085	Encours des engagements budgétaires sur transferts en capital aux Entreprises, aux Ménages et au Reste du Monde	1.176.477	0	1.176.477
086	Encours des engagements budgétaires sur transferts en capital à l'intérieur du Secteur Administrations publiques	1.568.401	0	1.568.401
087	Encours des engagements budgétaires sur investissements	1.882.372	0	1.882.372
088	Encours des engagements budgétaires sur octrois de crédits et participations	736.023	0	736.023
089	Encours des engagements budgétaires en matière d'amortissements de dettes	158	0	158
092	Obligations sous condition suspensive de l'entité comptable, autres qu'en matière de subventions	678.756	0	678.756
093	Autres à charge	77	0	77

Réconciliation avec l'encours selon l'annexe au compte d'exécution du budget	
Encours des engagements selon hors-bilan (comptes 080 à 089)	6.380.360
Encours des engagements - Clôture Non variables	6.361.182
Encours des engagements - Clôture variables	22.728
Encours des engagements - Clôture	6.383.910
Contrôle	3.550

L'écart de 3.550 entre l'encours selon l'annexe au CEB et l'encours dans le compte de hors bilan s'explique car il s'agit d'une dette de l'ARP envers les communes non encore liquidée (l'ARP finance des travaux en matière de propreté publique). Elle se retrouve dans encours selon l'annexe au CEB car non encore liquidée. Mais comme elle est également dans le bilan en dette, elle est retirée des comptes de hors bilan dans SAP.

COMPTE DE RÉCAPITULATION DES OPÉRATIONS BUDGÉTAIRES (CROB)

DEPENSES		Consolidé avant éliminations	Reclasse Interco	Eliminations	Consolidé après éliminations
TO8	TOTAL DÉPENSES CROB	-11.263.711	-2.309	2.844.620	-8.421.400
SOUS - TOTAL (TO80 à TO87)		-9.517.608	-2.309	2.739.433	-6.780.484
SOUS - TOTAL (TO80 à TO88)		-10.441.582	-2.309	2.807.433	-7.636.458
TO801	01. Dépenses à ventiler entre les groupes principaux 1 à 9	0	0	0	0
TO802	02. Non utilisé	0	0	0	0
80310	Opérations internes diverses	-45.747	0	17.585	-28.161
TO803	03. Opérations internes	-45.747	0	17.585	-28.161
TO804	04. Annuités en matière de leasings financiers	0	0	0	0
80600	Remboursement de recettes générales perçues indûment (SPRB - AB)	-117	0	0	-117
TO806	06. Recettes à ventiler entre les groupes principaux 1 à 9	-117	0	0	-117
TO80	0. DÉPENSES NON VENTILÉES	-45.863	0	17.585	-28.278
81111	Rémunération suivant les barèmes	-1.023.744	0	0	-1.023.744
81112	Autres éléments de la rémunération	-70.030	0	0	-70.030
81120	Cotisations sociales à charge des employeurs, versées à des institutions ou fonds	-321.687	0	0	-321.687
81131	Allocations directes	-875	0	0	-875
81132	Paiement maintenu du salaire	-821	0	0	-821
81133	Pensions du personnel des administrations publiques	-55.718	0	0	-55.718
81140	Salaires en nature	-42.960	0	0	-42.960
TO811	11. Salaires et charges sociales	-1.515.835	0	0	-1.515.835
81211	Frais généraux de fonctionnement payés à des secteurs autres que le secteur des administrations publiques	-590.330	0	0	-590.330
81212	Locations de bâtiments payées à des secteurs autres que le secteur des administrations publiques	-45.401	0	0	-45.401
81221	Frais généraux de fonctionnement payés à l'intérieur du secteur des administrations publiques	-55.303	0	0	-55.303
81222	Locations de bâtiments payées à l'intérieur du secteur des administrations publiques	-970	0	0	-970
81250	Impôts indirects payés à des sous-secteurs du secteur des administrations publiques	-31.840	0	0	-31.840
TO812	12. Achats de biens non durables et de services	-723.845	0	0	-723.845
TO813	13. Non utilisé	0	0	0	0
81410	Frais payés à des secteurs autres que le secteur des administrations publiques en matière de réparations et entretien d'ouvrages en matière de travaux routiers et hydrauliques n'augmentant pas la valeur	-75.544	0	0	-75.544
TO814	14. Réparations et entretien d'ouvrages en matière de travaux routiers et hydrauliques n'augmentant pas la valeur	-75.544	0	0	-75.544
81611	Annulation de droits constatés d'années antérieures (ARP - AB)	-2.177	0	0	-2.177
81612	Ventes de biens non durables et de services aux ASBL au service des ménages et aux ménages	-7.936	0	0	-7.936
TO816	16. Ventes de biens non durables et de services	-10.113	0	0	-10.113
TO81	1. DÉPENSES COURANTES POUR BIENS ET SERVICES	-2.325.337	0	0	-2.325.337
82110	Intérêts de la dette publique en euros	-183.156	0	0	-183.156
82130	Intérêts de la dette publique à l'intérieur du secteur des administrations publiques	-2.412	0	2.412	0
82140	Intérêts de la dette commerciale	-194	0	0	-194
82150	Intérêts sur leasings financiers	-241	0	0	-241
82160	Autres intérêts	-132	0	0	-132
TO821	21. Charges d'intérêt	-186.135	0	2.412	-183.723
TO822	22. Non utilisé	0	0	0	0
TO823	23. Non utilisé	0	0	0	0
82410	Paiements à d'autres secteurs que le secteur des administrations publiques en matière de location de terres	-11	0	0	-11
82420	Paiements à l'intérieur du secteur des administrations publiques en matière de location de terres	0	0	0	0
TO824	24. Locations de terres	-11	0	0	-11
TO825	25. Dividendes distribués	0	0	0	0
TO828	28. Autres produits du patrimoine	0	0	0	0
TO82	2. INTÉRÊTS ET REVENUS DE LA PROPRIÉTÉ	-186.146	0	2.412	-183.733
83112	Subventions réduisant les intérêts aux autres entreprises	-4.201	0	0	-4.201
83122	Autres subventions d'exploitation aux entreprises publiques	-70.701	0	0	-70.701

DEPENSES		Consolidé avant éliminations	Reclasse Interco	Eliminations	Consolidé après éliminations
83131	Subventions en matière de prix à des producteurs autres que les entreprises publiques	-235.756	0	0	-235.756
83132	Autres subventions d'exploitation à des producteurs autres que les entreprises publiques	-386.410	0	0	-386.410
TO831	31. Subventions d'exploitation	-697.069	0	0	-697.069
83200	Transferts de revenus, autres que des subventions d'exploitation, aux entreprises et institutions financières	-40.259	0	0	-40.259
TO832	32. Transferts de revenus, autres que des subventions d'exploitation, aux entreprises et institutions financières	-40.259	0	0	-40.259
83300	Transferts de revenus aux ASBL au service des ménages	-266.111	0	0	-266.111
TO833	33. Transferts de revenus aux ASBL au service des ménages	-266.111	0	0	-266.111
83431	Transferts de revenus aux ménages - Prestations en espèces	-40.265	0	0	-40.265
83432	Transferts de revenus aux ménages - Prestations en nature	-99.439	0	0	-99.439
83441	Autres prestations aux ménages en tant que consommateurs - Prestations en espèces	-5.882	0	0	-5.882
83442	Autres prestations aux ménages en tant que consommateurs - Prestations en nature	-425	0	0	-425
83450	Autres prestations aux ménages en tant que producteurs	-25.995	0	0	-25.995
TO834	34. Transferts de revenus aux ménages	-172.007	0	0	-172.007
83510	Transferts de revenus aux institutions de l'UE	-3	0	0	-3
83530	Transferts de revenus aux pays membres de l'UE (non-administrations publiques)	-16	0	0	-16
83540	Transferts de revenus aux institutions internationales autres que les institutions de l'UE	-2.327	0	0	-2.327
TO835	35. Transferts de revenus à l'étranger	-2.346	0	0	-2.346
83690	Remboursement : Taxes diverses	-58.292	0	0	-58.292
TO836	36. Impôts indirects et taxes	-58.292	0	0	-58.292
83720	Remboursement : Impôts directs à charge des ménages et des ASBL au service des ménages	-2.576	0	0	-2.576
TO837	37. Impôts directs et cotisations versées aux administrations de sécurité sociale	-2.576	0	0	-2.576
83810	Remboursement : Autres transferts de revenus des entreprises	-8	0	0	-8
83830	Remboursement : Autres transferts de revenus des sociétés d'assurance	-1	0	0	-1
83850	Remboursement : Autres transferts de revenus des ménages	-8	0	0	-8
TO838	38. Autres transferts de revenus des entreprises, institutions financières, ASBL au service des ménages et des ménages	-18	0	0	-18
83910	Des institutions de l'UE (ACTIRIS)	-1.891	0	0	-1.891
TO839	39. Transferts de revenus de l'étranger	-1.891	0	0	-1.891
TO83	3. TRANSFERTS DE REVENUS À DESTINATION D'AUTRES SECTEURS	-1.240.568	0	0	-1.240.568
84110	Transferts de revenus à l'intérieur d'un GI : au pouvoir institutionnel	-111	-1.209	1.320	0
84140	Transferts de revenus à l'intérieur d'un GI : aux organismes administratifs publics (OAP)	-2.014.221	-1.100	2.014.956	-365
84160	Transferts de revenus à l'intérieur d'un GI : aux ASBL des administrations publiques	-39.316	0	28.969	-10.346
84170	Transferts de revenus à l'intérieur d'un GI : aux autres unités publiques	-98.899	0	37.522	-61.377
TO841	41. Transferts de revenus à l'intérieur d'un groupe institutionnel	-2.152.547	-2.309	2.082.767	-72.088
84290	Autres transferts de revenus aux administrations de sécurité sociale	-7	0	0	-7
TO842	42. Transferts de revenus aux administrations de sécurité sociale	-7	0	0	-7
84321	Transferts de revenus aux communes - Contributions générales	-529.195	0	0	-529.195
84322	Transferts de revenus aux communes - Contributions spécifiques	-178.957	0	0	-178.957
84323	Transferts de revenus aux communes - Contributions aux charges d'intérêt	-216	0	0	-216
84326	Transferts de revenus aux communes - Contributions aux autres frais de fonctionnement de l'enseignement	-29	0	0	-29
84340	Transferts de revenus aux ASBL des pouvoirs locaux	-23.600	0	0	-23.600
84351	Transferts de revenus aux autres administrations publiques locales - Zone de police	-38.893	0	0	-38.893
84352	Transferts de revenus aux autres administrations publiques locales - CPAS	-59.125	0	0	-59.125
84353	Transferts de revenus aux autres administrations publiques locales - Intercommunales du secteur S.13.13	-9.792	0	0	-9.792
84359	Transferts de revenus aux autres administrations publiques locales - Autres pouvoirs locaux	-24.238	0	0	-24.238
TO843	43. Transferts de revenus aux administrations publiques locales	-864.046	0	0	-864.046
84430	Transferts de revenus à l'enseignement autonome subsidié - Contributions aux autres frais de fonctionnement de l'enseignement	-13.842	0	0	-13.842
TO844	44. Transferts de revenus à l'enseignement autonome subsidié	-13.842	0	0	-13.842
84511	Transferts de revenus aux commissions communautaires : commission communautaire française	-294.883	0	0	-294.883
84512	Transferts de revenus aux commissions communautaires : commission communautaire flamande	-76.225	0	0	-76.225
84513	Transferts de revenus aux commissions communautaires : commission communautaire commune	-377.854	0	0	-377.854
84524	Transferts de revenus aux communautés : communauté française	-47.394	0	0	-47.394
84525	Transferts de revenus aux communautés : communauté flamande	-14.903	0	0	-14.903

DEPENSES		Consolidé avant éliminations	Reclasse Interco	Eliminations	Consolidé après éliminations
84534	Transferts de revenus aux régions : Région wallonne	-90	0	0	-90
84540	Transferts de revenus au pouvoir fédéral	-1.482	0	0	-1.482
84550	Transferts de revenus vers des unités interrégionales	-3.903	0	0	-3.903
TO845	45. Transferts de revenus à d'autres groupes institutionnels (pouvoir fédéral, communautés, régions, commissions communautaires)	-816.735	0	0	-816.735
84610	Remboursement au MRBC de subventions de fonctionnement non utilisées	-42	0	42	0
TO846	46. Transferts de revenus à l'intérieur du groupe institutionnel	-42	0	42	0
84940	Remboursement : Transferts de revenus du pouvoir fédéral	-496	0	0	-496
TO849	49. Transferts de revenus d'autres groupes institutionnels (pouvoir fédéral, communautés, régions, commissions communautaires)	-496	0	0	-496
TO84	4. TRANSFERTS DE REVENUS A L'INTERIEUR DU SECTEUR DES ADMINISTRATIONS PUBLIQUES	-3.847.714	-2.309	2.082.809	-1.767.214
85110	Non ventilé (SPRB)	-1.083	0	0	-1.083
85111	Aides à l'investissement aux entreprises publiques	-116.803	0	0	-116.803
85112	Aides à l'investissement aux entreprises privées	-81.559	0	0	-81.559
85121	Autres transferts en capital aux entreprises publiques	-1.127	0	0	-1.127
85122	Autres transferts en capital aux entreprises privées	-820	0	0	-820
85130	Autres transferts en capital aux institutions de crédit	-1.236	0	0	-1.236
TO851	51. Transferts en capital aux entreprises et institutions financières	-202.629	0	0	-202.629
85210	Aides à l'investissement aux ASBL au service des ménages	-3.221	0	0	-3.221
TO852	52. Transferts en capital aux ASBL au service des ménages	-3.221	0	0	-3.221
85310	Aides à l'investissement aux ménages	-31.339	0	0	-31.339
85320	Autres transferts en capital aux ménages	-668	0	0	-668
TO853	53. Transferts en capital aux ménages	-32.006	0	0	-32.006
TO854	54. Transferts en capital à l'étranger	0	0	0	0
85820	Remboursement : Transferts en capital des ménages	-13	0	0	-13
TO858	58. Transferts en capital des ASBL au service des ménages et des ménages (à l'exclusion des impôts en capital)	-13	0	0	-13
85911	Remboursement : Transferts en capital des institutions de l'UE : aides à l'investisemen	-2.159	0	0	-2.159
TO859	59. Transferts en capital de l'étranger	-2.159	0	0	-2.159
TO85	5. TRANSFERTS EN CAPITAL À DESTINATION D'AUTRES SECTEURS	-240.028	0	0	-240.028
86141	Aides à l'investissement aux organismes administratifs publics (OAP)	-603.214	0	603.169	-44
86142	Autres transferts en capital aux organismes administratifs publics (OAP)	-31.135	0	31.135	0
86161	Aides à l'investissement aux ASBL des administrations publiques	-3.729	0	0	-3.729
86171	Aides à l'investissement aux autres unités publiques	-30.000	0	0	-30.000
86172	Autres transferts en capital aux autres unités publiques	-10.054	0	1.679	-8.375
TO861	61. Transferts en capital à l'intérieur d'un groupe institutionnel	-678.131	0	635.983	-42.148
TO862	62. Transferts en capital aux administrations de sécurité sociale	0	0	0	0
86321	Aides à l'investissement aux communes	-85.759	0	0	-85.759
86322	Autres transferts en capital aux communes	-36.058	0	0	-36.058
86341	Aides à l'investissement aux ASBL des pouvoirs locaux	-3	0	0	-3
86351	Transfert en capital aux administrations publiques locales : zone de police	-5.576	0	0	-5.576
86352	Transfert en capital aux administrations publiques locales : CPAS	-3.078	0	0	-3.078
86353	Transfert en capital aux administrations publiques locales : intercommunales du secteur S.1313	-216	0	0	-216
86359	Transfert en capital aux administrations publiques locales : autres pouvoirs locaux	-21	0	0	-21
TO863	63. Transferts en capital aux administrations publiques locales	-130.710	0	0	-130.710
86410	Aides à l'investissement à l'enseignement autonome subsidié	-100	0	0	-100
TO864	64. Transferts en capital à l'enseignement autonome subsidié	-100	0	0	-100
86524	Transferts en capital aux communautés : communauté française	-1.051	0	0	-1.051
86525	Transferts en capital aux communautés : communauté flamande	-334	0	0	-334
86540	Transferts en capital au pouvoir fédéral	-150	0	0	-150
TO865	65. Transferts en capital à d'autres groupes institutionnels (pouvoir fédéral, communautés, régions, commissions communautaires)	-1.535	0	0	-1.535
86612	Autres transferts en capital du pouvoir institutionnel	-644	0	644	0
TO866	66. Transferts en capital à l'intérieur d'un groupe institutionnel	-644	0	644	0
86940	Remboursement transfert en capital du pouvoir fédéral	-1.263	0	0	-1.263
TO869	69. Transferts en capital d'autres groupes institutionnels	-1.263	0	0	-1.263
TO86	6. TRANSFERTS EN CAPITAL À L'INTÉRIEUR DU SECTEUR ADMINISTRATIONS PUBLIQUES	-812.383	0	636.627	-175.757

DEPENSES		Consolidé avant éliminations	Reclasse Interco	Eliminations	Consolidé après éliminations
87111	Achat de terrains à l'intérieur du secteur des administrations publiques	-31.928	0	0	-31.928
87112	Achat de terrains dans d'autres secteurs que le secteur des administrations publiques	-2.861	0	0	-2.861
87132	Achats de bâtiments existants dans d'autres secteurs que le secteur des administrations publiques	-29.231	0	0	-29.231
TO871	71. Achats de terrains et de bâtiments dans le pays	-64.021	0	0	-64.021
87200	Constructions de bâtiments	-124.135	0	0	-124.135
TO872	72. Constructions de bâtiments	-124.135	0	0	-124.135
87310	Travaux routiers	-282.724	0	0	-282.724
87320	Travaux hydrauliques	-4.059	0	0	-4.059
87340	Autres ouvrages	-87.249	0	0	-87.249
TO873	73. Travaux routiers et hydrauliques	-374.032	0	0	-374.032
87410	Achats de matériel de transport	-116.288	0	0	-116.288
87422	Acquisitions d'autre matériel	-134.515	0	0	-134.515
87430	Frais enregistrés lors de l'achat et de la vente de terrains et bâtiments	-33	0	0	-33
87440	Acquisitions de patentes, brevets et autres biens incorporels	-18	0	0	-18
87490	Investissements mobiliers réalisés en régie propre	-6.528	0	0	-6.528
TO874	74. Acquisitions d'autres biens d'investissement, y compris les biens incorporels	-257.382	0	0	-257.382
TO875	75. Constitution de stocks	0	0	0	0
TO87	7. INVESTISSEMENTS	-819.569	0	0	-819.569
88111	Octrois de crédits aux entreprises publiques	-131.044	0	0	-131.044
88112	Octrois de crédits aux entreprises privées	-22.611	0	0	-22.611
88122	Octrois de crédits aux institutions privées de crédit	-3.000	0	0	-3.000
88141	Participations dans des entreprises publiques	-5.000	0	0	-5.000
88142	Participations dans des entreprises privées	-1.764	0	0	-1.764
88151	Participations dans des institutions publiques de crédit	-5.000	0	0	-5.000
88170	Autres produits financiers	-7.027	0	0	-7.027
TO881	81. Octrois de crédits aux et participations dans les entreprises et institutions financières; autres produits financiers et avances	-175.445	0	0	-175.445
TO882	82. Octrois de crédits et avances aux ASBL au service des ménages	0	0	0	0
88300	Octrois de crédits aux ménages	-201.205	0	0	-201.205
88310	Avances aux ménages	-3.331	0	0	-3.331
TO883	83. Octrois de crédits et avances aux ménages	-204.536	0	0	-204.536
TO884	84. Octrois de crédits, participations et avances à l'étranger	0	0	0	0
88514	Octrois de crédits aux organismes administratifs publics (OAP)	-53.000	0	53.000	0
88532	Octrois de crédits aux communes	-475.381	0	0	-475.381
88561	Prises de participations à l'intérieur des administrations publiques : à l'intérieur du GI	-15.000	0	15.000	0
TO885	85. Octrois de crédits, prises de participations et avances à l'intérieur du secteur des administrations publiques	-543.381	0	68.000	-475.381
88610	Remboursements de crédits par les entreprises	-591	0	0	-591
TO886	86. Remboursements de crédits par et liquidations de participations dans les entreprises et institutions financières; autres produits financiers et avances	-591	0	0	-591
88720	Remboursements de crédits par les ménages	-21	0	0	-21
TO887	87. Remboursements de crédits et d'avances par les ASBL au service des ménages et par les ménages	-21	0	0	-21
TO88	8. OCTROIS DE CRÉDITS, PRISES DE PARTICIPATIONS, AUTRES PRODUITS FINANCIERS ET AVANCES	-923.974	0	68.000	-855.974
89110	Remboursements de la dette en euros	-787.522	5.000	0	-782.522
89130	Remboursements de la dette à l'intérieur du secteur des administrations publiques (non ventilé)	-32.187	0	32.187	0
89131	Remboursements de la dette à l'intérieur du groupe institutionnel	0	-5.000	5.000	0
89170	Amortissements sur leasings financiers	-2.420	0	0	-2.420
TO891	91. Remboursements d'emprunts émis à plus d'un an	-822.129	0	37.187	-784.941
TO892	92. Démonétisations	0	0	0	0
TO893	93. Réduction de fonds propres	0	0	0	0
TO894	94. Remboursements d'avances	0	0	0	0
TO896	96. Produits des emprunts émis à plus d'un an	0	0	0	0
TO89	9. DETTE PUBLIQUE	-822.129	0	37.187	-784.941
TO8	TOTAL DÉPENSES CROB	-11.263.711	-2.309	2.844.620	-8.421.400
80310L	Compte liaison - CROB - Opérations internes	0	0	0	0
82130L	Compte liaison - CROB Intérêts - Dépenses - Vendeur	0	0	0	0
84110L	Compte liaison - CROB Transfert de revenu - Dépenses - Vendeur	0	0	1.503	1.503
86111L	Compte liaison - CROB Transfert en capital - Dépenses - Vendeur	0	0	-1.735	-1.735
88511L	Compte liaison - CROB Octroi de crédit - Dépenses - Vendeur	0	0	0	0
88561L	Compte liaison - CROB Prise de participations - Dépenses - Vendeur	0	0	0	0
89131L	Compte liaison - CROB Remboursement de crédit - Dépenses - Vendeur	0	0	0	0

RECETTES		Consolidé avant éliminations	Reclasse Interco	Eliminations	Consolidé après éliminations
TO9	TOTAL RECETTES CROB	10.709.597	2.309	-2.844.389	7.867.517
SOUS - TOTAL (TO90 à TO97)		8.006.242	2.309	-2.739.201	5.269.349
SOUS - TOTAL (TO90 à TO98)		8.611.958	2.309	-2.776.388	5.837.877
90600	Recettes à ventiler entre les groupes principaux 1 à 9	3.910	0	0	3.910
TO906	06. Recettes à ventiler entre les groupes principaux 1 à 9	3.910	0	0	3.910
TO907	07. Non utilisé	0	0	0	0
90810	Opérations internes diverses	21.052	0	-17.585	3.466
TO908	08. Opérations internes	21.052	0	-17.585	3.466
TO90	0. RECETTES NON VENTILÉES	24.962	0	-17.585	7.376
91111	Remboursement de traitement, allocations, etc & Retenues pécule de vacances (IBGE/VISIT - AB)	1.314	0	0	1.314
91120	auprès des membres du personnel de l'Agence des frais engagés pour leur compte (ARP - AB)	2.330	0	0	2.330
91140	Quote-part chèques repas	1.201	0	0	1.201
TO911	11. Salaires et charges sociales	4.846	0	0	4.846
91211	Frais généraux de fonctionnement (SPRB)	4.520	0	0	4.520
91221	Frais généraux de fonctionnement payés à l'intérieur du secteur des administrations publiques (-)	116	0	0	116
91250	Impôts indirects payés à des sous-secteurs du secteur administrations publiques (SPRB)	125	0	0	125
TO912	12. Achats de biens non durables et de services	4.761	0	0	4.761
91611	Ventes de biens non durables et de services aux entreprises	115.689	0	0	115.689
91612	Ventes de biens non durables et de services aux ASBL au service des ménages et aux ménages	321.544	0	0	321.544
91620	Ventes de biens non durables et de services à l'intérieur du secteur des administrations publiques	80.728	-3	0	80.725
TO916	16. Ventes de biens non durables et de services	517.960	-3	0	517.957
TO917	17. Non utilisé	0	0	0	0
TO918	18. Recettes en matière de travaux routiers et hydrauliques	0	0	0	0
TO919	19. Production de biens d'investissement en régie propre	0	0	0	0
TO91	1. RECETTES COURANTES POUR BIENS ET SERVICES	527.567	-3	0	527.564
92610	Perception d'intérêts d'autres secteurs que le secteur des administrations publiques	64.088	0	0	64.088
92620	Perception d'intérêts à l'intérieur du secteur des administrations publiques	19.409	0	-2.412	16.996
TO926	26. Intérêts de créances des pouvoirs publics	83.496	0	-2.412	81.084
TO927	27. Non utilisé	0	0	0	0
92820	Dividendes reçus	99	0	0	99
92830	Locations de terres	5.111	0	0	5.111
TO928	28. Autres produits du patrimoine	5.211	0	0	5.211
TO92	2. INTÉRÊTS ET REVENUS DE LA PROPRIÉTÉ	88.707	0	-2.412	86.295
93131	Subventions en matière de prix à des producteurs autres que les entreprises publiques (-)	1.647	0	0	1.647
93132	Autres subventions d'exploitation à des producteurs autres que les entreprises publiques	1.225	0	0	1.225
TO931	31. Subventions d'exploitation	2.872	0	0	2.872
93300	Transferts de revenus aux organismes privés sans but lucratif au service des ménages (SPRB)	1.991	0	0	1.991
TO933	33. Transferts de revenus aux ASBL au service des ménages	1.991	0	0	1.991
93431	Transferts de revenus aux ménages - Prestations en espèces (-)	165	0	0	165
93450	Autres prestations aux ménages en tant que producteurs (-)	3	0	0	3
TO934	34. Transferts de revenus aux ménages	168	0	0	168
93560	Transferts de revenus aux pays autres que les pays membres de l'UE (non-administrations publiques) (-)	0	0	0	0
TO935	35. Transferts de revenus à l'étrangers	0	0	0	0
93640	Droits d'enregistrement	647.874	0	0	647.874
93660	Taxe de circulation	203.115	0	0	203.115
93670	Taxes sur la pollution	3.956	0	0	3.956
93690	Taxes diverses	152.570	0	0	152.570
TO936	36. Impôts indirects et taxes	1.007.515	0	0	1.007.515
93710	Impôts directs à charge des entreprises, institutions de crédit et sociétés d'assurance	26.291	0	0	26.291
93720	Impôts directs à charge des ménages et des ASBL au service des ménages	891.135	0	0	891.135
93750	Contributions sécurité sociale à charge des travailleurs	15	0	0	15
93770	Autres contributions de nature obligatoire	5	0	0	5
TO937	37. Impôts directs et cotisations versées aux administrations de sécurité sociale	917.445	0	0	917.445

RECETTES		Consolidé avant éliminations	Reclasse Interco	Eliminations	Consolidé après éliminations
93810	Autres transferts de revenus des entreprises	2.705	0	0	2.705
93830	Autres transferts de revenus des sociétés d'assurance	5.765	0	0	5.765
93840	Autres transferts de revenus des ASBL au service des ménages	10	0	0	10
93850	Autres transferts de revenus des ménages	35.887	0	0	35.887
93860	Subsides reçus	18.565	0	0	18.565
TO938	38. Autres transferts de revenus des entreprises, institutions financières, ASBL au service des ménages et des ménages et subsides reçus	62.932	0	0	62.932
93910	Des institutions de l'UE	40.298	-124	0	40.174
93930	Transferts de revenus des pays membres de l'UE (non-administrations publiques)	515	0	0	515
TO939	39. Transferts de revenus de l'étranger	40.813	-124	0	40.689
TO93	3. TRANSFERTS DE REVENUS EN PROVENANCE D'AUTRES SECTEURS	2.033.737	-124	0	2.033.613
94140	Transferts de revenus à l'intérieur d'un GI : aux organismes administratifs publics (OAP) (-)	3.364	0	-3.364	0
TO941	41. Transferts de revenus à l'intérieur d'un groupe institutionnel	3.364	0	-3.364	0
94322	Contributions spécifiques (SPRB)	3.847	0	0	3.847
94352	CPAS	939	0	0	939
TO943	43. Transferts de revenus aux administrations publiques locales	4.786	0	0	4.786
94610	Transferts de revenus à l'intérieur d'un GI : du pouvoir institutionnel	2.067.175	-1.946	-2.065.304	-75
94640	Transferts de revenus à l'intérieur d'un GI : des organismes administratifs publics (OAP)	14.949	847	-15.644	152
TO946	46. Transferts de revenus à l'intérieur du groupe institutionnel	2.082.124	-1.099	-2.080.949	77
TO947	47. Transferts de revenus des administrations de sécurité sociale	0	0	0	0
94822	Transferts de revenus des communes - Contributions spécifiques	1.463	0	0	1.463
94859	Transferts de revenus des autres administrations publiques locales - Autres pouvoirs locaux	325.062	0	0	325.062
TO948	48. Transferts de revenus des administrations publiques locales	326.525	0	0	326.525
94911	Transferts de revenus des commissions communautaires : commission communautaire française	55	0	0	55
94912	Transferts de revenus des commissions communautaires : commission communautaire flamande	87	0	0	87
94924	Transferts de revenus des communautés : communauté française	331	0	0	331
94925	Transferts de revenus des communautés : communauté flamande	54	0	0	54
94934	Transferts de revenus des régions : Région wallonne	3.125	0	0	3.125
94940	Transferts de revenus du pouvoir fédéral	1.530.869	0	0	1.530.869
TO949	49. Transferts de revenus d'autres groupes institutionnels (pouvoir fédéral, communautés, régions, commissions communautaires)	1.534.521	0	0	1.534.521
TO94	4. TRANSFERTS DE REVENUS À L'INTÉRIEUR DU SECTEUR DES ADMINISTRATIONS PUBLIQUES	3.951.320	-1.099	-2.084.312	1.865.909
95122	Récupérations des sommes versées après appel en garantie (FBG - AB)	193	0	0	193
TO951	51. Transferts en capital aux entreprises et institutions financières	193	0	0	193
95210	Aides à l'investissement aux ASBL au service des ménages (-)	214	0	0	214
TO952	52. Transferts en capital aux ASBL au service des ménages	214	0	0	214
95310	Aides à l'investissement aux ménages (-)	487	0	0	487
TO953	53. Transferts en capital aux ménages	487	0	0	487
95630	Impôt en capital - Des sociétés d'assurance	1	0	0	1
95650	Impôt en capital - Des ménages	557.729	0	0	557.729
TO956	56. Impôts en capital	557.731	0	0	557.731
TO957	57. Transferts en capital des entreprises et institutions financières (à l'exclusion des impôts en capital)	0	0	0	0
95820	Transferts en capital des ménages	0	0	0	0
TO958	58. Transferts en capital des ASBL au service des ménages et des ménages (à l'exclusion des impôts en capital)	0	0	0	0
95911	Transferts en capital des institutions de l'UE : aides à l'investissement	39.990	-67	0	39.923
95912	Transferts en capital des institutions de l'UE : autres transferts en capital	297	-5	0	292
TO959	59. Transferts en capital de l'étranger	40.288	-72	0	40.216
TO95	5. TRANSFERTS EN CAPITAL EN PROVENANCE D'AUTRES SECTEURS	598.911	-72	0	598.839
TO961	61. Transferts en capital à l'intérieur d'un groupe institutionnel	0	0	0	0
96321	Aides à l'investissement aux communes (-)	326	0	0	326
TO963	63. Transferts en capital aux administrations publiques locales	326	0	0	326
96142	Autres transferts en capital aux organismes administratifs publics (remboursement)	644	0	-644	0
96611	Aides à l'investissement du pouvoir institutionnel	596.786	3.287	-600.027	46
96612	Autres transferts en capital du pouvoir institutionnel	31.703	1.100	-32.803	0
96641	Aides à l'investissement des organismes administratifs publics (OAP)	2.188	-780	-1.408	0

RECETTES		Consolidé avant éliminations	Reclasse Interco	Eliminations	Consolidé après éliminations
96672	Autres transferts en capital des autres unités publiques	11	0	-11	0
TO966	66. Transferts en capital à l'intérieur d'un groupe institutionnel	631.331	3.607	-634.892	46
TO967	67. Transferts en capital des administrations de sécurité sociale	0	0	0	0
TO968	68. Transferts en capital des administrations publiques locales	0	0	0	0
96940	Transferts en capital du pouvoir fédéral	50.997	0	0	50.997
96950	Transferts en capital d'unités interrégionales	2.400	0	0	2.400
TO969	69. Transferts en capital d'autres groupes institutionnels (pouvoir fédéral, communautés, régions, commissions communautaires)	53.397	0	0	53.397
TO96	6. TRANSFERTS EN CAPITAL À L'INTÉRIEUR DU SECTEUR DES ADMINISTRATIONS PUBLIQUES	685.054	3.607	-634.892	53.769
97111	Achat de terrains à l'intérieur du secteur des administrations publiques (-)	3	0	0	3
TO971	71. Achats de terrains et de bâtiments dans le pays	3	0	0	3
97611	Ventes de terrains à l'intérieur du secteur des administrations publiques	0	0	0	0
97612	Ventes de terrains à d'autres secteurs que le secteur des administrations publiques	4.202	0	0	4.202
97631	Ventes de bâtiments existants à l'intérieur du secteur des administrations publiques	13.728	0	0	13.728
97632	Ventes de bâtiments existants à d'autres secteurs que le secteur des administrations publiques	69.740	0	0	69.740
TO976	76. Ventes de biens immobiliers dans le pays	87.670	0	0	87.670
97710	Ventes de matériel de transport	385	0	0	385
97720	Ventes d'autre matériel	11	0	0	11
97730	Ventes de brevets, brevets et autres biens incorporels	7.916	0	0	7.916
TO977	77. Ventes d'autres biens d'investissement, y compris les biens incorporels	8.311	0	0	8.311
TO978	78. Réduction des stocks	0	0	0	0
TO97	7. DÉINVESTISSEMENTS	95.984	0	0	95.984
98610	Remboursements de crédits par les entreprises	69.449	0	0	69.449
98620	Remboursements de crédits par les institutions de crédit	27.919	-27.919	0	0
98640	Liquidations de participations dans les entreprises	298	0	0	298
98670	Autres produits financiers	5.926	0	0	5.926
TO986	86. Remboursements de crédits par et liquidations de participations dans les entreprises et institutions financières; autres produits financiers et avances	103.592	-27.919	0	75.672
98720	Remboursements de crédits par les ménages	105.770	0	0	105.770
TO987	87. Remboursements de crédits et d'avances par les ASBL au service des ménages et par les ménages	105.770	0	0	105.770
TO988	88. Remboursements de crédits, d'avances et liquidations de participations par l'étranger	0	0	0	0
98911	Remboursement de crédits du pouvoir institutionnel	0	0	0	0
98914	Remboursement de crédits des organismes administratifs publics (OAP)	9.268	27.919	-37.187	0
98932	Remboursement de crédits par les communes	387.086	0	0	387.086
TO989	89. Remboursements de crédits, d'avances et liquidations de participations à l'intérieur du secteur des administrations publiques	396.354	27.919	-37.187	387.086
TO98	8. REMBOURSEMENTS DE CRÉDITS, LIQUIDATIONS DE PARTICIPATIONS, AUTRES PRODUITS FINANCIERS ET AVANCES	605.716	0	-37.187	568.528
99610	Produits des emprunts en euros	2.021.078	0	0	2.021.078
99630	Produits des emprunts à l'intérieur du secteur des administrations publiques (non ventilé)	53.000	0	-53.000	0
99640	Préfinancement par l'UE des dépenses financées par l'UE	8.561	0	0	8.561
TO996	96. Produits des emprunts émis à plus d'un an	2.082.639	0	-53.000	2.029.639
TO997	97. Monétisations	0	0	0	0
99800	Apport de fonds propres	15.000	0	-15.000	0
TO998	98. Apport de fonds propres	15.000	0	-15.000	0
TO999	99. Produit des avances	0	0	0	0
TO99	9. DETTE PUBLIQUE	2.097.639	0	-68.000	2.029.639

Résultat budgétaire		Consolidé avant éliminations	Reclasse Interco	Eliminations	Consolidé après éliminations
TOTAL RESULTAT BUDGETAIRE		-554.114	0	232	-553.883

Réconciliation avec le compte d'exécution du budget		
CEB118	compte d'exécution du budget : crédits b exécutés	-11.181.678
CEB118	compte d'exécution du budget : crédits e exécutés	-82.033
CEB220	compte d'exécution du budget : droits constatés	10.709.597
TO	TOTAL RESULTAT BUDGETAIRE	-554.114
	<i>Différence</i>	0

ANNEXE AU COMPTE ANNUEL

2021



1. PÉRIMÈTRE DE CONSOLIDATION

1.1. INTRODUCTION

Le compte général de l'Entité régionale est établi en application de l'article 59 de l'ordonnance organique du 23 février 2006 portant les dispositions applicables au budget, à la comptabilité et au contrôle (OOBCC).

Le périmètre de consolidation correspond à l'entité régionale qui est définie à l'article 2,2° de l'OOBCC. Il s'agit des services du Gouvernement (SPRB) et des organismes administratifs autonomes (OAA)¹.

Les OAA faisant partie de l'entité régionale au 31 décembre 2021 sont les organismes repris sous le code sectoriel 13.12 de la liste des « unités du secteur public » mise à jour en octobre 2020 par la Banque nationale de Belgique² et qui répondent au prescrit de l'article 85 de l'OOBCC, à moins qu'un cavalier budgétaire ne prévoit un périmètre différent.

En 2021 et conformément à l'article 115 de l'ordonnance du 18 décembre 2020 contenant le Budget général des Dépenses de la Région de Bruxelles-Capitale pour l'année budgétaire 2021, modifiés par l'article 27 de l'ordonnance du 10 décembre 2021 contenant l'ajustement du Budget général des Dépenses de la Région de Bruxelles-Capitale pour l'année budgétaire 2021, le périmètre est identique à 2020 et se compose de 24 OAA et du SPRB.

1.2. LISTE DES ORGANISMES 13.12 POUR LA RÉGION DE BRUXELLES-CAPITALE EN OCTOBRE 2020

La liste des entités publiques, publiée sur le site web de l'Institut des Comptes nationaux en octobre 2020 contient 64 entités. Parmi celles-ci, le Parlement de la Région de Bruxelles-Capitale, le Service Public Régional de Bruxelles (SPRB) et la Région de Bruxelles-Capitale. Déduction faite de ces 3 entités, ce sont 61 entités que l'ICN classe dans le sous-secteur 13.12.

Les entités consolidées dans le présent compte général sont présentées dans le tableau ci-dessous.

Avec le SPRB, ce sont donc 25 entités qui sont consolidées en 2021.

¹ Le Parlement de la Région de Bruxelles-Capitale figure sur cette liste mais, n'étant pas visé par l'article 2 de l'OOBCC, il ne fait pas partie du périmètre de consolidation.

² <https://inr-icn.fgov.be/fr/publications/comptes-nationaux-et-regionaux>

Code	Entité	Code TVA
4100	Centre d'informatique pour la région bruxelloise (CIRB)	0.240.678.477
4200	Agence régionale propreté (ARP)	0.241.347.282
4300	Bruxelles environnement (BE)	0.236.916.956
4400	Le service d'incendie et d'aide médicale urgente de la région de bruxelles-capitale (SIAMU)	0.241.570.679
4500	Fonds régional bruxellois de refinancement des trésoreries communales (FRBRTC)	0.249.927.923
4600	Institut d'encouragement de la recherche scientifique et de l'innovation de bruxelles (INNOVIRIS)	0.870.532.933
4700	Fonds pour le financement de la politique de l'eau (FFPE)	
5200	Actiris	0.239.843.188
5300	Agence bruxelloise pour l'accompagnement de l'entreprise (ABAE)	0.678.485.603
6100	Société des transports intercommunaux de bruxelles (STIB)	0.247.499.953
7200	Fonds bruxellois de garantie (FBG)	0.266.998.636
8100	Brugel	0.806.001.011
8200	Conseil économique et social de la région de bruxelles-capitale (CESRBC)	0.253.777.437
8300	Iristeam asbl	0.885.270.104
8400	Agence du stationnement de la région de bruxelles-capitale (ASR)	0.833.260.781
8600	Brusoc	0.464.908.627
8700	Citeo	0.889.267.195
8800	Fonds de réserve de la RBC	
8900	Le port de bruxelles	0.249.268.719
9000	Société du logement de la région de bruxelles-capitale (SLRB)	0.227.581.301
9100	Fonds du logement de la région de bruxelles-capitale (FLRBC)	0.427.273.221
9300	Visit.brussels	0.600.885.207
9400	Service public régional de bruxelles (SPRB)	0.316.381.039
9500	Bureau bruxellois de la planification (BBP)	0.664.820.875
9600	Bruxelles prévention et sécurité (BPS)	0.664.962.516

Remarque : Le Fonds de Réserve de la Région de Bruxelles-Capitale est un OAA qui n'a jamais produit de compte général et qui n'a pas été alimenté par des transferts en provenance du budget des services du Gouvernement de la Région depuis 2006. Il n'a de fait jamais fonctionné. Il fait partie du périmètre de consolidation mais sa valeur dans le compte général est nulle.



2. EVÈNEMENTS MARQUANTS

En 2015, le Gouvernement de la Région de Bruxelles-Capitale a décidé d'implanter en SAP une plateforme commune de gestion comptable et budgétaire (ci-après la plateforme SAP Régional) destinée à ses OAA ainsi qu'au SPRB. Un des objectifs était de faciliter la consolidation régionale tant pour les OAA participants que pour le SPRB, les comptes de chaque entité étant paramétrés de manière à ce que la consolidation soit effectuée rapidement et la table de concordance entre le plan comptable de l'OAA (PCMN) et le Plan Comptable Normalisé (PCN) soit gérée dans SAP, limitant de la sorte les manipulations et diminuant dès lors les risques d'erreur.

Dix organismes (plus la Cocom et IrisCare) ainsi que le SPRB ont aujourd'hui rejoint la plateforme SAP Régional. Toutefois, la consolidation des comptes généraux des OAA et du SPRB était toujours réalisée dans un software distinct de la société LucaNet. Afin de respecter la décision du Gouvernement de réaliser la consolidation dans la plateforme commune, il a été décidé d'ajouter et d'implémenter le module SAP Financial Consolidation (SAP FC) dans la plateforme régionale. Le projet a démarré en novembre 2020 et s'est achevé en octobre 2021. La première consolidation dans SAP FC s'est réalisée durant la phase de projet. Elle portait sur l'exercice 2020. La consolidation de l'exercice 2021 est entièrement réalisée dans l'environnement de production de SAP FC.

Les principaux changements sont :

- La collecte des données/remontée de la liasse de consolidation ;
- L'automatisation des retraitements et éliminations tant des transactions interco que des opérations de clôture (élimination des titres et des actifs nets ainsi que l'affectation du résultat).
- La centralisation dans le logiciel des états budgétaires (CROB, CEB et annexe au CEB) et des rapports d'aliénation qui étaient auparavant gérés dans des fichiers Excel.

Un second projet, l'installation de SAP DM « disclosure management », démarré en mars 2021 mais interrompu pour se concentrer sur le projet en cours SAP FC, a repris fin 2021 et s'est achevé en février 2022.

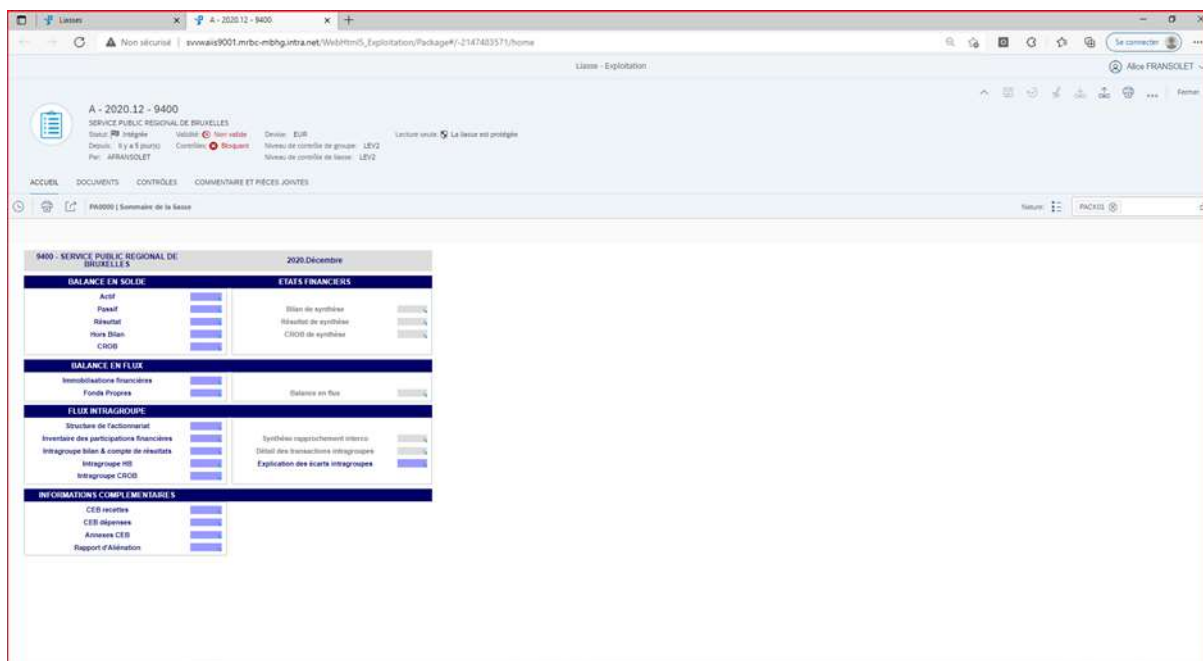
Il s'agit d'un outil de reporting, qui permet de faciliter la mise en forme du compte consolidé. Les données comptables en provenance de SAP FC alimentent SAP DM où le compte consolidé est mis en page.

2.1. COLLECTE DES DONNÉES SOCIALES (LIASSE DE CONSOLIDATION)

2.1.1. Présentation générale

La méthode de remontée de la liasse a été modifiée. Désormais, les échanges de mails sont limités et un maximum de données sont déposées directement dans l'outil.

Un accès web au module « liasse » de SAP FC a été donné aux OAA afin que ceux-ci puissent d'une part, y déposer des fichiers et d'autre part, compléter certains états directement dans l'outil. La cellule consolidation vérifiant les encodages et les complétant ou corrigeant si nécessaire. Ci-dessous, un aperçu de l'écran d'accueil :



Le bilan, le compte de résultats, le hors bilan, le compte de récapitulation des opérations budgétaires (CROB), le compte d'exécution du budget (CEB) et en partie l'annexe au CEB du module liasse de SAP FC sont alimentés automatiquement grâce à l'import de fichiers plats via SAP Financial Information Management (FIM). FIM est un outil permettant d'une part, d'interfacer les balances locales au format PCN et d'autre part, d'alimenter automatiquement les états comptables et budgétaires.

Par ailleurs, d'autres états requièrent une saisie manuelle pour apporter un complément d'information nécessaire à la consolidation.

Import/saisie
Restitutions

	9400 - SERVICE PUBLIC REGIONAL DE BRUXELLES	2019.Décembre
<div style="border: 1px solid gray; padding: 5px; margin-bottom: 10px;">Alimenté via FIM, Saisies manuelles possibles.</div> <div style="border: 1px solid gray; padding: 5px; margin-bottom: 10px;">A saisir.</div> <div style="border: 1px solid gray; padding: 5px;">Alimenté via FIM sauf rapport d'aliénation), Saisies manuelles possibles.</div>	<div style="border: 1px solid gray; padding: 5px; margin-bottom: 10px;"> BALANCE EN SOLDE Actif Passif Résultat Hors Bilan CROB </div>	<div style="border: 1px solid gray; padding: 5px; margin-bottom: 10px;"> ETATS FINANCIERS Bilan de synthèse Résultat de synthèse CROB de synthèse </div>
	<div style="border: 1px solid gray; padding: 5px; margin-bottom: 10px;"> BALANCE EN FLUX Immobilisations financières Fonds Propres </div>	<div style="border: 1px solid gray; padding: 5px; margin-bottom: 10px;"> BALANCE EN FLUX Balance en flux </div>
<div style="border: 1px solid gray; padding: 5px; margin-bottom: 10px;"> FLUX INTRAGROUPE Structure de l'actionariat Inventaire des participations financières Intragroupe bilan & compte de résultats Intragroupe HB Intragroupe CROB </div>	<div style="border: 1px solid gray; padding: 5px; margin-bottom: 10px;"> FLUX INTRAGROUPE Synthèse rapprochement interco Détail des transactions intragroupes Explication des écarts intragroupes </div>	
<div style="border: 1px solid gray; padding: 5px;"> INFORMATIONS COMPLEMENTAIRES CEB recettes CEB dépenses Annexes CEB Rapport d'Aliénation </div>		

2.1.2. Déclaration interco

Prenons l'exemple de l'état « intragroupe bilan » dont une capture d'écran est reprise ci-dessous.

Si un compte interco présente un solde non nul, celui-ci est automatiquement reporté dans un état intragroupe : c'est le cas des soldes surlignés en jaune.

Les opérations à réconcilier (principalement les transferts de revenus ou en capital) doivent être identifiées et déclarées sur le bon partenaire : c'est le cas des soldes surlignés en vert.

Ce qui n'a pas été déclaré se reporte automatiquement sur le partenaire « hors groupe » : c'est le cas des soldes en orange. Ces montants demeureront sur les comptes et ne seront ni ajustés, ni éliminés. Généralement, les soldes hors groupe se composent d'opérations qui ne doivent pas être réconciliées (d'où non déclarées) comme des opérations qui ne portent pas sur des transferts de revenus et/ou en capital, des opérations envers des entités 13.12 non consolidées ou envers des entités « hors-groupe ».

		F00	F99	F15
		Ouverture	Clôture	Variation nette
420	Créances à un an au plus d'échéance à la suite de la livraison de biens et services à des tiers soumis au P.C.G: du même Groupe institutionnel	4 480 818	1 263 400	-3 217 418
5200	ACTIRIS	303 323		-303 323
9400	SERVICE PUBLIC REGIONAL DE BRUXELLES		1 006 965	1 006 965
9600	Bruxelles Prévention et Sécurité	3 000 000		-3 000 000
99999	HORS GROUPE	1 177 495	256 435	-921 060
428	Cautionnements, consignations et autres dépôts à un an au plus d'échéance versés en numéraire par l'entité comptable à d du même Groupe institutionnel	457 393 495	405 994 637	-51 398 858
9400	SERVICE PUBLIC REGIONAL DE BRUXELLES	457 393 495	405 994 637	-51 398 858
99999	HORS GROUPE	0	0	0
460	Dettes à un an au plus d'échéance suite à l'achat de biens et services à des tiers soumis au P.C.G: du même Groupe institutionnel	55 094	59 184	4 090
99999	HORS GROUPE	55 094	59 184	4 090

C'est sur base du montant déclaré envers un partenaire que l'outil va procéder automatiquement aux éliminations interco et, le cas échéant, aux ajustements. On retrouve les montants déclarés dans un autre état qui présente la déclaration de l'entité et de son ou ses partenaires. Une capture d'écran est reprise ci-dessous :

	Déclaration de l'entité		Déclaration du partenaire		Ecart de réconciliation
	Débit	Crédit	Débit	Crédit	
9400 SPRB - SERVICE PUBLIC REGIONAL DE BRUXELLES					
420 Créances à un an au plus d'échéance à la suite de la livraison de biens et services à des tiers soumis au P.C.G. du même Groupe institutionnel	1 006 965				
460 Dettes à un an au plus d'échéance suite à l'achat de biens et services à des tiers soumis au P.C.G. du même Groupe institutionnel				1 280 429	
BS4 Bilan - Clients et fournisseurs court terme	1 006 965			1 280 429	-273 464
428 Cautionnements, consignations et autres dépôts à un an au plus d'échéance versés en numéraire par l'entité comptable à d du même Groupe institutionnel	405 994 637				
468 Cautionnements, consignations et autres dépôts à un an au plus de tiers soumis au P.C.G. du même Groupe institutionnel				405 994 637	
BS5 Bilan - Créances et dettes transit	405 994 637			405 994 637	0

Dans la première partie du tableau, on constate que l'entité a déclaré une créance de 1.006.965€ envers son partenaire, le SPRB. Celui-ci a déclaré une dette de 1.280.429€. Ces montants déclarés vont être éliminés automatiquement et l'écart de 273.464€ sera ajusté selon les règles expliquées au point 2.1.3.

Dans la deuxième partie du tableau, on constate que les déclarations sont identiques. L'outil va donc les éliminer sans ajustement.

2.1.3. Règles de réconciliation des opérations interco

Ces automatisations ont nécessité des modifications des règles de réconciliation des opérations interco.

Précédemment, on distinguait différentes possibilités en terme de réconciliation interco en fonction du fait que celles-ci intervenaient entre le SPRB et un OAA ou entre 2 OAA.

Dorénavant, les réconciliations s'effectuent comme ci-dessous :

- Les opérations qui ne sont pas à réconcilier (non liées à des transferts de revenus et/ou en capital, opérations envers des entités 13.12 non consolidées ou envers des entités « hors-groupe ») ne sont pas déclarées comme « interco » mais comme « hors groupe ».
- Les opérations qui se réconcilient parfaitement (déclarations identiques dans les 2 entités) sont éliminées automatiquement par SAP FC chez les 2 partenaires.
- Les opérations qui ne se réconcilient pas parfaitement (déclarations différentes dans les 2 entités) sont ajustées automatiquement par SAP FC puis éliminées.
 - soit pour s'aligner sur la déclaration du SPRB (en cas d'opérations entre le SPRB et un OAA);
 - soit pour s'aligner sur la déclaration de l'acheteur (en cas d'opérations entre 2 OAA).

2.2. CONSOLIDATION ET ANALYSES

A côté du module « liasse » de SAP FC, il existe un module dédié non plus à la collecte de données mais à la consolidation et aux analyses. Celui-ci n'est pas ouvert aux OAA mais uniquement aux responsables de la consolidation.

Les liasses y sont intégrées et alimentent différents rapports. Suite aux analyses, si des modifications sont nécessaires, elles sont comptabilisées via des écritures dites « manuelles » par opposition aux écritures automatisées.

Contrairement à l'ancien outil LucaNet, une fois la consolidation clôturée, tous les états comptables et budgétaires sont centralisés dans SAP FC, ce qui permet de les générer à partir d'une source unique.



3. NORMES COMPTABLES APPLICABLES À L'ENTITÉ RÉGIONALE

1. L'ordonnance organique du 23 février 2006 portant les dispositions applicables au budget, à la comptabilité et au contrôle (OOBCC).
2. L'arrêté royal du 10 novembre 2009 fixant le plan comptable applicable à l'Etat fédéral, aux Communautés, aux Régions et à la Commission communautaire commune (arrêté plan comptable).
3. L'arrêté du Gouvernement de la Région de Bruxelles-capitale du 23 mai 2013 établissant les modalités de consolidation dans le cadre de la présentation du compte général de l'entité régionale (arrêté consolidation).
4. La circulaire n°3 du 14 décembre 2020 du Ministre des Finances et du Budget visant à faire appliquer les règles comptables prévues par l'OOBCC.

Chaque entité comptable est tenue de se conformer à ces normes lors de l'élaboration de son compte général propre.

Dans la pratique cependant, et pour les mêmes raisons que celles avancées par le SPRB, seuls 3 OAA ont adopté le plan comptable (le PCN) prescrit par l'arrêté royal du 10 novembre 2009 (BRUGEL, CESRBC, IBGE).

Par conséquent, une mise en concordance du plan comptable de chaque OAA avec le plan comptable dont il est question à l'article 2 de l'arrêté plan comptable a été réalisée en collaboration avec ceux-ci, afin de générer un compte général consolidé s'appuyant sur des comptes généraux propres établis selon un plan comptable identique. La table de concordance est maintenue et le cas échéant mise à jour dans le logiciel de consolidation SAP FC (FIM).

Le SPRB a quant à lui réalisé une table de concordance entre ses comptes généraux propres et le PCN. Cette table est maintenue dans SAP et reprise telle quelle dans SAP FC (FIM).

Depuis le 1^{er} janvier 2016, les OAA qui le souhaitent peuvent rejoindre la plateforme régionale SAP. Leur comptabilité générale y est tenue en liaison avec leur comptabilité budgétaire. Un plan comptable régional a été développé et une table de concordance entre les comptes généraux et le PCN a été établie. En 2021, 9 OAA (Visit.brussels, le SIAMU, INNOVIRIS, BBP, BPS, PARKING, l'ABAE, l'ARP et la SLRB) et le SPRB ont tenu leur comptabilité dans SAP Régional. La concordance fixée dans SAP est reprise dans SAP FC.



4. MÉTHODOLOGIE DE CONSOLIDATION DU COMPTE ANNUEL

Le compte annuel se compose du bilan et du compte de résultats, du compte de droits et engagements hors bilan, du compte de récapitulation des opérations budgétaires (CROB) ainsi que de la présente annexe. Ces états financiers forment la première partie du compte général (article 59, 1° de l'OOBCC).

La deuxième partie du compte général est constituée du compte d'exécution du budget (CEB) et de son annexe (article 59, 2° de l'OOBCC). Cette deuxième partie n'est pas visée par l'article 90§3 de l'OOBCC qui stipule que « les comptes annuels des OAA sont consolidés avec le compte annuel des services du Gouvernement ».

Les CEB des différentes entités comptables et leurs annexes ont été regroupés et sommés sans procéder à des éliminations. Un total a été dégagé et ce total a pu être rapproché du total du CROB avant reclasse interco et éliminations. La liaison entre les deux parties du compte général est donc assurée.

Dans la suite de l'annexe, le terme « comptabilité générale » englobe le bilan et/ou le compte de résultats. Ce terme s'oppose au terme « comptabilité budgétaire » qui englobe le compte de récapitulation des opérations budgétaires (CROB).

4.1. BILAN ET COMPTE DE RÉSULTATS : COMPTABILITÉ GÉNÉRALE

4.1.1. Intégration globale : consolidation et combinaison

La méthode de consolidation (intégration globale, proportionnelle ou mise en équivalence) est déterminée par le pourcentage de contrôle que la maison mère détient sur ses filiales. Suite aux critères de classement d'un organisme dans le sous-secteur 13.12 des unités du secteur public et en vertu de la définition d'un OAA donnée à l'article 85 de l'OOBCC, le pourcentage de contrôle de la Région de Bruxelles-Capitale (considérée comme la « maison mère » et représentée par le SPRB) dans les OAA (les « filiales ») s'établit à 100%. Dès lors, la méthode de consolidation adoptée dans le cadre de l'établissement du bilan et du compte de résultats est l'intégration globale, conformément à l'arrêté du Gouvernement de la Région de Bruxelles-capitale du 23 mai 2013 établissant les modalités de consolidation dans le cadre de la présentation du compte général de l'entité régionale.

Cette méthode combine les bilans et comptes de résultats des entités comptables ligne par ligne, en additionnant les postes semblables d'actifs, de passifs, de produits et de charges. Les retraitements nécessaires à la consolidation sont comptabilisés, les opérations réciproques éliminées.

En fin de processus de consolidation, l'actif net des OAA est éliminé ainsi que les participations détenues par le SPRB dans ces OAA. Dans le cas où une participation financière est détenue à moins de 100%, des intérêts de tiers sont comptabilisés lors de l'élimination de l'actif net. C'est le pourcentage d'intérêts qui permet de calculer les intérêts de tiers ($100\% - \% \text{ intérêts} = \text{intérêts de tiers}$). Ils représentent la quote-part du patrimoine de la société contrôlée (l'OAA) revenant à la société mère (le SPRB).

Toutefois, sont inclus dans le périmètre de consolidation des OAA qui ne disposent pas d'un capital social, comme les asbl. Il n'existe donc pas de lien capitalistique entre la société contrôlée et la société mère et il n'est dès lors pas possible de déterminer de pourcentage d'intérêts. C'est le cas de d'IRISTEAM et de Visit.brussels.

Dès lors, l'actif net de ces OAA ne saurait être éliminé. Dans ce cas de figure, la tenue de comptes de groupe est possible par combinaison comptable. Cette technique est en tout point similaire à la consolidation par intégration globale, à l'exception du traitement qui est apporté à l'actif net de l'organisme combiné. En effet, l'absence de participation financière dans le bilan de la société mère rend impossible l'élimination de celle-ci avec l'actif net de l'organisme consolidé. Dès lors, l'actif net de l'organisme combiné est maintenu dans le compte consolidé sous la

rubrique « réserves des organismes combinés » et aucun intérêt de tiers n'est calculé. Cette technique n'est pas encore prévue par l'arrêté consolidation qui devra être adapté en conséquence.

4.1.2. Intégration globale : élimination des opérations réciproques

L'intégration globale est mise en œuvre selon les règles prescrites par l'Arrêté royal portant exécution du Code des sociétés et des associations du 29/04/2019, livre 3, titre 2, à l'exception des éliminations : celles-ci ne portent pas sur l'ensemble des opérations réciproques mais, conformément à l'arrêté consolidation, uniquement sur celles relatives aux transferts de revenus ou en capital entre entités comptables (soit à l'intérieur du secteur des administrations publiques). Il s'agit des transferts repris dans les groupes 41, 61, 46 et 66 de la classification économique (SEC).

A partir de l'exercice 2015 et pour se conformer au SEC 2010 entré en vigueur en septembre 2014, les créances et dettes financières ainsi que les intérêts financiers s'y rapportant sont éliminés.

Extrait du SEC 2010 – points 20.155 & 20.156 :

« La décision concernant le niveau de détail employé dans la consolidation doit se fonder sur l'utilité des données consolidées en termes de politique et sur l'importance relative des divers types d'opérations ou de stocks. »

« Lors de l'établissement des comptes consolidés des administrations publiques, le SEC recommande de consolider les principales opérations suivantes selon l'ordre d'importance: »

- 1) « Les **transferts courants** et les transferts **en capital**, par exemple les dons de l'administration centrale aux niveaux inférieurs d'administration publique; » (c.-à-d. les groupes **41/61/46/66** de la Classification économique)
- 2) « Les **intérêts** sur les avoirs en actifs et en passifs financiers entre administrations publiques » (c.-à-d. les codes SEC **2130 et 2620**);
- 3) « Les opérations, les autres flux économiques et les stocks **d'actifs et de passifs financiers**, par exemple les crédits consentis à d'autres administrations publiques ou les acquisitions de titres d'État par les unités de sécurité sociale.» (c.-à-d. les codes SEC **8511/17, 8911/17, 9131 et 9631, 8571/8971/9400/9900**).

4.1.3. Valorisation des participations détenues par le SPRB dans les OAA

Les participations financières du SPRB dans les OAA sont revalorisées chaque année. Leur valeur correspond à l'actif net des OAA fin N-1 et après affectation du résultat N-1. Cette valeur doit donc coïncider avec la valeur de l'actif net des OAA fin N avant affectation du résultat N, à moins que d'autres éléments n'aient subi des variations³.

Lors de leur première consolidation, il n'y a en théorie pas de différence entre la valeur de la participation et la quote-part du groupe dans l'actif net de l'OAA. A partir de la deuxième année de consolidation, il faut éliminer l'impact de la revalorisation des participations par le SPRB, dans le but de pouvoir intégrer les comptes de résultats des OAA.

La valeur de référence (valeur historique) des participations en consolidation correspond à leur valeur lors de leur première consolidation, à moins que le SPRB n'ait modifié ses règles d'évaluation en la matière. En conséquence, lors de l'élimination de la participation du SPRB dans un OAA avec l'actif net de cet OAA et dans l'éventualité où les règles d'évaluation du SPRB sont restées identiques, les éventuelles plus ou moins-values et réductions ou reprises de réduction de valeur comptabilisées par le SPRB sont contrepassées.

4.1.4. Calcul du pourcentage d'intérêts et des intérêts de tiers

Etant donné l'absence de lien capitalistique entre le SPRB, IRISTEAM et Visit.brussels, aucun pourcentage d'intérêts n'est déterminable. D'ailleurs, le pourcentage de participation du compte propre du SPRB est également nul (en raison de l'absence de participation à l'actif du bilan du SPRB pour ces 2 OAA). L'actif net des organismes combinés est considéré comme partie intégrante de l'actif net du groupe et est reclassé dans les réserves des organismes combinés. Il n'existe pas d'intérêts de tiers dans ces organismes.

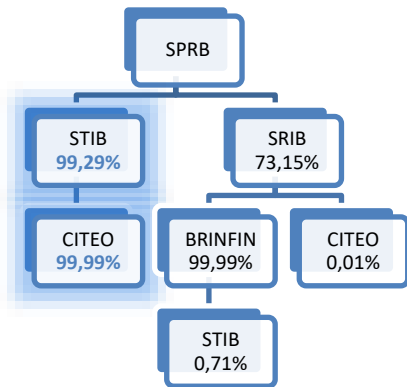
³ Exemple : une plus-value de réévaluation, une variation des subsides en capital.

Le pourcentage d'intérêts du SPRB dans les autres OAA, à l'exception de la STIB, de CITEO, du Port, de la SLRB, du FLRBC et de BRUSOC s'élève à 100%. Le pourcentage d'intérêts coïncide donc avec le pourcentage de participation du compte propre du SPRB.



STIB & CITEO

Le pourcentage d'intérêts de la Région dans la STIB et dans CITEO s'élève respectivement à 99,29% et 99,28% (99,28% = 99,29% x 99,99%) et est calculé conformément au schéma ci-dessous :



Le pourcentage d'intérêts de la Région dans la STIB correspond au pourcentage de participation dans le compte propre du SPRB.

Il n'existe pas de pourcentage de participation dans le compte propre du SPRB pour CITEO puisque le SPRB ne détient pas de participation directe dans ce dernier. La détention se fait indirectement au travers de la STIB. En effet, pour le calcul du pourcentage d'intérêt, lorsqu'un actionariat existe, il est tenu compte des participations détenues directement dans l'OAA et indirectement uniquement si cette détention indirecte se fait au travers d'un autre OAA consolidé (ce qui est le cas de la STIB).

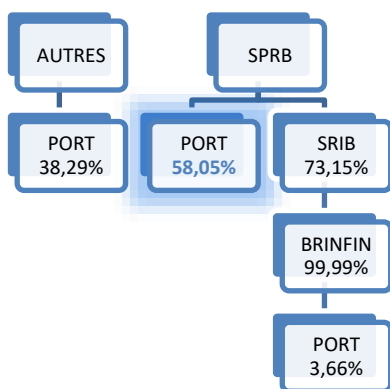
En effet, la participation du SPRB dans les organismes non consolidés est reprise au bilan selon le pourcentage de l'actif net détenu par le SPRB dans cet organisme. Si on tenait compte des parts détenues indirectement au travers d'organismes non consolidés, on reprendrait deux fois la part de l'actif net de l'OAA détenu indirectement au travers de ces organismes non consolidés dans le compte de l'Entité régionale : une fois via la participation du SPRB dans l'organisme non consolidé et une fois via le pourcentage d'intérêts.

Dès lors, pour déterminer le pourcentage d'intérêts de la Région dans CITEO, le pourcentage d'intérêts du SPRB dans la STIB (99,29%) est multiplié par la part que la STIB détient dans CITEO (99,99%). On ne tient pas compte de la part que le SPRB détient indirectement dans CITEO au travers de la SRIB, qui n'est pas un OAA consolidé et dont la participation est valorisée au bilan du SPRB selon le pourcentage de l'actif net consolidé de la SRIB détenu par le SPRB.

Les intérêts des tiers dans la STIB et dans CITEO s'élèvent respectivement à 0,71% et 0,72%.

LE PORT

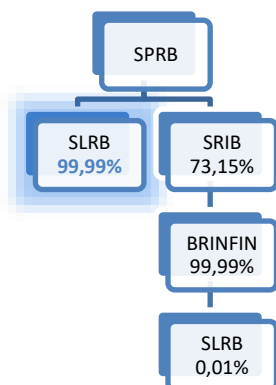
Le pourcentage d'intérêts de la Région dans le Port s'élève à 58,05% et est calculé conformément au schéma ci-dessous :



La SRIB n'étant pas consolidée, elle est considérée comme un tiers pour le calcul et les participations indirectes que le SPRB détient dans le Port au travers de BRINFIN ne peuvent être prises en considération.

LA SLRB

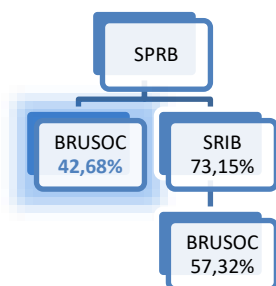
Le pourcentage d'intérêts de la Région dans la SLRB s'élève à 99,999% et est calculé conformément au schéma ci-dessous :



La SRIB n'étant pas consolidée, elle est considérée comme un tiers pour le calcul et les participations indirectes que le SPRB détient dans la SLRB au travers de BRINFIN ne peuvent être prises en considération.

BRUSOC

Le pourcentage d'intérêts de la Région dans BRUSOC s'élève à 42,68% (contre 26,30% en 2020) et est calculé conformément au schéma ci-dessous :



La SRIB n'étant pas consolidée, elle est considérée comme un tiers pour le calcul et les participations indirectes que le SPRB détient dans BRUSOC ne peuvent être prises en considération.

LE FLRBC

Le pourcentage d'intérêts de la Région dans le FLRBC est nul. En effet, celui-ci est détenu par la Ligue des Familles, le Gezinsbond et des personnes physiques. L'actif net et le résultat consolidés du FLRBC sont donc entièrement reclassés parmi les intérêts de tiers.

4.1.5. Fonds propres, intérêts de tiers et résultats

Les fonds propres consolidés sont constitués :

- 1) de l'actif net tel qu'il résulte du compte propre du SPRB, éventuellement retraité (rubriques 101 et 108 du PCN) ;
- 2) des réserves consolidées (rubrique 112 du PCN) ;
- 3) des réserves des organismes combinés (rubrique 114 du PCN) ;

Les **réserves consolidées et les réserves des organismes combinés** sont des réserves dégagées lors du processus de consolidation et lors de l'affectation du résultat: elles appartiennent à l'Entité régionale (le groupe).

L'actif net des organismes consolidés étant éliminé avec la participation que le SPRB détient dans ceux-ci, il n'apparaît pas dans les fonds propres consolidés. A contrario, l'actif net des organismes combinés n'étant pas éliminé, il est reclassé dans les réserves des organismes combinés.

Les « réserves » qui sont dégagées lors du processus de consolidation et qui ne reviennent pas au groupe mais aux tiers sont appelées « **intérêts de tiers** ». Elles ne font pas partie des fonds propres.

4.2. COMPTE DE RÉCAPITULATION DES OPÉRATIONS BUDGÉTAIRES : COMPTABILITÉ BUDGÉTAIRE

Le compte de récapitulation des opérations budgétaires (CROB) est constitué de l'addition des CROB de chaque entité comptable. Les transferts de revenus et en capital entre entités comptables sont éliminés. A partir de 2015, il en est ainsi aussi pour les opérations d'octrois et remboursements de crédits et pour les intérêts y liés entre entités comptables (cfr point 3.1.2).

La méthodologie de consolidation diffère de celle mise en œuvre pour l'établissement du bilan et du compte de résultats consolidé : il n'est pas possible d'effectuer des retraitements ni de dégager des intérêts de tiers sans dénaturer le compte de récapitulation des opérations budgétaires. C'est pourquoi, conformément à l'arrêté consolidation, aucun retraitement ou intérêt de tiers n'est comptabilisé. Il existe donc une différence entre le total des éliminations du compte de résultats et du CROB.

Il existe aussi une différence entre le total des éliminations en dépenses et en recettes au sein du CROB. La principale source d'écart est liée à l'absence de retraitement des différences de cut-off ou de césure comptable.

La comptabilisation d'une opération de transfert avec un code économique inapproprié (autre qu'appartenant aux groupes 41/46/61/66 par exemple) ne constitue pas une source d'écart sur le total des éliminations dans la mesure où celle-ci est bien éliminée du CROB.

Dans SAP FC toutefois, une opération de transfert avec un code économique inapproprié ne pourra pas être éliminée comme c'était le cas dans LucaNet. En effet, les codes économiques identifiés comme interco sont paramétrés pour s'éliminer entre eux, ce qui n'est pas le cas des autres codes. Une reclasse vers un code interco doit être réalisée pour que l'élimination puisse se faire. De même, les codes interco s'éliminent par grappe. Par exemple, les montants déclarés sur un code économique de dépenses 41xx s'élimineront avec les montants déclarés sur un code économique de recettes 46xx. En cas d'erreur de classification, si par exemple la recette est comptabilisée sur un code économique 66xx, l'élimination ne se fera pas automatiquement. Une reclasse vers la bonne grappe interco est nécessaire.

4.3. RÉCONCILIATION DES OPÉRATIONS RÉCIPROQUES EN COMPTABILITÉ GÉNÉRALE ET EN COMPTABILITÉ BUDGÉTAIRE

4.3.1. Types d'opérations

Les opérations réciproques entre entités comptables sont constituées des transferts de revenus et en capital, c'est-à-dire les groupes 41, 46, 61 et 66 de la classification économique. Il convient donc de se référer au code économique pour déterminer si l'opération est un transfert ou non. A partir de l'exercice 2015, des actifs et passifs financiers ainsi que les intérêts y relatifs devront également être réconciliés. Il s'agit des codes 8511/17, 8911/17, 9131, 9631, 2130, 2620, 8571, 8971, 9400 et 9900 de la classification économique (l'arrêté consolidation devra être adapté en conséquence).

Au niveau du compte de résultats du PCN, les groupes 41, 46, 61, 66 se rattachent en théorie aux rubriques 679, 689, 769 et 789. Les intérêts repris sous les codes 2130 et 2620 se rattachent aux rubriques 653 et 753.

Au niveau du bilan, les créances et dettes relatives à des opérations portant sur des transferts de revenus ou en capital sont rapprochées puis éliminées. Les rubriques du PCN impactées pour l'Entité régionale sont les rubriques 420, 424, 428, 460 et 468. En ce qui concerne les actifs et passifs financiers : la partie long terme de la dette sera imputée dans la rubrique 190 et la partie court terme en 470. La partie long terme de la créance sera imputée en 290 et la partie court terme en 430.

4.3.2. Seuil d'insignifiance

En raison du passage dans SAP FC, le seuil d'insignifiance n'est plus d'application et a été remplacé par de nouvelles règles de réconciliation interco expliquées au point 2.

4.3.3. Règles de réconciliation des opérations interco

Se référer au point 2.1.3.

4.3.4. Principes

Les opérations réciproques qui seraient mal classées sont malgré tout éliminées si elles se réconcilient avec des opérations de transfert. Toutefois, l'élimination n'est pas automatique. En effet, le logiciel n'élimine automatiquement que les comptes préalablement définis comme interco. Une écriture manuelle est comptabilisée par les responsables de la consolidation.

Suivant la logique expliquée dans le manuel de consolidation, **la méthode de comptabilisation adoptée par le SPRB doit être considérée comme la norme en cas d'incertitude** sur la règle comptable qu'il convient d'appliquer. Cette règle est bien maintenue dans SAP FC puisque l'outil s'aligne automatiquement sur la déclaration du SPRB.

Précédemment, les transactions qui constituaient un transfert dans un OAA et pas dans un autre n'étaient pas réconciliées. A présent, ces transactions sont réconciliées étant donné que l'outil s'aligne sur la déclaration de l'acheteur.

4.4. DROITS EN ENGAGEMENTS HORS BILAN

Lorsque des comptes de droits et engagements hors bilan sont établis, ceux-ci sont sommés. Etant donné que le hors-bilan n'est pas équilibré (total des droits différent du total des engagements), les transactions réciproques sont simplement éliminées.

Jusque l'exercice 2015, l'unique transaction réciproque se rapportait à la dette garantie. A partir de 2016, lorsque le SPRB est actionnaire unique d'un OAA et dès lors caution solidaire de ses dettes, les éventuels montants inscrits comme un droit pour l'OAA et comme une obligation pour le SPRB sont éliminés.

Lorsque l'annexe au compte d'exécution du budget d'un OAA présente un encours des engagements final non nul, cet encours est également repris dans le compte de droits et engagements hors bilan.

5. INFORMATIONS COMPTABLES ET BUDGÉTAIRES COLLECTÉES EN 2021

Les données collectées dans la liasse de consolidation sont des données non encore approuvées par le Gouvernement (OAA 1) ou le Ministre de tutelle (OAA2). Une fois les comptes approuvés, les responsables de la consolidation s'assurent que les données remontées correspondent à celles approuvées.

Les comptes généraux de 18 OAA ont été approuvés au plus tard le 31 mai 2022. Les comptes généraux des 6 derniers OAA ont été approuvés entre le 1 juin et le 9 juin 2022. Soit une nette amélioration dans le respect des délais par rapport à l'exercice précédent.

Nous résumons ci-dessous nos constats :

5.1. BILAN ET COMPTE DE RÉSULTATS

Nous nous sommes assurés que l'actif net au 31 décembre 2021 transmis par les OAA dans la liasse était le même que celui approuvé.

Nous nous sommes également assurés que les rubriques du PCN (sur 3 positions) des comptes approuvés correspondent aux rubriques reprises dans le logiciel de consolidation (SAP FC) lors de l'import des données sociales (les données sociales sont les données telles qu'approuvées par le Gouvernement avant les opérations liées à la consolidation – les données après opérations de consolidation sont les données consolidées).

Soulignons toutefois que :

Concernant VISIT BRUSSELS :

- Quelques 3.809K€ ont été présentés dans la rubrique 672 du PCN dans le compte approuvé alors que ce montant est comptabilisé, dans le système comptable de l'OAA, dans la rubrique 671 du PCN. Dans SAP FC, nous nous sommes alignés sur les données du système comptable de l'OAA.
- Le résultat a été présenté sur la ligne « reprise de fonds propres affectés » et non, comme il aurait dû l'être, sur la ligne « diminution de l'actif net ». Dans SAP FC, le résultat est présenté sur la ligne « diminution de l'actif net ».

Concernant la SLRB :

- Le résultat a été présenté sur la ligne « dotation aux fonds propres affectés » et non, comme il aurait dû l'être, sur la ligne « augmentation de l'actif net ». La « dotation aux provisions pour risques et charges » a été présentée sur la ligne « des dotations au fonds sociaux en faveur du personnel ». Dans SAP FC, le résultat est présenté sur la ligne « augmentation de l'actif net » et la « « dotation aux provisions pour risques et charges » sur la ligne correspondante.

5.2. CROB ET CEB

Nous nous sommes assurés que les montants exécutés en dépenses et en recettes au 31 décembre 2021 dans SAP FC correspondent à ces mêmes montants dans le compte général approuvé.



5.3. ANNEXE AU CEB

Nous nous sommes assurés que l'encours des engagements au 31 décembre 2021 dans SAP FC correspond à ce même encours dans le compte général approuvé.

5.4. COMPTE DE DROITS ET ENGAGEMENTS HORS BILAN

Nous nous sommes assurés que le compte de droits et engagements hors bilan au 31 décembre 2021 dans SAP FC correspond à ce même compte dans le compte général approuvé.



6. MODIFICATION DES RÈGLES D'ÉVALUATION

6.1. MODIFICATION DU MAPPING

Nous listons ci-dessous les modifications de mapping entre 2020 et 2021. Ces modifications ont été faites soit à la demande de la Cour des comptes, soit pour s'aligner sur l'OAA.

STIB :

Compte	PCN 2020	PCN 2021	RAISON
452701	442	443	S'aligner sur STIB
492010	496	495	S'aligner sur STIB
612700	622	611	S'aligner sur STIB
614210	624	616	S'aligner sur STIB
622230	622	624	S'aligner sur STIB
622330	622	624	S'aligner sur STIB
630201	632	636	S'aligner sur STIB
745420	769	716	S'aligner sur STIB

SIAMU :

Compte	PCN 2020	PCN 2021	RAISON
6002040000	679	649	S'aligner sur SAP HANA

FLRBC :

Compte	PCN 2020	PCN 2021	RAISON
290909	283	1531	S'aligner sur CdC
290919	283	1531	S'aligner sur CdC
409000	413	1532	S'aligner sur CdC
220001	222	220	S'aligner sur CdC
220002	222	220	S'aligner sur CdC
291200	283	287	S'aligner sur CdC
350000	330	320	S'aligner sur CdC
416909	413	417	S'aligner sur CdC
450000	441	443	S'aligner sur CdC
451200	463	443	S'aligner sur CdC
452000	463	443	S'aligner sur CdC
452100	463	443	S'aligner sur CdC
490000	481	485	S'aligner sur CdC
493000	492	496	S'aligner sur CdC
493001	492	496	S'aligner sur CdC
493002	492	496	S'aligner sur CdC
493100	492	496	S'aligner sur CdC
493101	492	496	S'aligner sur CdC

Compte	PCN 2020	PCN 2021	RAISON
423000	447	516	S'aligner sur CdC
560000	552	551	S'aligner sur CdC
601000	600	601	S'aligner sur CdC
601100	600	601	S'aligner sur CdC
602001	600	602	S'aligner sur CdC
602002	600	602	S'aligner sur CdC
606003	600	602	S'aligner sur CdC
606101	600	602	S'aligner sur CdC
606102	610	602	S'aligner sur CdC
605001	600	603	S'aligner sur CdC
605002	600	603	S'aligner sur CdC
605100	600	603	S'aligner sur CdC
609500	600	609	S'aligner sur CdC
617000	621	610	S'aligner sur CdC
617100	621	610	S'aligner sur CdC
618011	621	611	S'aligner sur CdC
640100	616	619	S'aligner sur CdC
618000	610	621	S'aligner sur CdC
618003	610	623	S'aligner sur CdC
650010	654	655	S'aligner sur CdC
659100	650	657	S'aligner sur CdC
663000	654	690	S'aligner sur CdC
708300	716	719	S'aligner sur CdC
741000	716	790	S'aligner sur CdC
635000	622	6992	S'aligner sur CdC
635001	622	6992	S'aligner sur CdC
290100	285	283	S'aligner sur CdC
400900	400	413	S'aligner sur CdC

SLRBC :

Compte	PCN 2020	PCN 2021	RAISON
1740000000	176	186	S'aligner sur SAP HANA
4160011604	408	4170	S'aligner sur CdC
4160011605	408	4170	S'aligner sur CdC
4160011606	408	4170	S'aligner sur CdC
4160011607	408	4170	S'aligner sur CdC
4160011608	408	4170	S'aligner sur CdC
6430001601	671	6810	S'aligner sur CdC
4820001600	447	4490	S'aligner sur CdC
4820002020	447	4490	S'aligner sur CdC
4820002040	447	4490	S'aligner sur CdC
4820002070	447	4490	S'aligner sur CdC
4820002140	447	4490	S'aligner sur CdC
4820002160	447	4490	S'aligner sur CdC
4820002170	447	4490	S'aligner sur CdC
4820002270	447	4490	S'aligner sur CdC
4820002400	447	4490	S'aligner sur CdC
4820002410	447	4490	S'aligner sur CdC
4820002500	447	4490	S'aligner sur CdC
4820002560	447	4490	S'aligner sur CdC

Compte	PCN 2020	PCN 2021	RAISON
4820002570	447	4490	S'aligner sur CdC
4820002580	447	4490	S'aligner sur CdC
4820002700	447	4490	S'aligner sur CdC
4820002800	447	4490	S'aligner sur CdC
4820002810	447	4490	S'aligner sur CdC
4820092040	447	4490	S'aligner sur CdC
4820092070	447	4490	S'aligner sur CdC
4820092140	447	4490	S'aligner sur CdC
4820092160	447	4490	S'aligner sur CdC
4820092170	447	4490	S'aligner sur CdC
4820092270	447	4490	S'aligner sur CdC
4820092400	447	4490	S'aligner sur CdC
4820092410	447	4490	S'aligner sur CdC
4820092500	447	4490	S'aligner sur CdC
4820092580	447	4490	S'aligner sur CdC
4820092700	447	4490	S'aligner sur CdC
4820092800	447	4490	S'aligner sur CdC
4820092810	447	4490	S'aligner sur CdC
4821002140	447	4490	S'aligner sur CdC
4821092020	447	4490	S'aligner sur CdC
4821092140	447	4490	S'aligner sur CdC
4821092160	447	4490	S'aligner sur CdC
4821092170	447	4490	S'aligner sur CdC
4821092400	447	4490	S'aligner sur CdC
4821092500	447	4490	S'aligner sur CdC
4821092560	447	4490	S'aligner sur CdC
4821092700	447	4490	S'aligner sur CdC
4821092800	447	4490	S'aligner sur CdC
4823002020	447	4490	S'aligner sur CdC
4823002040	447	4490	S'aligner sur CdC
4823002140	447	4490	S'aligner sur CdC
4823002160	447	4490	S'aligner sur CdC
4823002170	447	4490	S'aligner sur CdC
4823002270	447	4490	S'aligner sur CdC
4823002400	447	4490	S'aligner sur CdC
4823002410	447	4490	S'aligner sur CdC
4823002500	447	4490	S'aligner sur CdC
4823002560	447	4490	S'aligner sur CdC
4823002570	447	4490	S'aligner sur CdC
4823002580	447	4490	S'aligner sur CdC
4823002700	447	4490	S'aligner sur CdC
4823002800	447	4490	S'aligner sur CdC
4823092140	447	4490	S'aligner sur CdC



IRISTEAM :

Compte	PCN 2020	PCN 2021	RAISON
70100000	760	717	S'aligner sur IRISTEAM
70102000	769	717	S'aligner sur IRISTEAM
61620020	613	611	S'aligner sur IRISTEAM

CIRB :

Compte	PCN 2020	PCN 2021	RAISON
28400000	2720	547	S'aligner sur CIRB
28400008	2728	547	S'aligner sur CIRB

ACTIRIS :

Compte	PCN 2020	PCN 2021	RAISON
400495	400	421	S'aligner sur CdC
410203	400	408	S'aligner sur CdC
410303	402	408	S'aligner sur CdC
410996	400	421	S'aligner sur CdC
410998	400	408	S'aligner sur CdC
412003	408	402	S'aligner sur CdC
602000	677	671	S'aligner sur CdC
603000	677	674	S'aligner sur CdC
606000	677	674	S'aligner sur CdC
607000	673	679	S'aligner sur CdC
629000	621	622	S'aligner sur CdC
630200	634	631'	S'aligner sur CdC
645000	679	672	S'aligner sur CdC
746000	768	761	S'aligner sur CdC
746900	763	767	S'aligner sur CdC
749000	719	716	S'aligner sur CdC
751000	797	792	S'aligner sur CdC
755100	798	792	S'aligner sur CdC

FRBRTC :

Compte	PCN 2020	PCN 2021	RAISON
4988	488	498	s'aligner sur FRBRTC
6430	679	654	s'aligner sur FRBRTC



7. SYNTHÈSE DU BILAN, DU COMPTE DE RÉSULTATS, DU HORS-BILAN ET DU CROB

7.1. BILAN

ACTIF	2021	2020
ACTIFS IMMOBILISES	10.770.619	10.579.643
Frais d'établissement - Immobilisations incorporelles	92.633	105.518
Immobilisations corporelles	9.586.364	9.437.517
Immobilisations financières	1.091.622	1.036.608
ACTIFS CIRCULANTS	5.462.467	5.776.068
Créances à plus d'un an d'échéance	3.157.085	2.942.991
Stocks	238.845	257.693
Créances à un an au plus d'échéance	1.513.989	1.557.348
Placements de trésorerie et valeurs disponibles	343.996	861.923
Comptes de régularisation	208.553	156.113
TOTAL	16.233.086	16.355.711

PASSIF	2021	2020
FONDS PROPRES	3.699.954	5.016.311
Actif net	12.041.889	12.005.064
Fonds propres affectés (à ventiler en fonction de leur nature)	0	0
Réserves consolidées	-8.344.967	-6.991.648
Réserves des organismes combinés	3.032	2.895
INTERÊTS DE TIERS	509.535	499.857
PROVISIONS POUR CHARGES A VENIR	297.676	300.599
DETTES	11.725.921	10.538.944
Dettes à plus d'un an d'échéance	8.335.644	7.219.426
Dettes à un an au plus d'échéance	1.812.920	1.586.184
Emprunts financiers à un an au plus d'échéance	1.283.658	1.420.774
Comptes de régularisation	293.700	312.560
TOTAL	16.233.086	16.355.711

7.2. COMPTE DE RÉSULTATS

CHARGES	2021	2020
CHARGES COURANTES	6.172.385	5.769.873
<u>CHARGES DE PRODUCTION ET D'EXPLOITATION</u>	<u>2.910.615</u>	<u>2.661.139</u>
Utilisation de biens de consommation et de services de tiers pour fabrication ou revente	56.038	67.892
Autres utilisations de biens de consommation et de services de tiers	713.744	651.928
Rémunérations directes et indirectes du personnel et des personnes assimilées	1.495.116	1.402.657
Amortissements économiques sur frais d'établissement, sur immobilisations incorporelles et sur immobilisations corporelles	645.718	538.663
<u>SUBVENTIONS ECONOMIQUES A LA PRODUCTION</u>	<u>578.303</u>	<u>514.255</u>
<u>IMPOTS ET TAXES A CHARGE DE L'ENTITE COMPTABLE</u>	<u>97.532</u>	<u>68.751</u>
<u>INTERETS ET AUTRES CHARGES FINANCIERES COURANTES - LOYERS DE TERRAINS</u>	<u>214.744</u>	<u>200.821</u>
<u>PRESTATIONS SOCIALES</u>	<u>19.716</u>	<u>23.622</u>
<u>TRANSFERTS DE REVENUS AUTRES QUE PRESTATIONS SOCIALES</u>	<u>2.351.474</u>	<u>2.301.284</u>
CHARGES EN CAPITAL	303.858	393.398
<u>IMPOTS EN CAPITAL</u>	<u>554</u>	<u>0</u>
<u>AUTRES TRANSFERTS EN CAPITAL</u>	<u>269.340</u>	<u>210.766</u>
<u>PERTES EN CAPITAL</u>	<u>33.964</u>	<u>182.632</u>
DOTATION & AFFECTATION	568.788	480.125
DOTATIONS AUX FONDS PROPRES AFFECTES	0	0
DOTATIONS AUX PROVISIONS POUR RISQUES ET CHARGES A VENIR	-3.249	22.234
AUGMENTATION DE L'ACTIF NET	572.037	457.891
TOTAL	7.045.031	6.643.396
PRODUITS	2021	2020
PRODUITS COURANTS	4.562.311	4.380.525
<u>PRODUITS DE PRODUCTION ET D'EXPLOITATION</u>	<u>633.195</u>	<u>542.330</u>
Ventes de biens fabriqués par l'entité et de marchandises acquises en vue de leur revente - Ventes en "seconde main" et ventes accessoires - Auto-production immobilisée	114.398	108.430
Prestations de services facturées	518.797	433.900
<u>IMPOTS SUR LA PRODUCTION ET LES IMPORTATIONS</u>	<u>913.681</u>	<u>996.683</u>
<u>IMPOTS COURANTS SUR LE REVENU ET LE PATRIMOINE</u>	<u>1.374.677</u>	<u>1.213.122</u>
<u>COTISATIONS SOCIALES EFFECTIVES ET IMPUTEES</u>	<u>476</u>	<u>439</u>
<u>INTERETS ET AUTRES REVENUS FINANCIERS COURANTS - LOYERS DE TERRAINS ET DE GISEMENTS A RECEVOIR</u>	<u>81.938</u>	<u>77.611</u>
<u>TRANSFERTS DE REVENUS AUTRES QU'IMPOTS ET COTISATIONS SOCIALES</u>	<u>1.558.344</u>	<u>1.550.339</u>
PRODUITS EN CAPITAL	696.224	663.032
<u>IMPOTS EN CAPITAL</u>	<u>557.729</u>	<u>466.302</u>
<u>AUTRES TRANSFERTS EN CAPITAL</u>	<u>42.050</u>	<u>-49.645</u>
<u>GAINS EN CAPITAL</u>	<u>96.445</u>	<u>246.375</u>
REPRISES & AFFECTATION	1.786.496	1.599.474
REPRISES SUR FONDS PROPRES AFFECTES	0	0
REPRISES SUR PROVISIONS POUR RISQUES ET CHARGES A VENIR	2.243	-50
DIMINUTION DE L'ACTIF NET	1.784.253	1.599.524
TOTAL	7.045.031	6.643.031

7.3. HORS-BILAN

	2021	2020
DROITS ET ENGAGEMENTS AU PROFIT DE L'ENTITE COMPTABLE	7.038.716	8.945.592
030 Sûretés constituées par des tiers en garantie d'emprunts ou de dettes de l'entité comptable	1.623.667	1.488.500
031 Sûretés constituées par des tiers en garantie d'engagements, autres qu'emprunts ou dettes, de l'entité comptable	376.888	355.436
040 Tiers auxquels incombe la charge des intérêts sur emprunts ou dettes de l'entité comptable	46.561	64.542
042 Tiers auxquels incombe la prise en charge d'engagements, autres qu'emprunts ou dettes, de l'entité comptable	111.754	136.556
050 Débiteurs de subventions octroyées remboursables en cas de réalisation d'une condition résolutoire	1.023.262	1.133.717
052 Débiteurs de subventions octroyées remboursables sous condition suspensive	709	682
056 Débiteurs de subventions octroyées sous condition suspensive	0	0
060 Opérations d'échange d'intérêts - Intérêts à recevoir	53.899	75.058
091 Droits sous condition suspensive octroyés à l'entité comptable, autres qu'en matière de subventions	95.630	84.707
093 Autres au profit	3.706.346	277.171
094 Autres droits et engagements HORS BILAN - LIGNE DE CRÉDIT	0	5.329.223
DROITS ET ENGAGEMENTS A CHARGE DE L'ENTITE COMPTABLE	11.257.783	10.912.470
010 Emprunts ou dettes contractés par des tiers garantis par des sûretés constituées par l'entité comptable	886.278	969.563
011 Engagements de tiers, autres qu'emprunts ou dettes, garantis par des sûretés constituées par l'entité comptable	858.419	706.762
022 Engagements (hors bilan) de tiers dont la charge (éventuelle) incombe à l'entité comptable	915	841
055 Obligations conditionnelles envers des tiers du chef de subventions reçues de ces tiers sous condition suspensive	0	0
061 Opérations d'échange d'intérêts - Intérêts à payer	1.736.617	1.902.895
070 Pensions de retraite en cours	716.362	695.421
077 Autres risques et charges qui n'ont pas encore donné lieu à un droit constaté ou à la constitution d'une provision	0	0
080 Encours des engagements budgétaires sur dépenses non ventilées	5.263	17.298
081 Encours des engagements budgétaires sur dépenses de consommation finale	470.346	406.444
082 Encours des engagements budgétaires sur intérêts et éléments semblables	1.915	1.895
083 Encours des engagements budgétaires sur subventions d'exploitation et sur transferts de revenus aux Entreprises, aux Ménages et au Reste du Monde	139.694	156.963
084 Encours des engagements budgétaires sur transferts de revenus à l'intérieur du Secteur Administrations publiques	399.710	274.207
085 Encours des engagements budgétaires sur transferts en capital aux Entreprises, aux Ménages et au Reste du Monde	1.176.477	1.265.314
086 Encours des engagements budgétaires sur transferts en capital à l'intérieur du Secteur Administrations publiques	1.568.401	1.743.294
087 Encours des engagements budgétaires sur investissements	1.882.372	1.867.940
088 Encours des engagements budgétaires sur octrois de crédits et participations	736.023	650.405
089 Encours des engagements budgétaires en matière d'amortissements de dettes	158	20.811
092 Obligations sous condition suspensive de l'entité comptable, autres qu'en matière de subventions	678.756	232.282
093 Autres à charges	77	135

7.4. CROB

	Consolidé avant éliminations		Consolidé après éliminations	
	2021	2020	2021	2020
Dépenses	-11.263.711	-10.300.596	-8.421.400	-7.787.207
0. DEPENSES NON VENTILEES	-45.863	-39.105	-28.278	-37.930
1. DEPENSES COURANTES POUR BIENS ET SERVICES	-2.325.337	-2.156.447	-2.325.337	-2.156.447
2. INTERETS ET REVENUS DE LA PROPRIETE	-186.146	-176.426	-183.733	-173.978
3. TRANSFERTS DE REVENUS A DESTINATION D'AUTRES SECTEURS	-1.240.568	-1.183.778	-1.240.568	-1.183.778
4. TRANSFERTS DE REVENUS A L'INTERIEUR DU SECTEUR DES ADMINISTRATIONS PUBLIQUES	-3.847.714	-3.621.723	-1.767.214	-1.691.709
5. TRANSFERTS EN CAPITAL A DESTINATION D'AUTRES SECTEURS	-240.028	-201.191	-240.028	-201.191
6. TRANSFERTS EN CAPITAL A L'INTERIEUR DU SECTEUR DES ADMINISTRATIONS PUBLIQUES	-812.383	-636.379	-175.757	-115.055
7. INVESTISSEMENTS	-819.569	-775.206	-819.569	-775.206
8. OCTROIS DE CREDITS ET PRISES DE PARTICIPATIONS, AUTRES PRODUITS FINANCIERS ET AVANCES	-923.974	-659.695	-855.974	-634.695
9. DETTE PUBLIQUE	-822.129	-850.645	-784.941	-817.217
Recettes	10.709.597	10.939.542	7.867.517	8.442.504
0. RECETTES NON VENTILEES	24.962	8.817	7.376	6.017
1. RECETTES COURANTES POUR BIENS ET SERVICES	527.567	479.737	527.564	479.737
2. INTERETS ET REVENUS DE LA PROPRIETE	88.707	96.647	86.295	94.199
3. TRANSFERTS DE REVENUS EN PROVENANCE D'AUTRES SECTEURS	2.033.737	2.043.107	2.033.613	2.043.107
4. TRANSFERTS DE REVENUS A L'INTERIEUR DU SECTEUR DES ADMINISTRATIONS PUBLIQUES	3.951.320	3.632.764	1.865.909	1.668.150
5. TRANSFERTS EN CAPITAL EN PROVENANCE D'AUTRES SECTEURS	598.911	474.990	598.839	474.990
6. TRANSFERTS EN CAPITAL A L'INTERIEUR DU SECTEUR DES ADMINISTRATIONS PUBLIQUES	685.054	557.035	53.769	88.286
7. DESINVESTISSEMENTS	95.984	133.875	95.984	133.875
8. REMBOURSEMENTS DE CREDITS, LIQUIDATIONS DE PARTICIPATIONS, AUTRES PRODUITS FINANCIERS ET AVANCES	605.716	425.074	568.528	391.646
9. DETTE PUBLIQUE (rec)	2.097.639	3.087.497	2.029.639	3.062.497
Résultat budgétaire	-554.114	638.946	-553.883	655.297

Variation sur consolidé avant éliminations		Variation sur consolidé après éliminations	
€	%	€	%
-963.115	9,35%	-634.193	8,14%
-6.758	17%	9.652	-25%
-168.890	8%	-168.890	8%
-9.720	6%	-9.755	6%
-56.790	5%	-56.790	5%
-225.991	6%	-75.505	4%
-38.837	19%	-38.837	19%
-176.004	28%	-60.702	53%
-44.363	6%	-44.363	6%
-264.279	40%	-221.279	35%
28.516	-3%	32.276	-4%
-229.945	-2,10%	-574.987	-6,81%
16.145	183%	1.359	23%
47.830	10%	47.827	10%
-7.940	-8%	-7.904	-8%
-9.370	-0%	-9.494	-0%
318.556	9%	197.759	12%
123.921	26%	123.849	26%
128.019	23%	-34.517	-39%
-37.891	-28%	-37.891	-28%
180.642	42%	176.882	45%
-989.858	-32%	-1.032.858	-34%
-1.193.060	-187%	-1.209.180	-185%

8. ETAT DES FONDS PROPRES ET DES INTÉRÊTS DE TIERS

L'actif net consolidé du groupe de 12.041.889K€ correspond à l'actif net consolidé 2021 du SPRB.

Rubrique	Actif net ou Avoir social - Passif net (-) (situation en fin de période)	Groupe consolidé 2021	SPRB consolidé 2021	Ecart
101	. Actif net ou Avoir social de l'entité comptable (autre qu'Entreprise d'Etat)	13 515 190	13 515 190	0
102	. Actif net de l'entité comptable : Entreprise d'Etat	0		0
108 (nég)	. Passif net (-) de l'entité comptable (à porter en négatif au Passif)	-1 473 301	-1 473 301	0
	Total	12 041 889	12 041 889	0

Le résultat consolidé est une perte de -1.212.215K€ (voir <1>): contribution du groupe -1.227.060K€, contribution des tiers +14.845K€. Ce résultat a été affecté aux réserves consolidées, aux réserves des organismes combinés et aux intérêt de tiers.

Rubrique	Réserves consolidées, intérêts de tiers et réserves des organismes combinés	2021	2020	Ecart
	Total réserves consolidées	-8 344 967	-6 991 648	-1 353 319
1120	. Réserves consolidées : fonds propres	378 770	504 892	-126 122
1121	. Réserves consolidées : résultat	-8 723 738	-7 496 540	-1 227 198
	Total intérêts de tiers	509 535	499 857	9 678
1130	. Intérêts de tiers : fonds propres	457 900	463 067	-5 167
1131	. Intérêts de tiers : résultat	51 635	36 790	14 845
	Total réserves des organismes combinés	3 032	2 895	137
1140	. Réserves des organismes combinés : fonds propres	2 690	2 690	0
1141	. Réserves des organismes combinés : résultat	343	205	138

	1121 + 1131 + 1141	-8 671 760	-7 459 545	-1 212 215	<1>
	1120 + 1130	836 670	967 959	-131 289	<2>
	1140	2 690	2 690	0	<3>

<2> La variation entre les réserves consolidées et les intérêts de tiers entre 2020 et 2021 s'élève à -131.289K€ et s'explique par les variations reprises dans le tableau ci-dessous:

	ACTIRIS	ABAE	ARP	ASR	BRUSOC	CESRBC	CIRB	FBG	FFPE	FLRBC	PORT	SLRB	STIB	TOTAL
Les fonds propres 2020 en 2021 du CESRBC sont différents des fonds propres 2020 en 2020 dans son compte social. Afin que l'actif net soit nul, il faut manuellement transférer cette différence dans les réserves consolidées.	0	0	0	0	0	110	0	0	0	0	0	0	0	0
Part dans la SBGE cédée au SPRB le 16/09/21, la revalorisation qui avait été transférée dans les réserves consolidée n'a plus lieu d'être	0	0	0	0	0	0	0	0	-631	0	0	0	0	0
Ecriture n°39 de 2021 pour annuler les subsides en capital 2020 non annulés lors de la consolidation 2020 (1015 @ 496)	0	0	0	0	0	0	0	-100	0	0	0	0	0	0
Capital non appelé	0	0	0	0	0	0	0	0	0	0	3	0	0	0
Variation plus value de réévaluation sur immobilisations	0	0	0	0	0	0	0	0	0	0	837	0	0	0
Variation subsides en capital	0	0	0	0	0	0	0	0	0	0	-284	0	0	0
Revalorisation participations	0	0	0	0	0	0	0	0	0	0	-1	0	0	0
Revalorisation participations	0	0	0	0	11	0	0	0	0	0	0	0	0	0
Augmentation de capital	0	0	0	0	15 000	0	0	0	0	0	0	0	0	0
Variation des subsides en capital	0	0	0	0	19 767	0	0	0	0	0	0	0	0	0
Variation des subsides en capital	0	0	0	0	0	0	0	0	0	-17 851	0	0	0	0
Variation des subsides en capital	0	0	0	0	0	0	0	0	0	0	0	-3 992	0	0
Amortissement subside en capital	0	-20	0	0	0	0	0	0	0	0	0	0	-11 508	0
Ecriture 67 (annulation retraitement des provisions pour litiges avec BE)	-860	0	0	0	0	0	0	0	0	0	0	0	-129 999	0
Revalorisation des participations	0	0	2 517	0	0	0	0	0	0	0	0	0	0	0
Variation des plus-value sur immobilisations financières	0	0	919	0	0	0	0	0	0	0	0	0	0	0
Variation des subsides en en capital (amortissement)	0	0	-298	0	0	0	0	0	0	0	0	0	0	0
Variation des subsides en capital (cession)	0	0	-116	0	0	0	0	0	0	0	0	0	0	0
Ecritures relatives au subside "ECOPOLE"	0	0	-643	0	0	0	0	0	0	0	0	0	0	0
Variation subsides en capital	0	0	0	-4 338	0	0	0	0	0	0	0	0	0	0
Revalorisation des plus-value sur immobilisations financières	0	0	0	0	0	0	188	0	0	0	0	0	0	0
Ecriture de revalorisation IrisNet	0	0	0	0	0	0	0	0	0	0	0	0	0	0
	-860	-20	2 379	-4 338	34 777	110	188	-100	-631	-17 851	555	-3 992	-141 507	-131 288

9. RÉCONCILIATION DES OPÉRATIONS RÉCIPROQUES

9.1. JUSTIFICATION DES SOLDES INTERCOS

Les soldes restants/non nuls sur les comptes interco du bilan (exemple PCN 420, 428, 460...), du compte de résultats (exemple PCN 679, 769, ...) du hors bilan ainsi que du CROB (exemple codes économiques 84140, 94610, ...) sont constitués d'opérations qui ne doivent pas être éliminées.

Soit ces opérations ne sont pas liées à des transferts de revenus et/ou en capital, soit il s'agit d'opérations avec des entités 13.12 non consolidées ou avec des entités « hors-groupe ».

Dans le logiciel SAP FC, ces transactions ne sont pas déclarées sur un partenaire du groupe et sont considérées comme du « Hors-Groupe » et/ou « Hors scope réconciliation interco ».



9.2. EXPLICATIONS DES ÉCARTS INTERCO

Lors des déclarations interco, les éventuels écarts entre partenaires sont isolés sur des comptes d'ajustement.

- 290A : 600K€
- 420A : 91.564K€
- 460A : -626K€
- 679A : 576K€
- 689A : 644K€
- 769A : -91.917K€
- 789A : -34.218K€

9.2.1. ELIM-BS1 : Créances et dettes à plus d'1 an

L'écart correspond au solde du compte 290A.

Acheteur	Vendeur	Code	Nature	Montant acheteur	Montant vendeur	Ecart	
SPRB	FLRBC	290	ADJ91	SPRB	FLRBC		
		290	PACK01		0		
					600		
SPRB	FLRBC	ELIM-BS1			600	600	<1>

<1> SPRB vs FLRBC : FLRBC a comptabilisé une créance sur base du montant prévu dans l'arrêté (engagement) et non sur base de la déclaration de créance (liquidation).

9.2.2. ELIM-BS4 : Clients et fournisseurs court terme

La somme des écarts listés ci-dessous correspond à la différence entre les comptes 420A et 460A : 91.564K€ - (-626K€) = 92.190K€.

Acheteur	Vendeur	Code	Nature	Montant acheteur	Montant vendeur	Ecart	
BE	ACTIRIS	420	PACK01	BE	ACTIRIS		
					108		
BE	ACTIRIS	ELIM-BS4			108	108	<1>
INNOVIRIS	CIRB	420	PACK01	INNOVIRIS	CIRB		
					80		
INNOVIRIS	CIRB	ELIM-BS4			80	80	<2>
INNOVIRIS	STIB	420	PACK01	INNOVIRIS	STIB		
		460	PACK01	64	120		
INNOVIRIS	STIB	ELIM-BS4		64	120	56	<3>
INNOVIRIS	SPRB	420	PACK01	INNOVIRIS	SPRB		
		460	PACK01	111	67		
INNOVIRIS	SPRB	ELIM-BS4		111	67	-44	<4>
ACTIRIS	ARP	420	PACK01	ACTIRIS	ARP		
					1.471		

Acheteur	Vendeur	Code	Nature	Montant acheteur	Montant vendeur	Ecart	
		460	PACK01	791			
ACTIRIS	ARP	ELIM-BS4		791	1.471	680	<5>
ACTIRIS	BE			ACTIRIS	BE		
		420	PACK01		1.004		
		460	ADJ91	747			
		460	PACK01	358			
ACTIRIS	BE	ELIM-BS4		1.105	1.004	-101	<6>
ACTIRIS	ABAE			ACTIRIS	ABAE		
		420	ADJ91		26		
		420	PACK01		-26		
		460	PACK01	9			
ACTIRIS	ABAE	ELIM-BS4		9	0	-9	<7>
ACTIRIS	STIB			ACTIRIS	STIB		
		460	PACK01	635			
ACTIRIS	STIB	ELIM-BS4		635		-635	<8>
ACTIRIS	Visit.Brussels			ACTIRIS	Visit.Brussels		
		420	PACK01		3		
ACTIRIS	Visit.Brussels	ELIM-BS4			3	3	<9>
FBG	SPRB			FBG	SPRB		
		420	PACK01		670		
FBG	SPRB	ELIM-BS4			670	670	<10>
SPRB	CIRB			SPRB	CIRB		
		420	PACK01		300		
SPRB	CIRB	ELIM-BS4			300	300	<11>
SPRB	ARP			SPRB	ARP		
		420	ADJ91		150		
		420	REC11		0		
		460	PACK01	80			
SPRB	ARP	ELIM-BS4		80	150	70	<12>
SPRB	FFPE			SPRB	FFPE		
		420	PACK01		88.878		
SPRB	FFPE	ELIM-BS4			88.878	88.878	<13>
SPRB	ACTIRIS			SPRB	ACTIRIS		
		420	ADJ91		105		
		420	PACK01		96.806		
		420	REC11		0		
		460	ADJ91	-10.530			
		460	PACK01	107.336			
SPRB	ACTIRIS	ELIM-BS4		96.806	96.910	105	<14>
SPRB	STIB			SPRB	STIB		
		420	PACK01		3.533		
		460	PACK01	2.117			
SPRB	STIB	ELIM-BS4		2.117	3.533	1.416	<15>
SPRB	ASR			SPRB	ASR		
		460	PACK01	187			
SPRB	ASR	ELIM-BS4		187		-187	<16>
SPRB	PORT			SPRB	PORT		
		420	ADJ91		0		
		420	PACK01		7		
		460	PACK01	5			
SPRB	PORT	ELIM-BS4		5	7	2	<17>
SPRB	FLRBC			SPRB	FLRBC		
		420	ADJ91		199		
		420	PACK01		4.238		
		460	PACK01	3.638			
SPRB	FLRBC	ELIM-BS4		3.638	4.436	799	<18>

<1> BE vs ACTIRIS : créance de 2015 chez ACTIRIS mais pas de dette en contrepartie rien en 460 chez BE

<2> INNOVIRIS vs CIRB : rejet des dépenses chez INNOVIRIS

<3> INNOVIRIS vs STIB :

- demande de subvention pas connue des services Finances de la STIB (4K€)
- 60K€ de créance en 2021 à la STIB mais au plus tôt en décembre 2023 chez INNOVIRIS (pour autant que l'analyse financière et scientifique soient positives)

<4> INNOVIRIS vs SPRB : en 2021 chez INNOVIRIS mais en 2022 au SPRB (cut off)

<5> à <9> ACTIRIS vs OAA : cut off et méthode de calcul

<10> FBG vs SPRB : Le SPRB a une créance de 670K€ envers le FBG. Au FBG, si ce montant est bien enregistré en dépenses en 2021, il se trouve au bilan (rubriques 496 et 464) dans différentes écritures internes qu'il n'est pas possible de réconcilier (règle d'évaluation).

<11> SPRB vs CIRB : pas liquidé au SPRB (ordre de liquidation refusé par BF)

<12> SPRB vs ARP : provision dotation CCFB 2021 à l'ARP (cut off)

<13> SPRB vs FFPE : Sur base d'une recommandation des réviseurs d'entreprises, le FFPE a acté une créance sur le SPRB à concurrence de la valeur de transfert de sa participation dans la SBGE. Le SPRB n'a pas suivi cette logique et n'a pas acté de dette en contrepartie. Suivant les règles paramétrées dans le logiciel de consolidation, un ajustement a été automatiquement comptabilisé sur le compte du FFPE pour s'aligner sur le SPRB. Lors de l'audit 2021 des comptes du FFPE, les auditeurs de la Cour des comptes n'ont pas été d'accord avec la comptabilisation d'une créance. Raison de plus pour cet ajustement.

<14> SPRB vs ACTIRIS : provision dotation CCFB 2021 chez ACTIRIS (cut off)

<15> SPRB vs STIB : 806 K€ de provision dotation CCFB 2021 à la STIB (cut off) et 609K€ irréconciliés, liés aux travaux STIB pour le compte de la Région.

<16> SPRB vs ASR : en 2021 au SPRB mais en 2022 chez PARKING (cut off)

<17> SPRB vs PORT : erreur de montant au PORT (cut-off)

<18> SPRB vs FLRBC :

- 600K€, subvention d'investissement la Braise 2020, deuxième tranche à recevoir en 2022 (non comptabilisée au SPRB car pas de déclaration de créance reçue);
- 198K€ provision dotation CCFB 2021 au FLRBC.



9.2.3. ELIM- PL2 : Comptes réciproques - Transfert de revenus

La somme des écarts listés ci-dessous correspond à la somme des comptes 769A et 679A :
 -91.917k€ + 576k€ = -91.341K€

Acheteur	Vendeur	Code	Nature	Montant acheteur	Montant vendeur	Ecart	
BE	ACTIRIS			BE	ACTIRIS		
		679	ADJ91	-434			
BE	ACTIRIS	ELIM-PL2		-434		-434	<1>
INNOVIRIS	CIRB			INNOVIRIS	CIRB		
		769	PACK01		80		
INNOVIRIS	CIRB	ELIM-PL2			80	80	<2>
INNOVIRIS	BE			INNOVIRIS	BE		
		679	PACK01	-204			
		769	PACK01		241		
INNOVIRIS	BE	ELIM-PL2		-204	241	37	<3>
INNOVIRIS	STIB			INNOVIRIS	STIB		
		679	PACK01	-64			
INNOVIRIS	STIB	ELIM-PL2		-64		-64	<4>
INNOVIRIS	SPRB			INNOVIRIS	SPRB		
		679	PACK01	-111			
		769	ADJ91		67		
INNOVIRIS	SPRB	ELIM-PL2		-111	67	-44	<5>
ACTIRIS	ARP			ACTIRIS	ARP		
		679	PACK01	-3.845			
		769	PACK01		4.405		
ACTIRIS	ARP	ELIM-PL2		-3.845	4.405	560	<6>
ACTIRIS	BE			ACTIRIS	BE		
		679	PACK01	-2.872			
		769	ADJ91		164		
		769	PACK01		2.117		
ACTIRIS	BE	ELIM-PL2		-2.872	2.281	-591	<7>
ACTIRIS	ABAE			ACTIRIS	ABAE		
		679	PACK01	-145			
		769	PACK01		144		
ACTIRIS	ABAE	ELIM-PL2		-145	144	-2	<8>
ACTIRIS	STIB			ACTIRIS	STIB		
		679	PACK01	-3.433			
		769	PACK01		3.263		
ACTIRIS	STIB	ELIM-PL2		-3.433	3.263	-169	<9>
ACTIRIS	PORT			ACTIRIS	PORT		
		679	PACK01	-382			
		769	PACK01		377		
ACTIRIS	PORT	ELIM-PL2		-382	377	-5	<10>
STIB	ABAE			STIB	ABAE		
		769	PACK01		40		
STIB	ABAE	ELIM-PL2			40	40	<11>
FBG	SPRB			FBG	SPRB		
		769	PACK01		53		
FBG	SPRB	ELIM-PL2			53	53	<12>
SLRB	SPRB			SLRB	SPRB		
		769	PACK01		926		
SLRB	SPRB	ELIM-PL2			926	926	<13>
FLRBC	SPRB			FLRBC	SPRB		
		679	ADJ91	-15			

Acheteur	Vendeur	Code	Nature	Montant acheteur	Montant vendeur	Ecart	
		769	PACK01		75		
FLRBC	SPRB	ELIM-PL2		-15	75	60	<14>
Visit.Brussels	SPRB			Visit.Brussels	SPRB		
		679	ADJ91	-1.209			
		679	PACK01	-420			
		769	PACK01		1.209		
Visit.Brussels	SPRB	ELIM-PL2		-1.629	1.209	-420	<15>
SPRB	CIRB			SPRB	CIRB		
		679	PACK01	-72.187			
		769	ADJ91		-4.582		
		769	PACK01		77.139		
SPRB	CIRB	ELIM-PL2		-72.187	72.557	370	<16>
SPRB	ARP			SPRB	ARP		
		679	PACK01	-180.492			
		769	PACK01		180.452		
SPRB	ARP	ELIM-PL2		-180.492	180.452	-40	<17>
SPRB	BE			SPRB	BE		
		679	PACK01	-185.314			
		769	ADJ91		-3.212		
		769	PACK01		185.056		
SPRB	BE	ELIM-PL2		-185.314	181.844	-3.471	<18>
SPRB	ACTIRIS			SPRB	ACTIRIS		
		679	PACK01	-651.013			
		769	ADJ91		-2.324		
		769	PACK01		653.339		
SPRB	ACTIRIS	ELIM-PL2		-651.013	651.015	1	<19>
SPRB	STIB			SPRB	STIB		
		679	PACK01	-485.665			
		769	PACK01		485.465		
SPRB	STIB	ELIM-PL2		-485.665	485.465	-200	<20>
SPRB	ASR			SPRB	ASR		
		679	PACK01	-3.883			
		769	PACK01		3.816		
SPRB	ASR	ELIM-PL2		-3.883	3.816	-67	<21>
SPRB	BRUSOC			SPRB	BRUSOC		
		679	ADJ91	-1.263			
		679	PACK01	-17.644			
		769	PACK01		2.187		
SPRB	BRUSOC	ELIM-PL2		-18.907	2.187	-16.720	<22>
SPRB	PORT			SPRB	PORT		
		679	PACK01	-9.878			
		769	ADJ91		-1.180		
		769	PACK01		9.895		
SPRB	PORT	ELIM-PL2		-9.878	8.715	-1.163	<23>
SPRB	SLRB			SPRB	SLRB		
		679	PACK01	-85.961			
		769	PACK01		15.942		
SPRB	SLRB	ELIM-PL2		-85.961	15.942	-70.020	<24>
SPRB	FLRBC			SPRB	FLRBC		
		679	PACK01	-3.680			
		769	ADJ91		15		
		769	PACK01		3.605		
SPRB	FLRBC	ELIM-PL2		-3.680	3.620	-59	<25>

<1> BE vs ACTIRIS : réduction de valeur sur créance chez BE

<2> INNOVIRIS vs CIRB: rejet des dépenses chez INNOVIRIS

<3> INNOVIRIS vs BE : cut off (réponse de BE : "Il s'agit d'une écriture non budgétaire, la somme introduite en produit acquis est une estimation (15% du projet total) des recettes à percevoir encore pour des sommes dépensées dans le cadre du projet en 2021 ou avant.")

<4> INNOVIRIS vs STIB :

- demande de subvention pas connue des services Finances de la STIB (4K€)
- 60K€ de produits extournées à la STIB (cut off)

<5> INNOVIRIS vs SPRB : en 2021 chez INNOVIRIS mais en 2022 au SPRB (cut off)

<6> à <10> ACTIRIS vs OAA : cut off et méthode de calcul

<11> STIB vs ABAAE : sur un compte de classe 2 immobilisation en cours à la STIB

<12> FBG vs SPRB : En produits en 2021 au SPRB et sur compte de réserves internes (464) en 2020 chez FBG. Donc ajustement au FBG pour s'aligner sur SPRB.

<13> SLRB vs SPRB : en immobilisation à la SLRB

<14> FLRBC vs SPRB : en charges en 2020 au FRLBC

<15> Visit.Brussels vs SPRB : subsides reçus en 2021 mais à rembourser au SPRB car ils n'ont pas été totalement consommés

<16> SPRB vs CIRB :

- 300K€ pas liquidés au SPRB (ordre de liquidation refusé par BF)
- 70K€ en 2020 au SPRB (cut off)

<17> SPRB vs ARP : cut off (dotation CCFB 2020 de 110K€ comptabilisée en 2021 au SPRB mais en 2020 à l'ARP et dotation CCFB 2021 de 70K€ comptabilisée en 2021 à l'ARP mais en 2022 au SPRB)

<18> SPRB vs BE : écarts de cut-off

<19> SPRB vs ACTIRIS : cut off (dotation CCFB 2020 de 103K€ comptabilisée en 2021 au SPRB mais en 2020 chez ACTIRIS et dotation CCFB 2021 de 104K€ comptabilisée en 2021 chez ACTIRIS mais en 2022 au SPRB)

<20> SPRB vs STIB : cut off (dotation CCFB 2020 de 1.009K€ comptabilisée en 2021 au SPRB mais en 2020 à la STIB et dotation CCFB 2021 de 809K€ comptabilisée en 2021 à la STIB mais en 2022 au SPRB)

<21> SPRB vs ASR : en 2021 au SPRB mais en 2022 chez PARKING (cut off)

<22> SPRB vs BRUSOC : on retrouve un montant plus important dans les charges du SPRB car la plupart des subsides sont comptabilisés au bilan de BRUSOC, dans les comptes de subsides en capital.

<23> SPRB vs PORT :

- 2K€ lié à la subvention diversité;
- -1.180K€ reclassés en 789 pour s'aligner sur le SPRB;
- cut off (dotation CCFB 2020 de 24K€ comptabilisée en 2021 au SPRB mais en 2020 au PORT et dotation CCFB 2021 de 39K€ comptabilisée en 2021 au PORT mais en 2022 au SPRB)

<24> SPRB vs SLRB : Montants comptabilisés dans des comptes de bilan (rubrique 447) à la SLRB.

<25> SPRB vs FLRBC :

- 200K€ en charges au SPRB et sur un compte de régularisation au FLRBC
- cut off (dotation CCFB 2020 de 198K€ comptabilisée en 2021 au SPRB mais en 2020 au FLRBC et dotation CCFB 2021 de 339K€ comptabilisée en 2021 au FLRBC mais en 2022 au SPRB)

9.2.4. ELIM- PL3 : Comptes réciproques - Transfert en capital

La somme des écarts listés ci-dessous correspond à la somme des comptes 789A et 689A :
 -34.218K€ + 644K€ = -33.574K€

Acheteur	Vendeur	Code	Nature	Montant acheteur	Montant vendeur	Ecart	
FBG	SPRB			FBG	SPRB		
		789	PACK01		644		
FBG	SPRB	ELIM-PL3			644	644	<1>
SPRB	BE			SPRB	BE		
		689	PACK01	-10.958			
		789	ADJ91		3.212		
		789	PACK01		7.634		
SPRB	BE	ELIM-PL3		-10.958	10.846	-113	<2>
SPRB	STIB			SPRB	STIB		
		689	PACK01	-418.251			
		789	PACK01		401.618		
		789	SUK11		130.165		
SPRB	STIB	ELIM-PL3		-418.251	531.782	113.531	<3>
SPRB	ASR			SPRB	ASR		
		689	PACK01	-120			
SPRB	ASR	ELIM-PL3		-120		-120	<4>
SPRB	BRUSOC			SPRB	BRUSOC		
		689	PACK01	-1.668			
SPRB	BRUSOC	ELIM-PL3		-1.668		-1.668	<5>
SPRB	PORT			SPRB	PORT		
		689	PACK01	-5.842			
		789	ADJ91		1.180		
SPRB	PORT	ELIM-PL3		-5.842	1.180	-4.662	<6>
SPRB	SLRB			SPRB	SLRB		
		689	PACK01	-138.296			
		789	ADJ91		75		
SPRB	SLRB	ELIM-PL3		-138.296	75	-138.221	<7>
SPRB	FLRBC			SPRB	FLRBC		
		689	PACK01	-2.965			
SPRB	FLRBC	ELIM-PL3		-2.965		-2.965	<8>

<1> FBG vs SPRB : En produits en 2021 au SPRB et sur un compte de réserves internes 2020 au FBG. Donc ajustement au FBG pour s'aligner sur SPRB.

<2> SPRB vs BE :

- -461K€ : ce montant a été comptabilisé en 2020 au SPRB et en 2021 par BE car le montant exact est connu en 2021
- 506K€ : ce montant est une avance perçue pour le Projet hippodrome. Elle a été reportée chez BE car à justifier après 2021

➤ 68K€ : ce montant concerne le Projet Cargo Bike. Pas dans les produits de BE car à justifier après 2021

<3> SPRB vs STIB : Montant lié aux subsides en capital qu'il n'est pas possible de retraiter pour l'éliminer.

<4> SPRB vs ASR : en 2021 au SPRB mais en 2022 chez PARKING (cut off)

<5> SPRB vs BRUSOC : Il s'agit des charges du SPRB comptabilisées en 689 qui n'ont pas été réconciliées avec des produits chez BRUSOC. En effet, le sode du compte 789 n'est pas déclaré chez BRUSOC car il s'agit de subsides en capital.

<6> SPRB vs PORT : Montant comptabilisé en 2021 au SPRB qui ne se retrouve pas dans la comptabilité du PORT car lié aux subsides en capital.

<7> SPRB vs SLRB : Montants comptabilisés dans des comptes de bilan (rubriques 447, 1015 et 2xx) à la SLRB.

<8> SPRB vs FLRBC : Montant comptabilisé non pas en produits au FRLBC mais dans les subsides en capital

9.2.5. ELIM-CR01/02 : CROB

La somme des écarts listés ci-dessous correspond à la somme du comptes 84110L (1.503.347K€) et 86111L (-1.734.786K€)

La comptabilité budgétaire n'étant pas ajustée, les écarts se retrouvent sur un compte de liaison.

Acheteur	Vendeur	Code	Nature	Montant acheteur	Montant vendeur	Ecart	
INNOVIRIS	CIRB	94640	PACK01	INNOVIRIS	CIRB		
					80		
INNOVIRIS	CIRB	ELIM-CR01			80	80	<1>
INNOVIRIS	STIB	84140	PACK01	INNOVIRIS	STIB		
				-64			
INNOVIRIS	STIB	ELIM-CR01		-64		-64	<2>
INNOVIRIS	SPRB	84110	PACK01	INNOVIRIS	SPRB		
		94640	ADJ91		67		
INNOVIRIS	SPRB	ELIM-CR01		-111	67	-44	<3>
ACTIRIS	ARP	84140	PACK01	ACTIRIS	ARP		
		94640	PACK01		4.405		
ACTIRIS	ARP	ELIM-CR01		-4.019	4.405	387	<4>
ACTIRIS	BE	84140	PACK01	ACTIRIS	BE		
		94640	PACK01		2.117		
ACTIRIS	BE	ELIM-CR01		-2.972	2.117	-855	<5>
ACTIRIS	SIAMU	84140	PACK01	ACTIRIS	SIAMU		
		94640	PACK01		29		
ACTIRIS	SIAMU	ELIM-CR01		-25	29	4	<6>
ACTIRIS	ABAE	84170	PACK01	ACTIRIS	ABAE		
		94640	PACK01		106		
ACTIRIS	ABAE	ELIM-CR01		-153	106	-47	<7>

Acheteur	Vendeur	Code	Nature	Montant acheteur	Montant vendeur	Ecart	
ACTIRIS	STIB			ACTIRIS	STIB		
		84140	PACK01	-3.325			
		94640	PACK01		3.263		
ACTIRIS	STIB	ELIM-CR01		-3.325	3.263	-62	<8>
STIB	ABAE			STIB	ABAE		
		94640	PACK01		40		
STIB	ABAE	ELIM-CR01			40	40	<9>
FBG	SPRB			FBG	SPRB		
		84610	PACK01	-27			
		94140	PACK01		53		
FBG	SPRB	ELIM-CR01		-27	53	27	<10>
SLRB	SPRB			SLRB	SPRB		
		94140	PACK01		926		
SLRB	SPRB	ELIM-CR01			926	926	<11>
FLRBC	SPRB			FLRBC	SPRB		
		84610	PACK01	-15			
		94140	PACK01		75		
FLRBC	SPRB	ELIM-CR01		-15	75	60	<12>
SPRB	CIRB			SPRB	CIRB		
		84140	PACK01	-72.187			
		94610	PACK01		72.187		
		94640	PACK01		370		
SPRB	CIRB	ELIM-CR01		-72.187	72.557	370	<13>
SPRB	BE			SPRB	BE		
		84140	PACK01	-185.314			
		94610	ADJ91		-3.212		
		94610	PACK01		188.577		
SPRB	BE	ELIM-CR01		-185.314	185.365	50	<14>
SPRB	ABAE			SPRB	ABAE		
		84140	PACK01	-3			
		84160	PACK01	-124			
		84170	PACK01	-37.369			
		94610	ADJ91		124		
		94610	PACK01		37.369		
SPRB	ABAE	ELIM-CR01		-37.496	37.493	-3	<15>
SPRB	ASR			SPRB	ASR		
		84140	PACK01	-3.883			
		94610	PACK01		3.816		
SPRB	ASR	ELIM-CR01		-3.883	3.816	-67	<16>
SPRB	PORT			SPRB	PORT		
		84140	PACK01	-9.878			
		94610	PACK01		9.873		
SPRB	PORT	ELIM-CR01		-9.878	9.873	-5	<17>
SPRB	SLRB			SPRB	SLRB		
		84140	PACK01	-85.961			
		94610	PACK01		86.526		
SPRB	SLRB	ELIM-CR01		-85.961	86.526	565	<18>
SPRB	FLRBC			SPRB	FLRBC		
		84140	PACK01	-3.480			
		94610	PACK01		3.620		
SPRB	FLRBC	ELIM-CR01		-3.480	3.620	141	<19>

<1> INNOVIRIS vs CIRB : rejet des dépenses chez INNOVIRIS

<2> INNOVIRIS vs STIB :

- demande de subvention pas connue des services Finances de la STIB (4K€)
- 60K€ de recettes extournées à la STIB (cut off).

<3> INNOVIRIS vs SPRB : en 2021 chez INNOVIRIS mais en 2022 au SPRB (cut off)

<4> à <8> ACTIRIS vs OAA : cut off et méthode de calcul

<9> STIB vs ABAAE : sur un compte de classe 2 d'immobilisations en cours à la STIB

<10> FBG vs SPRB : en recette au SPRB mais repris dans les dépenses du FBG

<11> SLRB vs SPRB : en investissement à la SLRB (code économique 7422)

<12> FLRBC vs SPRB : en dépenses en 2020 au FRLBC

<13> SPRB vs CIRB :

- 300K€ pas liquidés au SPRB (ordre de liquidation refusé par BF)
- 70K€ en 2020 au SPRB

<14> SPRB vs BE : au SPRB, enregistré dans un compte d'attente en 2021, donc pas d'impact sur l'exécution du budget ni sur le compte de résultat en 2021 (mais sans doute en 2022)

<15> SPRB vs ABAAE : en 2021 au SPRB mais en 2022 à l'ABAAE (cut off)

<16> SPRB vs ASR : en 2021 au SPRB mais en 2022 chez PARKING (cut off)

<17> SPRB vs PORT : la subvention diversité de 5K € a été déclarée (car comptabilisée) dans le code économique 1101 en diminution de dépenses d'où cet écart.

<18> SPRB vs SLRB : méthode de comptabilisation différente et cut-off : les dépenses du SPRB sont plus importantes que les recettes de la SLRB.

<19> SPRB vs FLRBC : cut off (dotation CCFB 2020 de 198K€ comptabilisée en 2021 au SPRB mais en 2020 au FLRBC et dotation CCFB 2021 de 339K€ comptabilisée en 2021 au FLRBC mais en 2022 au SPRB)

Acheteur	Vendeur	Code	Nature	Montant acheteur	Montant vendeur	Ecart	
SPRB	BE			SPRB	BE		
		86141	PACK01	-10.958			
		96611	ADJ91		3.212		
		96611	PACK01		8.208		
SPRB	BE	ELIM-CR02		-10.958	11.420	461	<1>
SPRB	STIB			SPRB	STIB		
		86141	PACK01	-418.251			
		96611	PACK01		417.843		
SPRB	STIB	ELIM-CR02		-418.251	417.843	-408	<2>
SPRB	ASR			SPRB	ASR		
		86141	PACK01	-120			
SPRB	ASR	ELIM-CR02		-120		-120	<3>
SPRB	SLRB			SPRB	SLRB		

Acheteur	Vendeur	Code	Nature	Montant acheteur	Montant vendeur	Ecart	
		86141	PACK01	-138.296			
		96611	ADJ91		75		
		96611	PACK01		137.721		
SPRB	SLRB	ELIM-CR02		-138.296	137.796	-500	<4>
SPRB	FLRBC			SPRB	FLRBC		
		86141	PACK01	-2.965			
		96611	PACK01		1.797		
SPRB	FLRBC	ELIM-CR02		-2.965	1.797	-1.168	<5>

<1> SPRB vs BE : en 2020 au SPRB (pas chez BE car montant à justifier)

<2> SPRB vs STIB : -417K€ en 2020 à la STIB et 9K€ non réconciliés

<3> SPRB vs ASR : en 2021 au SPRB mais en 2022 chez PARKING (cut off)

<4> SPRB vs SLRB : les dépenses du SPRB sont plus importantes que les recettes de la SLRB car 400K€ non relevant budgétairement à la SLRB et 100K€ en investissement.

<5> SPRB vs FLRBC : dépenses 2020 SPRB (86140) mais reportée sur le budget 2021 (recettes en 2020 au FLRBC)

10. RAPPORT D'ALIÉNATION

L'article 61 de l'OOBCC prévoit que l'annexe au compte annuel comprend un rapport sur les ventes ou autres aliénations éventuelles des biens meubles et immeubles au cours de l'année.

L'article 19 de la circulaire du 14 décembre 2020 (circulaire n°3) précise le contenu du rapport d'aliénation.

En 2021, 14 entités ont établi un tel rapport :

- Agence régionale propreté
- Bruxelles Environnement
- Le Service d'incendie et d'aide médicale urgente de la Région de Bruxelles-Capitale
- Le CIRB
- Agence bruxelloise pour l'Accompagnement de l'Entreprise
- ACTIRIS
- Société des transports intercommunaux de Bruxelles
- BRUGEL
- BRUSOC
- Le Port de Bruxelles
- Société du logement de la Région de Bruxelles-Capitale
- Fonds du logement de la Région de Bruxelles-Capitale
- Visit.Brussels
- SERVICE PUBLIC REGIONAL DE BRUXELLES

Etant donné le volume de ces rapports, ils sont annexés au présent compte général (annexe 1). Les montants sont exprimés en euros.



COMPTE D'EXÉCUTION DU BUDGET

2021



COMPTE D'EXÉCUTION DU BUDGET : RECETTES

Remarque :

Le code Rxxxx-xx-xxx signifie qu'il s'agit d'une « recette » de la société n° « xxxx » sur la mission xx et le programme xxx.

CODE	NUMERO	MISSION PROGRAMME	Budget	Droits constatés	Pourcentage réalisation
R4100-01-001	001	Financement par la Région de Bruxelles-Capitale pour le maintien et développement de son réseau informatique	27.000	27.000	100,00%
TOTAL	01	Financement général	27.000	27.000	100,00%
R4100-02-001	001	Financement par la Région de Bruxelles-Capitale pour l'assistance aux services du Gouvernement	1.052	1.052	100,00%
R4100-02-002	002	Financement par la Région de Bruxelles-Capitale pour l'exploitation et le développement informatique de son Administration	8.407	8.407	100,00%
R4100-02-003	003	Financement par la Région de Bruxelles-Capitale pour la gestion du site internet régional	10	10	100,00%
R4100-02-004	004	Financement par la Région de Bruxelles-Capitale de l'implémentation des nouvelles technologies de l'information et de la communication dans les communes et CPAS	555	555	100,00%
R4100-02-006	006	Financement par la Région de Bruxelles-Capitale pour l'implémentation des nouvelles technologies de l'information et de la communication dans les établissements de l'enseignement	4.449	4.449	100,00%
R4100-02-007	007	Financement par la Région de Bruxelles-Capitale pour l'implémentation des nouvelles technologies de l'information et de la communication dans le cadre des projets européens et internationaux	6.495	6.495	100,00%
R4100-02-009	009	Financement par la Région de Bruxelles-Capitale pour l'implémentation des nouvelles technologies de l'information et de la communication dans le cadre de projets transversaux au sein des organismes publics	24.961	24.961	100,00%
R4100-02-010	010	Recettes, autres que les transferts	1.498	1.508	100,66%
R4100-02-011	011	Recettes en provenance de l'UE ou d'institutions internationales	116	116	99,57%
R4100-02-012	012	Intervention relative au Centre de Coordination Financière	32	31	97,10%
R4100-02-013	013	Financement par le pouvoir fédéral	9	14	158,43%
R4100-02-014	014	Financement par les organismes consolidés de la Région de Bruxelles-Capitale	4.568	2.638	57,74%
R4100-02-017	017	WePulse	3.809	3.809	100,00%
TOTAL	02	Financement spécifique	55.961	54.044	96,58%
TOTAL	4100	Centre d'informatique pour la Région bruxelloise	82.961	81.044	97,69%
R4200-01-001	001	Contribution de la Région de Bruxelles-Capitale au financement spécifique de l'Agence régionale pour la propreté	164.617	164.617	100,00%
TOTAL	01	Financement général de l'Agence régionale pour la propreté	164.617	164.617	100,00%
R4200-02-001	001	Contribution de la Région de Bruxelles-Capitale au financement spécifique de l'Agence régionale pour la propreté	18.075	18.127	100,29%

CODE	NUMERO	MISSION PROGRAMME	Budget	Droits constatés	Pourcentage réalisation
R4200-02-002	002	Financement par des Organismes régionaux d'intérêt public	3.179	4.405	138,57%
R4200-02-004	004	Financement propre	65.185	75.622	116,01%
TOTAL	02	Financement spécifique de l'Agence régionale pour la propreté	86.439	98.154	113,55%
TOTAL	4200	Agence régionale propreté	251.056	262.771	104,67%
R4300-01-001	001	Support de la politique générale	183.535	184.099	100,31%
R4300-01-002	002	Support de la politique spécifique	21.586	21.463	99,43%
TOTAL	01	Financement général	205.121	205.562	100,22%
TOTAL	4300	Bruxelles Environnement	205.121	205.562	100,22%
R4400-01-001	001	Financement propre	9.665	7.559	78,21%
R4400-01-002	002	Financement par le Fédéral	18.391	12.093	65,75%
R4400-01-003	003	Financement par la Région de Bruxelles-Capitale	115.846	115.854	100,01%
TOTAL	01	Financement général	143.902	135.506	94,17%
R4400-02-001	001	Financement propre	6.320	5.608	88,73%
TOTAL	02	Financement spécifique	6.320	5.608	88,73%
R4400-03-001	001	Destinataire	315	245	77,66%
TOTAL	03	Recettes pour ordre	315	245	77,66%
TOTAL	4400	Le Service d'incendie et d'aide médicale urgente de la Région de Bruxelles-Capitale	150.537	141.358	93,90%
R4500-01-001	001	Aides aux communes en difficulté	344.769	139.144	40,36%
TOTAL	01	Aide à l'assainissement des finances des pouvoirs locaux	344.769	139.144	40,36%
R4500-02-001	001	Centre de coordination	1.215.604	884.680	72,78%
TOTAL	02	Centre de coordination	1.215.604	884.680	72,78%
R4500-03-001	001	Support de la politique générale	57	36	63,16%
TOTAL	03	Support de la politique générale	57	36	63,16%
TOTAL	4500	Fonds régional bruxellois de refinancement des trésoreries communales	1.560.430	1.023.860	65,61%
R4600-01-001	001	Financement par le SPRB	70.224	57.006	81,18%
R4600-01-002	002	Recettes européennes et remboursement d'avances	619	1.574	254,33%
R4600-01-003	003	Financement par le pouvoir fédéral	130	115	88,67%
R4600-01-006	006	Recettes concernant des matières de personnel	19	18	92,55%
TOTAL	01	Financement général de l'IRSIB	70.992	58.713	82,70%
TOTAL	4600	Institut d'encouragement de la recherche scientifique et de l'innovation de Bruxelles	70.992	58.713	82,70%
R5200-01-001	001	Financement par le MRBC	121.854	117.655	96,55%
TOTAL	01	Financement général	121.854	117.655	96,55%
R5200-02-001	001	Financement par le MRBC	565.786	535.683	94,68%

CODE	NUMERO	MISSION PROGRAMME	Budget	Droits constatés	Pourcentage réalisation
R5200-02-002	002	Financement par l'Etat fédéral	0	2.315	0,00%
R5200-02-003	003	Financement par l'union européenne	13.829	11.850	85,69%
R5200-02-004	004	Divers	17.675	16.367	92,60%
TOTAL	02	Financement spécifique	597.290	566.215	94,80%
TOTAL	5200	ACTIRIS	719.144	683.870	95,09%
R5300-01-001	001	Financement par la Région de Bruxelles-Capitale	39.298	37.369	95,09%
R5300-01-002	002	Financement par Actiris	205	106	51,54%
R5300-01-003	003	Support de la politique générale	454	257	56,60%
TOTAL	01	Financement général	39.957	37.732	94,43%
R5300-02-001	001	Financement propre	143	141	98,29%
R5300-02-003	003	Financement européen	1.244	396	31,82%
R5300-02-004	004	Financement par d'autres organismes publics régionaux bruxellois	806	778	96,58%
R5300-02-005	005	Financement par d'autres entités publiques	86	8	8,81%
TOTAL	02	Financement spécifique	2.279	1.322	58,03%
TOTAL	5300	Agence bruxelloise pour l'Accompagnement de l'Entreprise	42.236	39.054	92,47%
R6100-03-001	001	Dotation de fonctionnement	431.748	431.748	100,00%
R6100-03-002	002	Dotation pour les tarifs préférentiels	63.952	63.952	100,00%
R6100-03-003	003	Dotation d'investissement	406.459	406.459	100,00%
R6100-03-004	004	Dotation pour l'évolution de l'offre	52.646	52.646	100,00%
TOTAL	03	Dotations - contrat de service public RBC	954.805	954.805	100,00%
R6100-04-001	001	Autres dotations provenant de la RBC ou d'autres OAA de la Région	28.971	23.965	82,72%
R6100-04-002	002	Autres dotations provenant de Beliris (pouvoir fédéral)	52.638	50.997	96,88%
R6100-04-003	003	Autres dotations provenant de l'Union Européenne	121	23	19,40%
TOTAL	04	Autres dotations	81.730	74.985	91,75%
R6100-05-001	001	Recettes trafic	164.667	154.377	93,75%
R6100-05-002	002	Recettes financières	10.526	7.477	71,03%
R6100-05-003	003	Recettes générales (publicité, locations, taxes, etc.)	54.956	59.667	108,57%
TOTAL	05	Recettes propres	230.149	221.521	96,25%
TOTAL	6100	Société des transports intercommunaux de Bruxelles	1.266.684	1.251.312	98,79%
R7200-01-001	001	Contribution de la Région de Bruxelles-Capitale au financement du Fonds bruxellois de garantie	3.750	2.535	67,60%
R7200-01-002	002	Rétribution payée par les établissements publics de crédit	1.267	556	43,86%
TOTAL	01	Financement général	5.017	3.091	61,60%
TOTAL	7200	Fonds bruxellois de Garantie	5.017	3.091	61,60%

CODE	NUMERO	MISSION PROGRAMME	Budget	Droits constatés	Pourcentage réalisation
R8100-01-001	001	Subvention en provenance du SPRB	4.172	4.172	100,00%
R8100-01-003	003	Recettes propres	14	23	163,54%
TOTAL	01	Financement Général	4.186	4.195	100,21%
R8100-02-001	001	Financement par le SPRB dans le cadre de la mission de la régulation du secteur de l'eau.	1.351	1.351	100,00%
R8100-02-002	002	Financement par le SPRB	14	12	86,99%
TOTAL	02	Financement Spécifique	1.365	1.363	99,87%
TOTAL	8100	BRUGEL	5.551	5.558	100,13%
R8200-01-001	001	Contribution de la Région de Bruxelles-Capitale au financement général du Conseil économique et social	2.523	2.523	100,00%
R8200-01-002	002	Bonne gestion CES	355	321	90,53%
R8200-01-003	003	Stratégie 2025	870	870	100,00%
R8200-01-004	004	Financement en provenance du pouvoir fédéral	75	69	91,72%
TOTAL	01	Financement général du Conseil économique et social	3.823	3.783	98,96%
TOTAL	8200	Conseil économique et social de la Région de Bruxelles-Capitale	3.823	3.783	98,96%
R8300-01-010	010	Financement en provenance des institutions publiques	53.768	53.687	99,85%
R8300-01-011	011	Financement en provenance d'autres secteur que le secteur des institutions publiques	451	342	75,89%
TOTAL	01	Financement général	54.219	54.030	99,65%
R8300-02-002	002	Financement en provenance du secteur privé	181	146	80,39%
R8300-02-003	003	Intervention relative au Centre de Coordination Financière	166	3	1,53%
TOTAL	02	Financement spécifique	347	148	42,66%
TOTAL	8300	Iristeam asbl	54.566	54.178	99,29%
R8400-01-001	001	Financement par le MRBC	4.059	3.816	94,01%
TOTAL	01	Financement général de l'Agence du stationnement de la Région Bruxelles-Capitale	4.059	3.816	94,01%
R8400-02-001	001	Recettes propres	0	83	0,00%
R8400-02-002	002	Financement en provenance des pouvoirs locaux	2.650	1.146	43,23%
R8400-02-003	003	Financement en provenance du secteur privé	67.943	76.882	113,16%
TOTAL	02	Financement spécifique	70.593	78.111	110,65%
TOTAL	8400	Agence du stationnement de la Région de Bruxelles-Capitale	74.652	81.927	109,74%
R8600-01-001	001	Financement en provenance du SPRB dans le cadre des programmes du Fond européen de Développement régional (FEDER)	17.594	16.578	94,23%
R8600-01-002	002	Financement en provenance du SPRB dans le cadre de l'économie sociale: projets concernant des Initiatives locales de Développement de l'emploi (ILDE)	597	807	135,21%
R8600-01-004	004	Remboursement de prêts par les entreprises privées et par les indépendants (principal et intérêts)	4.994	4.558	91,27%
R8600-01-005	005	Produits de placements	4	2	57,88%
R8600-01-006	006	Financement en provenance du SPRB pour COOP-US	1.000	1.000	100,00%

CODE	NUMERO	MISSION PROGRAMME	Budget	Droits constatés	Pourcentage réalisation
R8600-01-007	007	Financement en provenance du SPRB pour les prêts automatiques	1.252	1.240	99,00%
R8600-01-008	008	Financement en provenance du SPRB dans le cadre du gestion du Fonds bruxellois de garantie	980	950	96,94%
R8600-01-009	009	Financement en provenance du Fonds de participation fédéral en liquidation	2.598	2.497	96,13%
R8600-01-010	010	Augmentation de capital due à des participations	0	15.000	0,00%
TOTAL	01	Financement général	29.019	42.633	146,91%
TOTAL	8600	BRUSOC	29.019	42.633	146,91%
R8900-01-001	001	autres produits d'exploitation	9.264	10.113	109,17%
R8900-01-002	002	Recettes financières	4.178	3.895	93,22%
R8900-01-003	003	Sponsoring	30	53	176,66%
R8900-01-005	005	produit de la vente	14.511	14.511	100,00%
TOTAL	01	Financement spécifique	27.983	28.572	102,10%
R8900-02-001	001	produit de la vente	1.532	1.532	100,02%
R8900-02-002	002	produits via des aides	0	16	0,00%
R8900-02-003	003	Intervention Région bxl Capitale	1.287	1.180	91,69%
R8900-02-005	005	financement pouvoir Fédéral	6	179	2990,38%
R8900-02-006	006	Intervention organismes para-régionaux	450	377	83,70%
TOTAL	02	Financement spécifique	3.275	3.284	100,28%
TOTAL	8900	Le Port de Bruxelles	31.258	31.856	101,91%
R9000-01-001	001	Financement provenant du MRBC	18.295	17.215	94,10%
R9000-01-003	003	Recettes propres	99	128	128,82%
TOTAL	01	Financement général	18.394	17.343	94,28%
R9000-02-001	001	Remboursements provenant des SISP	98.341	79.822	81,17%
R9000-02-002	002	Remboursement provenant des communes	216	295	136,42%
R9000-02-003	003	Remboursement provenant du Fonds du Logement	3.269	3.268	99,97%
R9000-02-004	004	Produits provenant du CCFB	142	141	99,51%
R9000-02-005	005	Financement par le pouvoir fédéral	2.070	182	8,82%
R9000-02-006	006	Remboursement par les asbl	14	56	398,73%
TOTAL	02	Financement spécifique	104.052	83.764	80,50%
R9000-03-001	001	Financement par subventions provenant du SPRB	150.600	137.686	91,42%
R9000-03-002	002	Financement par avances provenant du SPRB	50.000	50.000	100,00%
TOTAL	03	Financement des investissements	200.600	187.686	93,56%
R9000-04-001	001	Financement provenant des ventes aux SISP	17.821	25.647	143,92%
R9000-04-002	002	Financement provenant des ventes aux communes	14.115	13.728	97,26%

CODE	NUMERO	MISSION PROGRAMME	Budget	Droits constatés	Pourcentage réalisation
R9000-04-005	005	Financement provenant des locataires sociaux	5.265	5.157	97,94%
TOTAL	04	Gestion du patrimoine de la SLRB	37.201	44.532	119,71%
R9000-05-001	001	Financement provenant du SPRB en faveur des SISP	63.709	63.079	99,01%
R9000-05-002	002	Financement provenant du SPRB en faveur des ASBL	6.372	6.126	96,13%
TOTAL	05	Mission de politique sociale	70.081	69.205	98,75%
TOTAL	9000	Société du logement de la Région de Bruxelles-Capitale	430.328	402.529	93,54%
R9100-01-101	101	Gestion générale et fonctionnement des processus de soutien	451	704	156,14%
TOTAL	01	Gestion générale et fonctionnement des processus de soutien	451	704	156,14%
R9100-02-202	202	Crédits hypothécaires B2	283.431	315.880	111,45%
R9100-02-203	203	Prêts Garantie Locative B3	4.546	4.649	102,26%
R9100-02-204	204	Prêts verts	135	136	100,88%
R9100-02-205	205	Autres crédits logement financés par des moyens propres B1	302	144	47,80%
R9100-02-301	301	Fonctionnement du secteur aide locative	1.533	1.533	99,98%
R9100-02-302	302	Opérations de l'aide locative	9.822	9.956	101,36%
R9100-02-304	304	Opérations du plan logement	3.176	3.168	99,74%
R9100-02-402	402	Projets pour la production de logements locatifs et logements à vendre	4.427	5.497	124,17%
R9100-02-403	403	Projets dans le cadre du plan logement (location et vente associée)	1.340	978	73,01%
R9100-02-404	404	Projets dans le cadre de l'Alliance habitat	51.327	37.649	73,35%
TOTAL	02	Produire des logements	360.039	379.589	105,43%
TOTAL	9100	Fonds du logement de la Région de Bruxelles-Capitale	360.490	380.293	105,49%
R9300-01-001	001	Financement général en provenance du SPRB	12.650	12.558	99,27%
R9300-01-004	004	Financement général en provenance du Pouvoir Fédéral	777	759	97,65%
R9300-01-005	005	Financement général en provenance des institutions de l'Union européenne	115	104	90,72%
R9300-01-006	006	Financement général en provenance de la Commission communautaire française	25	25	100,00%
R9300-01-007	007	Financement général en provenance de la Commission communautaire flamande	50	50	100,00%
R9300-01-008	008	Financement général en provenance de la Communauté flamande	25	25	100,00%
TOTAL	01	Financement général	13.642	13.521	99,11%
R9300-02-001	001	Financement spécifique en provenance du SPRB	17.363	14.440	83,17%
R9300-02-002	002	Financement spécifique en provenance de la Ville de Bruxelles	345	345	100,00%
R9300-02-003	003	Financement spécifique en provenance des organismes consolidés	70	68	96,86%
R9300-02-005	005	Financement spécifique en provenance de la Communauté française	170	170	100,00%
R9300-02-006	006	Financement spécifique en provenance de la Commission communautaire française	30	30	100,00%
R9300-02-008	008	Financement spécifique en provenance de la Commission communautaire flamande	62	62	100,00%

CODE	NUMERO	MISSION PROGRAMME	Budget	Droits constatés	Pourcentage réalisation
TOTAL	02	Financement spécifique	18.040	15.115	83,79%
R9300-03-001	001	Ventes	3.811	3.759	98,63%
TOTAL	03	Recettes propres	3.811	3.759	98,63%
TOTAL	9300	Visit.Brussels	35.493	32.395	91,27%
R9400-01-010	010	LOI SPECIALE DE FINANCEMENT, IMPOTS REGIONAUX	1.418.538	1.449.183	102,16%
R9400-01-020	020	TAXES REGIONALES	112.583	103.719	92,13%
R9400-01-021	021	INTERETS DE RETARD, AMENDES ET RECETTES EXCEPTIONNELLES LIES A LA FISCALITE	4.500	10.097	224,38%
R9400-01-022	022	VENTE DE SERVICES EN PROVENANCE DES COMMUNES	20	0	0,00%
R9400-01-030	030	ANCIENNES TAXES PROVINCIALES	7.180	6.140	85,52%
R9400-01-040	040	TAXIS	1.509	68	4,50%
R9400-01-060	060	LOI SPECIALE DE FINANCEMENT, PART RELATIVE AUX IMPOTS SUR LES PERSONNES PHYSIQUES	2.062.183	2.066.672	100,22%
R9400-01-070	070	MAINMORTES	119.266	119.265	100,00%
R9400-01-080	080	COMPETENCES D'AGGLOMERATION	250.039	325.062	130,00%
R9400-01-090	090	RECETTES FINANCIERES	1.954.626	1.261.365	64,53%
R9400-01-100	100	VERSEMENTS D'ORGANISMES BRUXELLOIS	1	4.007	400727,00%
R9400-01-110	110	RECETTES DIVERSES	56.595	56.935	100,60%
R9400-01-120	120	FINANCES	89	182	204,32%
R9400-01-130	130	PRODUIT DE PRISE DE PARTICIPATION DANS LES ENTREPRISES PUBLIQUES	79	378	478,13%
TOTAL	01	FINANCEMENT GENERAL	5.987.208	5.403.073	90,24%
R9400-02-150	150	FONCTION PUBLIQUE	9.817	10.288	104,79%
R9400-02-151	151	RECETTES ICT	1	0	0,00%
R9400-02-160	160	EGALITE DES CHANCES	15	0	0,00%
R9400-02-170	170	GESTION IMMOBILIERE REGIONALE	9.370	2.537	27,07%
R9400-02-200	200	AIDE AUX ENTREPRISES	21.326	26.514	124,33%
R9400-02-201	201	ACCES A LA PROFESSION	170	185	108,84%
R9400-02-202	202	REMBOURSEMENT PAR CITYDEV.BRUSSELS DE L'EMPRUNT DE 10 MILLIONS D'EUROS OCTROYE PAR LE MRBC DANS LE CADRE DE L'EXPANSION ECONOMIQUE	300	66	21,90%
R9400-02-203	203	HEBERGEMENT TOURISTIQUE	59	51	87,12%
R9400-02-204	204	MISSION DELEGUEE A LA SRIB	52.471	0	0,00%
R9400-02-205	205	AIDE AUX LOYERS COMMERCIAUX	4.500	45	1,00%
R9400-02-220	220	RECHERCHE SCIENTIFIQUE	200	137	68,29%
R9400-02-240	240	ENERGIE	29.470	28.460	96,57%
R9400-02-251	251	EMPLOI-INSPECTION	230	303	131,82%
R9400-02-253	253	ENTREPRISES D'INSERTION ET INITIATIVES LOCALES DE DEVELOPPEMENT DE L'EMPLOI	250	365	145,81%
R9400-02-254	254	TITRES-SERVICES	1.060	1.647	155,39%
R9400-02-255	255	CARTES PROFESSIONNELLES	140	184	131,72%

CODE	NUMERO	MISSION PROGRAMME	Budget	Droits constatés	Pourcentage réalisation
R9400-02-260	260	EQUIPEMENT & DEPLACEMENTS	156.901	156.791	99,93%
R9400-02-261	261	RECETTES LIEES A LA SECURITE ROUTIERE	25.472	27.021	106,08%
R9400-02-263	263	FINANCEMENT INTERNATIONAL OU EUROPEEN POUR DES PROJETS MOBILITE	2.347	2.344	99,89%
R9400-02-280	280	AMENAGEMENT URBAIN ET FONCIER	3.119	7.474	239,63%
R9400-02-300	300	LOGEMENT	622	739	118,82%
R9400-02-310	310	LOGEMENT SOCIAL	32.532	33.010	101,47%
R9400-02-320	320	PATRIMOINE HISTORIQUE ET CULTUREL	75	9	12,00%
R9400-02-330	330	PROTECTION DE L'ENVIRONNEMENT	4.460	2.718	60,95%
R9400-02-331	331	RECETTES LIEES AU FONDS POUR LA PREVENTION, LE TRI, LE REEMPLOI, LE REYCLAGE ET LA VALORISATION DES DECHETS	3.364	3.956	117,60%
R9400-02-332	332	RECETTES LIEES AU BIEN-ETRE ANIMAL	12	17	143,36%
R9400-02-333	333	CLIMAT	2.373	4.087	172,23%
R9400-02-340	340	ESPACES VERTS, FORETS, SITES NATURELS	4.042	3.635	89,92%
R9400-02-350	350	FINANCEMENT EUROPEEN DU PLAN POUR LA REPRISE ET LA RESILIENCE (PPR)	0	51.341	0,00%
TOTAL	02	FINANCEMENT SPECIFIQUE	364.698	363.924	99,79%
TOTAL	9400	SERVICE PUBLIC REGIONAL DE BRUXELLES	6.351.906	5.766.997	90,79%
R9500-01-001	001	Financement par le SPRB	35.060	32.997	94,12%
R9500-01-002	002	Autre financement	311	166	53,30%
R9500-01-003	003	Autres financements par le SPRB	29	2.411	8314,10%
TOTAL	01	Financement général du BBP	35.400	35.574	100,49%
R9500-02-001	001	Recettes propres	0	200	0,00%
R9500-02-002	002	Financement par l'Union européenne	0	167	0,00%
TOTAL	02	Financement spécifique du BBP	0	367	0,00%
TOTAL	9500	Bureau bruxellois de la planification	35.400	35.941	101,53%
R9600-01-001	001	Dotations en provenance du SPRB	119.257	119.257	100,00%
R9600-01-002	002	Dotations en provenance du fédéral	79	80	101,27%
R9600-01-003	003	Recettes propres	550	1.535	279,09%
TOTAL	01	Financement général	119.886	120.872	100,82%
TOTAL	9600	Bruxelles Prévention et Sécurité	119.886	120.872	100,82%
TOTAL			11.886.550	10.709.597	90,10%

TOTAL RECETTES CROB	10.709.597
ECART AVEC RECETTES CEB	0

COMPTE D'EXÉCUTION DU BUDGET : DÉPENSES

Remarque :

Le code Dxxxx-xx-xxx signifie qu'il s'agit d'une « dépense » de la société n° « xxxx » sur la mission xx et le programme xxx.

CODE	NUMERO	Mission programme	Crédits d'engagement (c)		Crédits d'engagement variables (f)		Crédits de liquidation (b)		Crédits de liquidation variables (e)	
			crédits	exécution	crédits	exécution	crédits	exécution	crédits	exécution
D4100-01-001	001	Gestion du centre de compétence, d'audit et d'analyse	26.462	26.191	0	0	26.240	25.936	0	0
D4100-01-005	005	Prestations de services aux mandataires	12	1	0	0	2	1	0	0
D4100-01-006	006	Dépenses de fonctionnement liées au data center régional	9.792	9.590	0	0	9.762	9.762	0	0
D4100-01-007	007	Remboursements	9	0	0	0	9	0	0	0
TOTAL	01	Maintenir et développer le réseau informatique de la région bruxelloise	36.275	35.783	0	0	36.013	35.699	0	0
D4100-02-001	001	Soutien aux services du gouvernement pour l'implémentation des nouvelles technologies de l'information et de la communication	762	636	0	0	757	696	0	0
D4100-02-002	002	Soutien aux Ministère de la Région de Bruxelles-Capitale pour l'implémentation des nouvelles technologies de l'information et de la communication	7.486	7.373	0	0	7.416	7.243	0	0
D4100-02-003	003	Soutien pour la gestion du site internet régional	25	18	0	0	20	18	0	0
TOTAL	02	Soutenir les institutions régionales dans leur politique de développement informatique de la Région de Bruxelles-Capitale	8.273	8.027	0	0	8.193	7.957	0	0
D4100-03-001	001	Soutien aux pouvoirs locaux pour l'implémentation des nouvelles technologies de l'information et de la communication	1.692	1.376	0	0	1.411	1.313	0	0
D4100-03-002	002	Soutien aux institutions d'intérêt public pour l'implémentation des nouvelles technologies de l'information et de la communication	1.513	1.333	0	0	1.450	1.023	0	0
D4100-03-003	003	Soutien au secteur de l'enseignement pour l'implémentation des nouvelles technologies de l'information et de la communication	4.449	4.188	0	0	4.305	4.176	0	0
D4100-03-006	006	Mise en œuvre de projets transversaux pour l'implémentation des nouvelles technologies de l'information et de la communication	25.864	25.269	0	0	24.371	23.815	0	0

CODE	NUMERO	Mission programme	Crédits d'engagement (c)		Crédits d'engagement variables (f)		Crédits de liquidation (b)		Crédits de liquidation variables (e)	
			crédits	exécution	crédits	exécution	crédits	exécution	crédits	exécution
D4100-03-008	008	Mise en œuvre de projets dans le cadre du plan pour la Reprise et la Résilience	1.468	1.411	0	0	1.468	1.411	0	0
D4100-03-009	009	WePulse	4.736	3.540	0	0	5.750	2.016	0	0
TOTAL	03	Soutenir les institutions régionales dans la recherche et la mise en œuvre de projets informatiques spécifiques visant à développer, améliorer le réseau informatique et de télécommunication bruxellois	39.722	37.117	0	0	38.755	33.752	0	0
TOTAL	4100	Centre d'informatique pour la Région bruxelloise	84.270	80.928	0	0	82.961	77.409	0	0
D4200-01-001	001	Gestion de la politique du personnel	153.685	149.807	0	0	153.685	149.030	0	0
D4200-01-002	002	Gestion des ressources matérielles et financières	41.690	36.087	0	0	38.726	31.543	0	0
TOTAL	01	Soutien logistique aux missions organiques de l'Agence Bruxelloise pour la propreté	195.375	185.894	0	0	192.411	180.573	0	0
D4200-02-001	001	Gestion des ressources matérielles et financières	76.591	75.293	0	0	57.531	54.310	0	0
D4200-02-003	003	Annulation de droits constatés d'années antérieures	2.500	2.176	0	0	2.500	2.176	0	0
TOTAL	02	Enlèvement et traitement des immondices en Région de Bruxelles-Capitale	79.091	77.469	0	0	60.031	56.486	0	0
D4200-03-001	001	Gestion des ressources matérielles et financières	2.634	2.173	0	0	2.284	2.179	0	0
D4200-03-002	002	Interventions au bénéfice des communes	8.782	8.782	0	0	8.782	8.745	0	0
TOTAL	03	Nettoisement	11.416	10.955	0	0	11.066	10.924	0	0
TOTAL	4200	Agence régionale propreté	285.882	274.318	0	0	263.508	247.983	0	0
D4300-25-001	001	Gérer les ressources humaines	86.978	85.827	0	0	86.842	85.016	0	0
D4300-25-002	002	Gérer les ressources financières	2.302	437	0	0	2.302	437	0	0
D4300-25-003	003	Gérer les subventions transversales	6.046	5.536	0	0	4.403	3.291	0	0
D4300-25-004	004	Gérer les ressources matérielles et informatiques	13.072	12.652	0	0	12.147	11.083	0	0
D4300-25-005	005	Informier et sensibiliser à l'environnement	2.613	2.549	0	0	1.992	1.886	0	0
D4300-25-006	006	Assurer la coordination juridique et suprarégionale	1.221	1.046	0	0	1.240	1.067	0	0
TOTAL	25	Support de la politique générale de l'environnement	112.232	108.048	0	0	108.926	102.780	0	0
D4300-26-001	001	Gérer les permis d'environnement et lutter contre les nuisances	1.426	1.424	0	0	913	810	0	0
D4300-26-002	002	Surveiller, inspecter et sanctionner les activités polluantes	651	624	0	0	474	328	0	0
D4300-26-003	003	Protéger et gérer les sols	2.373	2.261	0	0	2.304	2.137	0	0
D4300-26-004	004	Coordonner la politique de l'eau et gérer durablement les cours d'eaux non navigables	5.250	5.250	0	0	4.868	4.868	0	0
TOTAL	26	Environnement et politique de l'eau	9.700	9.558	0	0	8.559	8.142	0	0

CODE	NUMERO	Mission programme	Crédits d'engagement (c)		Crédits d'engagement variables (f)		Crédits de liquidation (b)		Crédits de liquidation variables (e)	
			crédits	exécution	crédits	exécution	crédits	exécution	crédits	exécution
D4300-27-001	001	Gérer et aménager le patrimoine mobilier et immobilier	18.612	17.478	0	0	15.030	12.039	0	0
D4300-27-002	002	Protéger et conserver le patrimoine forestier et naturel	751	711	0	0	783	714	0	0
D4300-27-003	003	Gérer les espaces verts	22.437	20.711	0	0	22.183	17.293	0	0
TOTAL	27	Nature, forêt, espaces naturels et verts	41.800	38.901	0	0	37.996	30.046	0	0
D4300-28-001	001	Gérer de manière intégrée la politique de l'Air, du Climat, de l'Energie et du Bâtiment durable	29.849	27.403	0	0	25.738	22.153	0	0
D4300-28-002	002	Promouvoir la décarbonisation du transport	7.825	7.620	0	0	5.582	3.282	0	0
D4300-28-003	003	Mesurer et analyser la qualité de l'air et de l'environnement	1.319	1.305	0	0	1.292	1.122	0	0
D4300-28-004	004	Promouvoir l'économie circulaire et la ville durable	17.003	16.438	0	0	11.796	11.142	0	0
TOTAL	28	Energie, Air, Climat et Ville Durable	55.996	52.764	0	0	44.408	37.699	0	0
D4300-29-001	001	Protéger et promouvoir le bien-être animal	1.994	1.901	0	0	1.932	1.488	0	0
TOTAL	29	Bien-être animal	1.994	1.901	0	0	1.932	1.488	0	0
TOTAL	4300	Bruxelles Environnement	221.722	211.172	0	0	201.821	180.154	0	0
D4400-01-001	001	Formation liée aux missions du service d'incendie	500	461	0	0	500	217	0	0
D4400-01-002	002	Gestion du charroi d'intervention	4.435	3.620	0	0	2.577	2.349	0	0
D4400-01-003	003	Equipement en matériel d'intervention et en Equipement Protection Individuelle	5.846	3.817	0	0	4.311	3.456	0	0
TOTAL	01	Interventions	10.781	7.898	0	0	7.388	6.021	0	0
D4400-02-001	001	Formation liée aux missions en Aide médicale urgente	156	151	0	0	156	75	0	0
D4400-02-002	002	Gestion du charroi effectuant le transport en ambulance	2.039	1.646	0	0	1.735	1.707	0	0
D4400-02-003	003	Equipement en matériel pour l'Aide médicale urgente et en Equipement de Protection Individuelle	3.087	2.396	0	0	2.718	2.192	0	0
D4400-02-004	004	Recouvrement et remboursements de recettes et déduction de valeur en matière de créance	4.287	4.282	0	0	4.287	4.278	0	0
TOTAL	02	Transports ambulance	9.569	8.476	0	0	8.896	8.251	0	0
D4400-03-001	001	Gestion des ressources humaines	110.440	106.102	0	0	108.797	106.009	0	0
D4400-03-002	002	Gestion du patrimoine immobilier	10.526	8.230	0	0	9.979	8.956	0	0
D4400-03-003	003	Mise à disposition de matériel administratif, de matériel de cuisine, de sport, des services et de mobilier pour les tâches quotidiennes.	5.423	4.248	0	0	4.469	3.671	0	0
D4400-03-004	004	Renouvellement et maintien du système informatique	2.237	1.989	0	0	2.188	1.557	0	0

CODE	NUMERO	Mission programme	Crédits d'engagement (c)		Crédits d'engagement variables (f)		Crédits de liquidation (b)		Crédits de liquidation variables (e)	
			crédits	exécution	crédits	exécution	crédits	exécution	crédits	exécution
D4400-03-005	005	Remboursement au MRBC de subventions de fonctionnement non utilisées	2.000	0	0	0	2.000	0	0	0
D4400-03-006	006	Missions déléguées à la SAU	0	0	0	0	128	111	0	0
TOTAL	03	Soutien aux missions organiques	130.626	120.569	0	0	127.561	120.304	0	0
D4400-04-001	001	Bénéficiaire	285	230	0	0	285	228	0	0
TOTAL	04	Dépenses pour ordre	285	230	0	0	285	228	0	0
TOTAL	4400	Le Service d'incendie et d'aide médicale urgente de la Région de Bruxelles-Capitale	151.261	137.172	0	0	144.130	134.804	0	0
D4500-01-001	001	Aides aux communes en difficulté	324.769	126.728	0	0	324.769	126.728	0	0
TOTAL	01	Aide à l'assainissement des finances des pouvoirs locaux	324.769	126.728	0	0	324.769	126.728	0	0
D4500-02-001	001	Centre de coordination	1.215.604	884.680	0	0	1.215.604	884.680	0	0
TOTAL	02	Centre de coordination	1.215.604	884.680	0	0	1.215.604	884.680	0	0
D4500-03-001	001	Dépenses de fonctionnement général	57	21	0	0	57	21	0	0
TOTAL	03	Support de la politique générale	57	21	0	0	57	21	0	0
D4500-05-001	001	Aide aux communes dans le cadre d'investissements	20.000	12.612	0	0	20.000	12.612	0	0
TOTAL	05	Octroi de prêts aux communes pour financer une partie de leurs investissements	20.000	12.612	0	0	20.000	12.612	0	0
TOTAL	4500	Fonds régional bruxellois de refinancement des trésoreries communales	1.560.430	1.024.040	0	0	1.560.430	1.024.040	0	0
D4600-01-001	001	Personnel	6.368	6.053	0	0	6.368	5.856	0	0
D4600-01-002	002	Fonctionnement et investissements	1.636	1.565	0	0	1.636	1.353	0	0
TOTAL	01	Soutien aux missions de base	8.004	7.618	0	0	8.004	7.209	0	0
D4600-02-001	001	Ordonnance du 26/03/2009 visant à promouvoir la recherche, le développement et l'innovation	25.746	25.106	0	0	28.135	22.815	0	0
D4600-02-002	002	Subventions facultatives pour des programmes spécifiques de recherche économique	16.240	15.089	0	0	26.823	22.501	0	0
D4600-02-003	003	Recherche non économique	10.329	10.222	0	0	7.507	5.832	0	0
TOTAL	02	Encouragement de la recherche scientifique et technologique	52.315	50.417	0	0	62.465	51.149	0	0
TOTAL	4600	Institut d'encouragement de la recherche scientifique et de l'innovation de Bruxelles	60.319	58.036	0	0	70.469	58.358	0	0
D5200-01-001	001	Gestion des ressources humaines	104.520	101.013	0	0	104.520	100.957	0	0
D5200-01-002	002	Moyens matériels et services	40.658	35.406	0	0	40.658	36.002	0	0
D5200-01-003	003	Biens patrimoniaux	2.163	1.958	0	0	2.163	1.655	0	0

CODE	NUMERO	Mission programme	Crédits d'engagement (c)		Crédits d'engagement variables (f)		Crédits de liquidation (b)		Crédits de liquidation variables (e)	
			crédits	exécution	crédits	exécution	crédits	exécution	crédits	exécution
D5200-01-004	004	Remboursements et annulations de droits constatés	1.893	1.891	0	0	1.893	1.891	0	0
TOTAL	01	Dépenses générales pour assurer la réalisation des missions d'Actiris	149.234	140.268	0	0	149.234	140.505	0	0
D5200-02-006	006	Chèques - regroupement	7.442	6.788	0	0	7.442	5.512	0	0
TOTAL	02	Chèques pour les demandeurs d'emploi afin d'améliorer leurs chances sur le marché de l'emploi	7.442	6.788	0	0	7.442	5.512	0	0
D5200-04-001	001	Partenariats avec des crèches pour la garde d'enfants de demandeurs d'emploi	4.772	4.694	0	0	4.772	4.309	0	0
D5200-04-005	005	Partenariat RAE, ISP, ISP non marchand et JEEP/JUMP - regroupement	49.449	45.238	0	0	49.449	42.735	0	0
TOTAL	04	Partenariats avec les autres instances actifs au niveau du marché de travail	54.221	49.931	0	0	54.221	47.043	0	0
D5200-06-006	006	Regroupement métallurgie informatique, construction, horeca et secteur logistique et transport	4.694	4.439	0	0	4.694	4.007	0	0
TOTAL	06	Conventions avec les secteurs d'entreprise, lien avec l'enseignement - centres de référence	4.694	4.439	0	0	4.694	4.007	0	0
D5200-07-001	001	ACS pouvoirs locaux (AR 474)	6.652	6.565	0	0	6.652	6.565	0	0
D5200-07-002	002	ACS - loi programme 1989 - prime de base	927	872	0	0	927	872	0	0
D5200-07-003	003	ACS - loi programme 1989 - prime majorée	176.327	172.680	0	0	176.327	172.680	0	0
TOTAL	07	Mise à l'emploi des demandeurs d'emploi via des postes de travail subventionnés	183.906	180.117	0	0	183.906	180.117	0	0
D5200-09-001	001	Intervention dans les salaires	2.239	1.955	0	0	2.239	1.955	0	0
TOTAL	09	Placement de personnes peu qualifiées via des emplois temporaires - PTP	2.239	1.955	0	0	2.239	1.955	0	0
D5200-11-001	001	Intervention dans les salaires	6.941	6.819	0	0	6.941	6.819	0	0
TOTAL	11	Indemnités aux employeurs permettant de mettre des jeunes au travail - Initiative transversale	6.941	6.819	0	0	6.941	6.819	0	0
D5200-12-001	001	Interventions diverses	10	7	0	0	10	5	0	0
TOTAL	12	Initiatives spécifiques pour la promotion de l'emploi	10	7	0	0	10	5	0	0
D5200-15-001	001	Mesures de sensibilisation contre la discrimination + accompagnement	850	561	0	0	850	566	0	0
TOTAL	15	Lutte contre la discrimination à l'embauche	850	561	0	0	850	566	0	0
D5200-18-002	002	Moyens matériels et services	940	706	0	0	940	706	0	0
D5200-18-005	005	ALE	593	522	0	0	593	522	0	0
D5200-18-006	006	Outplacement	162	148	0	0	162	148	0	0
D5200-18-007	007	Conventions premier emploi projets globaux	3.048	2.914	0	0	3.048	2.914	0	0

CODE	NUMERO	Mission programme	Crédits d'engagement (c)		Crédits d'engagement variables (f)		Crédits de liquidation (b)		Crédits de liquidation variables (e)	
			crédits	exécution	crédits	exécution	crédits	exécution	crédits	exécution
D5200-18-010	010	Allocations formations et stages	3.197	2.977	0	0	3.197	2.977	0	0
D5200-18-011	011	Groupes Cibles - Activation	167.589	159.271	0	0	167.589	159.271	0	0
D5200-18-012	012	Article 60	56.392	46.950	0	0	56.392	46.950	0	0
D5200-18-014	014	Litiges Chômage dans le cadre de la 6ème Réforme de l'Etat Programma	181	83	0	0	181	83	0	0
D5200-18-015	015	Subventions Frais de dossier	1.402	1.234	0	0	1.402	1.234	0	0
TOTAL	18	6ième Reforme de l'Etat	233.504	214.805	0	0	233.504	214.805	0	0
D5200-19-001	001	Mesures diverses en matière de garantie jeune	5.086	4.817	0	0	5.086	4.817	0	0
D5200-19-002	002	Stages	400	353	0	0	400	337	0	0
D5200-19-003	003	Formation	0	0	0	0	96	96	0	0
D5200-19-005	005	Partenariats dans le cadre de l'Initiative Emploi Jeunesse	2.525	1.629	0	0	2.429	1.931	0	0
TOTAL	19	Garantie Jeunes	8.011	6.798	0	0	8.011	7.180	0	0
D5200-20-001	001	Contrats d'insertion dans les entreprises	10.263	10.095	0	0	10.263	10.095	0	0
TOTAL	20	Contrats d'insertion	10.263	10.095	0	0	10.263	10.095	0	0
D5200-21-002	002	Prime alternance	851	814	0	0	851	814	0	0
D5200-21-003	003	Prime indépendant	1.203	1.195	0	0	1.203	1.195	0	0
TOTAL	21	Réforme aides à l'emploi	2.054	2.009	0	0	2.054	2.009	0	0
D5200-22-001	001	Primes Emploi en Economie Sociale	23.717	22.580	0	0	23.717	22.580	0	0
TOTAL	22	Emploi en Economie Sociale	23.717	22.580	0	0	23.717	22.580	0	0
D5200-23-001	001	Primes 'Soutien au travailleurs intertemporaires de la culture'	5.000	3.695	0	0	5.000	3.695	0	0
D5200-23-002	002	Fonds Rebond	2.693	668	0	0	2.693	668	0	0
D5200-23-003	003	Renforcement d'une politique partenariat et de l'offre de formations	7.050	6.938	0	0	7.050	6.938	0	0
D5200-23-004	004	Renforcement personnel Actiris pour l'accompagnement des chercheurs d'emploi dans le cadre du plan de relance COVID-19	3.904	3.585	0	0	3.904	3.585	0	0
D5200-23-005	005	Renforcement de la mise à l'emploi, conformément à l'article 60, §7 de la loi organique du 8 juillet 1976 des CPAS	2.050	2.050	0	0	2.050	2.050	0	0
D5200-23-006	006	Financement des contrats ACS dans le secteur social et de la santé	2.261	1.821	0	0	2.261	1.821	0	0
D5200-23-007	007	Renforcement de la prime pour indépendants	250	250	0	0	250	250	0	0
D5200-23-008	008	Primes employeurs	8.850	4.444	0	0	8.850	2.887	0	0

CODE	NUMERO	Mission programme	Crédits d'engagement (c)		Crédits d'engagement variables (f)		Crédits de liquidation (b)		Crédits de liquidation variables (e)	
			crédits	exécution	crédits	exécution	crédits	exécution	crédits	exécution
TOTAL	23	Plan de relance - COVID-19	32.058	23.450	0	0	32.058	21.893	0	0
TOTAL	5200	ACTIRIS	719.144	670.622	0	0	719.144	665.092	0	0
D5300-01-001	001	Gestion des ressources humaines de l'ABAE	25.124	23.015	0	0	25.124	22.695	0	0
D5300-01-002	002	Gestion des moyens pour l'achat de biens non durables et de services	6.654	6.259	0	0	6.646	5.846	0	0
D5300-01-003	003	Gestion des biens patrimoniaux	699	668	0	0	845	756	0	0
D5300-01-004	004	Dépenses de communication de l'ABAE	516	505	0	0	504	441	0	0
TOTAL	01	Dépenses générales pour assurer la réalisation de l'objet social de l'ABAE	32.993	30.447	0	0	33.119	29.738	0	0
D5300-02-001	001	Soutien aux entreprises	1.940	1.740	0	0	1.855	1.657	0	0
D5300-02-002	002	Stimulation de l'environnement	1.547	1.220	0	0	1.396	1.041	0	0
D5300-02-003	003	Appui aux pouvoirs publics	84	78	0	0	84	76	0	0
D5300-02-004	004	Action de promotion de la politique du commerce extérieur	4.548	1.940	0	0	4.593	1.987	0	0
D5300-02-006	006	Information sur les marchés extérieurs et sensibilisation à l'internationalisation	0	0	0	0	4	3	0	0
D5300-02-007	007	Attraction des investissements étrangers	1.324	1.308	0	0	1.310	1.170	0	0
D5300-02-009	009	Programme de Contact "1819	686	680	0	0	676	664	0	0
TOTAL	02	Dépenses spécifiques pour assurer la réalisation du contrat de gestion de l'ABAE	10.129	6.966	0	0	9.918	6.598	0	0
D5300-03-001	001	Mission déléguée FEDER ALIFE	1.404	1.161	0	0	1.370	1.104	0	0
D5300-03-004	004	Participation à des programmes européens	44	20	0	0	44	21	0	0
D5300-03-005	005	Mission déléguée NATIONAL CONTACT POINTS	11	10	0	0	11	10	0	0
D5300-03-006	006	Mission déléguée ECOBUILD	61	35	0	0	61	35	0	0
D5300-03-007	007	Mission déléguée Programme Régional en Economie Circulaire	8	5	0	0	8	5	0	0
D5300-03-016	016	Mission déléguée STIB (accompagnement de chantiers)	55	0	0	0	55	0	0	0
TOTAL	03	Réalisations de missions déléguées	1.583	1.232	0	0	1.549	1.175	0	0
TOTAL	5300	Agence bruxelloise pour l'Accompagnement de l'Entreprise	44.705	38.645	0	0	44.586	37.511	0	0
D6100-01-001	001	Programmes de subsistance	831.061	828.160	0	0	818.522	813.229	0	0
D6100-01-003	003	Achat véhicules	20.003	11.626	0	0	123.653	108.537	0	0
D6100-01-004	004	Bâtiments	108.561	64.625	0	0	64.746	52.168	0	0
D6100-01-005	005	Grandes révisions matériel roulant	20.143	9.322	0	0	14.342	9.195	0	0

CODE	NUMERO	Mission programme	Crédits d'engagement (c)		Crédits d'engagement variables (f)		Crédits de liquidation (b)		Crédits de liquidation variables (e)	
			crédits	exécution	crédits	exécution	crédits	exécution	crédits	exécution
D6100-01-006	006	Réseau et équipements	254.146	234.472	0	0	178.112	134.188	0	0
D6100-01-007	007	Autres investissements	100.968	81.130	0	0	88.414	88.324	0	0
TOTAL	01	Prestations de bases liées à l'offre de service public	1.334.882	1.229.336	0	0	1.287.789	1.205.641	0	0
D6100-02-001	001	Programme d'amélioration de l'offre	47.849	47.078	0	0	47.849	47.078	0	0
D6100-02-002	002	Programme de sécurité des clients et du personnel	6.773	6.767	0	0	6.773	6.767	0	0
D6100-02-005	005	Programme d'amélioration de l'offre PMR	4.194	4.163	0	0	4.194	4.163	0	0
TOTAL	02	Mission spécifiques	58.816	58.007	0	0	58.816	58.007	0	0
TOTAL	6100	Société des transports intercommunaux de Bruxelles	1.393.698	1.287.343	0	0	1.346.605	1.263.648	0	0
D7200-01-001	001	Support de la politique générale	1.269	1.027	0	0	1.269	1.027	0	0
D7200-01-002	002	Appels en garantie	3.748	1.247	0	0	3.748	1.247	0	0
TOTAL	01	Octroi de garantie aux entreprises ou aux indépendants	5.017	2.274	0	0	5.017	2.274	0	0
TOTAL	7200	Fonds bruxellois de Garantie	5.017	2.274	0	0	5.017	2.274	0	0
D8100-01-001	001	Support à la politique générale	4.637	4.349	0	0	4.775	4.300	0	0
D8100-01-002	002	Mise en œuvre des missions légales de BRUGEL	885	849	0	0	776	587	0	0
TOTAL	01	Services et conseils généraux: information, traitement des plaintes, octroi des certificats verts, protection des consommateurs en difficulté de paiement, etc.	5.522	5.198	0	0	5.551	4.887	0	0
TOTAL	8100	BRUGEL	5.522	5.198	0	0	5.551	4.887	0	0
D8200-01-001	001	Support de la politique générale.	602	498	0	0	602	498	0	0
D8200-01-002	002	Gestion du personnel du CES.	1.914	1.772	0	0	1.914	1.772	0	0
D8200-01-003	003	Stratégie 2025 - Observatoire	542	386	0	0	542	386	0	0
D8200-01-004	004	Remboursements	75	0	0	0	75	0	0	0
D8200-01-005	005	Stratégie 2025 - Coördinateur	110	91	0	0	110	91	0	0
D8200-01-006	006	Stratégie 2025 - Facilitateur	328	179	0	0	328	179	0	0
D8200-01-007	007	Stratégie 2025 - Facilitateur	252	178	0	0	252	178	0	0
TOTAL	01	Gestion des ressources humaines et matérielles du Conseil économique et social.	3.823	3.104	0	0	3.823	3.104	0	0
TOTAL	8200	Conseil économique et social de la Région de Bruxelles-Capitale	3.823	3.104	0	0	3.823	3.104	0	0
D8300-01-001	001	Gestion des ressources humaines de l'asbl	52.790	52.466	0	0	52.790	52.482	0	0
D8300-01-002	002	Gestion de l'asbl	1.776	1.751	0	0	1.776	1.696	0	0

CODE	NUMERO	Mission programme	Crédits d'engagement (c)		Crédits d'engagement variables (f)		Crédits de liquidation (b)		Crédits de liquidation variables (e)	
			crédits	exécution	crédits	exécution	crédits	exécution	crédits	exécution
TOTAL	01	Soutien des membres de l'asbl dans les matières liées à la gestion de l'information, la cartographie digitale, la télécommunication, l'ICT et questions connexes	54.566	54.217	0	0	54.566	54.178	0	0
TOTAL	8300	Iristeam asbl	54.566	54.217	0	0	54.566	54.178	0	0
D8400-01-001	001	Gestion des ressources humaines de l'Agence du Stationnement	17.746	15.653	0	0	17.746	15.653	0	0
D8400-01-002	002	Gestion de l'Agence du Stationnement	19.806	13.262	0	0	20.203	10.338	0	0
TOTAL	01	Soutien à la gestion générale de l'Agence du stationnement	37.552	28.914	0	0	37.949	25.991	0	0
D8400-02-001	001	Gestion liée aux activités spécifiques de l'Agence du Stationnement dans le cadre de l'exécution et du bon fonctionnement de la politique de stationnement de la Région	52.876	35.895	0	0	36.540	27.356	0	0
TOTAL	02	Soutien aux missions spécifiques reprises dans l'ordonnance	52.876	35.895	0	0	36.540	27.356	0	0
TOTAL	8400	Agence du stationnement de la Région de Bruxelles-Capitale	90.428	64.809	0	0	74.489	53.347	0	0
D8600-01-001	001	Subsistance	2.411	2.517	0	0	2.411	2.517	0	0
TOTAL	01	Logistique / Gestion des ressources	2.411	2.517	0	0	2.411	2.517	0	0
D8600-02-001	001	Projets FEDER	19.961	18.158	0	0	19.961	18.171	0	0
TOTAL	02	Collaboration aux projets du Fond européen de Développement régional (FEDER)	19.961	18.158	0	0	19.961	18.171	0	0
D8600-03-001	001	Projets ILDE	1.625	2.183	0	0	1.625	2.083	0	0
TOTAL	03	Soutien à l'économie sociale: Initiatives locales de Développement de l'emploi (ILDE)	1.625	2.183	0	0	1.625	2.083	0	0
D8600-04-001	001	Octrois de crédits aux PME et indépendants dans le cadre de la création d'activité économique sur le territoire de la Région de Bruxelles-Capitale	3.488	778	0	0	3.488	975	0	0
D8600-04-002	002	Octrois de crédits aux PME et aux indépendants dans le cadre des "crédits de crises"	0	-1	0	0	0	-1	0	0
TOTAL	04	Octrois de crédits	3.488	777	0	0	3.488	974	0	0
TOTAL	8600	BRUSOC	27.485	23.634	0	0	27.485	23.745	0	0
D8900-01-001	001	entretien du canal	1.639	1.388	0	0	1.684	1.352	0	0
D8900-01-002	002	investissement infrastructure	11.007	10.803	0	0	4.417	4.059	0	0
D8900-01-003	003	dragage	3.964	3.877	0	0	2.116	2.061	0	0

CODE	NUMERO	Mission programme	Crédits d'engagement (c)		Crédits d'engagement variables (f)		Crédits de liquidation (b)		Crédits de liquidation variables (e)	
			crédits	exécution	crédits	exécution	crédits	exécution	crédits	exécution
D8900-01-004	004	sécurité et sureté maritime portuaire	853	830	0	0	868	796	0	0
D8900-01-005	005	promotion de l'usage de la voie d'eau	280	260	0	0	280	266	0	0
D8900-01-006	006	terminal conteneur	250	185	0	0	250	170	0	0
TOTAL	01	Gestion voie d'eau	17.993	17.344	0	0	9.615	8.705	0	0
D8900-02-001	001	gestion terrain Carcoke	1.823	1.822	0	0	1.823	1.822	0	0
D8900-02-005	005	extension et operationnalité du domaine	1	0	0	0	1	0	0	0
D8900-02-006	006	assainissement terrains	100	79	0	0	155	81	0	0
D8900-02-007	007	intégration urbaine	276	237	0	0	950	940	0	0
TOTAL	02	Gestion du domaine	2.200	2.137	0	0	2.929	2.844	0	0
D8900-03-001	001	achats de biens non durables et services	7.773	6.851	0	0	7.373	6.105	0	0
D8900-03-004	004	investissement s	532	424	0	0	394	263	0	0
D8900-03-005	005	rente ville de bruxelles	9	9	0	0	9	9	0	0
TOTAL	03	Gestion biens propres	8.314	7.284	0	0	7.776	6.377	0	0
D8900-04-001	001	salaires et charges sociales	10.845	10.482	0	0	10.858	10.473	0	0
D8900-04-002	002	rémunérations autres que personnel	70	63	0	0	80	69	0	0
TOTAL	04	Gestion propre du Port	10.915	10.545	0	0	10.938	10.542	0	0
TOTAL	8900	Le Port de Bruxelles	39.422	37.309	0	0	31.258	28.467	0	0
D9000-01-001	001	Frais de personnel	15.140	14.314	0	0	15.140	14.291	0	0
D9000-01-002	002	Etudes et honoraires	4.105	3.736	0	0	3.148	2.888	0	0
D9000-01-003	003	Frais de fonctionnement	3.294	3.060	0	0	3.294	2.621	0	0
D9000-01-004	004	Frais financiers	3.700	3.003	0	0	3.700	3.003	0	0
TOTAL	01	Dépenses générales	26.239	24.113	0	0	25.282	22.802	0	0
D9000-02-001	001	Remboursement des avances du SPRB	31.333	31.331	0	0	31.333	31.331	0	0
D9000-02-002	002	Transferts	1.100	1.079	0	0	1.100	1.079	0	0
TOTAL	02	Dépenses spécifiques	32.433	32.410	0	0	32.433	32.410	0	0
D9000-03-001	001	Utilisation des subsides du SPRB	250.400	239.574	0	0	287.170	230.492	0	0
D9000-03-002	002	Utilisation de fonds propres	80.341	71.075	0	0	65.731	56.113	0	0
TOTAL	03	Dépenses d'investissements	330.741	310.649	0	0	352.901	286.606	0	0
D9000-04-001	001	Bâtiments administratifs	846	597	0	0	881	516	0	0
D9000-04-002	002	Dépenses relatives aux autres biens immobiliers acquis par la SLRB	8.797	5.662	0	0	9.487	5.644	0	0
TOTAL	04	Gestion du patrimoine	9.643	6.259	0	0	10.368	6.160	0	0
D9000-05-001	001	Utilisation de fonds propres	4.660	4.284	0	0	4.660	4.201	0	0

CODE	NUMERO	Mission programme	Crédits d'engagement (c)		Crédits d'engagement variables (f)		Crédits de liquidation (b)		Crédits de liquidation variables (e)	
			crédits	exécution	crédits	exécution	crédits	exécution	crédits	exécution
D9000-05-002	002	Utilisation des subsides du SPRB en faveur des ASBL	6.383	6.303	0	0	6.372	6.176	0	0
D9000-05-003	003	Utilisation des subsides de la RBC en faveur des SISP	63.834	63.704	0	0	63.709	63.484	0	0
TOTAL	05	Mission de politique sociale	74.877	74.292	0	0	74.741	73.862	0	0
TOTAL	9000	Société du logement de la Région de Bruxelles-Capitale	473.933	447.723	0	0	495.725	421.840	0	0
D9100-01-101	101	Gestion générale et fonctionnement des processus de soutien	9.322	9.511	0	0	9.322	9.415	0	0
D9100-01-102	102	Investissements pour les processus de soutien	1.113	520	0	0	1.279	839	0	0
TOTAL	01	Gerer le Fonds et soutenir son fonctionnement	10.435	10.031	0	0	10.601	10.254	0	0
D9100-02-201	201	Fonctionnement du secteur des crédits	3.296	3.000	0	0	3.296	3.000	0	0
D9100-02-202	202	Crédits hypothécaires B2	298.440	319.098	0	0	298.440	295.721	0	0
D9100-02-203	203	Prêts Garantie Locative B3	2.129	1.410	0	0	2.129	1.410	0	0
D9100-02-204	204	Prêts verts pour financer des investissements économiseurs d'énergie dans des logements	209	6	0	0	209	6	0	0
D9100-02-205	205	Autres crédits logement financés par des moyens propres B1	750	0	0	0	750	0	0	0
TOTAL	02	Octroyer des crédits aux ménages pour leur logement	304.824	323.515	0	0	304.824	300.137	0	0
D9100-03-301	301	Fonctionnement du secteur aide locative	3.084	2.907	0	0	3.084	2.907	0	0
D9100-03-302	302	Opérations de l'aide locative	4.439	4.478	0	0	4.275	4.209	0	0
D9100-03-303	303	Investissements pour l'aide locative (en dehors de la production de logements)	2.596	2.081	0	0	3.109	2.533	0	0
D9100-03-304	304	Opérations du plan logement	4.136	4.018	0	0	4.136	4.010	0	0
TOTAL	03	Organiser l'aide locative pour les ménages	14.255	13.484	0	0	14.604	13.660	0	0
D9100-04-401	401	Gestion des programmes pour la production des logements	1.697	1.580	0	0	1.697	1.580	0	0
D9100-04-402	402	Projets pour la production de logements locatifs et logements à vendre	6.790	3.651	0	0	4.378	3.009	0	0
D9100-04-403	403	Projets dans le cadre du plan logement (location et vente associée)	7.012	6.583	0	0	11.091	10.356	0	0
D9100-04-404	404	Projets dans le cadre de l'Alliance habitat	121.747	115.876	0	0	41.901	38.875	0	0
TOTAL	04	Produire des logements	137.246	127.689	0	0	59.067	53.819	0	0
TOTAL	9100	Fonds du logement de la Région de Bruxelles-Capitale	466.760	474.719	0	0	389.096	377.870	0	0
D9300-01-001	001	Personnel	12.604	12.595	0	0	12.604	12.595	0	0
D9300-01-002	002	Frais généraux	3.304	2.234	0	0	3.304	3.122	0	0
TOTAL	01	Gestion des ressources humaines et matérielles	15.908	14.829	0	0	15.908	15.717	0	0

CODE	NUMERO	Mission programme	Crédits d'engagement (c)		Crédits d'engagement variables (f)		Crédits de liquidation (b)		Crédits de liquidation variables (e)	
			crédits	exécution	crédits	exécution	crédits	exécution	crédits	exécution
D9300-02-001	001	Evènements	19.585	18.307	0	0	19.585	18.104	0	0
TOTAL	02	Soutien aux missions spécifiques liées au tourisme	19.585	18.307	0	0	19.585	18.104	0	0
TOTAL	9300	Visit.Brussels	35.493	33.136	0	0	35.493	33.821	0	0
D9400-01-001	001	Financement du fonctionnement du Parlement	50.500	50.500	0	0	50.500	50.500	0	0
TOTAL	01	Financement du Parlement de la Région de Bruxelles-Capitale	50.500	50.500	0	0	50.500	50.500	0	0
D9400-02-001	001	Financement du cabinet du Ministre-Président du Gouvernement de la Région de Bruxelles-Capitale	4.954	4.702	0	0	4.954	4.702	0	0
D9400-02-002	002	Financement du cabinet du premier des Ministres du Gouvernement de la Région de Bruxelles-Capitale, appartenant au rôle linguistique le moins nombreux	2.725	2.196	0	0	2.725	2.196	0	0
D9400-02-003	003	Financement du cabinet du premier des Ministres du Gouvernement de la Région de Bruxelles-Capitale, appartenant au rôle linguistique le plus nombreux	2.633	2.476	0	0	2.633	2.475	0	0
D9400-02-004	004	Financement du cabinet du deuxième des Ministres du Gouvernement de la Région de Bruxelles-Capitale, appartenant au rôle linguistique le moins nombreux	2.807	2.359	0	0	2.807	2.355	0	0
D9400-02-005	005	Financement du cabinet du deuxième des Ministres du Gouvernement de la Région de Bruxelles-Capitale appartenant au rôle linguistique le plus nombreux	2.603	2.552	0	0	2.603	2.552	0	0
D9400-02-006	006	Financement du cabinet du premier des Secrétaires d'Etat à la Région de Bruxelles-Capitale appartenant au rôle linguistique le plus nombreux	2.535	2.532	0	0	2.535	2.532	0	0
D9400-02-007	007	Financement du cabinet du Secrétaire d'Etat à la Région de Bruxelles-Capitale appartenant au rôle linguistique le moins nombreux	2.365	2.010	0	0	2.365	2.010	0	0
D9400-02-008	008	Financement du cabinet du deuxième des Secrétaires d'Etat à la Région de Bruxelles-Capitale appartenant au rôle linguistique le plus nombreux	2.262	2.071	0	0	2.262	2.071	0	0
D9400-02-009	009	Paiement des traitements des Ministres et Secrétaires d'Etat	2.288	2.236	0	0	2.288	2.236	0	0
D9400-02-010	010	Charges liées aux anciens cabinets	1.433	1.413	0	0	1.433	1.413	0	0
TOTAL	02	Financement du Gouvernement de la Région de Bruxelles-Capitale	26.605	24.545	0	0	26.605	24.542	0	0
D9400-03-002	002	Initiatives spécifiques	36.614	31.672	0	0	45.731	45.186	0	0
D9400-03-003	003	Stratégie 2025	12.641	12.541	0	0	12.641	12.541	0	0
D9400-03-004	004	Programmes européens	5.357	5.211	0	0	21.393	11.278	0	0

CODE	NUMERO	Mission programme	Crédits d'engagement (c)		Crédits d'engagement variables (f)		Crédits de liquidation (b)		Crédits de liquidation variables (e)	
			crédits	exécution	crédits	exécution	crédits	exécution	crédits	exécution
D9400-03-005	005	Be Connected	8.323	6.686	0	0	10.735	9.238	0	0
TOTAL	03	Initiatives communes du Gouvernement de la Région de Bruxelles-Capitale	62.935	56.110	0	0	90.500	78.243	0	0
D9400-04-001	001	Support de la politique générale	160	150	0	0	160	150	0	0
D9400-04-002	002	Dépenses générales en vue d'assurer la réalisation des missions du SPRB	183.839	180.296	0	0	183.981	178.669	0	0
D9400-04-003	003	Diffusion de l'information concernant les missions du SPRB	455	366	0	0	349	310	0	0
D9400-04-004	004	La simplification administrative au niveau régional	1.130	839	0	0	1.130	1.051	0	0
TOTAL	04	Gestion des ressources humaines et matérielles du SPRB, ainsi que la simplification administrative au niveau régional	185.584	181.651	0	0	185.620	180.180	0	0
D9400-05-002	002	Projets dans le cadre de l'égalité des chances	3.477	3.285	0	0	3.386	2.914	0	0
TOTAL	05	Développement d'une politique d'égalité des chances	3.477	3.285	0	0	3.386	2.914	0	0
D9400-06-001	001	Support de la politique générale	617	430	0	0	1.681	394	0	0
D9400-06-002	002	Exécution de la politique en matière de dette publique	337.662	326.179	250.545	10.000	339.463	326.179	247.513	10.000
D9400-06-003	003	Fiscalité	3.229	3.220	0	0	3.229	3.220	0	0
D9400-06-004	004	Gestion centralisée des trésoreries des organismes membres du Centre de coordination financière de la Région de Bruxelles-Capitale	1.796	1.795	0	0	1.796	1.795	0	0
TOTAL	06	Gestion et contrôle financier et budgétaire	343.304	331.624	250.545	10.000	346.169	331.587	247.513	10.000
D9400-07-002	002	Soutien au fonctionnement général du Centre d'Informatique pour la Région bruxelloise (CIRB)	36.469	36.469	0	0	36.469	36.469	0	0
D9400-07-003	003	Financement du Centre Informatique pour la Région Bruxelloise (C.I.R.B.) pour mener des actions d'impulsion en matière de technologie de l'information et de la communication dans le cadre de projets transversaux	24.961	24.961	0	0	24.961	24.961	0	0
D9400-07-004	004	Exploitation et développement informatiques au sein du Ministère de la Région de Bruxelles-Capitale (M.R.B.C.)	17.431	17.339	0	0	14.270	12.891	0	0
D9400-07-005	005	Financement du Centre Informatique pour la Région Bruxelloise (C.I.R.B.) pour mener des actions d'impulsion en matière de technologie de l'information et de la communication dans les communes et CPAS	555	555	0	0	555	555	0	0
D9400-07-007	007	Financement du Centre Informatique pour la Région Bruxelloise (C.I.R.B.) pour mener des actions	4.449	4.449	0	0	4.449	4.449	0	0

CODE	NUMERO	Mission programme	Crédits d'engagement (c)		Crédits d'engagement variables (f)		Crédits de liquidation (b)		Crédits de liquidation variables (e)	
			crédits	exécution	crédits	exécution	crédits	exécution	crédits	exécution
		d'impulsion en matière de technologie de l'information et de la communication dans les établissements d'enseignement								
D9400-07-009	009	Financement du Centre Informatique pour la Région Bruxelloise (C.I.R.B.) pour mener des actions d'impulsion en matière de technologie de l'information et de la communication dans le cadre de projets européens et internationaux	7.327	6.495	0	0	6.495	6.495	0	0
D9400-07-010	010	Soutien à la digitalisation	70	0	0	0	70	16	0	0
TOTAL	07	Gestion en matière de technologie de l'information et des communications (TIC)	91.262	90.268	0	0	87.269	85.837	0	0
D9400-08-001	001	Support de la politique générale	2.213	1.386	0	0	1.082	642	0	0
D9400-08-002	002	Gestion immobilière publique	45.955	43.344	0	0	45.402	36.610	0	0
D9400-08-003	003	Bâtiments non administratifs	29.074	25.750	0	0	29.145	25.621	0	0
TOTAL	08	Régie foncière: politique générale	77.242	70.480	0	0	75.629	62.873	0	0
D9400-09-002	002	Financement de l'organisme régional et des associations publiques chargés de la lutte contre l'incendie et de l'aide médicale urgente	115.795	115.795	0	0	115.795	115.795	0	0
TOTAL	09	Protection contre l'incendie et Aide médicale urgente	115.795	115.795	0	0	115.795	115.795	0	0
D9400-10-001	001	Support de la politique générale	1.734	906	0	0	1.073	932	0	0
D9400-10-002	002	Organisation des élections	5	2	0	0	5	2	0	0
D9400-10-003	003	Formation du personnel des pouvoirs locaux	3.277	3.277	0	0	3.083	2.973	0	0
D9400-10-004	004	Financement général des communes	513.316	513.312	0	0	512.049	511.910	0	0
D9400-10-005	005	Financement de projets spécifiques des communes	132.931	132.405	0	0	132.055	131.019	0	0
D9400-10-006	006	Financement des investissements d'intérêt public	30.533	30.464	0	0	21.278	16.181	0	0
D9400-10-007	007	Sécurité	119.257	119.257	0	0	119.257	119.257	0	0
D9400-10-008	008	Financement de l'organisme régional chargé du refinancement des trésoreries communales	27.929	27.929	0	0	27.929	27.911	0	0
D9400-10-009	009	Financement des services du Vice-Gouverneur	224	202	0	0	224	202	0	0
D9400-10-010	010	Intervention régionale dans le cadre des calamités	145	0	0	0	0	0	0	0
TOTAL	10	Soutien et accompagnement des pouvoirs locaux	829.351	827.755	0	0	816.953	810.389	0	0
D9400-11-001	001	Support de la politique générale	175	0	0	0	175	0	0	0
D9400-11-002	002	Intervention dans les frais et les déficits	5.589	5.388	0	0	5.612	5.324	0	0
TOTAL	11	Financement des cultes et de l'assistance morale laïque	5.764	5.388	0	0	5.787	5.324	0	0

CODE	NUMERO	Mission programme	Crédits d'engagement (c)		Crédits d'engagement variables (f)		Crédits de liquidation (b)		Crédits de liquidation variables (e)	
			crédits	exécution	crédits	exécution	crédits	exécution	crédits	exécution
D9400-12-001	001	Support de la politique économique	2.439	1.737	0	0	1.160	460	0	0
D9400-12-002	002	Aides au fonctionnement dans le cadre d'ordonnances et de lois spécifiques relatives au soutien de l'économie	0	0	0	0	790	122	0	0
D9400-12-003	003	Soutien au secteur agro-alimentaire, à l'horticulture et aux secteurs connexes	2.865	860	0	0	2.716	946	0	0
D9400-12-004	004	Soutien aux écoles techniques et professionnelles	300	0	0	0	863	120	0	0
D9400-12-006	006	Support des activités économiques développées par la Société de Développement pour la Région de Bruxelles-Capitale (S.D.R.B.)	12.530	12.530	0	0	13.731	13.656	0	0
D9400-12-008	008	Support des activités développées par le Fonds de garantie bruxellois	2.555	2.555	0	0	3.600	2.535	0	0
D9400-12-009	009	Support des activités développées par le Conseil économique et social de la Région de Bruxelles-Capitale (CESRBC)	3.768	3.768	0	0	3.950	3.553	0	0
D9400-12-011	011	Support des activités développées par la Société Régionale d'Investissement de Bruxelles (SRIB)	48.252	48.252	0	0	79.752	58.270	0	0
D9400-12-012	012	Aides à l'investissement dans le cadre d'ordonnances et de lois spécifiques relatives au soutien de l'économie	107	107	0	0	187	107	0	0
D9400-12-014	014	Financement des centres d'entreprises et des guichets d'économie locale	3.199	3.196	0	0	3.257	3.225	0	0
D9400-12-015	015	Support des activités développées par le Fonds bruxellois de Participation	750	0	0	0	750	0	0	0
D9400-12-016	016	Accès à la profession	141	77	0	0	126	68	0	0
D9400-12-017	017	Tourisme	340	135	0	0	340	134	0	0
D9400-12-018	018	Soutien de la politique économique moyennant des subventions de fonctionnement facultatives non réglementées	16.180	14.907	0	0	14.910	10.573	0	0
D9400-12-019	019	Soutien de la politique économique moyennant des subventions d'investissement facultatives non réglementées	730	714	0	0	860	597	0	0
D9400-12-020	020	Support des activités développées par la "SA Agence bruxelloise pour l'Accompagnement de l'Entreprise	20.162	20.162	0	0	20.162	19.172	0	0
D9400-12-021	021	Aides dans le cadre des ordonnances du 3 mai 2018 - développement économique / chantiers en voirie publique	221.579	216.626	0	0	220.896	213.836	0	0

CODE	NUMERO	Mission programme	Crédits d'engagement (c)		Crédits d'engagement variables (f)		Crédits de liquidation (b)		Crédits de liquidation variables (e)	
			crédits	exécution	crédits	exécution	crédits	exécution	crédits	exécution
D9400-12-022	022	Mesures d'octroi de prêts aux loyers commerciaux dans le cadre de la crise sanitaire Covid-19	5.000	3.762	0	0	7.350	3.762	0	0
D9400-12-023	023	Support de la politique économique via l'aide aux secteurs d'activité 'Industries culturelles et créatives' (ICC)	575	575	0	0	550	550	0	0
D9400-12-024	024	Support des activités du Fonds de relance de la Région de Bruxelles-Capitale	25.000	20.000	0	0	5.000	5.000	0	0
TOTAL	12	Soutien à l'économie et à l'agriculture	366.472	349.963	0	0	380.950	336.685	0	0
D9400-13-001	001	Support de la politique générale	50	24	0	0	50	24	0	0
D9400-13-003	003	Actions et missions de promotion du commerce extérieur	862	429	0	0	885	436	0	0
D9400-13-004	004	Subventions pour des initiatives de promotion du commerce extérieur	5.131	1.951	0	0	2.608	1.081	0	0
D9400-13-006	006	Attraction des investissements étrangers en Région de Bruxelles-Capitale	48	0	0	0	48	0	0	0
D9400-13-007	007	Financement de l'ABAE	19.136	19.136	0	0	19.136	18.197	0	0
TOTAL	13	Promotion du commerce extérieur, attraction des investissements étrangers en Région de Bruxelles-Capitale et internationalisation des entreprises	25.227	21.541	0	0	22.727	19.738	0	0
D9400-14-001	001	Support de la politique générale	8.021	8.004	0	0	8.021	8.004	0	0
D9400-14-002	002	Encouragement de la recherche scientifique à finalité économique	53.970	46.620	0	0	55.313	48.220	0	0
D9400-14-003	003	Encouragement à la recherche scientifique sans finalité économique	5.009	5.009	0	0	5.053	5.053	0	0
TOTAL	14	Soutien à la recherche scientifique	67.000	59.633	0	0	68.387	61.277	0	0
D9400-15-002	002	Promotion de l'efficacité énergétique, des énergies renouvelables et des investissements y afférents	90	89	0	0	215	107	0	0
D9400-15-003	003	Organisation et politique sociale des marchés de l'énergie	0	0	1.300	1.300	0	0	1.300	1.300
D9400-15-004	004	Soutien à l'organisme régional chargé de la promotion de l'efficacité énergétique et des énergies renouvelables ainsi que de l'organisation des marchés de l'énergie	12.620	12.620	0	0	12.620	12.620	0	0
D9400-15-009	009	Dépenses de la politique URE et fonctionnement du régulateur Brugel financés par le Fonds relatif à la Politique de l'Energie et par le Fonds Climat	10.620	9.341	26.179	25.362	10.667	9.241	25.551	24.578
D9400-15-010	010	Subrogation des droits et obligations du Fonds de réduction du coût global de l'énergie (FRCE) près de la	0	0	230	0	0	0	230	0

CODE	NUMERO	Mission programme	Crédits d'engagement (c)		Crédits d'engagement variables (f)		Crédits de liquidation (b)		Crédits de liquidation variables (e)	
			crédits	exécution	crédits	exécution	crédits	exécution	crédits	exécution
		Région de Bruxelles-Capitale dans le cadre de la 6ème Réforme de l'Etat								
TOTAL	15	Promotion de l'efficacité énergétique et régulation des marchés de l'énergie	23.330	22.049	27.709	26.662	23.502	21.968	27.081	25.878
D9400-16-001	001	Support de la politique générale	3.960	3.342	0	0	3.870	2.952	0	0
D9400-16-003	003	Financement des projets du Ministère en matière d'économie sociale	16.911	16.880	0	0	17.011	16.619	0	0
D9400-16-004	004	Soutien aux politiques de partenariat via Actiris en matière d'insertion socio-professionnelle et de recherche active d'emploi	283.332	282.061	0	0	283.332	264.020	0	0
D9400-16-005	005	Financement général d'Actiris	141.304	136.663	0	0	141.304	136.022	0	0
D9400-16-006	006	Soutien apporté à Actiris pour l'exécution de sa mission de placement et de remise au travail de demandeurs d'emploi	241.499	236.737	0	0	241.499	231.728	0	0
D9400-16-007	007	Financement des projets promotionnels d'Actiris et du Ministère	4.681	4.060	0	0	4.547	3.868	0	0
D9400-16-008	008	Garantie jeune	8.011	8.011	0	0	8.011	8.011	0	0
D9400-16-009	009	Titres-services	245.897	243.566	0	0	244.156	236.322	0	0
D9400-16-011	011	Congé Education Payé	12.034	11.191	0	0	12.034	11.191	0	0
D9400-16-014	014	Accompagnement des chômeurs	1.920	1.920	0	0	1.920	1.920	0	0
D9400-16-015	015	Financement de dispositifs spécifiques en matière d'emploi	450	450	0	0	386	385	0	0
D9400-16-016	016	Aide au secteur culturel et créatif	1.266	1.266	0	0	1.266	1.266	0	0
TOTAL	16	Assistance et médiation dans l'offre et la demande d'emplois	961.265	946.147	0	0	959.336	914.304	0	0
D9400-17-001	001	Support de la politique générale	13.714	10.074	0	0	9.731	8.435	0	0
D9400-17-002	002	Soutien aux tiers pour la promotion de la mobilité et de la participation citoyenne	7.166	4.808	0	0	4.408	4.011	0	0
D9400-17-003	003	Développement d'une politique régionale en matière de stationnement	3.816	3.816	0	0	3.816	3.816	0	0
D9400-17-004	004	Soutien au Centre de gestion de la mobilité de la Région de Bruxelles-Capitale (Mobiris)	12.481	6.290	0	0	5.940	5.062	0	0
D9400-17-005	005	Aides matérielles et financières aux écoles dans le cadre de la mobilité	150	119	0	0	150	75	0	0
D9400-17-006	006	Projet interrégional tarification kilométrique poids lourds - mise en œuvre de l'accord de coopération entre les 3 régions relatif à l'instauration de la	200	129	0	0	130	129	0	0

CODE	NUMERO	Mission programme	Crédits d'engagement (c)		Crédits d'engagement variables (f)		Crédits de liquidation (b)		Crédits de liquidation variables (e)	
			crédits	exécution	crédits	exécution	crédits	exécution	crédits	exécution
		tarification kilométrique sur le territoire des trois régions								
D9400-17-007	007	Gestion, développement et promotion des compétences relatives à la circulation et à la sécurité routière, qui dans le cadre de la sixième réforme de l'Etat ont été transférées à la Région de Bruxelles-Capitale	0	0	20.078	17.797	0	0	17.028	13.824
D9400-17-008	008	Projets Mobilité financés par l'UE	4.642	4.558	0	0	2.648	2.303	0	0
TOTAL	17	Développement et promotion de la politique de mobilité	42.169	29.795	20.078	17.797	26.823	23.831	17.028	13.824
D9400-18-002	002	Développement et gestion de l'infrastructure des transports publics ainsi que l'insertion d'oeuvres d'art	132.149	123.056	0	0	117.604	106.283	0	0
D9400-18-003	003	Politique de partenariat avec la Société des transports intercommunaux de Bruxelles (STIB)	954.806	954.805	0	0	954.806	954.805	0	0
TOTAL	18	Construction et gestion du réseau des transports en commun	1.086.955	1.077.861	0	0	1.072.410	1.061.088	0	0
D9400-19-001	001	Support de la politique générale	10.810	9.553	267	161	7.560	6.034	282	93
D9400-19-002	002	Développement et gestion de l'infrastructure des transports routiers, ainsi que l'insertion d'oeuvres d'art	235.261	185.857	6.775	2.885	264.014	250.724	1.990	888
TOTAL	19	Construction, gestion et entretien des voiries régionales et des infrastructures et équipements routiers	246.071	195.410	7.042	3.046	271.574	256.758	2.272	981
D9400-20-001	001	Support de la politique générale	275	219	0	0	114	47	0	0
D9400-20-002	002	Soutien des services de taxis et de location de voitures avec chauffeur	970	583	0	0	920	404	0	0
TOTAL	20	Développement des transports rémunérés de personnes, à l'exclusion des transports en commun	1.245	801	0	0	1.034	451	0	0
D9400-21-001	001	Support de la politique générale	300	64	0	0	157	140	0	0
D9400-21-002	002	Soutien aux organismes, associations ou pouvoirs subordonnés pour leurs actions de promotion	650	624	0	0	693	630	0	0
D9400-21-003	003	Politique de partenariat avec le Port de Bruxelles	16.420	15.691	0	0	16.431	15.702	0	0
TOTAL	21	Exploitation et développement du canal, du port, de l'avant-port et de leurs dépendances en vue d'une meilleure mobilité urbaine durable par une approche multimodale et du développement économique créateur d'emplois	17.370	16.379	0	0	17.281	16.471	0	0
D9400-22-001	001	Support de la politique générale	351	240	0	0	301	240	0	0

CODE	NUMERO	Mission programme	Crédits d'engagement (c)		Crédits d'engagement variables (f)		Crédits de liquidation (b)		Crédits de liquidation variables (e)	
			crédits	exécution	crédits	exécution	crédits	exécution	crédits	exécution
D9400-22-003	003	Lutte contre les inondations, collecte et épuration des eaux usées	30.000	30.000	0	0	30.000	30.000	0	0
D9400-22-004	004	Soutien à l'organisme public régional chargé de l'exécution de la politique de l'eau	43.673	43.479	0	0	43.673	43.479	0	0
TOTAL	22	Politique en matière de production et de distribution d'eau, de réglementation technique relative à la qualité de l'eau potable, d'épuration des eaux usées et d'égouttage	74.024	73.719	0	0	73.974	73.719	0	0
D9400-23-002	002	Soutien à l'organisme régional chargé de l'exécution de la politique de l'environnement	151.640	151.640	31.529	21.463	152.640	152.640	25.529	21.463
D9400-23-003	003	Bien-être animal	2.048	1.932	0	0	2.048	1.932	0	0
D9400-23-004	004	Démocratie participative	700	700	0	0	350	350	0	0
TOTAL	23	Protection de l'environnement et conservation de la nature	154.388	154.272	31.529	21.463	155.038	154.922	25.529	21.463
D9400-24-001	001	Support de la politique générale	30	10	0	0	30	10	0	0
D9400-24-002	002	Financement de l'organisme régional chargé de l'enlèvement et du traitement des déchets	179.847	179.746	605	605	179.867	179.825	605	605
D9400-24-003	003	Financement de l'IBGE et de l'ARP dans le cadre du Fonds pour la prévention, le tri, le recyclage et la valorisation des déchets	0	0	2.252	2.252	0	0	2.252	2.252
TOTAL	24	Enlèvement et traitement des déchets	179.877	179.756	2.857	2.857	179.897	179.835	2.857	2.857
D9400-25-001	001	Support de la politique générale	1.104	602	0	0	1.552	942	0	0
D9400-25-002	002	Soutien aux organismes, associations ou pouvoirs subordonnés	3.059	2.058	0	0	2.886	1.968	0	0
D9400-25-003	003	Initiatives spécifiques dans le domaine du Code du logement	200	163	720	650	200	163	776	465
D9400-25-004	004	Mise en œuvre du droit de gestion publique des logements	0	0	500	0	0	0	500	0
D9400-25-005	005	Soutien aux organismes chargés de l'exécution de la politique du logement social	283.933	161.051	0	0	411.883	274.310	0	0
D9400-25-006	006	Promotion de la propriété privée	3.039	3.013	0	0	3.041	3.015	0	0
D9400-25-007	007	Politique en faveur des ménages	107.025	7.023	0	0	109.581	9.446	0	0
D9400-25-008	008	Politique en faveur des plus démunis	46.230	45.513	0	0	47.438	41.178	0	0
D9400-25-009	009	Financement international ou européen	746	712	0	0	1.234	1.208	0	0
TOTAL	25	Logement et habitat	445.336	220.136	1.220	650	577.815	332.231	1.276	465
D9400-27-014	014	Fonctionnement BUP	35	5	0	0	35	5	0	0

CODE	NUMERO	Mission programme	Crédits d'engagement (c)		Crédits d'engagement variables (f)		Crédits de liquidation (b)		Crédits de liquidation variables (e)	
			crédits	exécution	crédits	exécution	crédits	exécution	crédits	exécution
TOTAL	27	Politique de la Ville	35	5	0	0	35	5	0	0
D9400-28-001	001	Support de la politique générale	34.647	34.647	0	0	34.647	34.647	0	0
TOTAL	28	Statistiques et analyses et planification	34.647	34.647	0	0	34.647	34.647	0	0
D9400-29-002	002	Promotion de l'image nationale et internationale de la Région de Bruxelles-Capitale	15.768	15.020	0	0	15.687	14.255	0	0
D9400-29-003	003	Octroi des licences en matière d'importations, d'exportations et de transfert d'armes	25	9	0	0	28	9	0	0
D9400-29-004	004	Développement et maintien des relations extérieures de la Région de Bruxelles-Capitale	2.929	2.643	0	0	2.923	2.380	0	0
D9400-29-005	005	Initiatives communes du Gouvernement pour la promotion de l'image de la Région de Bruxelles-Capitale	6.785	6.732	0	0	7.104	6.427	0	0
D9400-29-006	006	Coopération au Développement	1.545	1.463	0	0	1.548	1.391	0	0
D9400-29-007	007	Tourisme	27.992	27.961	0	0	27.976	27.806	0	0
TOTAL	29	Tourisme, relations extérieures et promotion de l'image de la Région de Bruxelles-Capitale	55.044	53.828	0	0	55.266	52.269	0	0
D9400-30-002	002	Financement des Commissions communautaires française et flamande en application de l'article 83ter, §1er de la loi spéciale du 12 janvier 1989 relative aux Institutions bruxelloises (droits de tirage)	295.362	291.361	0	0	295.362	291.361	0	0
D9400-30-003	003	Financement des Commissions Communautaires française et flamande et de la Commission commune en application de l'article 83ter, §2 et 3, de la loi spéciale du 12 janvier 1989 relative aux Institutions bruxelloises (financement des missions provinciales)	54.747	54.746	0	0	54.747	54.746	0	0
D9400-30-004	004	Financement des Commissions Communautaires française et flamande et de la Commission commune en application de l'article 83ter, §2 et 3, de la loi spéciale du 12 janvier 1989 relative aux Institutions bruxelloises (financement des missions, autres que	364.762	364.760	0	0	364.762	364.760	0	0
TOTAL	30	Financement des Commissions communautaires	714.871	710.867	0	0	714.871	710.867	0	0
D9400-31-001	001	Gestion de l'administration	28.527	25.426	0	0	28.452	25.079	0	0
D9400-31-002	002	Gestion du processus fiscal	127.525	126.201	0	0	114.292	96.279	0	0
D9400-31-003	003	Stratégie en matière de compétences fiscales	24.825	22.751	0	0	25.084	20.387	0	0
TOTAL	31	Fiscalité	180.877	174.379	0	0	167.828	141.746	0	0
D9400-32-001	001	Gestion des ressources humaines de BruFOP	5.092	4.472	0	0	5.092	4.475	0	0

CODE	NUMERO	Mission programme	Crédits d'engagement (c)		Crédits d'engagement variables (f)		Crédits de liquidation (b)		Crédits de liquidation variables (e)	
			crédits	exécution	crédits	exécution	crédits	exécution	crédits	exécution
D9400-32-002	002	Gestion des moyens pour l'achat de biens non durables et de services et pour la gestion des biens patrimoniaux	3.053	2.748	0	0	2.969	2.546	0	0
D9400-32-003	003	Dépenses générales pour assurer l'appui et la coordination régionale en matière de fonction publique	3.516	2.263	0	0	2.786	1.772	0	0
TOTAL	32	Bruxelles Fonction Publique	11.661	9.483	0	0	10.847	8.794	0	0
D9400-33-001	001	Gestion de personnel et organisation	29.207	28.459	0	0	28.685	27.011	0	0
D9400-33-002	002	Subventions aux bénéficiaires en matière de développement territorial	46.475	45.614	0	0	74.775	74.599	0	0
D9400-33-003	003	Etudes, information et promotion en matière d'urbanisme et mesures prévues par le Code bruxellois de l'Aménagement du territoire	2.147	1.795	4.970	4.968	1.430	1.031	6.399	6.135
D9400-33-004	004	Politique de revitalisation des quartiers et de la rénovation urbaine	160.440	104.607	430	430	73.954	72.298	430	430
D9400-33-005	005	Politique du Patrimoine, protection et restauration du patrimoine classé	30.010	29.787	0	0	19.514	18.807	0	0
TOTAL	33	Urbanisme et Patrimoine	268.279	210.261	5.400	5.398	198.358	193.747	6.829	6.565
TOTAL	9400	SERVICE PUBLIC REGIONAL DE BRUXELLES	6.747.962	6.298.336	346.380	87.873	6.816.813	6.343.536	330.385	82.033
D9500-01-001	001	Gestion des ressources humaines du BBP	13.639	12.789	0	0	13.604	12.780	0	0
D9500-01-002	002	Gestion des moyens pour l'achat de biens non durables et de services	3.167	3.037	0	0	2.950	2.585	0	0
D9500-01-003	003	Gestion de biens patrimoniaux	283	176	0	0	208	150	0	0
D9500-01-004	004	Dépenses de communication du BBP	230	160	0	0	281	181	0	0
TOTAL	01	Soutien à la gestion générale du BBP	17.319	16.162	0	0	17.043	15.697	0	0
D9500-02-001	001	Statistique et Analyse	1.314	1.067	0	0	1.286	742	0	0
D9500-02-002	002	Développement Territorial	3.404	2.443	0	0	2.610	2.377	0	0
D9500-02-003	003	Connaissance Territoriale	308	249	0	0	472	227	0	0
D9500-02-004	004	Service "Ecole	30.091	28.955	0	0	11.420	9.751	0	0
D9500-02-005	005	Bouwmeester	70	52	0	0	320	225	0	0
D9500-02-006	006	Subventions et transferts	2.490	2.325	0	0	1.690	970	0	0
D9500-02-007	007	Projets communs	434	208	0	0	580	221	0	0
TOTAL	02	Soutien aux missions spécifiques du BBP	38.111	35.297	0	0	18.378	14.512	0	0
TOTAL	9500	Bureau bruxellois de la planification	55.430	51.460	0	0	35.421	30.210	0	0
D9600-01-001	001	Assurer le bon fonctionnement	26.424	21.692	0	0	26.730	20.243	0	0

CODE	NUMERO	Mission programme	Crédits d'engagement (c)		Crédits d'engagement variables (f)		Crédits de liquidation (b)		Crédits de liquidation variables (e)	
			crédits	exécution	crédits	exécution	crédits	exécution	crédits	exécution
TOTAL	01	Soutien logistique aux missions organiques de BPS	26.424	21.692	0	0	26.730	20.243	0	0
D9600-02-001	001	Support de la politique en matière de prévention et sécurité	184.980	183.694	0	0	90.603	86.348	0	0
TOTAL	02	Politique en matière de prevention et de sécurité	184.980	183.694	0	0	90.603	86.348	0	0
D9600-03-001	001	Subvention d'investissement en faveur de l'ERIP	12.385	11.012	0	0	9.911	8.810	0	0
TOTAL	03	BRUSAFE	12.385	11.012	0	0	9.911	8.810	0	0
TOTAL	9600	Bruxelles Prévention et Sécurité	223.789	216.399	0	0	127.244	115.401	0	0
TOTAL			12.751.061	11.494.593	346.380	87.873	12.535.635	11.181.678	330.385	82.033

TOTAL DEPENSES CROB	-11.263.711
ECART AVEC DEPENSES CEB	0

ANNEXE AU COMPTE D'EXÉCUTION
DU BUDGET

2021



CRÉDITS D'ENGAGEMENT (« C » ET « B »)

CODE	NUMERO	MISSION PROGRAMME	ENCOURS DES ENGAGEMENTS AU 01.01.2021 (A)	CREDITS D'ENGAGEMENT (B)	ENGAGEMENTS IMPUTES (C)	(D) = (B) - (C)	ENGAGEMENTS ANNULES (E)	CREDITS ANNULES AU 31.12.2021 (F)	ENCOURS DES ENGAGEMENTS AU 31.12.2021 (G)
D4100-01-001	001	Gestion du centre de compétence, d'audit et d'analyse	72	26.462	26.191	271	5	271	322
D4100-01-005	005	Prestations de services aux mandataires	0	12	1	11	0	11	0
D4100-01-006	006	Dépenses de fonctionnement liées au data center régional	2.267	9.792	9.590	202	8	202	2.087
D4100-01-007	007	Remboursements	0	9	0	9	0	9	0
TOTAL	01	Maintenir et développer le réseau informatique de la région bruxelloise	2.338	36.275	35.783	492	13	492	2.409
D4100-02-001	001	Soutien aux services du gouvernement pour l'implémentation des nouvelles technologies de l'information et de la communication	181	762	636	126	11	126	110
D4100-02-002	002	Soutien aux Ministère de la Région de Bruxelles-Capitale pour l'implémentation des nouvelles technologies de l'information et de la communication	153	7.486	7.373	113	18	113	264
D4100-02-003	003	Soutien pour la gestion du site internet régional	0	25	18	7	0	7	0
TOTAL	02	Soutenir les institutions régionales dans leur politique de développement informatique de la Région de Bruxelles-Capitale	333	8.273	8.027	246	29	246	375
D4100-03-001	001	Soutien aux pouvoirs locaux pour l'implémentation des nouvelles technologies de l'information et de la communication	21	1.692	1.376	316	9	316	76
D4100-03-002	002	Soutien aux institutions d'intérêt public pour l'implémentation des nouvelles technologies de l'information et de la communication	60	1.513	1.333	180	0	180	370
D4100-03-003	003	Soutien au secteur de l'enseignement pour l'implémentation des nouvelles technologies de l'information et de la communication	0	4.449	4.188	261	0	261	12

CODE	NUMERO	MISSION PROGRAMME	ENCOURS DES ENGAGEMENTS AU 01.01.2021 (A)	CREDITS D'ENGAGEMENT (B)	ENGAGEMENTS IMPUTES (C)	(D) = (B) - (C)	ENGAGEMENTS ANNULES (E)	CREDITS ANNULES AU 31.12.2021 (F)	ENCOURS DES ENGAGEMENTS AU 31.12.2021 (G)
D4100-03-005	005	Soutien au secteur de la santé pour l'implémentation des nouvelles technologies de l'information et de la communication	0	0	0	0	0	0	0
D4100-03-006	006	Mise en œuvre de projets transversaux pour l'implémentation des nouvelles technologies de l'information et de la communication	3.401	25.864	25.269	595	454	595	4.402
D4100-03-008	008	Mise en œuvre de projets dans le cadre du plan pour la Reprise et la Résilience	0	1.468	1.411	57	0	57	0
D4100-03-009	009	WePulse	0	4.736	3.540	1.196	0	1.196	1.524
TOTAL	03	Soutenir les institutions régionales dans la recherche et la mise en œuvre de projets informatiques spécifiques visant à développer, améliorer le réseau informatique et de télécommunication bruxellois	3.481	39.722	37.117	2.605	462	2.605	6.384
TOTAL	4100	Centre d'informatique pour la Région bruxelloise	6.153	84.270	80.928	3.342	504	3.342	9.167
D4200-01-001	001	Gestion de la politique du personnel	268	153.685	149.807	3.878	241	3.878	804
D4200-01-002	002	Gestion des ressources matérielles et financières	5.973	41.690	36.087	5.603	3.960	5.603	6.556
TOTAL	01	Soutien logistique aux missions organiques de l'Agence Bruxelloise pour la propreté	6.241	195.375	185.894	9.481	4.201	9.481	7.361
D4200-02-001	001	Gestion des ressources matérielles et financières	9.767	76.591	75.293	1.298	2.444	1.298	28.306
D4200-02-003	003	Annulation de droits constatés d'années antérieures	0	2.500	2.176	324	0	324	0
TOTAL	02	Enlèvement et traitement des immondices en Région de Bruxelles-Capitale	9.767	79.091	77.469	1.622	2.444	1.622	28.306
D4200-03-001	001	Gestion des ressources matérielles et financières	5.820	2.634	2.173	461	318	461	5.497
D4200-03-002	002	Interventions au bénéfice des communes	3.666	8.782	8.782	0	153	0	3.550
TOTAL	03	Nettoisement	9.486	11.416	10.955	461	470	461	9.047
D4200-04-001	001	Dépenses pour compte de tiers	0	0	0	0	0	0	0
TOTAL	04	Dépenses pour compte de tiers	0	0	0	0	0	0	0
TOTAL	4200	Agence régionale propreté	25.493	285.882	274.318	11.564	7.115	11.564	44.714

CODE	NUMERO	MISSION PROGRAMME	ENCOURS DES ENGAGEMENTS AU 01.01.2021 (A)	CREDITS D'ENGAGEMENT (B)	ENGAGEMENTS IMPUTES (C)	(D) = (B) - (C)	ENGAGEMENTS ANNULES (E)	CREDITS ANNULES AU 31.12.2021 (F)	ENCOURS DES ENGAGEMENTS AU 31.12.2021 (G)
D4300-16-001	001	Support de la politique générale	0	0	0	0	0	0	0
D4300-16-004	004	Promotion des "Filières d'économie verte" et des entreprises éco-dynamiques	0	0	0	0	0	0	0
D4300-16-009	009	Communication, information, sensibilisation, événements	0	0	0	0	0	0	0
TOTAL	16	Information, Coordination, Ville durable	0	0	0	0	0	0	0
D4300-17-001	001	Support de la politique générale	0	0	0	0	0	0	0
D4300-17-002	002	Gestion des rémunérations	0	0	0	0	0	0	0
D4300-17-003	003	Gestion des ressources humaines	0	0	0	0	0	0	0
D4300-17-004	004	Gestion intégrée des ressources financières	0	0	0	0	0	0	0
D4300-17-006	006	Gestion des subventions	0	0	0	0	0	0	0
TOTAL	17	Personnel, Finances, Budget et comptabilité	0	0	0	0	0	0	0
D4300-18-001	001	Support de la politique générale	0	0	0	0	0	0	0
D4300-18-002	002	Gestion intégrée des ressources matérielles	0	0	0	0	0	0	0
D4300-18-004	004	Gestion du patrimoine immobilier	0	0	0	0	0	0	0
TOTAL	18	Logistique	0	0	0	0	0	0	0
D4300-19-001	001	Support de la politique générale	0	0	0	0	0	0	0
D4300-19-002	002	Coordination de la politique de l'eau et gestion durable des eaux de surface	0	0	0	0	0	0	0
D4300-19-003	003	Prévention et lutte contre les pollutions et nuisances	0	0	0	0	0	0	0
D4300-19-004	004	Promotion d'une mobilité douce	0	0	0	0	0	0	0
TOTAL	19	Autorisations, eau et lutte contre les nuisances	0	0	0	0	0	0	0
D4300-20-001	001	Support de la politique générale	0	0	0	0	0	0	0
D4300-20-002	002	Surveillance, inspection, contrôle et sanction des activités polluantes	0	0	0	0	0	0	0
D4300-20-003	003	Prévention et gestion des sols pollués	0	0	0	0	0	0	0
TOTAL	20	Inspectorat et Sols	0	0	0	0	0	0	0
D4300-21-001	001	Support de la politique générale	0	0	0	0	0	0	0
D4300-21-002	002	Entretien et gestion qualitative des espaces verts	0	0	0	0	0	0	0
D4300-21-003	003	Aménagement et développement de l'offre en infrastructures d'espaces verts	0	0	0	0	0	0	0

CODE	NUMERO	MISSION PROGRAMME	ENCOURS DES ENGAGEMENTS AU 01.01.2021 (A)	CREDITS D'ENGAGEMENT (B)	ENGAGEMENTS IMPUTES (C)	(D) = (B) - (C)	ENGAGEMENTS ANNULES (E)	CREDITS ANNULES AU 31.12.2021 (F)	ENCOURS DES ENGAGEMENTS AU 31.12.2021 (G)
TOTAL	21	Gestion des espaces verts	0	0	0	0	0	0	0
D4300-22-001	001	Support de la politique générale	0	0	0	0	0	0	0
D4300-22-002	002	Stratégie intégrée 'Air-Energie-Climat	0	0	0	0	0	0	0
D4300-22-003	003	Support aux professionnels de l'énergie et du bâtiment durable	0	0	0	0	0	0	0
D4300-22-004	004	Accompagnement des consommateurs en matière d'énergie et de bâtiment durable	0	0	0	0	0	0	0
TOTAL	22	Energie, air, climat	0	0	0	0	0	0	0
D4300-23-001	001	Support de la politique générale	0	0	0	0	0	0	0
D4300-23-002	002	Rassemblement et analyse des données environnementales	0	0	0	0	0	0	0
D4300-23-004	004	Gestion de la Forêt et des espaces naturels	0	0	0	0	0	0	0
TOTAL	23	Gestion de la Forêt et de la Nature, Mesures de la qualité environnementale	0	0	0	0	0	0	0
D4300-24-001	001	Initiatives dans le cadre du bien-être animal	0	0	0	0	0	0	0
D4300-24-004	004	Gestion intégrée des ressources financières	0	0	0	0	0	0	0
TOTAL	24	Bien-être animal	0	0	0	0	0	0	0
D4300-25-001	001	Gérer les ressources humaines	2.599	86.978	85.827	1.151	602	1.151	2.807
D4300-25-002	002	Gérer les ressources financières	0	2.302	437	1.865	0	1.865	0
D4300-25-003	003	Gérer les subventions transversales	3.558	6.046	5.536	510	35	510	5.769
D4300-25-004	004	Gérer les ressources matérielles et informatiques	3.171	13.072	12.652	420	150	420	4.590
D4300-25-005	005	Informier et sensibiliser à l'environnement	2.466	2.613	2.549	64	22	64	3.107
D4300-25-006	006	Assurer la coordination juridique et suprarégionale	577	1.221	1.046	175	31	175	526
TOTAL	25	Support de la politique générale de l'environnement	12.371	112.232	108.048	4.184	840	4.184	16.799
D4300-26-001	001	Gérer les permis d'environnement et lutter contre les nuisances	625	1.426	1.424	2	26	2	1.213
D4300-26-002	002	Surveiller, inspecter et sanctionner les activités polluantes	322	651	624	27	73	27	545
D4300-26-003	003	Protéger et gérer les sols	63	2.373	2.261	112	6	112	181
D4300-26-004	004	Coordonner la politique de l'eau et gérer durablement les cours d'eaux non navigables	4.699	5.250	5.250	0	576	0	4.504

CODE	NUMERO	MISSION PROGRAMME	ENCOURS DES ENGAGEMENTS AU 01.01.2021 (A)	CREDITS D'ENGAGEMENT (B)	ENGAGEMENTS IMPUTES (C)	(D) = (B) - (C)	ENGAGEMENTS ANNULES (E)	CREDITS ANNULES AU 31.12.2021 (F)	ENCOURS DES ENGAGEMENTS AU 31.12.2021 (G)
TOTAL	26	Environnement et politique de l'eau	5.708	9.700	9.558	142	681	142	6.443
D4300-27-001	001	Gérer et aménager le patrimoine mobilier et immobilier	6.987	18.612	17.478	1.134	1.227	1.134	11.199
D4300-27-002	002	Protéger et conserver le patrimoine forestier et naturel	465	751	711	40	28	40	435
D4300-27-003	003	Gérer les espaces verts	29.865	22.437	20.711	1.726	868	1.726	32.415
TOTAL	27	Nature, forêt, espaces naturels et verts	37.317	41.800	38.901	2.899	2.122	2.899	44.049
D4300-28-001	001	Gérer de manière intégrée la politique de l'Air, du Climat, de l'Energie et du Bâtiment durable	14.210	29.849	27.403	2.446	1.596	2.446	17.863
D4300-28-002	002	Promouvoir la décarbonisation du transport	720	7.825	7.620	205	59	205	4.999
D4300-28-003	003	Mesurer et analyser la qualité de l'air et de l'environnement	254	1.319	1.305	14	0	14	436
D4300-28-004	004	Promouvoir l'économie circulaire et la ville durable	9.899	17.003	16.438	565	159	565	15.035
TOTAL	28	Energie, Air, Climat et Ville Durable	25.083	55.996	52.764	3.232	1.814	3.232	38.333
D4300-29-001	001	Protéger et promouvoir le bien-être animal	469	1.994	1.901	93	44	93	839
TOTAL	29	Bien-être animal	469	1.994	1.901	93	44	93	839
TOTAL	4300	Bruxelles Environnement	80.948	221.722	211.172	10.550	5.502	10.550	106.464
D4400-01-001	001	Formation liée aux missions du service d'incendie	133	500	461	39	43	39	335
D4400-01-002	002	Gestion du charroi d'intervention	3.116	4.435	3.620	815	163	815	4.223
D4400-01-003	003	Equipement en matériel d'intervention et en Equipement Protection Individuelle	2.296	5.846	3.817	2.029	-62	2.029	2.719
D4400-01-004	004	Recouvrement et remboursements de recettes et déduction de valeur en matière de créance	0	0	0	0	0	0	0
TOTAL	01	Interventions	5.545	10.781	7.898	2.883	144	2.883	7.277
D4400-02-001	001	Formation liée aux missions en Aide médicale urgente	24	156	151	5	18	5	83
D4400-02-002	002	Gestion du charroi effectuant le transport en ambulance	1.506	2.039	1.646	393	167	393	1.278
D4400-02-003	003	Equipement en matériel pour l'Aide médicale urgente et en Equipement de Protection Individuelle	258	3.087	2.396	691	59	691	404

CODE	NUMERO	MISSION PROGRAMME	ENCOURS DES ENGAGEMENTS AU 01.01.2021 (A)	CREDITS D'ENGAGEMENT (B)	ENGAGEMENTS IMPUTES (C)	(D) = (B) - (C)	ENGAGEMENTS ANNULES (E)	CREDITS ANNULES AU 31.12.2021 (F)	ENCOURS DES ENGAGEMENTS AU 31.12.2021 (G)
D4400-02-004	004	Recouvrement et remboursements de recettes et déduction de valeur en matière de créance	0	4.287	4.282	5	0	5	4
TOTAL	02	Transports ambulance	1.788	9.569	8.476	1.093	244	1.093	1.768
D4400-03-001	001	Gestion des ressources humaines	865	110.440	106.102	4.338	492	4.338	465
D4400-03-002	002	Gestion du patrimoine immobilier	3.341	10.526	8.230	2.296	659	2.296	1.956
D4400-03-003	003	Mise à disposition de matériel administratif, de matériel de cuisine, de sport, des services et de mobilier pour les tâches quotidiennes.	1.901	5.423	4.248	1.175	807	1.175	1.671
D4400-03-004	004	Renouvellement et maintien du système informatique	803	2.237	1.989	248	134	248	1.101
D4400-03-005	005	Remboursement au MRBC de subventions de fonctionnement non utilisées	0	2.000	0	2.000	0	2.000	0
D4400-03-006	006	Missions déléguées à la SAU	111	0	0	0	0	0	0
TOTAL	03	Soutien aux missions organiques	7.020	130.626	120.569	10.057	2.093	10.057	5.193
D4400-04-001	001	Bénéficiaire	14	285	230	55	14	55	2
TOTAL	04	Dépenses pour ordre	14	285	230	55	14	55	2
TOTAL	4400	Le Service d'incendie et d'aide médicale urgente de la Région de Bruxelles-Capitale	14.366	151.261	137.172	14.089	2.494	14.089	14.241
D4500-01-001	001	Aides aux communes en difficulté	0	324.769	126.728	198.041	0	198.041	0
D4500-01-002	002	Remboursements	0	0	0	0	0	0	0
TOTAL	01	Aide à l'assainissement des finances des pouvoirs locaux	0	324.769	126.728	198.041	0	198.041	0
D4500-02-001	001	Centre de coordination	0	1.215.604	884.680	330.924	0	330.924	0
TOTAL	02	Centre de coordination	0	1.215.604	884.680	330.924	0	330.924	0
D4500-03-001	001	Dépenses de fonctionnement général	0	57	21	36	0	36	0
TOTAL	03	Support de la politique générale	0	57	21	36	0	36	0
D4500-04-001	001	Dépenses pour compte de tiers	0	0	0	0	0	0	0
TOTAL	04	Dépenses pour compte de tiers	0	0	0	0	0	0	0
D4500-05-001	001	Aide aux communes dans le cadre d'investissements	0	20.000	12.612	7.388	0	7.388	0
TOTAL	05	Octroi de prêts aux communes pour financer une partie de leurs investissements	0	20.000	12.612	7.388	0	7.388	0

CODE	NUMERO	MISSION PROGRAMME	ENCOURS DES ENGAGEMENTS AU 01.01.2021 (A)	CREDITS D'ENGAGEMENT (B)	ENGAGEMENTS IMPUTES (C)	(D) = (B) - (C)	ENGAGEMENTS ANNULES (E)	CREDITS ANNULES AU 31.12.2021 (F)	ENCOURS DES ENGAGEMENTS AU 31.12.2021 (G)
TOTAL	4500	Fonds régional bruxellois de refinancement des trésoreries communales	0	1.560.430	1.024.040	536.390	0	536.390	0
D4600-01-001	001	Personnel	334	6.368	6.053	315	109	315	423
D4600-01-002	002	Fonctionnement et investissements	238	1.636	1.565	71	214	71	236
D4600-01-003	003	Remboursement par l'IRSIB	0	0	0	0	0	0	0
TOTAL	01	Soutien aux missions de base	573	8.004	7.618	386	323	386	659
D4600-02-001	001	Ordonnance du 26/03/2009 visant à promouvoir la recherche, le développement et l'innovation	34.063	25.746	25.106	640	823	640	35.530
D4600-02-002	002	Subventions facultatives pour des programmes spécifiques de recherche économique	39.512	16.240	15.089	1.151	1.048	1.151	31.052
D4600-02-003	003	Recherche non économique	8.916	10.329	10.222	107	737	107	12.569
TOTAL	02	Encouragement de la recherche scientifique et technologique	82.492	52.315	50.417	1.898	2.609	1.898	79.152
TOTAL	4600	Institut d'encouragement de la recherche scientifique et de l'innovation de Bruxelles	83.064	60.319	58.036	2.283	2.932	2.283	79.811
D5200-01-001	001	Gestion des ressources humaines	92	104.520	101.013	3.507	30	3.507	118
D5200-01-002	002	Moyens matériels et services	5.520	40.658	35.406	5.252	1.298	5.252	3.626
D5200-01-003	003	Biens patrimoniaux	3	2.163	1.958	205	0	205	307
D5200-01-004	004	Remboursements et annulations de droits constatés	0	1.893	1.891	2	0	2	0
TOTAL	01	Dépenses générales pour assurer la réalisation des missions d'Actiris	5.616	149.234	140.268	8.966	1.328	8.966	4.051
D5200-02-006	006	Chèques - regroupement	1.186	7.442	6.788	654	614	654	1.849
TOTAL	02	Chèques pour les demandeurs d'emploi afin d'améliorer leurs chances sur le marché de l'emploi	1.186	7.442	6.788	654	614	654	1.849
D5200-03-001	001	Primes en matière de transition, d'insertion et de formation	0	0	0	0	0	0	0
TOTAL	03	Primes au profit des employeurs pour diminuer les coûts d'engagement	0	0	0	0	0	0	0
D5200-04-001	001	Partenariats avec des crèches pour la garde d'enfants de demandeurs d'emploi	546	4.772	4.694	78	344	78	587

CODE	NUMERO	MISSION PROGRAMME	ENCOURS DES ENGAGEMENTS AU 01.01.2021 (A)	CREDITS D'ENGAGEMENT (B)	ENGAGEMENTS IMPUTES (C)	(D) = (B) - (C)	ENGAGEMENTS ANNULES (E)	CREDITS ANNULES AU 31.12.2021 (F)	ENCOURS DES ENGAGEMENTS AU 31.12.2021 (G)
D5200-04-005	005	Partenariat RAE, ISP, ISP non marchand et JEEP/JUMP - regroupement	15.591	49.449	45.238	4.211	2.742	4.211	15.352
TOTAL	04	Partenariats avec les autres instances actifs au niveau du marché de travail	16.137	54.221	49.931	4.290	3.086	4.290	15.939
D5200-06-006	006	Regroupement métallurgie informatique, construction, horeca et secteur logistique et transport	891	4.694	4.439	255	435	255	888
TOTAL	06	Conventions avec les secteurs d'entreprise, lien avec l'enseignement - centres de référence	891	4.694	4.439	255	435	255	888
D5200-07-001	001	ACS pouvoirs locaux (AR 474)	0	6.652	6.565	87	0	87	0
D5200-07-002	002	ACS - loi programme 1989 - prime de base	0	927	872	55	0	55	0
D5200-07-003	003	ACS - loi programme 1989 - prime majorée	0	176.327	172.680	3.647	0	3.647	0
TOTAL	07	Mise à l'emploi des demandeurs d'emploi via des postes de travail subventionnés	0	183.906	180.117	3.789	0	3.789	0
D5200-09-001	001	Intervention dans les salaires	0	2.239	1.955	284	0	284	0
TOTAL	09	Placement de personnes peu qualifiées via des emplois temporaires - PTP	0	2.239	1.955	284	0	284	0
D5200-11-001	001	Intervention dans les salaires	0	6.941	6.819	122	0	122	0
TOTAL	11	Indemnités aux employeurs permettant de mettre des jeunes au travail - Initiative transversale	0	6.941	6.819	122	0	122	0
D5200-12-001	001	Interventions diverses	0	10	7	3	0	3	2
TOTAL	12	Initiatives spécifiques pour la promotion de l'emploi	0	10	7	3	0	3	2
D5200-15-001	001	Mesures de sensibilisation contre la discrimination + accompagnement	515	850	561	289	13	289	497
TOTAL	15	Lutte contre la discrimination à l'embauche	515	850	561	289	13	289	497
D5200-18-002	002	Moyens matériels et services	0	940	706	234	0	234	0
D5200-18-005	005	ALE	2	593	522	71	0	71	2
D5200-18-006	006	Outplacement	0	162	148	14	0	14	0
D5200-18-007	007	Conventions premier emploi projets globaux	0	3.048	2.914	134	0	134	0
D5200-18-008	008	Bonus de démarrage et de stage	0	0	0	0	0	0	0
D5200-18-010	010	Allocations formations et stages	0	3.197	2.977	220	0	220	0
D5200-18-011	011	Groupes Cibles - Activation	0	167.589	159.271	8.318	0	8.318	0

CODE	NUMERO	MISSION PROGRAMME	ENCOURS DES ENGAGEMENTS AU 01.01.2021 (A)	CREDITS D'ENGAGEMENT (B)	ENGAGEMENTS IMPUTES (C)	(D) = (B) - (C)	ENGAGEMENTS ANNULES (E)	CREDITS ANNULES AU 31.12.2021 (F)	ENCOURS DES ENGAGEMENTS AU 31.12.2021 (G)
D5200-18-012	012	Article 60	0	56.392	46.950	9.442	0	9.442	0
D5200-18-013	013	Bonus jeunes dans le secteur non-marchand	0	0	0	0	0	0	0
D5200-18-014	014	Litiges Chômage dans le cadre de la 6ème Réforme de l'Etat Programma	0	181	83	98	0	98	0
D5200-18-015	015	Subventions Frais de dossier	0	1.402	1.234	168	0	168	0
TOTAL	18	6ième Reforme de l'Etat	2	233.504	214.805	18.699	0	18.699	2
D5200-19-001	001	Mesures diverses en matière de garantie jeune	0	5.086	4.817	269	0	269	0
D5200-19-002	002	Stages	14	400	353	47	2	47	28
D5200-19-003	003	Formation	96	0	0	0	0	0	0
D5200-19-004	004	Initiative Emploi Jeunes en collaboration avec le FSE-Flandre	0	0	0	0	0	0	0
D5200-19-005	005	Partenariats dans le cadre de l'Initiative Emploi Jeunesse	1.970	2.525	1.629	896	237	896	1.430
TOTAL	19	Garantie Jeunes	2.080	8.011	6.798	1.213	240	1.213	1.458
D5200-20-001	001	Contrats d'insertion dans les entreprises	0	10.263	10.095	168	0	168	0
TOTAL	20	Contrats d'insertion	0	10.263	10.095	168	0	168	0
D5200-21-001	001	Prime formation	0	0	0	0	0	0	0
D5200-21-002	002	Prime alternance	0	851	814	37	0	37	0
D5200-21-003	003	Prime indépendant	0	1.203	1.195	8	0	8	0
TOTAL	21	Réforme aides à l'emploi	0	2.054	2.009	45	0	45	0
D5200-22-001	001	Primes Emploi en Economie Sociale	0	23.717	22.580	1.137	0	1.137	0
TOTAL	22	Emploi en Economie Sociale	0	23.717	22.580	1.137	0	1.137	0
D5200-23-001	001	Primes 'Soutien au travailleurs intermittents de la culture'	0	5.000	3.695	1.306	0	1.306	0
D5200-23-002	002	Fonds Rebond	0	2.693	668	2.025	0	2.025	0
D5200-23-003	003	Renforcement d'une politique partenariat et de l'offre de formations	0	7.050	6.938	112	0	112	0
D5200-23-004	004	Renforcement personnel Actiris pour l'accompagnement des chercheurs d'emploi dans le cadre du plan de relance COVID-19	0	3.904	3.585	319	0	319	0
D5200-23-005	005	Renforcement de la mise à l'emploi, conformément à l'article 60, §7 de la loi organique du 8 juillet 1976 des CPAS	0	2.050	2.050	0	0	0	0

CODE	NUMERO	MISSION PROGRAMME	ENCOURS DES ENGAGEMENTS AU 01.01.2021 (A)	CREDITS D'ENGAGEMENT (B)	ENGAGEMENTS IMPUTES (C)	(D) = (B) - (C)	ENGAGEMENTS ANNULES (E)	CREDITS ANNULES AU 31.12.2021 (F)	ENCOURS DES ENGAGEMENTS AU 31.12.2021 (G)
D5200-23-006	006	Financement des contrats ACS dans le secteur social et de la santé	0	2.261	1.821	440	0	440	0
D5200-23-007	007	Renforcement de la prime pour indépendants	0	250	250	0	0	0	0
D5200-23-008	008	Primes employeurs	0	8.850	4.444	4.406	0	4.406	1.557
TOTAL	23	Plan de relance - COVID-19	0	32.058	23.450	8.608	0	8.608	1.557
TOTAL	5200	ACTIRIS	26.427	719.144	670.622	48.522	5.715	48.522	26.242
D5300-01-001	001	Gestion des ressources humaines de l'ABAE	349	25.124	23.015	2.109	301	2.109	368
D5300-01-002	002	Gestion des moyens pour l'achat de biens non durables et de services	317	6.654	6.259	395	286	395	444
D5300-01-003	003	Gestion des biens patrimoniaux	223	699	668	31	54	31	82
D5300-01-004	004	Dépenses de communication de l'ABAE	43	516	505	11	21	11	87
TOTAL	01	Dépenses générales pour assurer la réalisation de l'objet social de l'ABAE	932	32.993	30.447	2.546	661	2.546	980
D5300-02-001	001	Soutien aux entreprises	121	1.940	1.740	200	44	200	160
D5300-02-002	002	Stimulation de l'environnement	202	1.547	1.220	327	133	327	249
D5300-02-003	003	Appui aux pouvoirs publics	0	84	78	6	0	6	2
D5300-02-004	004	Action de promotion de la politique du commerce extérieur	323	4.548	1.940	2.608	91	2.608	184
D5300-02-005	005	Sensibilisation au Commerce Extérieur pour demandeurs d'emploi	0	0	0	0	0	0	0
D5300-02-006	006	Information sur les marchés extérieurs et sensibilisation à l'internationalisation	8	0	0	0	4	0	0
D5300-02-007	007	Attraction des investissements étrangers	60	1.324	1.308	16	32	16	167
D5300-02-009	009	Programme de Contact "1819	22	686	680	6	20	6	17
TOTAL	02	Dépenses spécifiques pour assurer la réalisation du contrat de gestion de l'ABAE	735	10.129	6.966	3.163	324	3.163	779
D5300-03-001	001	Mission déléguée FEDER ALIFE	61	1.404	1.161	243	43	243	75
D5300-03-003	003	Mission déléguée FEDER LIVING LAB	16	0	0	0	16	0	0
D5300-03-004	004	Participation à des programmes européens	3	44	20	24	0	24	2
D5300-03-005	005	Mission déléguée NATIONAL CONTACT POINTS	0	11	10	1	0	1	0
D5300-03-006	006	Mission déléguée ECOBUILD	16	61	35	26	4	26	12

CODE	NUMERO	MISSION PROGRAMME	ENCOURS DES ENGAGEMENTS AU 01.01.2021 (A)	CREDITS D'ENGAGEMENT (B)	ENGAGEMENTS IMPUTES (C)	(D) = (B) - (C)	ENGAGEMENTS ANNULES (E)	CREDITS ANNULES AU 31.12.2021 (F)	ENCOURS DES ENGAGEMENTS AU 31.12.2021 (G)
D5300-03-007	007	Mission déléguée Programme Régional en Economie Circulaire	0	8	5	3	0	3	0
D5300-03-009	009	Contrats de quartier durable	0	0	0	0	0	0	0
D5300-03-010	010	Mission déléguée HOSPITALITY	0	0	0	0	0	0	0
D5300-03-011	011	Mission déléguée ASBL	0	0	0	0	0	0	0
D5300-03-016	016	Mission déléguée STIB (accompagnement de chantiers)	0	55	0	55	0	55	0
TOTAL	03	Réalisations de missions déléguées	96	1.583	1.232	351	63	351	90
TOTAL	5300	Agence bruxelloise pour l'Accompagnement de l'Entreprise	1.764	44.705	38.645	6.060	1.048	6.060	1.849
D6100-01-001	001	Programmes de subsistance	107.284	831.061	828.160	2.901	12.660	2.901	109.555
D6100-01-002	002	Travaux effectué par la STIB pour le compte de la région	0	0	0	0	0	0	0
D6100-01-003	003	Achat véhicules	468.104	20.003	11.626	8.377	10.075	8.377	361.118
D6100-01-004	004	Bâtiments	65.940	108.561	64.625	43.936	3.283	43.936	75.113
D6100-01-005	005	Grandes révisions matériel roulant	3.102	20.143	9.322	10.821	184	10.821	3.046
D6100-01-006	006	Réseau et équipements	330.528	254.146	234.472	19.674	56.359	19.674	374.454
D6100-01-007	007	Autres investissements	118.952	100.968	81.130	19.838	1.691	19.838	110.067
TOTAL	01	Prestations de bases liées à l'offre de service public	1.093.910	1.334.882	1.229.336	105.546	84.252	105.546	1.033.353
D6100-02-001	001	Programme d'amélioration de l'offre	0	47.849	47.078	771	0	771	0
D6100-02-002	002	Programme de sécurité des clients et du personnel	0	6.773	6.767	6	0	6	0
D6100-02-003	003	Service spécial d'étude (SSE)	0	0	0	0	0	0	0
D6100-02-004	004	Fonctionnement de la cellule médiation	0	0	0	0	0	0	0
D6100-02-005	005	Programme d'amélioration de l'offre PMR	0	4.194	4.163	31	0	31	0
TOTAL	02	Mission spécifiques	0	58.816	58.007	809	0	809	0
TOTAL	6100	Société des transports intercommunaux de Bruxelles	1.093.910	1.393.698	1.287.343	106.355	84.252	106.355	1.033.353
D7200-01-001	001	Support de la politique générale	0	1.269	1.027	242	0	242	0
D7200-01-002	002	Appels en garantie	0	3.748	1.247	2.501	0	2.501	0
TOTAL	01	Octroi de garantie aux entreprises ou aux indépendants	0	5.017	2.274	2.743	0	2.743	0
TOTAL	7200	Fonds bruxellois de Garantie	0	5.017	2.274	2.743	0	2.743	0

CODE	NUMERO	MISSION PROGRAMME	ENCOURS DES ENGAGEMENTS AU 01.01.2021 (A)	CREDITS D'ENGAGEMENT (B)	ENGAGEMENTS IMPUTES (C)	(D) = (B) - (C)	ENGAGEMENTS ANNULES (E)	CREDITS ANNULES AU 31.12.2021 (F)	ENCOURS DES ENGAGEMENTS AU 31.12.2021 (G)
D8100-01-001	001	Support à la politique générale	270	4.637	4.349	288	63	288	256
D8100-01-002	002	Mise en œuvre des missions légales de BRUGEL	425	885	849	36	60	36	626
TOTAL	01	Services et conseils généraux: information, traitement des plaintes, octroi des certificats verts, protection des consommateurs en difficulté de paiement, etc.	695	5.522	5.198	324	123	324	882
TOTAL	8100	BRUGEL	695	5.522	5.198	324	123	324	882
D8200-01-001	001	Support de la politique générale.	0	602	498	104	0	104	0
D8200-01-002	002	Gestion du personnel du CES.	0	1.914	1.772	142	0	142	0
D8200-01-003	003	Stratégie 2025 - Observatoire	0	542	386	156	0	156	0
D8200-01-004	004	Remboursements	0	75	0	75	0	75	0
D8200-01-005	005	Stratégie 2025 - Coördinateur	0	110	91	19	0	19	0
D8200-01-006	006	Stratégie 2025 - Facilitateur	0	328	179	149	0	149	0
D8200-01-007	007	Stratégie 2025 - Facilitateur	0	252	178	74	0	74	0
TOTAL	01	Gestion des ressources humaines et matérielles du Conseil économique et social.	0	3.823	3.104	719	0	719	0
TOTAL	8200	Conseil économique et social de la Région de Bruxelles-Capitale	0	3.823	3.104	719	0	719	0
D8300-01-001	001	Gestion des ressources humaines de l'asbl	39	52.790	52.466	324	-6	324	29
D8300-01-002	002	Gestion de l'asbl	104	1.776	1.751	25	25	25	135
TOTAL	01	Soutien des membres de l'asbl dans les matières liées à la gestion de l'information, la cartographie digitale, la télécommunication, l'ICT et questions connexes	144	54.566	54.217	349	19	349	164
TOTAL	8300	Iristeam asbl	144	54.566	54.217	349	19	349	164
D8400-01-001	001	Gestion des ressources humaines de l'Agence du Stationnement	0	17.746	15.653	2.093	0	2.093	0
D8400-01-002	002	Gestion de l'Agence du Stationnement	2.735	19.806	13.262	6.544	928	6.544	4.730
TOTAL	01	Soutien à la gestion générale de l'Agence du stationnement	2.735	37.552	28.914	8.638	928	8.638	4.730

CODE	NUMERO	MISSION PROGRAMME	ENCOURS DES ENGAGEMENTS AU 01.01.2021 (A)	CREDITS D'ENGAGEMENT (B)	ENGAGEMENTS IMPUTES (C)	(D) = (B) - (C)	ENGAGEMENTS ANNULES (E)	CREDITS ANNULES AU 31.12.2021 (F)	ENCOURS DES ENGAGEMENTS AU 31.12.2021 (G)
D8400-02-001	001	Gestion liée aux activités spécifiques de l'Agence du Stationnement dans le cadre de l'exécution et du bon fonctionnement de la politique de stationnement de la Région	21.828	52.876	35.895	16.981	2.338	16.981	28.028
TOTAL	02	Soutien aux missions spécifiques reprises dans l'ordonnance	21.828	52.876	35.895	16.981	2.338	16.981	28.028
TOTAL	8400	Agence du stationnement de la Région de Bruxelles-Capitale	24.563	90.428	64.809	25.619	3.266	25.619	32.758
D8600-01-001	001	Subsistance	0	2.411	2.517	-106	0	-106	0
TOTAL	01	Logistique / Gestion des ressources	0	2.411	2.517	-106	0	-106	0
D8600-02-001	001	Projets FEDER	492	19.961	18.158	1.803	21	1.803	457
TOTAL	02	Collaboration aux projets du Fond européen de Développement régional (FEDER)	492	19.961	18.158	1.803	21	1.803	457
D8600-03-001	001	Projets ILDE	0	1.625	2.183	-558	0	-558	100
TOTAL	03	Soutien à l'économie sociale: Initiatives locales de Développement de l'emploi (ILDE)	0	1.625	2.183	-558	0	-558	100
D8600-04-001	001	Octrois de crédits aux PME et indépendants dans le cadre de la création d'activité économique sur le territoire de la Région de Bruxelles-Capitale	268	3.488	778	2.710	0	2.710	71
D8600-04-002	002	Octrois de crédits aux PME et aux indépendants dans le cadre des "crédits de crises"	0	0	-1	1	0	1	0
D8600-04-003	003	Octroi de crédits aux PME et aux indépendants dans le cadre des "travaux publics"	0	0	0	0	0	0	0
TOTAL	04	Octrois de crédits	268	3.488	777	2.711	0	2.711	71
TOTAL	8600	BRUSOC	760	27.485	23.634	3.851	21	3.851	628
D8900-01-001	001	entretien du canal	176	1.639	1.388	251	64	251	148
D8900-01-002	002	investissement infrastructure	1.891	11.007	10.803	204	0	204	8.635
D8900-01-003	003	dragage	2	3.964	3.877	87	2	87	1.816
D8900-01-004	004	sécurité et sureté maritime portuaire	41	853	830	23	22	23	54
D8900-01-005	005	promotion de l'usage de la voie d'eau	149	280	260	20	0	20	143

CODE	NUMERO	MISSION PROGRAMME	ENCOURS DES ENGAGEMENTS AU 01.01.2021 (A)	CREDITS D'ENGAGEMENT (B)	ENGAGEMENTS IMPUTES (C)	(D) = (B) - (C)	ENGAGEMENTS ANNULES (E)	CREDITS ANNULES AU 31.12.2021 (F)	ENCOURS DES ENGAGEMENTS AU 31.12.2021 (G)
D8900-01-006	006	terminal conteneur	17	250	185	65	0	65	33
TOTAL	01	Gestion voie d'eau	2.277	17.993	17.344	649	88	649	10.828
D8900-02-001	001	gestion terrain Carcoke	0	1.823	1.822	1	0	1	0
D8900-02-005	005	extension et opérationnalité du domaine	0	1	0	1	0	1	0
D8900-02-006	006	assainissement terrains	112	100	79	21	0	21	109
D8900-02-007	007	intégration urbaine	749	276	237	39	31	39	15
TOTAL	02	Gestion du domaine	861	2.200	2.137	63	31	63	124
D8900-03-001	001	achats de biens non durables et services	441	7.773	6.851	922	38	922	1.149
D8900-03-004	004	investissements	15	532	424	108	1	108	175
D8900-03-005	005	rente ville de bruxelles	0	9	9	0	0	0	0
TOTAL	03	Gestion biens propres	456	8.314	7.284	1.030	39	1.030	1.324
D8900-04-001	001	salaires et charges sociales	22	10.845	10.482	363	5	363	25
D8900-04-002	002	rémunérations autres que personnel	7	70	63	7	0	7	0
D8900-04-003	003	remboursement au MRBC	0	0	0	0	0	0	0
TOTAL	04	Gestion propre du Port	29	10.915	10.545	370	6	370	25
TOTAL	8900	Le Port de Bruxelles	3.622	39.422	37.309	2.113	163	2.113	12.302
D9000-01-001	001	Frais de personnel	62	15.140	14.314	826	42	826	43
D9000-01-002	002	Etudes et honoraires	857	4.105	3.736	369	72	369	1.633
D9000-01-003	003	Frais de fonctionnement	321	3.294	3.060	234	171	234	588
D9000-01-004	004	Frais financiers	0	3.700	3.003	697	0	697	0
TOTAL	01	Dépenses générales	1.240	26.239	24.113	2.126	286	2.126	2.264
D9000-02-001	001	Remboursement des avances du SPRB	0	31.333	31.331	2	0	2	0
D9000-02-002	002	Transferts	0	1.100	1.079	21	0	21	0
TOTAL	02	Dépenses spécifiques	0	32.433	32.410	23	0	23	0
D9000-03-001	001	Utilisation des subsides du SPRB	1.497.825	250.400	239.574	10.826	39.930	10.826	1.466.977
D9000-03-002	002	Utilisation de fonds propres	323.043	80.341	71.075	9.266	20.618	9.266	317.387
D9000-03-003	003	Utilisation de fonds européens	0	0	0	0	0	0	0
TOTAL	03	Dépenses d'investissements	1.820.868	330.741	310.649	20.092	60.548	20.092	1.784.364
D9000-04-001	001	Bâtiments administratifs	345	846	597	249	77	249	349
D9000-04-002	002	Dépenses relatives aux autres biens immobiliers acquis par la SLRB	5	8.797	5.662	3.135	3	3.135	20
TOTAL	04	Gestion du patrimoine	350	9.643	6.259	3.384	80	3.384	369

CODE	NUMERO	MISSION PROGRAMME	ENCOURS DES ENGAGEMENTS AU 01.01.2021 (A)	CREDITS D'ENGAGEMENT (B)	ENGAGEMENTS IMPUTES (C)	(D) = (B) - (C)	ENGAGEMENTS ANNULES (E)	CREDITS ANNULES AU 31.12.2021 (F)	ENCOURS DES ENGAGEMENTS AU 31.12.2021 (G)
D9000-05-001	001	Utilisation de fonds propres	469	4.660	4.284	376	27	376	526
D9000-05-002	002	Utilisation des subsides du SPRB en faveur des ASBL	742	6.383	6.303	80	245	80	624
D9000-05-003	003	Utilisation des subsides de la RBC en faveur des SISP	204	63.834	63.704	130	98	130	325
TOTAL	05	Mission de politique sociale	1.415	74.877	74.292	585	369	585	1.475
TOTAL	9000	Société du logement de la Région de Bruxelles-Capitale	1.823.873	473.933	447.723	26.210	61.283	26.210	1.788.473
D9100-01-101	101	Gestion générale et fonctionnement des processus de soutien	0	9.322	9.511	-189	0	-189	96
D9100-01-102	102	Investissements pour les processus de soutien	516	1.113	520	593	0	593	197
TOTAL	01	Gerer le Fonds et soutenir son fonctionnement	516	10.435	10.031	404	0	404	293
D9100-02-201	201	Fonctionnement du secteur des crédits	0	3.296	3.000	296	0	296	0
D9100-02-202	202	Crédits hypothécaires B2	10.226	298.440	319.098	-20.658	0	-20.658	33.604
D9100-02-203	203	Prêts Garantie Locative B3	0	2.129	1.410	719	0	719	0
D9100-02-204	204	Prêts verts pour financer des investissements économiseurs d'énergie dans des logements	0	209	6	203	0	203	0
D9100-02-205	205	Autres crédits logement financés par des moyens propres B1	0	750	0	750	0	750	0
TOTAL	02	Octroyer des crédits aux ménages pour leur logement	10.226	304.824	323.515	-18.691	0	-18.691	33.604
D9100-03-301	301	Fonctionnement du secteur aide locative	0	3.084	2.907	177	0	177	0
D9100-03-302	302	Opérations de l'aide locative	13.695	4.439	4.478	-39	-764	-39	14.728
D9100-03-303	303	Investissements pour l'aide locative (en dehors de la production de logements)	983	2.596	2.081	515	0	515	530
D9100-03-304	304	Opérations du plan logement	8	4.136	4.018	118	0	118	16
TOTAL	03	Organiser l'aide locative pour les ménages	14.686	14.255	13.484	771	-764	771	15.274
D9100-04-401	401	Gestion des programmes pour la production des logements	0	1.697	1.580	117	0	117	0
D9100-04-402	402	Projets pour la production de logements locatifs et logements à vendre	5.283	6.790	3.651	3.139	0	3.139	5.925

CODE	NUMERO	MISSION PROGRAMME	ENCOURS DES ENGAGEMENTS AU 01.01.2021 (A)	CREDITS D'ENGAGEMENT (B)	ENGAGEMENTS IMPUTES (C)	(D) = (B) - (C)	ENGAGEMENTS ANNULES (E)	CREDITS ANNULES AU 31.12.2021 (F)	ENCOURS DES ENGAGEMENTS AU 31.12.2021 (G)
D9100-04-403	403	Projets dans le cadre du plan logement (location et vente associée)	17.452	7.012	6.583	429	0	429	13.679
D9100-04-404	404	Projets dans le cadre de l'Alliance habitat	36.994	121.747	115.876	5.871	0	5.871	113.994
TOTAL	04	Produire des logements	59.729	137.246	127.689	9.557	0	9.557	133.599
TOTAL	9100	Fonds du logement de la Région de Bruxelles-Capitale	85.157	466.760	474.719	-7.959	-764	-7.959	182.770
D9300-01-001	001	Personnel	0	12.604	12.595	9	0	9	0
D9300-01-002	002	Frais généraux	5.540	3.304	2.234	1.070	11	1.070	4.641
TOTAL	01	Gestion des ressources humaines et matérielles	5.540	15.908	14.829	1.079	11	1.079	4.641
D9300-02-001	001	Evènements	563	19.585	18.307	1.278	555	1.278	211
TOTAL	02	Soutien aux missions spécifiques liées au tourisme	563	19.585	18.307	1.278	555	1.278	211
TOTAL	9300	Visit.Brussels	6.103	35.493	33.136	2.357	566	2.357	4.852
D9400-01-001	001	Financement du fonctionnement du Parlement	0	50.500	50.500	0	0	0	0
D9400-01-002	002	Financement des investissements du Parlement	0	0	0	0	0	0	0
TOTAL	01	Financement du Parlement de la Région de Bruxelles-Capitale	0	50.500	50.500	0	0	0	0
D9400-02-001	001	Financement du cabinet du Ministre-Président du Gouvernement de la Région de Bruxelles-Capitale	0	4.954	4.702	252	0	252	0
D9400-02-002	002	Financement du cabinet du premier des Ministres du Gouvernement de la Région de Bruxelles-Capitale, appartenant au rôle linguistique le moins nombreux	4	2.725	2.196	529	0	529	4
D9400-02-003	003	Financement du cabinet du premier des Ministres du Gouvernement de la Région de Bruxelles-Capitale, appartenant au rôle linguistique le plus nombreux	19	2.633	2.476	157	0	157	19
D9400-02-004	004	Financement du cabinet du deuxième des Ministres du Gouvernement de la Région de Bruxelles-Capitale, appartenant au rôle linguistique le moins nombreux	12	2.807	2.359	448	0	448	16

CODE	NUMERO	MISSION PROGRAMME	ENCOURS DES ENGAGEMENTS AU 01.01.2021 (A)	CREDITS D'ENGAGEMENT (B)	ENGAGEMENTS IMPUTES (C)	(D) = (B) - (C)	ENGAGEMENTS ANNULES (E)	CREDITS ANNULES AU 31.12.2021 (F)	ENCOURS DES ENGAGEMENTS AU 31.12.2021 (G)
D9400-02-005	005	Financement du cabinet du deuxième des Ministres du Gouvernement de la Région de Bruxelles-Capitale appartenant au rôle linguistique le plus nombreux	7	2.603	2.552	51	0	51	6
D9400-02-006	006	Financement du cabinet du premier des Secrétaires d'Etat à la Région de Bruxelles-Capitale appartenant au rôle linguistique le plus nombreux	3	2.535	2.532	3	0	3	3
D9400-02-007	007	Financement du cabinet du Secrétaire d'Etat à la Région de Bruxelles-Capitale appartenant au rôle linguistique le moins nombreux	0	2.365	2.010	355	0	355	0
D9400-02-008	008	Financement du cabinet du deuxième des Secrétaires d'Etat à la Région de Bruxelles-Capitale appartenant au rôle linguistique le plus nombreux	4	2.262	2.071	191	0	191	4
D9400-02-009	009	Païement des traitements des Ministres et Secrétaires d'Etat	0	2.288	2.236	52	0	52	0
D9400-02-010	010	Charges liées aux anciens cabinets	0	1.433	1.413	20	0	20	0
TOTAL	02	Financement du Gouvernement de la Région de Bruxelles-Capitale	49	26.605	24.545	2.060	0	2.060	52
D9400-03-002	002	Initiatives spécifiques	139.978	36.614	31.672	4.942	240	4.942	126.224
D9400-03-003	003	Stratégie 2025	0	12.641	12.541	100	0	100	0
D9400-03-004	004	Programmes européens	108.341	5.357	5.211	146	2.942	146	99.331
D9400-03-005	005	Be Connected	5.973	8.323	6.686	1.637	31	1.637	3.391
TOTAL	03	Initiatives communes du Gouvernement de la Région de Bruxelles-Capitale	254.292	62.935	56.110	6.825	3.212	6.825	228.946
D9400-04-001	001	Support de la politique générale	0	160	150	10	0	10	0
D9400-04-002	002	Dépenses générales en vue d'assurer la réalisation des missions du SPRB	5.272	183.839	180.296	3.543	1.980	3.543	4.919
D9400-04-003	003	Diffusion de l'information concernant les missions du SPRB	13	455	366	89	0	89	68
D9400-04-004	004	La simplification administrative au niveau régional	497	1.130	839	291	2	291	283
TOTAL	04	Gestion des ressources humaines et matérielles du SPRB, ainsi que la	5.781	185.584	181.651	3.933	1.982	3.933	5.271

CODE	NUMERO	MISSION PROGRAMME	ENCOURS DES ENGAGEMENTS AU 01.01.2021 (A)	CREDITS D'ENGAGEMENT (B)	ENGAGEMENTS IMPUTES (C)	(D) = (B) - (C)	ENGAGEMENTS ANNULES (E)	CREDITS ANNULES AU 31.12.2021 (F)	ENCOURS DES ENGAGEMENTS AU 31.12.2021 (G)
		simplification administrative au niveau régional							
D9400-05-002	002	Projets dans le cadre de l'égalité des chances	1.401	3.477	3.285	192	94	192	1.679
TOTAL	05	Développement d'une politique d'égalité des chances	1.401	3.477	3.285	192	94	192	1.679
D9400-06-001	001	Support de la politique générale	266	617	430	187	0	187	302
D9400-06-002	002	Exécution de la politique en matière de dette publique	93	337.662	326.179	11.483	0	11.483	93
D9400-06-003	003	Fiscaliteit	0	3.229	3.220	9	0	9	0
D9400-06-004	004	Gestion centralisée des trésoreries des organismes membres du Centre de coordination financière de la Région de Bruxelles-Capitale	0	1.796	1.795	1	0	1	0
TOTAL	06	Gestion et contrôle financier et budgétaire	359	343.304	331.624	11.680	0	11.680	395
D9400-07-002	002	Soutien au fonctionnement général du Centre d'Informatique pour la Région bruxelloise (CIRB)	0	36.469	36.469	0	0	0	0
D9400-07-003	003	Financement du Centre Informatique pour la Région Bruxelloise (C.I.R.B.) pour mener des actions d'impulsion en matière de technologie de l'information et de la communication dans le cadre de projets transversaux	0	24.961	24.961	0	0	0	0
D9400-07-004	004	Exploitation et développement informatiques au sein du Ministère de la Région de Bruxelles-Capitale (M.R.B.C.)	6.120	17.431	17.339	92	870	92	9.699
D9400-07-005	005	Financement du Centre Informatique pour la Région Bruxelloise (C.I.R.B.) pour mener des actions d'impulsion en matière de technologie de l'information et de la communication dans les communes et CPAS	0	555	555	0	0	0	0
D9400-07-006	006	Financement du Centre Informatique pour la Région Bruxelloise (C.I.R.B.) pour mener des actions d'impulsion en matière de technologie de l'information et de la communication dans les organismes d'intérêt public.	0	0	0	0	0	0	0

CODE	NUMERO	MISSION PROGRAMME	ENCOURS DES ENGAGEMENTS AU 01.01.2021 (A)	CREDITS D'ENGAGEMENT (B)	ENGAGEMENTS IMPUTES (C)	(D) = (B) - (C)	ENGAGEMENTS ANNULES (E)	CREDITS ANNULES AU 31.12.2021 (F)	ENCOURS DES ENGAGEMENTS AU 31.12.2021 (G)
D9400-07-007	007	Financement du Centre Informatique pour la Région Bruxelloise (C.I.R.B.) pour mener des actions d'impulsion en matière de technologie de l'information et de la communication dans les établissements d'enseignement	0	4.449	4.449	0	0	0	0
D9400-07-008	008	Financement du Centre Informatique pour la Région Bruxelloise (C.I.R.B.) pour mener des actions d'impulsion en matière de technologie de l'information et de la communication dans les hôpitaux	0	0	0	0	0	0	0
D9400-07-009	009	Financement du Centre Informatique pour la Région Bruxelloise (C.I.R.B.) pour mener des actions d'impulsion en matière de technologie de l'information et de la communication dans le cadre de projets européens et internationaux	0	7.327	6.495	832	0	832	0
D9400-07-010	010	Soutien à la digitalisation	296	70	0	70	50	70	230
TOTAL	07	Gestion en matière de technologie de l'information et des communications (TIC)	6.417	91.262	90.268	994	920	994	9.929
D9400-08-001	001	Support de la politique générale	907	2.213	1.386	827	46	827	1.606
D9400-08-002	002	Gestion immobilière publique	24.634	45.955	43.344	2.611	1.722	2.611	29.647
D9400-08-003	003	Bâtiments non administratifs	15.594	29.074	25.750	3.324	99	3.324	15.625
TOTAL	08	Régie foncière: politique générale	41.136	77.242	70.480	6.762	1.866	6.762	46.877
D9400-09-001	001	Support de la politique générale	0	0	0	0	0	0	0
D9400-09-002	002	Financement de l'organisme régional et des associations publiques chargés de la lutte contre l'incendie et de l'aide médicale urgente	20	115.795	115.795	0	0	0	20
TOTAL	09	Protection contre l'incendie et Aide médicale urgente	20	115.795	115.795	0	0	0	20
D9400-10-001	001	Support de la politique générale	318	1.734	906	828	20	828	271
D9400-10-002	002	Organisation des élections	0	5	2	3	0	3	0
D9400-10-003	003	Formation du personnel des pouvoirs locaux	809	3.277	3.277	0	294	0	819
D9400-10-004	004	Financement général des communes	14.874	513.316	513.312	4	2.206	4	14.069

CODE	NUMERO	MISSION PROGRAMME	ENCOURS DES ENGAGEMENTS AU 01.01.2021 (A)	CREDITS D'ENGAGEMENT (B)	ENGAGEMENTS IMPUTES (C)	(D) = (B) - (C)	ENGAGEMENTS ANNULES (E)	CREDITS ANNULES AU 31.12.2021 (F)	ENCOURS DES ENGAGEMENTS AU 31.12.2021 (G)
D9400-10-005	005	Financement de projets spécifiques des communes	10.602	132.931	132.405	526	1.191	526	10.797
D9400-10-006	006	Financement des investissements d'intérêt public	55.841	30.533	30.464	69	2.845	69	67.279
D9400-10-007	007	Sécurité	0	119.257	119.257	0	0	0	0
D9400-10-008	008	Financement de l'organisme régional chargé du refinancement des trésoreries communales	0	27.929	27.929	0	0	0	18
D9400-10-009	009	Financement des services du Vice-Gouverneur	0	224	202	22	0	22	0
D9400-10-010	010	Intervention régionale dans le cadre des calamités	0	145	0	145	0	145	0
TOTAL	10	Soutien et accompagnement des pouvoirs locaux	82.445	829.351	827.755	1.596	6.556	1.596	93.254
D9400-11-001	001	Support de la politique générale	0	175	0	175	0	175	0
D9400-11-002	002	Intervention dans les frais et les déficits	210	5.589	5.388	201	118	201	156
TOTAL	11	Financement des cultes et de l'assistance morale laïque	210	5.764	5.388	376	118	376	156
D9400-12-001	001	Support de la politique économique	296	2.439	1.737	702	0	702	1.574
D9400-12-002	002	Aides au fonctionnement dans le cadre d'ordonnances et de lois spécifiques relatives au soutien de l'économie	1.537	0	0	0	703	0	712
D9400-12-003	003	Soutien au secteur agro-alimentaire, à l'horticulture et aux secteurs connexes	636	2.865	860	2.005	30	2.005	520
D9400-12-004	004	Soutien aux écoles techniques et professionnelles	620	300	0	300	8	300	492
D9400-12-005	005	Encouragement aux investissements étrangers dans la Région de Bruxelles-Capitale	-31	0	0	0	0	0	-31
D9400-12-006	006	Support des activités économiques développées par la Société de Développement pour la Région de Bruxelles-Capitale (S.D.R.B.)	22.021	12.530	12.530	0	19.016	0	1.879
D9400-12-007	007	Support des activités développées par l'Agence bruxelloise pour l'Entreprise (ABE)	-18	0	0	0	0	0	-18

CODE	NUMERO	MISSION PROGRAMME	ENCOURS DES ENGAGEMENTS AU 01.01.2021 (A)	CREDITS D'ENGAGEMENT (B)	ENGAGEMENTS IMPUTES (C)	(D) = (B) - (C)	ENGAGEMENTS ANNULES (E)	CREDITS ANNULES AU 31.12.2021 (F)	ENCOURS DES ENGAGEMENTS AU 31.12.2021 (G)
D9400-12-008	008	Support des activités développées par le Fonds de garantie bruxellois	298	2.555	2.555	0	16	0	302
D9400-12-009	009	Support des activités développées par le Conseil économique et social de la Région de Bruxelles-Capitale (CESRBC)	-1.020	3.768	3.768	0	0	0	-805
D9400-12-011	011	Support des activités développées par la Société Régionale d'Investissement de Bruxelles (SRIB)	75.707	48.252	48.252	0	61	0	65.628
D9400-12-012	012	Aides à l'investissement dans le cadre d'ordonnances et de lois spécifiques relatives au soutien de l'économie	1.365	107	107	0	24	0	1.340
D9400-12-013	013	Support des activités développées par Atrium	5	0	0	0	0	0	5
D9400-12-014	014	Financement des centres d'entreprises et des guichets d'économie locale	376	3.199	3.196	3	0	3	347
D9400-12-015	015	Support des activités développées par le Fonds bruxellois de Participation	0	750	0	750	0	750	0
D9400-12-016	016	Accès à la profession	-268	141	77	64	0	64	-259
D9400-12-017	017	Tourisme	33	340	135	205	0	205	34
D9400-12-018	018	Soutien de la politique économique moyennant des subventions de fonctionnement facultatives non réglementées	2.939	16.180	14.907	1.273	107	1.273	7.166
D9400-12-019	019	Soutien de la politique économique moyennant des subventions d'investissement facultatives non réglementées	-29	730	714	16	0	16	88
D9400-12-020	020	Support des activités développées par la "SA Agence bruxelloise pour l'Accompagnement de l'Entreprise	1.266	20.162	20.162	0	1.266	0	990
D9400-12-021	021	Aides dans le cadre des ordonnances du 3 mai 2018 - développement économique / chantiers en voirie publique	9.203	221.579	216.626	4.953	684	4.953	11.310
D9400-12-022	022	Mesures d'octroi de prêts aux loyers commerciaux dans le cadre de la crise sanitaire Covid-19	700	5.000	3.762	1.238	0	1.238	700

CODE	NUMERO	MISSION PROGRAMME	ENCOURS DES ENGAGEMENTS AU 01.01.2021 (A)	CREDITS D'ENGAGEMENT (B)	ENGAGEMENTS IMPUTES (C)	(D) = (B) - (C)	ENGAGEMENTS ANNULES (E)	CREDITS ANNULES AU 31.12.2021 (F)	ENCOURS DES ENGAGEMENTS AU 31.12.2021 (G)
D9400-12-023	023	Support de la politique économique via l'aide aux secteurs d'activité 'Industries culturelles et créatives' (ICC)	0	575	575	0	0	0	25
D9400-12-024	024	Support des activités du Fonds de relance de la Région de Bruxelles-Capitale	0	25.000	20.000	5.000	0	5.000	15.000
TOTAL	12	Soutien à l'économie et à l'agriculture	115.638	366.472	349.963	16.509	21.916	16.509	106.999
D9400-13-001	001	Support de la politique générale	7	50	24	26	0	26	7
D9400-13-002	002	Réseau des attachés économiques et commerciaux	0	0	0	0	0	0	0
D9400-13-003	003	Actions et missions de promotion du commerce extérieur	280	862	429	433	0	433	274
D9400-13-004	004	Subventions pour des initiatives de promotion du commerce extérieur	1.613	5.131	1.951	3.180	201	3.180	2.283
D9400-13-005	005	Information sur les marchés et sensibilisation à l'internationalisation	0	0	0	0	0	0	0
D9400-13-006	006	Attraction des investissements étrangers en Région de Bruxelles-Capitale	0	48	0	48	0	48	0
D9400-13-007	007	Financement de l'ABAE	1.048	19.136	19.136	0	1.048	0	939
TOTAL	13	Promotion du commerce extérieur, attraction des investissements étrangers en Région de Bruxelles-Capitale et internationalisation des entreprises	2.948	25.227	21.541	3.686	1.249	3.686	3.502
D9400-14-001	001	Support de la politique générale	36	8.021	8.004	17	0	17	36
D9400-14-002	002	Encouragement de la recherche scientifique à finalité économique	55.607	53.970	46.620	7.350	20.225	7.350	33.782
D9400-14-003	003	Encouragement à la recherche scientifique sans finalité économique	5.179	5.009	5.009	0	4.467	0	668
TOTAL	14	Soutien à la recherche scientifique	60.821	67.000	59.633	7.367	24.691	7.367	34.485
D9400-15-002	002	Promotion de l'efficacité énergétique, des énergies renouvelables et des investissements y afférents	330	90	89	1	121	1	190
D9400-15-003	003	Organisation et politique sociale des marchés de l'énergie	0	0	0	0	0	0	0
D9400-15-004	004	Soutien à l'organisme régional chargé de la promotion de l'efficacité énergétique et des	0	12.620	12.620	0	0	0	0

CODE	NUMERO	MISSION PROGRAMME	ENCOURS DES ENGAGEMENTS AU 01.01.2021 (A)	CREDITS D'ENGAGEMENT (B)	ENGAGEMENTS IMPUTES (C)	(D) = (B) - (C)	ENGAGEMENTS ANNULES (E)	CREDITS ANNULES AU 31.12.2021 (F)	ENCOURS DES ENGAGEMENTS AU 31.12.2021 (G)
		énergies renouvelables ainsi que de l'organisation des marchés de l'énergie							
D9400-15-005	005	Soutien à l'organisme régional chargé de la régulation des marchés d'électricité et du gaz	0	0	0	0	0	0	0
D9400-15-007	007	Alliance Emploi et Environnement et Economie verte	0	0	0	0	0	0	0
D9400-15-009	009	Dépenses de la politique URE et fonctionnement du régulateur Brugel financés par le Fonds relatif à la Politique de l'Energie et par le Fonds Climat	324	10.620	9.341	1.279	0	1.279	425
D9400-15-010	010	Subrogation des droits et obligations du Fonds de réduction du coût global de l'énergie (FRCE) près de la Région de Bruxelles-Capitale dans le cadre de la 6ème Réforme de l'Etat	0	0	0	0	0	0	0
TOTAL	15	Promotion de l'efficacité énergétique et régulation des marchés de l'énergie	654	23.330	22.049	1.281	121	1.281	615
D9400-16-001	001	Support de la politique générale	1.121	3.960	3.342	618	829	618	681
D9400-16-002	002	Financement des communes relatif à la promotion de l'emploi et à la résorption du chômage	0	0	0	0	0	0	0
D9400-16-003	003	Financement des projets du Ministère en matière d'économie sociale	3.552	16.911	16.880	32	95	32	3.718
D9400-16-004	004	Soutien aux politiques de partenariat via Actiris en matière d'insertion socio-professionnelle et de recherche active d'emploi	15.621	283.332	282.061	1.271	15.621	1.271	18.041
D9400-16-005	005	Financement général d'Actiris	1.164	141.304	136.663	4.641	1.164	4.641	641
D9400-16-006	006	Soutien apporté à Actiris pour l'exécution de sa mission de placement et de remise au travail de demandeurs d'emploi	141	241.499	236.737	4.762	141	4.762	5.009
D9400-16-007	007	Financement des projets promotionnels d'Actiris et du Ministère	737	4.681	4.060	621	102	621	827
D9400-16-008	008	Garantie jeune	0	8.011	8.011	0	0	0	0
D9400-16-009	009	Titres-services	0	245.897	243.566	2.331	0	2.331	7.244

CODE	NUMERO	MISSION PROGRAMME	ENCOURS DES ENGAGEMENTS AU 01.01.2021 (A)	CREDITS D'ENGAGEMENT (B)	ENGAGEMENTS IMPUTES (C)	(D) = (B) - (C)	ENGAGEMENTS ANNULES (E)	CREDITS ANNULES AU 31.12.2021 (F)	ENCOURS DES ENGAGEMENTS AU 31.12.2021 (G)
D9400-16-010	010	Fonds de l'Expérience Professionnelle	0	0	0	0	0	0	0
D9400-16-011	011	Congé Education Payé	0	12.034	11.191	843	0	843	0
D9400-16-014	014	Accompagnement des chômeurs	0	1.920	1.920	0	0	0	0
D9400-16-015	015	Financement de dispositifs spécifiques en matière d'emploi	26	450	450	0	0	0	91
D9400-16-016	016	Aide au secteur culturel et créatif	0	1.266	1.266	0	0	0	0
TOTAL	16	Assistance et médiation dans l'offre et la demande d'emplois	22.363	961.265	946.147	15.118	17.954	15.118	36.252
D9400-17-001	001	Support de la politique générale	12.082	13.714	10.074	3.640	599	3.640	13.121
D9400-17-002	002	Soutien aux tiers pour la promotion de la mobilité et de la participation citoyenne	4.254	7.166	4.808	2.358	325	2.358	4.725
D9400-17-003	003	Développement d'une politique régionale en matière de stationnement	12.000	3.816	3.816	0	2.400	0	9.600
D9400-17-004	004	Soutien au Centre de gestion de la mobilité de la Région de Bruxelles-Capitale (Mobiris)	5.653	12.481	6.290	6.191	30	6.191	6.851
D9400-17-005	005	Aides matérielles et financières aux écoles dans le cadre de la mobilité	168	150	119	31	56	31	156
D9400-17-006	006	Projet interrégional tarification kilométrique poids lourds - mise en œuvre de l'accord de coopération entre les 3 régions relatif à l'instauration de la tarification kilométrique sur le territoire des trois régions	0	200	129	71	0	71	0
D9400-17-007	007	Gestion, développement et promotion des compétences relatives à la circulation et à la sécurité routière, qui dans le cadre de la sixième réforme de l'Etat ont été transférées à la Région de Bruxelles-Capitale	0	0	0	0	0	0	0
D9400-17-008	008	Projets Mobilité financés par l'UE	0	4.642	4.558	84	0	84	2.256
TOTAL	17	Développement et promotion de la politique de mobilité	34.156	42.169	29.795	12.374	3.411	12.374	36.709
D9400-18-001	001	Support de la politique générale	0	0	0	0	0	0	0
D9400-18-002	002	Développement et gestion de l'infrastructure des transports publics ainsi que l'insertion d'oeuvres d'art	189.874	132.149	123.056	9.093	2.186	9.093	204.462

CODE	NUMERO	MISSION PROGRAMME	ENCOURS DES ENGAGEMENTS AU 01.01.2021 (A)	CREDITS D'ENGAGEMENT (B)	ENGAGEMENTS IMPUTES (C)	(D) = (B) - (C)	ENGAGEMENTS ANNULES (E)	CREDITS ANNULES AU 31.12.2021 (F)	ENCOURS DES ENGAGEMENTS AU 31.12.2021 (G)
D9400-18-003	003	Politique de partenariat avec la Société des transports intercommunaux de Bruxelles (STIB)	0	954.806	954.805	1	0	1	0
TOTAL	18	Construction et gestion du réseau des transports en commun	189.874	1.086.955	1.077.861	9.094	2.186	9.094	204.462
D9400-19-001	001	Support de la politique générale	8.493	10.810	9.553	1.257	194	1.257	11.818
D9400-19-002	002	Développement et gestion de l'infrastructure des transports routiers, ainsi que l'insertion d'oeuvres d'art	512.909	235.261	185.857	49.404	2.907	49.404	445.136
TOTAL	19	Construction, gestion et entretien des voiries régionales et des infrastructures et équipements routiers	521.403	246.071	195.410	50.661	3.100	50.661	456.954
D9400-20-001	001	Support de la politique générale	235	275	219	56	8	56	399
D9400-20-002	002	Soutien des services de taxis et de location de voitures avec chauffeur	2.411	970	583	387	124	387	2.466
TOTAL	20	Développement des transports rémunérés de personnes, à l'exclusion des transports en commun	2.647	1.245	801	444	133	444	2.864
D9400-21-001	001	Support de la politique générale	94	300	64	236	0	236	18
D9400-21-002	002	Soutien aux organismes, associations ou pouvoirs subordonnés pour leurs actions de promotion	146	650	624	26	5	26	136
D9400-21-003	003	Politique de partenariat avec le Port de Bruxelles	2.129	16.420	15.691	729	0	729	2.118
TOTAL	21	Exploitation et développement du canal, du port, de l'avant-port et de leurs dépendances en vue d'une meilleure mobilité urbaine durable par une approche multimodale et du développement économique créateur d'emplois	2.370	17.370	16.379	991	5	991	2.272
D9400-22-001	001	Support de la politique générale	206	351	240	111	0	111	206
D9400-22-003	003	Lutte contre les inondations, collecte et épuration des eaux usées	2.810	30.000	30.000	0	2.810	0	0
D9400-22-004	004	Soutien à l'organisme public régional chargé de l'exécution de la politique de l'eau	0	43.673	43.479	194	0	194	0

CODE	NUMERO	MISSION PROGRAMME	ENCOURS DES ENGAGEMENTS AU 01.01.2021 (A)	CREDITS D'ENGAGEMENT (B)	ENGAGEMENTS IMPUTES (C)	(D) = (B) - (C)	ENGAGEMENTS ANNULES (E)	CREDITS ANNULES AU 31.12.2021 (F)	ENCOURS DES ENGAGEMENTS AU 31.12.2021 (G)
TOTAL	22	Politique en matière de production et de distribution d'eau, de réglementation technique relative à la qualité de l'eau potable, d'épuration des eaux usées et d'épuration	3.016	74.024	73.719	305	2.810	305	206
D9400-23-002	002	Soutien à l'organisme régional chargé de l'exécution de la politique de l'environnement	1.000	151.640	151.640	0	0	0	0
D9400-23-003	003	Bien-être animal	0	2.048	1.932	116	0	116	0
D9400-23-004	004	Démocratie participative	0	700	700	0	0	0	350
TOTAL	23	Protection de l'environnement et conservation de la nature	1.000	154.388	154.272	116	0	116	350
D9400-24-001	001	Support de la politique générale	0	30	10	20	0	20	0
D9400-24-002	002	Financement de l'organisme régional chargé de l'enlèvement et du traitement des déchets	79	179.847	179.746	101	0	101	0
D9400-24-003	003	Financement de l'IBGE et de l'ARP dans le cadre du Fonds pour la prévention, le tri, le recyclage, le recyclage et la valorisation des déchets	0	0	0	0	0	0	0
TOTAL	24	Enlèvement et traitement des déchets	79	179.877	179.756	121	0	121	0
D9400-25-001	001	Support de la politique générale	957	1.104	602	502	26	502	591
D9400-25-002	002	Soutien aux organismes, associations ou pouvoirs subordonnés	718	3.059	2.058	1.001	170	1.001	638
D9400-25-003	003	Initiatives spécifiques dans le domaine du Code du logement	0	200	163	37	0	37	0
D9400-25-004	004	Mise en œuvre du droit de gestion publique des logements	0	0	0	0	0	0	0
D9400-25-005	005	Soutien aux organismes chargés de l'exécution de la politique du logement social	1.072.916	283.933	161.051	122.882	306	122.882	959.351
D9400-25-006	006	Promotion de la propriété privée	8	3.039	3.013	26	5	26	1
D9400-25-007	007	Politique en faveur des ménages	5.440	107.025	7.023	100.002	0	100.002	3.018
D9400-25-008	008	Politique en faveur des plus démunis	14.586	46.230	45.513	717	677	717	18.244
D9400-25-009	009	Financement international ou européen	593	746	712	34	57	34	40

CODE	NUMERO	MISSION PROGRAMME	ENCOURS DES ENGAGEMENTS AU 01.01.2021 (A)	CREDITS D'ENGAGEMENT (B)	ENGAGEMENTS IMPUTES (C)	(D) = (B) - (C)	ENGAGEMENTS ANNULES (E)	CREDITS ANNULES AU 31.12.2021 (F)	ENCOURS DES ENGAGEMENTS AU 31.12.2021 (G)
TOTAL	25	Logement et habitat	1.095.219	445.336	220.136	225.200	1.242	225.200	981.882
D9400-26-001	001	Support de la politique générale	0	0	0	0	0	0	0
D9400-26-002	002	Restauration du patrimoine classé	0	0	0	0	0	0	0
D9400-26-003	003	Financement de la Commission royale des Monuments et des Sites	0	0	0	0	0	0	0
TOTAL	26	Protection, conservation, restauration et promotion des Monuments et Sites	0	0	0	0	0	0	0
D9400-27-001	001	Développement intégré	0	0	0	0	0	0	0
D9400-27-002	002	Programmes européens	0	0	0	0	0	0	0
D9400-27-003	003	Régie foncière	0	0	0	0	0	0	0
D9400-27-004	004	Financement des centres d'entreprises et des guichets d'économie locale	0	0	0	0	0	0	0
D9400-27-005	005	Politique de la revitalisation des quartiers commerçants	0	0	0	0	0	0	0
D9400-27-006	006	Politique de revitalisation des quartiers	0	0	0	0	0	0	0
D9400-27-007	007	Aménagement du territoire	0	0	0	0	0	0	0
D9400-27-008	008	Initiatives en vue d'accroître le parc de logements publics locaux	0	0	0	0	0	0	0
D9400-27-009	009	Soutien aux initiatives de rénovation urbaine	0	0	0	0	0	0	0
D9400-27-010	010	Société de Développement de la Région de Bruxelles-Capitale (S.D.R.B.) - Rénovation urbaine	0	0	0	0	0	0	0
D9400-27-011	011	Etudes, information et promotion en matière d'urbanisme	0	0	0	0	0	0	0
D9400-27-013	013	Répression des infractions et mesures d'office prévues par le Code bruxellois de l'aménagement du territoire	0	0	0	0	0	0	0
D9400-27-014	014	Fonctionnement BUP	0	35	5	30	0	30	0
TOTAL	27	Politique de la Ville	0	35	5	30	0	30	0
D9400-28-001	001	Support de la politique générale	0	34.647	34.647	0	0	0	0
D9400-28-003	003	Démarrage du Bureau Bruxellois de Planification	0	0	0	0	0	0	0
TOTAL	28	Statistiques et analyses et planification	0	34.647	34.647	0	0	0	0

CODE	NUMERO	MISSION PROGRAMME	ENCOURS DES ENGAGEMENTS AU 01.01.2021 (A)	CREDITS D'ENGAGEMENT (B)	ENGAGEMENTS IMPUTES (C)	(D) = (B) - (C)	ENGAGEMENTS ANNULES (E)	CREDITS ANNULES AU 31.12.2021 (F)	ENCOURS DES ENGAGEMENTS AU 31.12.2021 (G)
D9400-29-002	002	Promotion de l'image nationale et internationale de la Région de Bruxelles-Capitale	1.715	15.768	15.020	748	161	748	2.318
D9400-29-003	003	Octroi des licences en matière d'importations, d'exportations et de transfert d'armes	0	25	9	16	0	16	0
D9400-29-004	004	Développement et maintien des relations extérieures de la Région de Bruxelles-Capitale	245	2.929	2.643	286	7	286	501
D9400-29-005	005	Initiatives communes du Gouvernement pour la promotion de l'image de la Région de Bruxelles-Capitale	1.900	6.785	6.732	53	66	53	2.139
D9400-29-006	006	Coopération au Développement	232	1.545	1.463	82	3	82	302
D9400-29-007	007	Tourisme	1.941	27.992	27.961	31	396	31	1.699
TOTAL	29	Tourisme, relations extérieures et promotion de l'image de la Région de Bruxelles-Capitale	6.032	55.044	53.828	1.216	633	1.216	6.959
D9400-30-002	002	Financement des Commissions communautaires française et flamande en application de l'article 83ter, §1er de la loi spéciale du 12 janvier 1989 relative aux Institutions bruxelloises (droits de tirage)	0	295.362	291.361	4.001	0	4.001	0
D9400-30-003	003	Financement des Commissions Communautaires française et flamande et de la Commission commune en application de l'article 83ter, §2 et 3, de la loi spéciale du 12 janvier 1989 relative aux Institutions bruxelloises (financement des missions provinciales)	0	54.747	54.746	1	0	1	0
D9400-30-004	004	Financement des Commissions Communautaires française et flamande et de la Commission commune en application de l'article 83ter, §2 et 3, de la loi spéciale du 12 janvier 1989 relative aux Institutions bruxelloises (financement des missions, autres que	5.000	364.762	364.760	2	5.000	2	0

CODE	NUMERO	MISSION PROGRAMME	ENCOURS DES ENGAGEMENTS AU 01.01.2021 (A)	CREDITS D'ENGAGEMENT (B)	ENGAGEMENTS IMPUTES (C)	(D) = (B) - (C)	ENGAGEMENTS ANNULES (E)	CREDITS ANNULES AU 31.12.2021 (F)	ENCOURS DES ENGAGEMENTS AU 31.12.2021 (G)
TOTAL	30	Financement des Commissions communautaires	5.000	714.871	710.867	4.004	5.000	4.004	0
D9400-31-001	001	Gestion de l'administration	1.279	28.527	25.426	3.101	552	3.101	1.074
D9400-31-002	002	Gestion du processus fiscal	36.267	127.525	126.201	1.324	23.168	1.324	43.021
D9400-31-003	003	Stratégie en matière de compétences fiscales	15.987	24.825	22.751	2.074	157	2.074	18.193
TOTAL	31	Fiscalité	53.533	180.877	174.379	6.498	23.877	6.498	62.289
D9400-32-001	001	Gestion des ressources humaines de BruFOP	119	5.092	4.472	620	45	620	70
D9400-32-002	002	Gestion des moyens pour l'achat de biens non durables et de services et pour la gestion des biens patrimoniaux	510	3.053	2.748	305	113	305	599
D9400-32-003	003	Dépenses générales pour assurer l'appui et la coordination régionale en matière de fonction publique	826	3.516	2.263	1.253	146	1.253	1.171
TOTAL	32	Bruxelles Fonction Publique	1.455	11.661	9.483	2.178	304	2.178	1.840
D9400-33-001	001	Gestion de personnel et organisation	2.564	29.207	28.459	748	590	748	3.422
D9400-33-002	002	Subventions aux bénéficiaires en matière de développement territorial	173.885	46.475	45.614	861	6.348	861	138.552
D9400-33-003	003	Etudes, information et promotion en matière d'urbanisme et mesures prévues par le Code bruxellois de l'Aménagement du territoire	281	2.147	1.795	352	7	352	1.037
D9400-33-004	004	Politique de revitalisation des quartiers et de la rénovation urbaine	271.019	160.440	104.607	55.833	29.199	55.833	274.130
D9400-33-005	005	Politique du Patrimoine, protection et restauration du patrimoine classé	77.747	30.010	29.787	223	2.188	223	86.539
TOTAL	33	Urbanisme et Patrimoine	525.497	268.279	210.261	58.018	38.331	58.018	503.680
TOTAL	9400	SERVICE PUBLIC REGIONAL DE BRUXELLES	3.035.811	6.747.962	6.298.336	449.626	161.711	449.626	2.828.899
D9500-01-001	001	Gestion des ressources humaines du BBP	129	13.639	12.789	850	12	850	127
D9500-01-002	002	Gestion des moyens pour l'achat de biens non durables et de services	358	3.167	3.037	130	236	130	575
D9500-01-003	003	Gestion de biens patrimoniaux	4	283	176	107	2	107	27
D9500-01-004	004	Dépenses de communication du BBP	65	230	160	70	16	70	28
TOTAL	01	Soutien à la gestion générale du BBP	557	17.319	16.162	1.157	266	1.157	756
D9500-02-001	001	Statistique et Analyse	923	1.314	1.067	247	50	247	1.198

CODE	NUMERO	MISSION PROGRAMME	ENCOURS DES ENGAGEMENTS AU 01.01.2021 (A)	CREDITS D'ENGAGEMENT (B)	ENGAGEMENTS IMPUTES (C)	(D) = (B) - (C)	ENGAGEMENTS ANNULES (E)	CREDITS ANNULES AU 31.12.2021 (F)	ENCOURS DES ENGAGEMENTS AU 31.12.2021 (G)
D9500-02-002	002	Développement Territorial	1.392	3.404	2.443	961	35	961	1.422
D9500-02-003	003	Connaissance Territoriale	164	308	249	59	1	59	185
D9500-02-004	004	Service "Ecole	14.284	30.091	28.955	1.136	0	1.136	33.488
D9500-02-005	005	Bouwmeester	827	70	52	18	0	18	654
D9500-02-006	006	Subventions et transferts	1.319	2.490	2.325	165	178	165	2.497
D9500-02-007	007	Projets communs	198	434	208	226	60	226	125
TOTAL	02	Soutien aux missions spécifiques du BBP	19.107	38.111	35.297	2.814	324	2.814	39.568
TOTAL	9500	Bureau bruxellois de la planification	19.664	55.430	51.460	3.970	590	3.970	40.324
D9600-01-001	001	Assurer le bon fonctionnement	4.984	26.424	21.692	4.732	606	4.732	5.827
TOTAL	01	Soutien logistique aux missions organiques de BPS	4.984	26.424	21.692	4.732	606	4.732	5.827
D9600-02-001	001	Support de la politique en matière de prévention et sécurité	49.386	184.980	183.694	1.286	1.472	1.286	145.260
TOTAL	02	Politique en matière de prévention et de sécurité	49.386	184.980	183.694	1.286	1.472	1.286	145.260
D9600-03-001	001	Subvention d'investissement en faveur de l'ERIP	0	12.385	11.012	1.373	0	1.373	2.202
TOTAL	03	BRUSAFE	0	12.385	11.012	1.373	0	1.373	2.202
TOTAL	9600	Bruxelles Prévention et Sécurité	54.370	223.789	216.399	7.390	2.078	7.390	153.290
TOTAL			6.386.887	12.751.061	11.494.593	1.256.468	338.620	1.256.468	6.361.182

Rappel CEB Dépenses Non Variables	12.751.061	11.494.593
Contrôle	0	0

Encours des engagements non variables - Fin N-1	6.386.766
Ajustement pour être conforme aux comptes généraux des entités	122 ⁴
Encours des engagements non variables ajustés au 01/01/N	6.386.887

⁴ Ajustement pour le PORT afin que l'annexe consolidée 2021 du PORT = annexe approuvée 2021 du PORT.

Encours des engagements non variables ajustés à l'ouverture (A)	6.386.887
Engagements imputés non variables (C)	11.494.593
Engagements annulés non variables (E)	-338.620
Liquidations exécutées	-11.181.678
Encours des engagements non variables au 31/12/N	6.361.182

CRÉDITS D'ENGAGEMENT VARIABLES (« E » ET « F »)

CODE	NUMERO	MISSION PROGRAMME	ENCOURS DES ENGAGEMENTS VARIABLES AU 01.01.2021 (A)	CREDITS D'ENGAGEMENTS VARIABLES (B)	ENGAGEMENTS VARIABLES IMPUTES (C)	(D) = (B) - (C)	ENGAGEMENTS VARIABLES ANNULES (E)	CREDITS ANNULES AU 31.12.2021 (F)	ENCOURS DES ENGAGEMENTS VARIABLES AU 31/12/2021 (G)
D9400-06-002	002	Exécution de la politique en matière de dette publique	0	250.545	10.000	240.545	0	240.545	0
TOTAL	06	Gestion et contrôle financier et budgétaire	0	250.545	10.000	240.545	0	240.545	0
D9400-13-003	003	Actions et missions de promotion du commerce extérieur	0	0	0	0	0	0	0
TOTAL	13	Promotion du commerce extérieur, attraction des investissements étrangers en Région de Bruxelles-Capitale et internationalisation des entreprises	0	0	0	0	0	0	0
D9400-15-003	003	Organisation et politique sociale des marchés de l'énergie	650	1.300	1.300	0	0	0	650
D9400-15-009	009	Dépenses de la politique URE et fonctionnement du régulateur Brugel financés par le Fonds relatif à la Politique de l'Energie et par le Fonds Climat	2.396	26.179	25.362	817	652	817	2.528
D9400-15-010	010	Subrogation des droits et obligations du Fonds de réduction du coût global de l'énergie (FRCE) près de la Région de Bruxelles-Capitale dans le cadre de la 6ème Réforme de l'Etat	0	230	0	230	0	230	0
TOTAL	15	Promotion de l'efficacité énergétique et régulation des marchés de l'énergie	3.046	27.709	26.662	1.047	652	1.047	3.178
D9400-17-007	007	Gestion, développement et promotion des compétences relatives à la circulation et à la sécurité routière, qui dans le cadre de la	8.577	20.078	17.797	2.281	185	2.281	12.364

CODE	NUMERO	MISSION PROGRAMME	ENCOURS DES ENGAGEMENTS VARIABLES AU 01.01.2021 (A)	CREDITS D'ENGAGEMENTS VARIABLES (B)	ENGAGEMENTS VARIABLES IMPUTES (C)	(D) = (B) - (C)	ENGAGEMENTS VARIABLES ANNULES (E)	CREDITS ANNULES AU 31.12.2021 (F)	ENCOURS DES ENGAGEMENTS VARIABLES AU 31/12/2021 (G)
		sixième réforme de l'Etat ont été transférées à la Région de Bruxelles-Capitale							
TOTAL	17	Développement et promotion de la politique de mobilité	8.577	20.078	17.797	2.281	185	2.281	12.364
D9400-19-001	001	Support de la politique générale	88	267	161	106	71	106	85
D9400-19-002	002	Développement et gestion de l'infrastructure des transports routiers, ainsi que l'insertion d'oeuvres d'art	1.476	6.775	2.885	3.890	0	3.890	3.473
TOTAL	19	Construction, gestion et entretien des voiries régionales et des infrastructures et équipements routiers	1.564	7.042	3.046	3.996	71	3.996	3.558
D9400-23-002	002	Soutien à l'organisme régional chargé de l'exécution de la politique de l'environnement	54	31.529	21.463	10.066	10	10.066	44
TOTAL	23	Protection de l'environnement et conservation de la nature	54	31.529	21.463	10.066	10	10.066	44
D9400-24-002	002	Financement de l'organisme régional chargé de l'enlèvement et du traitement des déchets	0	605	605	0	0	0	0
D9400-24-003	003	Financement de l'IBGE et de l'ARP dans le cadre du Fonds pour la prévention, le tri, le recyclage et la valorisation des déchets	0	2.252	2.252	0	0	0	0
TOTAL	24	Enlèvement et traitement des déchets	0	2.857	2.857	0	0	0	0
D9400-25-003	003	Initiatives spécifiques dans le domaine du Code du logement	55	720	650	70	0	70	240
D9400-25-004	004	Mise en œuvre du droit de gestion publique des logements	0	500	0	500	0	500	0
TOTAL	25	Logement et habitat	55	1.220	650	570	0	570	240
D9400-33-003	003	Etudes, information et promotion en matière d'urbanisme et mesures prévues par le Code bruxellois de l'Aménagement du territoire	4.511	4.970	4.968	2	0	2	3.344
D9400-33-004	004	Politique de revitalisation des quartiers et de la rénovation urbaine	0	430	430	0	0	0	0
TOTAL	33	Urbanisme et Patrimoine	4.511	5.400	5.398	2	0	2	3.344
TOTAL	9400	SERVICE PUBLIC REGIONAL DE BRUXELLES	17.806	346.380	87.873	258.507	918	258.507	22.728
TOTAL			17.806	346.380	87.873	258.507	918	258.507	22.728

Rappel CEB Dépenses Variables	346.380	87.873
Contrôle	0	0

Encours des engagements variables - Fin N-1	17.806
Ajustement pour être conforme aux comptes généraux des entités	0
Encours des engagements variables ajustés au 01/01/N	17.806

Encours des engagements variables ajustés à l'ouverture (A)	17.806
Engagements imputés variables (C)	87.873
Engagements annulés variables (E)	-918
Liquidations exécutées	-82.033
Encours des engagements variables au 31/12/N	22.728

