

COMPTE GÉNÉRAL DE L'ENTITÉ RÉGIONALE



2022

SERVICE PUBLIC RÉGIONAL DE BRUXELLES
BRUXELLES FINANCES ET BUDGET - ENTITÉ DU COMPTABLE RÉGIONAL
DOCUMENT ÉTABLI LE 25 AOÛT 2023

BRUXELLES FINANCES ET BUDGET

Entité du Comptable régional

Place Saint-Lazare 2 - 1035 Bruxelles

Août 2023 © Service public régional de Bruxelles.

Tous droits réservés

Editeur responsable : Mark Dehoux

AVERTISSEMENT

Les montants repris dans le présent compte général sont exprimés en milliers d'euros sauf mention contraire.

TABLE DES MATIÈRES

BILAN	6
ACTIF	6
PASSIF	10
COMPTE DE RÉSULTATS	13
CHARGES	13
PRODUITS	17
DROITS ET ENGAGEMENTS HORS BILAN	20
COMPTE DE RÉCAPITULATION DES OPÉRATIONS BUDGÉTAIRES (CROB)	21
1. PÉRIMÈTRE DE CONSOLIDATION	29
1.1. INTRODUCTION	29
1.2. LISTE DES ORGANISMES 13.12 POUR LA RÉGION DE BRUXELLES-CAPITALE EN OCTOBRE 2021	29
2. NORMES COMPTABLES APPLICABLES À L'ENTITÉ RÉGIONALE	31
3. MÉTHODOLOGIE DE CONSOLIDATION DU COMPTE ANNUEL	32
3.1. BILAN ET COMPTE DE RÉSULTATS : COMPTABILITÉ GÉNÉRALE	32
3.2. COMPTE DE RÉCAPITULATION DES OPÉRATIONS BUDGÉTAIRES : COMPTABILITÉ BUDGÉTAIRE	37
3.3. RÉCONCILIATION DES OPÉRATIONS RÉCIPROQUES EN COMPTABILITÉ GÉNÉRALE ET EN COMPTABILITÉ BUDGÉTAIRE	38
3.4. DROITS EN ENGAGEMENTS HORS BILAN	40
4. APPLICATION DE LA MÉTHODOLOGIE DANS SAP FC	42
4.1. COLLECTE DES DONNÉES SOCIALES (LIASSE DE CONSOLIDATION)	42
4.2. CONSOLIDATION ET ANALYSES	45
5. INFORMATIONS COMPTABLES ET BUDGÉTAIRES COLLECTÉES EN 2022	46
5.1. BILAN ET COMPTE DE RÉSULTATS	46
5.2. CROB ET CEB	46
5.3. ANNEXE AU CEB	46
5.4. COMPTE DE DROITS ET ENGAGEMENTS HORS BILAN	47
6. MODIFICATION DU MAPPING	48
7. SYNTHÈSE DU BILAN, DU COMPTE DE RÉSULTATS, DU HORS-BILAN ET DU CROB	49
7.1. BILAN	49
7.2. COMPTE DE RÉSULTATS	50
7.3. HORS-BILAN	51
7.4. CROB	52
8. ETAT DES FONDS PROPRES ET DES INTÉRÊTS DE TIERS	53
9. RÉCONCILIATION DES OPÉRATIONS RÉCIPROQUES	55
9.1. JUSTIFICATION DES SOLDES INTERCOS	55
9.2. ILLUSTRATION	55
10. RAPPORT D'ALIÉNATION	57
COMPTE D'EXÉCUTION DU BUDGET : RECETTES	59
COMPTE D'EXÉCUTION DU BUDGET : DÉPENSES	68
CRÉDITS D'ENGAGEMENT (« C » ET « B »)	88
CRÉDITS D'ENGAGEMENT VARIABLES (« E » ET « F »)	112

COMPTE ANNUEL

2022



BILAN

ACTIF

Rubrique	ACTIF	2022	2021
	ACTIFS IMMOBILISES	10.865.244	10.770.619
	Frais d'établissement - Immobilisations incorporelles	91.620	92.633
201	. Frais d'établissement	14.917	16.134
202	. Immobilisations incorporelles	76.703	76.499
	Terrains et Bâtiments	1.669.878	1.575.339
220	. Terrains de bâtiments	206.228	195.711
222	. Terrains non bâtis	541.706	517.185
223	. Bâtiments (non compris les terrains sur lesquels ils sont érigés)	829.416	784.827
224	. Terrains et constructions juridiquement non dissociables	29.366	20.860
228	. Plantations, cultures et autres aménagements de terrains non repris à la rubrique 222	63.162	56.757
	Installations, machines et outillage d'exploitation	281.034	285.191
230	. Installations d'exploitation	114.307	114.665
231	. Machines d'exploitation	152.049	155.360
232	. Outillage d'exploitation	14.679	15.166
	Mobilier et matériel - Animaux et végétaux	910.706	870.213
240	. Matériel roulant	822.385	781.728
241	. Matériel navigant	91	49
243	. Matériel informatique et télématique	37.298	38.478
244	. Mobilier, matériel et machines de bureau	21.369	20.644
245	. Autres mobiliers et matériel (y compris ceux de protection mis en service dans les services autres que ceux des Forces armées)	3.191	2.947
247	. Objets et œuvres d'art, matériel et instruments rares	26.365	26.364
248	. Animaux et Végétaux	6	2
	Immobilisations corporelles détenues en Location-Financement et autres droits réels que de propriété	222.910	246.228
250	. Terrains et bâtiments	117.186	121.123
253	. Mobilier et matériel	105.723	125.104
	Ouvrages de génie civil	6.325.746	6.355.608
260	. Autoroutes, routes et pistes cyclables	2.592.368	2.590.601
264	. Infrastructures portuaires	2.552	2.712
265	. Infrastructures de transports publics (infrastructures de métros, prémétros, tramways, et autres transports dont l'entité comptable est propriétaire)	3.730.826	3.762.296
	Immobilisations corporelles en cours	204.990	253.785
210	. Bâtiments en construction	197.812	243.833
215	. Frais d'agencement et d'aménagement de biens immeubles propres en cours	2.051	1.931
216	. Travaux en cours - Ouvrages de génie civil	4.747	6.926
217	. Immobilisations non relevantes et factures à recevoir	380	1.095
	Immobilisations financières	1.158.359	1.091.622
	Participations totales dans des entreprises résidentes	71.315	68.230
2700	P. totale valeur d'acquisition	58.580	58.580
2708	P. totale plus-value	12.736	9.651
	Participations majoritaires (50% et +) dans des entreprises résidentes	968.684	916.596
2710	P. Majo - valeur d'acquisition	966.882	914.966
2718	P. Majo - plus-value	1.806	1.653
2719	P. Majo - réduction de valeur	-4	-22

Rubrique	ACTIF	2022	2021
	Participations minoritaires dans des entreprises résidentes	118.228	106.709
2720	P. Mino - valeur d'acquisition	113.638	102.961
2728	P. Mino - plus-value	4.766	3.921
2729	P. Mino - réduction de valeur	-175	-174
	Participations dans des entreprises non résidentes (non repris au 274)	132	87
2730	P. Etranger valeur d'acquisition	130	130
2739	P. Etranger - réduction de valeur	0	-43
270HC	Elimination des titres de participation - Déteneue	-2.354.973	-2.429.674
270OC	Elimination des titres de participation - Détentrice	2.354.972	2.429.673
	CREANCES A PLUS D'UN AN D'ECHEANCE	3.381.846	3.157.085
	Autres créances à plus d'un an d'échéance sur des tiers non soumis au P.C.G.	3.378.911	3.155.456
283	. Prêts hypothécaires à des tiers non soumis au P.C.G., à plus d'un an d'échéance	1.345.614	1.217.116
284	. Avances budgétaires à plus d'un an d'échéance à des tiers non soumis au P.C.G.	5.323	4.000
285	. Créances à plus d'un an d'échéance à la suite de la livraison de biens et services des tiers non soumis au P.C.G.	0	50.839
150	. moins Réductions de valeur en matière de créances à plus d'un an d'échéance à la suite de la livraison de biens et services	-640	-141
286	. Etablissements de crédit - Avoirs sur comptes bancaires à plus d'un an d'échéance (autres que ceux bloqués pour cautionnements) en Belgique et à l'Etranger	20.002	2
287	. Autres prêts et créances que précités à plus d'un an d'échéance dus par des tiers non soumis au P.C.G.	1.980.742	1.855.471
1531	. moins Réductions de valeur en matière de prêts et autres créances à plus d'un an d'échéance	-11.688	-11.285
288	. Cautionnements, consignations et autres dépôts à échéance à plus d'un an ou indéterminée versés en numéraire par l'entité comptable à des tiers non soumis au P.C.G. et Cautionnements à échéance à plus d'un an ou indéterminé constitués par des comptes bancaires bloqués de l'entité comptable	39.558	39.454
	Autres créances à plus d'un an d'échéance sur des tiers soumis au P.C.G.	2.935	1.629
	. Créances à la suite d'emprunts privés à plus d'un an d'échéance contractés auprès de l'entité comptable par des tiers soumis au P.C.G. :	2.897	600
290	. du même Groupe institutionnel	2.897	0
290A	Compte ajustement - Bilan Créance dette >1an - Vendeur	0	600
	. Autres prêts et créances que précités à plus d'un an d'échéance dus par des tiers soumis au P.C.G. :	0	1.000
297	. d'un autre Groupe institutionnel	0	1.000
	. Cautionnements, consignations et autres dépôts à échéance à plus d'un an ou indéterminée versés en numéraire par l'entité comptable à des tiers soumis au P.C.G. :	39	29
298	. du même Groupe institutionnel	39	29
	STOCKS DE FABRICATION ET AUTRES STOCKS	253.841	238.845
	Stocks de fournitures pour fabrication	42.952	44.896
310	. Stocks de fournitures pour fabrication	42.952	44.896
	En-cours de fabrication	206.979	191.723
320	. En-cours de fabrication	206.979	191.723
	Stocks de produits finis fabriqués	27	17
330	. Stocks de produits finis fabriqués	27	17
	Stocks de marchandises acquises en vue de leur revente	3.863	2.209

Rubrique	ACTIF	2022	2021
340	. Stocks de marchandises acquises en vue de leur revente	3.863	2.209
	Stocks de produits énergétiques de consommation	21	0
356	. Stocks de mazout pour moyens de transport	21	0
	CREANCES A UN AN AU PLUS D'ECHEANCE	1.634.738	1.513.989
	Créances à un an au plus d'échéance sur des tiers non soumis au P.C.G. (y compris toutefois les créances sur des tiers soumis au P.C.G., à la suite d'impositions fiscales propres)	1.340.563	1.095.467
400	. Créances à un an au plus d'échéance à la suite de la livraison de biens et services à des tiers non soumis au P.C.G.	524.362	444.689
151	. moins Réductions de valeur en matière de créances à un an d'échéance au plus à la suite de la livraison de biens et de services	-105.226	-96.517
401	. Créances fiscales sur des tiers non soumis au P.C.G. (y compris toutefois celles sur des tiers soumis au P.C.G., à la suite d'impositions fiscales propres)	513.394	304.906
154	. moins Réductions de valeur en matière de créances fiscales	-52.117	-16.393
402	. Créances en matière de rémunérations directes et indirectes du personnel et de personnes attachées à l'entité comptable	5.988	5.588
403	. Avances budgétaires à un an au plus d'échéance à des tiers non soumis au P.C.G.	67	0
404	. Avances de trésorerie à des tiers non soumis au P.C.G.	92.013	76.460
1532	. moins Réductions de valeur en matière de prêts et autres créances à moins d'un an d'échéance	-2.740	-2.557
408	. Autres créances à un an au plus d'échéance sur des tiers non soumis au P.C.G. (à l'exclusion des comptes bancaires à vue et à un an au plus d'échéance)	368.470	382.270
159	. moins Réductions de valeur en matière d'autres créances à un an au plus	-3.651	-2.982
409	. Cautionnements, consignations et autres dépôts à un an au plus d'échéance versés en numéraire par l'entité comptable à des tiers non soumis au P.C.G. et Cautionnements à un an au plus constitués par des comptes bancaires bloqués de l'entité comptable	2	2
	Créances à plus d'un an d'échéance sur des tiers non soumis au P.C.G. échéant dans les douze mois à venir	175.477	174.118
413	. Prêts hypothécaires à plus d'un an d'échéance à des tiers non soumis au P.C.G., échéant dans les douze mois à venir (montants en principal)	58.040	61.794
414	. Avances budgétaires à plus d'un an d'échéance à des tiers non soumis au P.C.G., échéant dans les douze mois à venir	-39	19
417	. Autres prêts et créances que précités à plus d'un an d'échéance dus par des tiers non soumis au P.C.G., échéant dans les douze mois à venir	117.471	112.300
419	. Cautionnements, consignations et autres dépôts à plus d'un an d'échéance versés en numéraire par l'entité comptable à des tiers non soumis au P.C.G. échéant dans les douze mois à venir et Cautionnements à plus d'un an d'échéance constitués par des comptes bancaires bloqués de l'entité comptable, échéant dans les douze mois à venir	5	5
	Créances à un an au plus d'échéance sur des tiers soumis au P.C.G. (autres que les créances sur ces tiers, à la suite d'impositions fiscales propres)	118.698	244.404
	. Créances à un an au plus d'échéance à la suite de la livraison de biens et services à des tiers soumis au P.C.G. :	32.822	179.085
420	. du même Groupe institutionnel	30.320	14.112

Rubrique	ACTIF	2022	2021
420A	Compte ajustement - Bilan Clients court terme - Vendeur	0	91.564
421	. d'un autre Groupe institutionnel	2.501	73.410
	. Créances fiscales et autres que précitées à un an au plus d'échéance sur des tiers soumis au P.C.G. :	85.876	65.319
422	. du même Groupe institutionnel	52.560	22.247
423	. d'un autre Groupe institutionnel	33.316	43.072
	<u>PLACEMENTS FINANCIERS A UN AN AU PLUS D'ECHEANCE - DISPONIBLE FINANCIER-ACTIONS ET PARTS ET LEURS INSTRUMENTS FINANCIERS DERIVES -</u>	<u>301.801</u>	<u>343.996</u>
	Certificats et bons de trésorerie et titres analogues à un an au plus d'échéance détenus par l'entité comptable	0	20.000
525	. Titres autres qu'actions à un an au plus d'échéance émis par des tiers non soumis au P.C.G.	0	20.000
	Comptes bancaires et postaux à vue - Caisses espèces et équivalents	251.672	232.991
551	. Comptes postaux	417	373
552	. Comptes à vue en EUROS auprès d'autres Etablissements de crédit résidents	249.486	230.889
553	. Comptes à vue en EUROS auprès d'autres Etablissements de crédit non résidents	1.504	1.395
556	. Caisses espèces et équivalents	265	334
	Valeurs échues à l'encaissement - Virements financiers internes	2.836	370
558	. Virements financiers internes	2.836	370
	Comptes bancaires et placements bancaires autre qu'à vue à un an au plus d'échéance	46.391	89.366
561	. Comptes bancaires à un an au plus d'échéance en EUROS auprès d'autres Etablissements de crédit résidents	391	89.366
565	. Placements bancaires à un an au plus d'échéance en EUROS auprès d'Etablissement de crédit résidents	46.000	0
	Actions et parts ne constituant pas une participation financière	804	1.036
545	. Parts d'organismes de placement collectif	501	501
547	. Parts de coopératives	303	535
	Instruments financiers dérivés autres que ceux à imputer aux classes 1, 2, 4, ou 0 et dans les sous-classes 50 à 57 (comptes d'actif)	97	233
583	. Instruments financiers dérivés optionnels portant sur des dettes futures et/ou sur des dérivés liés à des dettes futures	97	233
	<u>COMPTE D'ACTIF DE REGULARISATION ET D'ATTENTE</u>	<u>284.948</u>	<u>208.553</u>
	Comptes d'actif de régularisation et d'attente	284.948	208.553
481	. Charges de nature financière à reporter	68.095	56.587
482	. Produits de nature financière courus mais non échus	9.686	7.093
485	. Charges de nature autre que financière à reporter	65.004	66.632
486	. Produits de nature autre que financière courus mais non échus	143.286	79.364
488	. Comptes d'attente normalement débiteurs	-1.123	-1.123
	TOTAL ACTIF	16.722.417	16.233.086

PASSIF

Rubrique	PASSIF	2022	2021
	FONDS PROPRES	2.919.295	3.699.954
	Actif net ou Avoir social - Passif net (-) (situation en fin de période)	12.012.964	12.041.889
101	. Actif net ou Avoir social de l'entité comptable (autre qu'Entreprise d'Etat)	13.016.213	13.515.190
108 (nég)	. Passif net (-) de l'entité comptable (à porter en négatif au Passif)	-1.003.248	-1.473.301
1120	. Réserves consolidées : fonds propres	301.553	378.770
1121	. Réserves consolidées : résultat	-9.398.322	-8.723.738
	Total réserves consolidées	-9.096.769	-8.344.967
1140	. Réserves des organismes combinés : fonds propres	2.690	2.690
1141	. Réserves des organismes combinés : résultat	410	343
	Total réserves des organismes combinés	3.100	3.032
	INTERÊTS DE TIERS	506.978	509.535
1130	. Intérêts de tiers : fonds propres	443.653	457.900
1131	. Intérêts de tiers : résultat	63.325	51.635
	Total intérêts de tiers	506.978	509.535
	PROVISIONS POUR CHARGES A VENIR	238.033	297.676
140	Provision pour charges à venir : pensions et obligations similaires	64.916	104.973
141	Provision pour charges à venir : charges fiscales	1.277	1.061
142	Provision pour charges à venir : grosses réparations et gros entretiens	15.795	16.336
143	Provision pour charges à venir : autres risques et charges	72.716	66.369
144	Provision pour charges à venir : litiges	77.256	102.537
145	Provisions pour charges à venir : sûretés réelles (garanties ou engagements)	6.073	6.399
	DETTES A PLUS D'UN AN D'ECHEANCE	9.504.198	8.335.644
	Emprunts à plus d'un an d'échéance émis ou repris par l'entité comptable	9.359.964	8.110.650
171	. OLOS à plus d'un an d'échéance en EUROS	88.451	102.155
176	. Emprunts privés à plus d'un an d'échéance contractés en EUROS auprès de tiers non soumis au P.C.G.	9.271.513	8.008.494
	Autres dettes à plus d'un an d'échéance envers des tiers non soumis au P.C.G.	86.668	142.087
182	. Dettes en principal en EUROS en matière de Location-Financement et Droits similaires à plus d'un an d'échéance	51.000	52.500
185	. Dettes à plus d'un an d'échéance en devises étrangères à la suite d'achats de biens et services à des tiers non soumis au P.C.G.	0	50.839
186	. Dettes à plus d'un an d'échéance autres que précitées en EUROS envers des tiers non soumis au P.C.G.	33.963	37.435
188	. Cautionnements, consignations et autres dépôts à échéance à plus d'un an ou indéterminée versés en numéraire par des tiers non soumis au P.C.G.	1.706	1.312
	Autres dettes à plus d'un an d'échéance envers des tiers soumis au P.C.G.	57.565	82.908
	. Dettes à la suite d'avances budgétaires à plus d'un an d'échéance octroyées par des tiers soumis au P.C.G. :	40.039	64.750
193	. d'un autre Groupe institutionnel	40.039	64.750
	. Autres dettes que précitées à plus d'un an d'échéance envers des tiers soumis au P.C.G. :	17.393	17.812
197	. d'un autre Groupe institutionnel	17.393	17.812
	. Cautionnements, consignations et autres dépôts à échéance à plus d'un an ou indéterminée de tiers soumis au P.C.G. :	133	345

Rubrique	PASSIF	2022	2021
198	. du même Groupe institutionnel	133	345
	DETTES A UN AN AU PLUS D'ECHEANCE	1.505.118	1.812.920
	Dettes à un an au plus d'échéance envers des tiers non soumis au P.C.G. (y compris toutefois les dettes fiscales propres de l'entité comptable)	1.160.391	1.659.420
440	. Dettes à un an au plus d'échéance suite à l'achat de biens et services à des tiers non soumis au P.C.G.	640.297	684.925
441	. Dettes fiscales envers des tiers non soumis au P.C.G. - Impôts et taxes à rembourser aux contribuables	410	440
442	. Autres dettes fiscales envers des tiers non soumis au P.C.G. - Impôts et taxes perçus pour le compte desdits tiers	23.524	522.545
443	. Dettes fiscales propres - Précomptes immobilier et mobilier et autres dettes fiscales propres	370	611
444	. Dettes en matière de rémunérations directes et indirectes du personnel et de personnes attachées à l'entité comptable	255.757	195.113
447	. Autres dettes à un an au plus d'échéance envers des tiers non soumis au P.C.G. (à l'exclusion des certificats et bons à un an au plus et des emprunts bancaires à un an au plus)	39.830	42.779
445	. Dettes découlant du service financier des emprunts émis par l'entité comptable ou repris par elle	2.000	2.000
449	. Cautionnements, consignations et autres dépôts à un an au plus d'échéance de tiers non soumis au P.C.G., versés en numéraire	198.203	211.006
	Dettes à plus d'un an d'échéance envers des tiers non soumis au P.C.G. échéant dans les douze mois à venir	32.846	63.347
452	. Dettes en principal en matière de Location-Financement et Droits similaires à plus d'un an échéant dans les douze mois à venir	1.500	1.500
457	. Autres emprunts et dettes que précités à plus d'un an d'échéance envers des tiers non soumis au P.C.G., échéant dans les douze mois à venir	31.271	61.772
458	. Cautionnements, consignations et autres dépôts à plus d'un an d'échéance versés en numéraire par des tiers non soumis au P.C.G., échéant dans les douze mois à venir	75	75
	Dettes à un an au plus d'échéance envers des tiers soumis au P.C.G. (à l'exclusion des dettes fiscales propres de l'entité comptable)	311.882	90.153
	. Dettes à un an au plus d'échéance suite à l'achat de biens et services à des tiers soumis au P.C.G. :	76.255	53.329
460	. du même Groupe institutionnel	67.877	48.934
460A	Compte ajustement - Bilan Clients court terme - Acheteur	0	-626
461	. d'un autre Groupe institutionnel	8.378	5.021
	. Dettes fiscales et autres que précitées à un an au plus d'échéance envers des tiers soumis au P.C.G. :	769	1.595
463	. d'un autre Groupe institutionnel	769	1.595
	. Dettes à la suite d'avances budgétaires à un an au plus d'échéance octroyées par des tiers soumis au P.C.G. :	1.217	15
464	. du même Groupe institutionnel	1.217	15
	. Dettes à la suite de prêts et d'avances de trésorerie octroyées par des tiers soumis au P.C.G. :	200.000	0
467	. d'un autre Groupe institutionnel	200.000	0
	. Cautionnements, consignations et autres dépôts à un an au plus de tiers soumis au P.C.G. :	33.641	35.213
468	. du même Groupe institutionnel	33.458	33.687
469	. d'un autre Groupe institutionnel	183	1.526
	EMPRUNTS FINANCIERS A UN AN AU PLUS D'ECHEANCE	1.710.304	1.283.658
	Emprunts à plus d'un an d'échéance émis ou repris par l'entité comptable échéant dans les douze mois à venir	331.629	326.310

Rubrique	PASSIF	2022	2021
511	. OLOS à plus d'un an d'échéance échéant dans les douze mois à venir (passif) en EUROS	13.704	13.254
516	. Emprunts privés à plus d'un an d'échéance contractés en EUROS auprès de tiers non soumis au P.C.G. échéant dans les douze mois à venir	317.925	313.055
	Certificats et bons de trésorerie et titres analogues émis par l'entité comptable à un an au plus d'échéance - Monnaies émises par le Fonds monétaire (S.A.C.A.)	699.000	196.000
533	. Autres titres analogues à un an au plus d'échéance émis par l'entité comptable	699.000	196.000
	Emprunts bancaires à un an au plus d'échéance	677.048	753.425
572	. Emprunts bancaires à un an au plus d'échéance en EUROS auprès d'Etablissements de crédit résidents	677.048	753.425
	Instruments financiers dérivés autres que ceux à imputer aux classes 1, 2, 4, ou 0 et dans les sous-classes 50 à 57 (comptes de passif)	2.627	7.923
593	. Instruments financiers dérivés optionnels portant sur des dettes futures et/ou sur des dérivés liés à des dettes futures	2.627	7.923
	COMPTES DE PASSIF DE REGULARISATION ET D'ATTENTE	338.490	293.700
	Comptes de passif de régularisation et d'attente	338.490	293.700
491	. Charges de nature financière courues mais non échues	88.490	74.665
492	. Produits de nature financière à reporter	36.502	40.520
495	. Charges de nature autre que financière courues mais non échues	36.521	25.581
496	. Produits de nature autre que financière à reporter	172.495	147.719
498	. Comptes d'attente normalement créditeurs	4.482	5.214
TOTAL PASSIF		16.722.417	16.233.086

COMPTE DE RÉSULTATS

CHARGES

Rubrique	CHARGES	2022	2021
	CHARGES COURANTES		
	CHARGES DE PRODUCTION ET D'EXPLOITATION	3.209.275	2.910.615
	Utilisation de biens de consommation et de services de tiers pour fabrication ou revente	66.192	56.038
600	. Achats de matières premières pour fabrication (nets de ristournes directes)	2	0
604 (-)	. Remises, ristournes et rabais postérieurs sur achats de matières premières et fournitures pour fabrication	0	-99
601	. Achats de fournitures pour fabrication (net de ristournes directes)	65.340	57.802
608 (+)	. Variations des stocks de fournitures pour fabrication	-1.287	-2.529
602	. Achats de services, travaux et études de tiers pour fabrication	526	6.812
603	. Achats de marchandises destinées à la revente (nets de ristournes directes)	17.738	-39.157
609 (+)	. Variations des stocks de marchandises destinées à la revente	-16.126	33.209
	Autres utilisations de biens de consommation et de services de tiers	857.649	713.744
610	. Indemnités de prestations, honoraires et remboursements de charges salariales (dus à des tiers autres que membres du personnel et personnes assimilées)	252.797	176.446
611	. Remboursements de frais individuels et collectifs, indemnités compensatoires de frais et frais divers de gestion (non mentionnés ailleurs) dus à tout tiers	41.279	32.834
612	. Frais courants de locaux (sauf énergétiques) (à l'exclusion des loyers fictifs internes, comptabilisés en cas de service d'une comptabilité analytique par service)	151.330	138.489
613	. Frais courants de bureau et frais administratifs financiers	60.038	56.164
614	. Consommations énergétiques	52.168	36.681
615	. Frais spécifiques courants de gestion informatique et télématique	99.287	85.319
616	. Frais spécifiques courants de fonctionnement de matériel autre que de bureau et autre qu'informatique et télématique	117.165	114.440
6170	. Charges spécifiques courantes encourues pour les ouvrages de génie civil (y compris les infrastructures militaires)	83.016	76.564
6179	. Charges non relevantes et factures à recevoir	568	-3.192
	Rémunérations directes et indirectes du personnel et des personnes assimilées	1.642.210	1.495.116
621	. Salaires, traitements et autres rémunérations en espèces du personnel et de personnes assimilées	1.213.359	1.076.835
622	. Rémunérations en nature du personnel	55.056	46.278
623	. Cotisations sociales d'employeur effectives à verser à des Organismes de sécurité sociale (O.S.S.)	292.448	266.483
624	. Cotisations sociales d'employeur effectives dues à des entités autres que des O.S.S.	39.323	38.534
629	. Cotisations sociales d'employeur imputées (pour prestations sociales allouées au personnel et ayants droit, non financées par des cotisations sociales effectives) (pendant du 749)	42.024	66.986

Rubrique	CHARGES	2022	2021
	Amortissements économiques sur frais d'établissement, sur immobilisations incorporelles et sur immobilisations corporelles	643.224	645.718
630	. Amortissements sur frais d'établissement	2.399	2.471
631	. Amortissements sur immobilisations incorporelles	74.217	85.676
632	. Amortissements sur constructions proprement dites	17.223	17.399
633	. Amortissements sur terrains bâtis (à l'exclusion des terrains)	7.619	9.003
634	. Amortissements sur installations, machines et outillage d'exploitation	239.940	237.303
635	. Amortissements sur mobilier et matériel autres que d'exploitation et qu'en L.F.	28.864	28.666
636	. Amortissements sur immobilisations corporelles (sauf sur terrains) détenues en location-financement (L.F.) et sur autres droits réels que de propriété	2.208	2.208
637	. Amortissements sur ouvrages de génie civil (y compris les infrastructures militaires)	270.754	262.992
	<u>SUBVENTIONS ECONOMIQUES A LA PRODUCTION</u>	<u>551.376</u>	<u>578.303</u>
640	. Subventions aux producteurs en liaison avec le prix des produits	242.983	235.756
641	. Subventions d'exploitation allouées conditionnellement à des producteurs	158.106	285.765
642	. Subventions correspondant à des bonifications d'intérêt accordées aux clients et à des réductions de loyer	535	494
643	. Subventions en vue de réduire la pollution et améliorer l'environnement	12.920	11.589
644	. Subventions directes pour la couverture de charges salariales	13.998	44.699
648	. Autres subventions économiques à la production	122.832	0
	<u>IMPOTS ET TAXES A CHARGE DE L'ENTITE COMPTABLE</u>	<u>105.530</u>	<u>97.532</u>
619	. Précompte immobilier et taxes diverses	105.172	96.373
659	. Impôts dus sur les revenus mobiliers de l'entité	358	1.159
	<u>INTERETS ET AUTRES CHARGES FINANCIERES COURANTES - LOYERS DE TERRAINS</u>	<u>225.740</u>	<u>214.744</u>
650	. Intérêts courus sur emprunts publics émis ou repris et sur emprunts privés auprès de tiers non soumis au P.C.G., à l'origine à plus d'un an d'échéance	216.320	197.977
651	. Intérêts courus sur emprunts analogues, à l'origine à un an au plus d'échéance	3.672	3.013
654	. Intérêts courus cautionnements, consignations et autres dépôts et charges financières courantes diverses courues ou dues à des tiers non soumis au P.C.G.	571	12.195
655	. Intérêts et charges analogues dus à des tiers soumis au P.C.G.	1.526	1.155
656	. Prorata à imputer à la période sur les différences d'émission, d'acquisition et d'échange - Primes de remboursement - Lots d'emprunts	3.417	318
658	. Loyers de terrains et redevances emphytéotiques pour terrains	234	87
	<u>PRESTATIONS SOCIALES</u>	<u>38.078</u>	<u>19.716</u>
660	. Pensions de retraite allouées au personnel statutaire des Administrations publiques (autres que locales) et de certaines Entreprises publiques	10.683	9.132
663	. Allocations sociales diverses en espèces servies directement aux fonctionnaires et à leurs ayants droit	373	406
668	. Autres prestations sociales allouées en espèces	26.866	8.825
669	. Prestations sociales en nature allouées ou remboursées	156	1.353
	<u>TRANSFERTS DE REVENUS AUTRES QUE PRESTATIONS SOCIALES</u>	<u>2.297.569</u>	<u>2.351.474</u>

Rubrique	CHARGES	2022	2021
	Transferts de revenus à des tiers non soumis au P.C.G.	1.421.464	1.211.280
649	. Transferts de revenus à des Entreprises publiques et O.S.B.L. à leur service	14.964	39.414
670	. Transferts de revenus à des Ménages (autres que prestations sociales)	177.937	125.826
671	. Transferts de revenus à des O.S.B.L. au service des Ménages	135.220	97.303
672	. Transferts de revenus au Reste du Monde	4.698	220
673	. Transferts de revenus à des Organismes belges de sécurité sociale (O.S.S.)	6	7
674	. Transferts de revenus à des Administrations publiques locales	1.088.510	948.276
675	. Transferts de revenus à des Etablissements de l'enseignement autonome subsidié et Dotations courantes à diverses Institutions de l'Etat fédéral non soumises au P.C.G.	130	235
	Transferts de revenus à des tiers soumis au P.C.G.	876.105	1.140.194
676	. Transferts de revenus à des Etablissements d'enseignement communautaires et fédéraux	4.914	15.610
677	. Transferts de revenus à des Pouvoirs institutionnels autres que celui dont l'entité relève	712.434	792.353
679	. Transferts de revenus de l'entité comptable à d'autres entités comptables du même Groupe institutionnel (autres qu'Etablissements d'enseignement)	158.757	332.807
679A	Compte ajustement - Résultat Transfert de revenu - Vendeur	0	-576
	TOTAL CHARGES COURANTES	6.427.568	6.172.385
	CHARGES EN CAPITAL		
	IMPOTS EN CAPITAL	509	554
6871	. Impôts en capital dus par l'entité comptable	509	554
	AUTRES TRANSFERTS EN CAPITAL	389.410	269.340
	Transferts en capital à des tiers non soumis au P.C.G.	233.915	226.847
680	. Transferts en capital à des Entreprises et O.S.B.L. à leur service	98.950	100.420
681	. Transferts en capital à des Ménages et O.S.B.L. à leur service	39.604	34.462
682	. Transferts en capital au Reste du Monde	2.395	2.159
684	. Transferts en capital à des Administrations publiques locales (y compris à leurs Etablissements d'enseignement)	92.124	89.706
685	. Transferts en capital à des Etablissements d'enseignement autonome subsidié et Dotations en capital à diverses Institutions de l'Etat fédéral non soumises au P.C.G.	842	100
	Transferts en capital à des tiers soumis au P.C.G.	155.495	42.493
686	. Transferts en capital à des Etablissements d'enseignement communautaires et fédéraux	4.749	981
689	. Transferts en capital de l'entité comptable à d'autres entités comptables du même Groupe institutionnel (autres qu'Etablissements d'enseignement)	150.745	42.156
689A	Compte ajustement - Résultat Transfert en capital - Vendeur	0	-644
	PERTES EN CAPITAL	97.879	33.964
690	. Pertes en capital encourues lors de ventes et cessions onéreuses d'immobilisations incorporelles et corporelles	5.642	7.317
692	. Pertes en capital sur transactions financières	87	1.343
693	. Pertes en capital actées à la suite de créances irrécouvrables ou prescrites	20.686	12.800

Rubrique	CHARGES	2022	2021
694	. Moins-values de réévaluation des immobilisations incorporelles et corporelles autres qu'ouvrages de génie civil, détenues en fin d'année	144	144
696	. Moins-values de réévaluation des actifs financiers détenus en fin d'année	25.859	30.229
697	. Réductions de valeurs en matière d'actif (variations positives)	45.462	-17.869
TOTAL CHARGES EN CAPITAL		487.798	303.858
RECAPITULATIF ET AFFECTATION			
	• TOTAL DES CHARGES COURANTES (II.A.)	6.427.568	6.172.385
	• TOTAL DES OPERATIONS EN CAPITAL EN MATIERE DE CHARGES (II.B.)	487.798	303.858
	SOUS-TOTAL	6.915.366	6.476.243
6992	. DOTATIONS AUX PROVISIONS POUR RISQUES ET CHARGES A VENIR	-58.592	-3.249
	SOUS-TOTAL	-58.592	-3.249
	TOTAL CHARGES COURANTES, EN CAPITAL ET DOTATIONS	6.856.774	6.472.994
69991	Virement du solde final favorable : part du groupe	701.256	551.821
69992	Virement du solde final favorable : part des tiers	15.410	18.477
69993	Virement du solde final favorable : part des organismes combinés	67	1.740
	. AUGMENTATION DE L'ACTIF NET (ou de l'Avoir social) OU DIMINUTION DU PASSIF NET	716.732	572.037
TOTAL CHARGES		7.573.506	7.045.031

PRODUITS

Rubrique	PRODUITS	2022	2021
	PRODUITS COURANTS		
	PRODUITS DE PRODUCTION ET D'EXPLOITATION	718.124	633.195
	Ventes de biens fabriqués par l'entité et de marchandises acquises en vue de leur revente - Ventes en "seconde main" et ventes accessoires - Autoproduction immobilisée	126.078	114.398
700	. Ventes de biens fabriqués par l'entité comptable (nets de ristournes directes)	67.416	77.233
702 (+)	. Variations des en-cours de fabrication de biens fabriqués	-694	-816
703 (+)	. Variations des stocks de produits finis fabriqués	-30.425	-47.705
706	. Ventes "en seconde main" de biens de consommation mis en service (nettes de remises, ristournes et rabais)	960	1.174
707	. Ventes accessoires de produits forestiers, agricoles, horticoles et piscicoles (nettes de remises, ristournes et rabais)	304	424
708	. Autoproduction immobilisée	88.517	84.089
	Prestations de services facturées	592.046	518.797
710	. Droits et redevances forfaitaires ou tarifaires constituant la contrepartie de services rendus	387.792	327.368
711	. Etudes, recherches et enquêtes effectuées par l'entité comptable pour le compte de tiers	1.195	1.230
712	. Interventions des étudiants ou de leurs familles dans les dépenses d'enseignement	129	125
713	. Tickets, droits d'entrée, abonnements et autres interventions de tiers dans le domaine culturel et sportif (autres que 712)	3.102	1.803
714	. Missions de protection, de surveillance et de sécurité exécutées par l'entité comptable pour le compte de tiers	14.121	11.560
716	. Autres récupérations de charges supportées par l'entité comptable mais dues par des tiers (autres que précitées)	72.677	73.425
717	. Prestations de services non forfaitaires ou non tarifaires (autres que locations)	86.952	78.507
718	. Cotisations dues à l'entité comptable pour l'obtention de sa garantie financière	268	191
719	. Locations de bâtiment, de mobilier et de matériel (à l'exclusion des loyers fictifs internes, comptabilisés en cas de tenue d'une comptabilité analytique par service)	25.808	24.587
	IMPOTS SUR LA PRODUCTION ET LES IMPORTATIONS	1.010.512	913.681
723	. Taxes à l'immatriculation et à la circulation de véhicules - Eurovignettes	192.874	203.123
724	. Taxes sur les nuisances et pour l'amélioration de l'environnement	4.829	11.143
725	. Droits d'enregistrement (autres que pour donations) - Droits de timbre et Taxes assimilées au timbre	732.497	647.874
726	. Taxes d'exploitation	41.269	16.289
727	. Taxes administratives (ne constituant pas le prix d'un service spécifique)	6.387	6.700
729	. Impôts et droits divers sur la production et les importations	32.319	28.235
728	. Redevances Radio et Télévision (en totalité)	336	316
	IMPOTS COURANTS SUR LE REVENU ET LE PATRIMOINE	1.317.820	1.374.677
730	. Impôt des personnes physiques	960.046	928.179
731	. Impôt des sociétés	1.478	1.141
734	. Précompte immobilier	26.845	26.291
738	. Permis de tir, de chasse et de pêche	4	5
739	. Impôts courants divers sur le revenu et le patrimoine	329.447	419.062

Rubrique	PRODUITS	2022	2021
	COTISATIONS SOCIALES EFFECTIVES ET IMPUTEES	23	476
749	. Cotisations sociales d'employeur imputées (pendant du 629)	23	476
	INTERETS ET AUTRES REVENUS FINANCIERS COURANTS - LOYERS DE TERRAINS ET DE GISEMENTS A RECEVOIR	99.637	81.938
754	. Intérêts courus sur prêts privés, comptes bancaires, prêts hypothécaires, avances budgétaires, cautionnements, consignations et autres dépôts consentis ou confiés à des tiers non soumis au P.C.G. et autres intérêts et revenus assimilables, courus ou dus par des tiers non soumis au P.C.G.	93.816	79.227
755	. Intérêts courus sur prêts privés, cautionnements, consignations et autres dépôts confiés à des tiers soumis au P.C.G. et autres intérêts et revenus assimilables courus ou dus par des tiers soumis au P.C.G.	2.124	2.090
756	. Prorata à imputer à la période sur les différences d'émission, d'acquisition et d'échange - Primes de remboursement - Lots d'emprunts	3.417	318
758	. Loyers de terrains et redevances emphytéotiques pour terrains - Loyers de gisements	280	203
759	. Dividendes d'actions et autres rémunérations de capital en provenance d'Entreprises - Revenus nets de propriétés sises à l'Etranger	0	99
	TRANSFERTS DE REVENUS AUTRES QU'IMPOTS ET COTISATIONS SOCIALES	1.783.124	1.558.344
	Transferts de revenus à des tiers non soumis au P.C.G.	129.633	114.788
760	. Transferts de revenus (autres qu'impôts et cotisations sociales) en provenance d'Entreprises et O.S.B.L. à leur service	17.194	16.065
761	. Transferts de revenus (autres qu'impôts et cotisations sociales) en provenance de Ménages et O.S.B.L. à leur service	44.074	41.454
762	. Transferts de revenus (autres qu'impôts) en provenance du Reste du Monde	46.769	40.589
763	. Transferts de revenus en provenance d'Organismes belges de Sécurité sociale	17.264	15.006
764	. Transferts de revenus en provenance d'Administrations publiques locales (y compris de leurs établissements d'enseignement)	4.332	1.673
	Transferts de revenus à des tiers soumis au P.C.G.	1.653.491	1.443.557
767	. Transferts de revenus à l'entité comptable : Pouvoir institutionnel en provenance d'entités comptables d'un autre Groupe institutionnel	1.652.486	1.532.424
768	. Transferts de revenus à l'entité comptable : S.A.C.A. ou O.A.P. (autre qu'Etablissements d'enseignement) en provenance d'entités comptables d'un autre Groupe institutionnel	1.606	1.738
769	. Transferts de revenus à l'entité comptable en provenance d'autres entités comptables du même Groupe institutionnel (autres qu'Etablissements d'enseignement)	-602	1.312
769A	Compte ajustement - Résultat Transfert de revenu - Vendeur	0	-91.917
	TOTAL PRODUITS COURANTS	4.929.241	4.562.311
	PRODUITS EN CAPITAL		
	IMPOTS EN CAPITAL	526.233	557.729
771	. Droits de succession	404.265	445.889
773	. Droits sur les donations entre vifs	121.943	110.553
777	. Impôts en capital (divers)	25	1287

Rubrique	PRODUITS	2022	2021
	AUTRES TRANSFERTS EN CAPITAL	212.270	42.050
	Transferts en capital en provenance de tiers non soumis au P.C.G.	58.117	41.346
780	. Transferts en capital en provenance d'Entreprises et O.S.B.L. à leur service	6.049	193
781	. Transferts en capital en provenance de Ménages et O.S.B.L. à leur service	1.497	700
782	. Transferts en capital en provenance du Reste du Monde	50.159	39.979
784	. Transferts en capital en provenance d'Administrations publiques locales (y compris de leurs Etablissements d'enseignement)	413	474
	Transferts en capital en provenance de tiers soumis au P.C.G.	154.154	704
787	. Transferts en capital (autres qu'impôts) en faveur de l'entité comptable : Pouvoir institutionnel en provenance d'entités comptables d'un autre Groupe institutionnel	447	164
789	. Transferts en capital à l'entité comptable en provenance d'autres entités comptables du même Groupe institutionnel	153.707	34.757
789A	Compte ajustement - Résultat Transfert en capital - Vendeur	0	-34.218
	GAINS EN CAPITAL	539.329	96.445
790	. Gains en capital réalisés lors de ventes et cessions onéreuses d'immobilisations incorporelles et corporelles	5.134	5.487
792	. Gains en capital sur transactions financières	405	381
793	. Gains en capital actés à la suite de dettes prescrites	1	3
794	. Plus-values de réévaluation des immobilisations incorporelles et corporelles autres qu'ouvrages de génie civil, détenues en fin d'année	66	192
796	. Plus-values de réévaluation des actifs financiers détenus en fin d'année	909	82.752
797	. Réductions de valeurs en matière d'actif (variations négatives)	251	2.150
798	. Gains en capital résultant de la réestimation d'éléments du bilan	532.562	5.481
	TOTAL PRODUITS EN CAPITAL	1.277.832	696.224
	RECAPITULATIF ET AFFECTATION		
	• TOTAL DES PRODUITS COURANTS (II.A.)	4.929.241	4.562.311
	• TOTAL DES OPERATIONS EN CAPITAL EN MATIERE DE PRODUITS (II.B.)	1.277.832	696.224
	SOUS-TOTAL	6.207.073	5.258.535
7992	. REPRISES SUR PROVISIONS POUR RISQUES ET CHARGES A VENIR	1.051	2.243
	SOUS-TOTAL	1.051	2.243
	TOTAL PRODUITS COURANTS, EN CAPITAL ET DOTATIONS	6.208.124	5.260.778
79991	Virement du solde final défavorable : part du groupe	1.361.663	1.779.018
79992	Virement du solde final défavorable : part des tiers	3.719	3.632
79993	Virement du solde final défavorable : part des organismes combinés	0	1.602
	. DIMINUTION DE L'ACTIF NET (ou de l'Avoir social) OU AUGMENTATION DU PASSIF NET	1.365.383	1.784.253
	TOTAL PRODUITS	7.573.507	7.045.031

DROITS ET ENGAGEMENTS HORS BILAN

	Consolidé avant éliminations	Eliminations	Consolidé après éliminations
DROITS ET ENGAGEMENTS AU PROFIT DE L'ENTITE COMPTABLE	10.726.635	-2.525.152	8.221.595
030 Sûretés constituées par des tiers en garantie d'emprunts ou de dettes de l'entité comptable	4.094.633	-2.525.152	1.624.593
031 Sûretés constituées par des tiers en garantie d'engagements, autres qu'emprunts ou dettes, de l'entité comptable	424.966	0	424.966
040 Tiers auxquels incombe la charge des intérêts sur emprunts ou dettes de l'entité comptable	35.867	0	867
042 Tiers auxquels incombe la prise en charge d'engagements, autres qu'emprunts ou dettes, de l'entité comptable	51.623	0	51.623
050 Débiteurs de subventions octroyées remboursables en cas de réalisation d'une condition résolutoire	1.031.057	0	1.031.057
060 Opérations d'échange d'intérêts - Intérêts à recevoir	36.212	0	36.212
091 Droits sous condition suspensive octroyés à l'entité comptable, autres qu'en matière de subventions	87.274	0	87.274
093 Autres au profit	216.339	0	216.339
094 Autres droits et engagements HORS BILAN - LIGNE DE CRÉDIT	4.748.794	0	4.748.794
DROITS ET ENGAGEMENTS A CHARGE DE L'ENTITE COMPTABLE	13.286.582	-2.525.152	10.761.430
010 Emprunts ou dettes contractés par des tiers garantis par des sûretés constituées par l'entité comptable	3.385.643	-2.525.152	860.491
011 Engagements de tiers, autres qu'emprunts ou dettes, garantis par des sûretés constituées par l'entité comptable	1.027.416	0	1.027.416
022 Engagements (hors bilan) de tiers dont la charge (éventuelle) incombe à l'entité comptable	751	0	751
061 Opérations d'échange d'intérêts - Intérêts à payer	1.309.463	0	1.309.463
070 Pensions de retraite en cours	859.758	0	859.758
080 Encours des engagements budgétaires sur dépenses non ventilées	13.016	0	13.016
081 Encours des engagements budgétaires sur dépenses de consommation finale	476.534	0	476.534
082 Encours des engagements budgétaires sur intérêts et éléments semblables	1.846	0	1.846
083 Encours des engagements budgétaires sur subventions d'exploitation et sur transferts de revenus aux Entreprises, aux Ménages et au Reste du Monde	125.810	0	125.810
084 Encours des engagements budgétaires sur transferts de revenus à l'intérieur du Secteur Administrations publiques	289.399	0	289.399
085 Encours des engagements budgétaires sur transferts en capital aux Entreprises, aux Ménages et au Reste du Monde	1.118.627	0	1.118.627
086 Encours des engagements budgétaires sur transferts en capital à l'intérieur du Secteur Administrations publiques	1.615.402	0	1.615.402
087 Encours des engagements budgétaires sur investissements	1.924.093	0	1.924.093
088 Encours des engagements budgétaires sur octrois de crédits et participations	684.065	0	684.065
092 Obligations sous condition suspensive de l'entité comptable, autres qu'en matière de subventions	454.629	0	454.629
093 Autres à charge	130	0	130

Réconciliation avec l'encours selon l'annexe au compte d'exécution du budget	
Encours des engagements selon hors-bilan (comptes 080 à 089)	6.248.792
Encours des engagements - Clôture Non variables	6.239.080
Encours des engagements - Clôture variables	30.866
Encours des engagements - Clôture	6.269.946
Contrôle	21.154

Explication de l'écart :

	Encours dans le hors bilan	Encours dans l'annexe au CEB	Ecart	Explication
ASR	0	37.149	- 37.149	Pas de hors bilan chez ASR en 2022
FLRBC	177.917	161.922	15.995	Les 15.995 n'auraient pas du être repris sous la rubrique 087 mais dans une rubrique non liée à de l'encours.

COMPTE DE RÉCAPITULATION DES OPÉRATIONS BUDGÉTAIRES (CROB)

DEPENSES		Consolidé avant éliminations	Reclasse Interco	Eliminations	Consolidé après éliminations
TO8	TOTAL DÉPENSES CROB	-11.541.832	0	2.894.352	-8.647.479
SOUS - TOTAL (TO80 à TO87)		-9.723.672	0	2.856.079	-6.867.592
SOUS - TOTAL (TO80 à TO88)		-10.661.060	0	2.856.079	-7.804.980
80310	Opérations internes diverses	-17.026	0	2.810	-14.216
TO803	03. Opérations internes	-17.026	0	2.810	-14.216
80600	Remboursement de recettes générales perçues indûment	-68	0	0	-68
TO806	06. Recettes à ventiler entre les groupes principaux 1 à 9	-68	0	0	-68
TO80	0. DÉPENSES NON VENTILÉES	-17.094	0	2.810	-14.283
81111	Rémunération suivant les barèmes	-1.114.664	0	0	-1.114.664
81112	Autres éléments de la rémunération	-113.722	0	0	-113.722
81120	Cotisations sociales à charge des employeurs, versées à des institutions ou fonds	-356.068	0	0	-356.068
81131	Allocations directes	-1.659	0	0	-1.659
81132	Paiement maintenu du salaire	-616	0	0	-616
81133	Pensions du personnel des administrations publiques	-24.575	0	0	-24.575
81140	Salaires en nature	-53.910	0	0	-53.910
TO811	11. Salaires et charges sociales	-1.665.214	0	0	-1.665.214
81211	Frais généraux de fonctionnement payés à des secteurs autres que le secteur des administrations publiques	-651.961	-93	0	-652.055
81212	Locations de bâtiments payées à des secteurs autres que le secteur des administrations publiques	-56.115	0	0	-56.115
81221	Frais généraux de fonctionnement payés à l'intérieur du secteur des administrations publiques	-63.444	235	0	-63.209
81222	Locations de bâtiments payées à l'intérieur du secteur des administrations publiques	-1.949	0	0	-1.949
81250	Impôts indirects payés à des sous-secteurs du secteur des administrations publiques	-39.479	0	0	-39.479
TO812	12. Achats de biens non durables et de services	-812.949	141	0	-812.808
81410	Frais payés à des secteurs autres que le secteur des administrations publiques en matière de réparations et entretien d'ouvrages en matière de travaux routiers et hydrauliques n'augmentant pas la valeur	-81.987	0	0	-81.987
TO814	14. Réparations et entretien d'ouvrages en matière de travaux routiers et hydrauliques n'augmentant pas la valeur	-81.987	0	0	-81.987
81611	Annulation de droits constatés d'années antérieures	-2.184	0	0	-2.184
81612	Ventes de biens non durables et de services aux ASBL au service des ménages et aux ménages	-11.227	0	0	-11.227
81620	Ventes de biens non durables et de services à l'intérieur du secteur administrations publiques (-)	-470	0	0	-470
TO816	16. Ventes de biens non durables et de services	-13.881	0	0	-13.881
TO81	1. DÉPENSES COURANTES POUR BIENS ET SERVICES	-2.574.030	141	0	-2.573.889
82110	Intérêts de la dette publique en euros	-196.590	0	0	-196.590
82130	Intérêts de la dette publique à l'intérieur du secteur des administrations publiques	-2.510	0	2.376	-134
82140	Intérêts de la dette commerciale	-1.435	0	0	-1.435
82150	Intérêts sur leasings financiers	-453	0	0	-453
82160	Autres intérêts	-40	0	0	-40
TO821	21. Charges d'intérêt	-201.028	0	2.376	-198.652
82410	Paiements à d'autres secteurs que le secteur des administrations publiques en matière de location de terres	-11	0	0	-11
82420	Paiements à l'intérieur du secteur des administrations publiques en matière de location de terres	-138	0	0	-138
TO824	24. Locations de terres	-149	0	0	-149
TO82	2. INTÉRÊTS ET REVENUS DE LA PROPRIÉTÉ	-201.177	0	2.376	-198.801
83112	Subventions réduisant les intérêts aux autres entreprises	-4.155	0	0	-4.155
83122	Autres subventions d'exploitation aux entreprises publiques	-55.699	0	0	-55.699
83131	Subventions en matière de prix à des producteurs autres que les entreprises publiques	-242.983	0	0	-242.983
83132	Autres subventions d'exploitation à des producteurs autres que les entreprises publiques	-260.120	0	0	-260.120
TO831	31. Subventions d'exploitation	-562.957	0	0	-562.957
83200	Transferts de revenus, autres que des subventions d'exploitation, aux entreprises et institutions financières	-44.592	0	0	-44.592
TO832	32. Transferts de revenus, autres que des subventions d'exploitation, aux entreprises et institutions financières	-44.592	0	0	-44.592
83300	Transferts de revenus aux ASBL au service des ménages	-280.180	0	0	-280.180

DEPENSES		Consolidé avant éliminations	Reclasse Interco	Eliminations	Consolidé après éliminations
TO833	33. Transferts de revenus aux ASBL au service des ménages	-280.180	0	0	-280.180
83431	Transferts de revenus aux ménages - Prestations en espèces	-42.342	0	0	-42.342
83432	Transferts de revenus aux ménages - Prestations en nature	-119.687	0	0	-119.687
83441	Autres prestations aux ménages en tant que consommateurs - Prestations en espèces	-906	0	0	-906
83442	Autres prestations aux ménages en tant que consommateurs - Prestations en nature	-1.153	0	0	-1.153
83450	Autres prestations aux ménages en tant que producteurs	-27.224	0	0	-27.224
TO834	34. Transferts de revenus aux ménages	-191.311	0	0	-191.311
83510	Transferts de revenus aux institutions de l'UE	-3	0	0	-3
83530	Transferts de revenus aux pays membres de l'UE (non-administrations publiques)	-9	0	0	-9
83540	Transferts de revenus aux institutions internationales autres que les institutions de l'UE	-318	0	0	-318
83550	Transferts de revenus aux pays autres que les pays membres de l'UE (administrations publiques)	-80	0	0	-80
83560	Transferts de revenus aux pays autres que les pays membres de l'UE (non-administrations publiques)	-2	0	0	-2
TO835	35. Transferts de revenus à l'étranger	-412	0	0	-412
83690	Remboursement : Taxes diverses	-62.379	0	0	-62.379
TO836	36. Impôts indirects et taxes	-62.379	0	0	-62.379
83810	Remboursement : Autres transferts de revenus des entreprises	-231	0	0	-231
83830	Remboursement : Autres transferts de revenus des sociétés d'assurance	-25	0	0	-25
83840	Remboursement : Autres transferts de revenus des ASBL au service des ménages	-21	0	0	-21
83850	Remboursement : Autres transferts de revenus des ménages	-792	0	0	-792
TO838	38. Autres transferts de revenus des entreprises, institutions financières, ASBL au service des ménages et des ménages	-1.069	0	0	-1.069
83910	Des institutions de l'UE	-5.664	0	0	-5.664
TO839	39. Transferts de revenus de l'étranger	-5.664	0	0	-5.664
TO83	3. TRANSFERTS DE REVENUS À DESTINATION D'AUTRES SECTEURS	-1.148.564	0	0	-1.148.564
84110	Transferts de revenus à l'intérieur d'un GI : au pouvoir institutionnel	-47	0	47	0
84140	Transferts de revenus à l'intérieur d'un GI : aux organismes administratifs publics (OAP)	-2.188.583	-141	2.187.416	-1.308
84160	Transferts de revenus à l'intérieur d'un GI : aux ASBL des administrations publiques	-38.861	0	26.395	-12.466
84170	Transferts de revenus à l'intérieur d'un GI : aux autres unités publiques	-103.367	0	40.953	-62.413
TO841	41. Transferts de revenus à l'intérieur d'un groupe institutionnel	-2.330.858	-141	2.254.812	-76.188
84290	Autres transferts de revenus aux administrations de sécurité sociale	-6	0	0	-6
TO842	42. Transferts de revenus aux administrations de sécurité sociale	-6	0	0	-6
84321	Transferts de revenus aux communes - Contributions générales	-561.846	0	0	-561.846
84322	Transferts de revenus aux communes - Contributions spécifiques	-225.540	0	0	-225.540
84323	Transferts de revenus aux communes - Contributions aux charges d'intérêt	-206	0	0	-206
84326	Transferts de revenus aux communes - Contributions aux autres frais de fonctionnement de l'enseignement	-21	0	0	-21
84340	Transferts de revenus aux ASBL des pouvoirs locaux	-25.524	0	0	-25.524
84351	Transferts de revenus aux autres administrations publiques locales - Zone de police	-35.176	0	0	-35.176
84352	Transferts de revenus aux autres administrations publiques locales - CPAS	-65.145	0	0	-65.145
84353	Transferts de revenus aux autres administrations publiques locales - Intercommunales du secteur S.13.13	-9.954	0	0	-9.954
84359	Transferts de revenus aux autres administrations publiques locales - Autres pouvoirs locaux	-22.026	0	0	-22.026
TO843	43. Transferts de revenus aux administrations publiques locales	-945.439	0	0	-945.439
84430	Transferts de revenus à l'enseignement autonome subsidié - Contributions aux autres frais de fonctionnement de l'enseignement	-7.048	0	0	-7.048
TO844	44. Transferts de revenus à l'enseignement autonome subsidié	-7.048	0	0	-7.048
84511	Transferts de revenus aux commissions communautaires : commission communautaire française	-315.780	0	0	-315.780
84512	Transferts de revenus aux commissions communautaires : commission communautaire flamande	-85.268	0	0	-85.268
84513	Transferts de revenus aux commissions communautaires : commission communautaire commune	-288.968	0	0	-288.968
84524	Transferts de revenus aux communautés : communauté française	-43.677	0	0	-43.677
84525	Transferts de revenus aux communautés : communauté flamande	-15.760	0	0	-15.760
84534	Transferts de revenus aux régions : Région wallonne	-85	0	0	-85
84540	Transferts de revenus au pouvoir fédéral	-5.788	0	0	-5.788
84550	Transferts de revenus vers des unités interrégionales	-5.028	0	0	-5.028
TO845	45. Transferts de revenus à d'autres groupes institutionnels (pouvoir fédéral, communautés, régions, commissions communautaires)	-760.353	0	0	-760.353

DEPENSES		Consolidé avant éliminations	Reclasse Interco	Éliminations	Consolidé après éliminations
84610	Remboursement au MRBC de subventions de fonctionnement non utilisées	-36	0	36	0
TO846	46. Transferts de revenus à l'intérieur du groupe institutionnel	-36	0	36	0
84940	Remboursement : Transferts de revenus du pouvoir fédéral	-106	0	0	-106
TO849	49. Transferts de revenus d'autres groupes institutionnels (pouvoir fédéral, communautés, régions, commissions communautaires)	-106	0	0	-106
TO84	4. TRANSFERTS DE REVENUS A L'INTERIEUR DU SECTEUR DES ADMINISTRATIONS PUBLIQUES	-4.043.845	-141	2.254.848	-1.789.138
85110	Non ventilé	-1.083	0	0	-1.083
85111	Aides à l'investissement aux entreprises publiques	-120.327	0	0	-120.327
85112	Aides à l'investissement aux entreprises privées	-61.463	0	0	-61.463
85122	Autres transferts en capital aux entreprises privées	-1.447	0	0	-1.447
85130	Autres transferts en capital aux institutions de crédit	-768	0	0	-768
TO851	51. Transferts en capital aux entreprises et institutions financières	-185.088	0	0	-185.088
85210	Aides à l'investissement aux ASBL au service des ménages	-3.982	0	0	-3.982
TO852	52. Transferts en capital aux ASBL au service des ménages	-3.982	0	0	-3.982
85310	Aides à l'investissement aux ménages	-36.338	0	0	-36.338
85320	Autres transferts en capital aux ménages	-135	0	0	-135
TO853	53. Transferts en capital aux ménages	-36.473	0	0	-36.473
85820	Remboursement : Transferts en capital des ménages	-223	0	0	-223
TO858	58. Transferts en capital des ASBL au service des ménages et des ménages (à l'exclusion des impôts en capital)	-223	0	0	-223
85911	Remboursement : Transferts en capital des institutions de l'UE : aides à l'investissement	-4.624	0	0	-4.624
TO859	59. Transferts en capital de l'étranger	-4.624	0	0	-4.624
TO85	5. TRANSFERTS EN CAPITAL À DESTINATION D'AUTRES SECTEURS	-230.390	0	0	-230.390
86141	Aides à l'investissement aux organismes administratifs publics (OAP)	-561.703	0	561.335	-369
86142	Autres transferts en capital aux organismes administratifs publics (OAP)	-32.559	0	32.559	0
86161	Aides à l'investissement aux ASBL des administrations publiques	-3.649	0	466	-3.183
86171	Aides à l'investissement aux autres unités publiques	-49.650	0	0	-49.650
86172	Autres transferts en capital aux autres unités publiques	-1.685	0	1.685	0
TO861	61. Transferts en capital à l'intérieur d'un groupe institutionnel	-649.247	0	596.045	-53.202
86321	Aides à l'investissement aux communes	-86.148	0	0	-86.148
86322	Autres transferts en capital aux communes	-37.415	0	0	-37.415
86351	Transfert en capital aux administrations publiques locales : zone de police	-1.380	0	0	-1.380
86352	Transfert en capital aux administrations publiques locales : CPAS	-2.794	0	0	-2.794
86353	Transfert en capital aux administrations publiques locales : intercommunales du secteur S.1313	-1.301	0	0	-1.301
86359	Transfert en capital aux administrations publiques locales : autres pouvoirs locaux	-62	0	0	-62
TO863	63. Transferts en capital aux administrations publiques locales	-129.099	0	0	-129.099
86410	Aides à l'investissement à l'enseignement autonome subsidié	-842	0	0	-842
TO864	64. Transferts en capital à l'enseignement autonome subsidié	-842	0	0	-842
86524	Transferts en capital aux communautés : communauté française	-4.719	0	0	-4.719
86525	Transferts en capital aux communautés : communauté flamande	-500	0	0	-500
86540	Transferts en capital au pouvoir fédéral	-40	0	0	-40
TO865	65. Transferts en capital à d'autres groupes institutionnels (pouvoir fédéral, communautés, régions, commissions communautaires)	-5.259	0	0	-5.259
86940	Remboursement transfert en capital du pouvoir fédéral	-69.659	0	0	-69.659
TO869	69. Transferts en capital d'autres groupes institutionnels	-69.659	0	0	-69.659
TO86	6. TRANSFERTS EN CAPITAL À L'INTÉRIEUR DU SECTEUR ADMINISTRATIONS PUBLIQUES	-854.106	0	596.045	-258.061
87111	Achat de terrains à l'intérieur du secteur des administrations publiques	-24.420	0	0	-24.420
87132	Achats de bâtiments existants dans d'autres secteurs que le secteur des administrations publiques	-22.968	0	0	-22.968
TO871	71. Achats de terrains et de bâtiments dans le pays	-47.388	0	0	-47.388
87200	Constructions de bâtiments	-115.928	0	0	-115.928
TO872	72. Constructions de bâtiments	-115.928	0	0	-115.928
87310	Travaux routiers	-222.416	0	0	-222.416
87320	Travaux hydrauliques	-3.455	0	0	-3.455
87340	Autres ouvrages	-88.909	0	0	-88.909
TO873	73. Travaux routiers et hydrauliques	-314.780	0	0	-314.780
87410	Achats de matériel de transport	-43.302	0	0	-43.302

DEPENSES		Consolidé avant éliminations	Reclasse Interco	Eliminations	Consolidé après éliminations
87422	Acquisitions d'autre matériel	-124.326	0	0	-124.326
87430	Frais enregistrés lors de l'achat et de la vente de terrains et bâtiments	-21	0	0	-21
87490	Investissements mobiliers réalisés en régie propre	-8.721	0	0	-8.721
TO874	74. Acquisitions d'autres biens d'investissement, y compris les biens incorporels	-176.369	0	0	-176.369
TO87	7. INVESTISSEMENTS	-654.466	0	0	-654.466
88111	Octrois de crédits aux entreprises publiques	-169.669	0	0	-169.669
88112	Octrois de crédits aux entreprises privées	-6.674	0	0	-6.674
88141	Participations dans des entreprises publiques	-21.850	0	0	-21.850
88142	Participations dans des entreprises privées	-135	0	0	-135
88170	Autres produits financiers	-59.362	0	0	-59.362
TO881	81. Octrois de crédits aux et participations dans les entreprises et institutions financières; autres produits financiers et avances	-257.690	0	0	-257.690
88200	Octrois de crédits aux ASBL au service des ménages	-280	0	0	-280
TO882	82. Octrois de crédits et avances aux ASBL au service des ménages	-280	0	0	-280
88300	Octrois de crédits aux ménages	-239.975	0	0	-239.975
88310	Avances aux ménages	-4.270	0	0	-4.270
TO883	83. Octrois de crédits et avances aux ménages	-244.245	0	0	-244.245
88532	Octrois de crédits aux communes	-433.523	0	0	-433.523
TO885	85. Octrois de crédits, prises de participations et avances à l'intérieur du secteur des administrations publiques	-433.523	0	0	-433.523
88610	Remboursements de crédits par les entreprises	-1.650	0	0	-1.650
TO886	86. Remboursements de crédits par et liquidations de participations dans les entreprises et institutions financières; autres produits financiers et avances	-1.650	0	0	-1.650
TO88	8. OCTROIS DE CRÉDITS, PRISES DE PARTICIPATIONS, AUTRES PRODUITS FINANCIERS ET AVANCES	-937.388	0	0	-937.388
89110	Remboursements de la dette en euros	-840.079	0	0	-840.079
89130	Remboursements de la dette à l'intérieur du secteur des administrations publiques (non ventilé)	-38.273	0	38.273	0
89170	Amortissements sur leasings financiers	-2.420	0	0	-2.420
TO891	91. Remboursements d'emprunts émis à plus d'un an	-880.773	0	38.273	-842.499
TO89	9. DETTE PUBLIQUE	-880.773	0	38.273	-842.499

RECETTES		Consolidé avant éliminations	Reclasse Interco	Eliminations	Consolidé après éliminations
TO9	TOTAL RECETTES CROB	11.023.211	0	-2.894.352	8.128.859
SOUS - TOTAL (TO90 à TO97)		8.293.628	0	-2.856.079	5.437.548
SOUS - TOTAL (TO90 à TO98)		9.012.340	0	-2.894.352	6.117.987
90600	Recettes à ventiler entre les groupes principaux 1 à 9	840	0	0	840
TO906	06. Recettes à ventiler entre les groupes principaux 1 à 9	840	0	0	840
90810	Opérations internes diverses	14.598	0	-2.810	11.788
TO908	08. Opérations internes	14.598	0	-2.810	11.788
TO90	0. RECETTES NON VENTILÉES	15.438	0	-2.810	12.628
91111	Remboursement de traitement, allocations, etc & Retenues pécule de vacances	2.033	0	0	2.033
91120	auprès des membres du personnel de l'Agence des frais engagés pour leur compte	810	0	0	810
91140	Quote-part chèques repas	1.185	0	0	1.185
TO911	11. Salaires et charges sociales	4.029	0	0	4.029
91211	Frais généraux de fonctionnement	3.308	0	0	3.308
91222	Locations de bâtiments payés à l'intérieur du secteur des administrations publiques (-)	11	0	0	11
91250	Impôts indirects payés à des sous-secteurs du secteur administrations publiques	168	0	0	168
TO912	12. Achats de biens non durables et de services	3.487	0	0	3.487
91611	Ventes de biens non durables et de services aux entreprises	129.421	0	0	129.421
91612	Ventes de biens non durables et de services aux ASBL au service des ménages et aux ménages	376.903	0	0	376.903
91620	Ventes de biens non durables et de services à l'intérieur du secteur des administrations publiques	90.048	88	0	90.136
TO916	16. Ventes de biens non durables et de services	596.373	88	0	596.460
TO91	1. RECETTES COURANTES POUR BIENS ET SERVICES	603.889	88	0	603.976
92610	Perception d'intérêts d'autres secteurs que le secteur des administrations publiques	64.232	0	0	64.232
92620	Perception d'intérêts à l'intérieur du secteur des administrations publiques	19.810	0	-2.376	17.434
TO926	26. Intérêts de créances des pouvoirs publics	84.042	0	-2.376	81.666
TO927	27. Non utilisé	0	0	0	0
92830	Locations de terres	5.873	0	0	5.873
TO928	28. Autres produits du patrimoine	5.873	0	0	5.873
TO92	2. INTÉRÊTS ET REVENUS DE LA PROPRIÉTÉ	89.915	0	-2.376	87.539
93122	Autres subventions d'exploitation aux entreprises publiques (-)	391	0	0	391
93131	Subventions en matière de prix à des producteurs autres que les entreprises publiques (-)	1.145	0	0	1.145
93132	Autres subventions d'exploitation à des producteurs autres que les entreprises publiques	1.263	0	0	1.263
TO931	31. Subventions d'exploitation	2.799	0	0	2.799
93300	Transferts de revenus aux organismes privés sans but lucratif au service des ménages	5.657	0	0	5.657
TO933	33. Transferts de revenus aux ASBL au service des ménages	5.657	0	0	5.657
93431	Transferts de revenus aux ménages - Prestations en espèces (-)	616	0	0	616
93450	Autres prestations aux ménages en tant que producteurs (-)	8	0	0	8
TO934	34. Transferts de revenus aux ménages	624	0	0	624
93640	Droits d'enregistrement	732.497	0	0	732.497
93660	Taxe de circulation	192.874	0	0	192.874
93670	Taxes sur la pollution	3.916	0	0	3.916
93690	Taxes diverses	157.935	0	0	157.935
TO936	36. Impôts indirects et taxes	1.087.223	0	0	1.087.223
93710	Impôts directs à charge des entreprises, institutions de crédit et sociétés d'assurance	26.853	0	0	26.853
93720	Impôts directs à charge des ménages et des ASBL au service des ménages	896.374	0	0	896.374
93750	Contributions sécurité sociale à charge des travailleurs	23	0	0	23
93770	Autres contributions de nature obligatoire	4	0	0	4
TO937	37. Impôts directs et cotisations versées aux administrations de sécurité sociale	923.253	0	0	923.253
93810	Autres transferts de revenus des entreprises	3.124	0	0	3.124
93830	Autres transferts de revenus des sociétés d'assurance	7.563	0	0	7.563
93840	Autres transferts de revenus des ASBL au service des ménages	117	0	0	117
93850	Autres transferts de revenus des ménages	32.788	0	0	32.788
93860	Subsides reçus	19.127	0	0	19.127
TO938	38. Autres transferts de revenus des entreprises, institutions financières, ASBL au service des ménages et des ménages et subsides reçus	62.719	0	0	62.719

	RECETTES	Consolidé avant éliminations	Reclasse Interco	Eliminations	Consolidé après éliminations
93910	Des institutions de l'UE	47.084	-918	0	46.166
93950	Transferts de revenus des pays autres que les pays membres de l'UE (administrations publiques)	508	0	0	508
TO939	39. Transferts de revenus de l'étranger	47.592	-918	0	46.674
TO93	3. TRANSFERTS DE REVENUS EN PROVENANCE D'AUTRES SECTEURS	2.129.867	-918	0	2.128.949
94140	Transferts de revenus à l'intérieur d'un GI : aux organismes administratifs publics (OAP) (-)	426	0	-79	347
94160	Transferts de revenus à l'intérieur d'un GI : aux ASBL des administrations publiques (-)	230	0	0	230
TO941	41. Transferts de revenus à l'intérieur d'un groupe institutionnel	656	0	-79	577
94320	Remboursement Transfert de revenu aux communes	133	0	0	133
94322	Contributions spécifiques	5.058	0	0	5.058
94352	CPAS	1.036	0	0	1.036
TO943	43. Transferts de revenus aux administrations publiques locales	6.227	0	0	6.227
94610	Transferts de revenus à l'intérieur d'un GI : du pouvoir institutionnel	2.241.200	-1.258	-2.239.584	358
94640	Transferts de revenus à l'intérieur d'un GI : des organismes administratifs publics (OAP)	15.645	-88	-15.186	372
TO946	46. Transferts de revenus à l'intérieur du groupe institutionnel	2.256.845	-1.346	-2.254.769	730
94822	Transferts de revenus des communes - Contributions spécifiques	3.078	0	0	3.078
94859	Transferts de revenus des autres administrations publiques locales - Autres pouvoirs locaux	252.199	0	0	252.199
TO948	48. Transferts de revenus des administrations publiques locales	255.278	0	0	255.278
94911	Transferts de revenus des commissions communautaires : commission communautaire française	60	0	0	60
94912	Transferts de revenus des commissions communautaires : commission communautaire flamande	87	0	0	87
94924	Transferts de revenus des communautés : communauté française	262	0	0	262
94925	Transferts de revenus des communautés : communauté flamande	137	0	0	137
94934	Transferts de revenus des régions : Région wallonne	3.320	0	0	3.320
94940	Transferts de revenus du pouvoir fédéral	1.649.695	0	0	1.649.695
TO949	49. Transferts de revenus d'autres groupes institutionnels (pouvoir fédéral, communautés, régions, commissions communautaires)	1.653.561	0	0	1.653.561
TO94	4. TRANSFERTS DE REVENUS À L'INTÉRIEUR DU SECTEUR DES ADMINISTRATIONS PUBLIQUES	4.172.567	-1.346	-2.254.848	1.916.373
95122	Récupérations des sommes versées après appel en garantie	157	0	0	157
TO951	51. Transferts en capital aux entreprises et institutions financières	157	0	0	157
95210	Aides à l'investissement aux ASBL au service des ménages (-)	178	0	0	178
TO952	52. Transferts en capital aux ASBL au service des ménages	178	0	0	178
95310	Aides à l'investissement aux ménages (-)	1.318	0	0	1.318
TO953	53. Transferts en capital aux ménages	1.318	0	0	1.318
95650	Impôt en capital - Des ménages	526.233	0	0	526.233
TO956	56. Impôts en capital	526.233	0	0	526.233
95820	Transferts en capital des ménages	1	0	0	1
TO958	58. Transferts en capital des ASBL au service des ménages et des ménages (à l'exclusion des impôts en capital)	1	0	0	1
95911	Transferts en capital des institutions de l'UE : aides à l'investissement	50.185	0	0	50.185
95912	Transferts en capital des institutions de l'UE : autres transferts en capital	160	0	0	160
TO959	59. Transferts en capital de l'étranger	50.345	0	0	50.345
TO95	5. TRANSFERTS EN CAPITAL EN PROVENANCE D'AUTRES SECTEURS	578.234	0	0	578.234
96321	Aides à l'investissement aux communes (-)	413	0	0	413
TO963	63. Transferts en capital aux administrations publiques locales	413	0	0	413
96142	Autres transferts en capital aux organismes administratifs publics (remboursement)	2.150	0	-2.150	0
96611	Aides à l'investissement du pouvoir institutionnel	559.474	2.176	-561.569	81
96612	Autres transferts en capital du pouvoir institutionnel	32.125	0	-32.094	31
96641	Aides à l'investissement des organismes administratifs publics (OAP)	232	0	-232	0
TO966	66. Transferts en capital à l'intérieur d'un groupe institutionnel	593.980	2.176	-596.045	112
96934	Transferts en capital des régions : Région wallonne	231	0	0	231
96940	Transferts en capital du pouvoir fédéral	52.312	0	0	52.312
96950	Transferts en capital d'unités interrégionales	303	0	0	303
TO969	69. Transferts en capital d'autres groupes institutionnels (pouvoir fédéral, communautés, régions, commissions communautaires)	52.846	0	0	52.846
TO96	6. TRANSFERTS EN CAPITAL À L'INTÉRIEUR DU SECTEUR DES ADMINISTRATIONS PUBLIQUES	647.239	2.176	-596.045	53.370
97611	Ventes de terrains à l'intérieur du secteur des administrations publiques	118	0	0	118

RECETTES		Consolidé avant éliminations	Reclasse Interco	Eliminations	Consolidé après éliminations
97612	Ventes de terrains à d'autres secteurs que le secteur des administrations publiques	6.796	0	0	6.796
97631	Ventes de bâtiments existants à l'intérieur du secteur des administrations publiques	396	0	0	396
97632	Ventes de bâtiments existants à d'autres secteurs que le secteur des administrations publiques	46.729	0	0	46.729
TO976	76. Ventes de biens immobiliers dans le pays	54.039	0	0	54.039
97710	Ventes de matériel de transport	253	0	0	253
97720	Ventes d'autre matériel	2	0	0	2
97730	Ventes de patentes, brevets et autres biens incorporels	2.185	0	0	2.185
TO977	77. Ventes d'autres biens d'investissement, y compris les biens incorporels	2.440	0	0	2.440
TO97	7. DÉINVESTISSEMENTS	56.479	0	0	56.479
98610	Remboursements de crédits par les entreprises	83.988	0	0	83.988
98620	Remboursements de crédits par les institutions de crédit	34.005	-34.005	0	0
98640	Liquidations de participations dans les entreprises	336	0	0	336
98670	Autres produits financiers	65.678	0	0	65.678
TO986	86. Remboursements de crédits par et liquidations de participations dans les entreprises et institutions financières; autres produits financiers et avances	184.008	-34.005	0	150.003
98720	Remboursements de crédits par les ménages	103.424	0	0	103.424
TO987	87. Remboursements de crédits et d'avances par les ASBL au service des ménages et par les ménages	103.424	0	0	103.424
98914	Remboursement de crédits des organismes administratifs publics (OAP)	4.268	34.005	-38.273	0
98932	Remboursement de crédits par les communes	427.011	0	0	427.011
TO989	89. Remboursements de crédits, d'avances et liquidations de participations à l'intérieur du secteur des administrations publiques	431.280	34.005	-38.273	427.011
TO98	8. REMBOURSEMENTS DE CRÉDITS, LIQUIDATIONS DE PARTICIPATIONS, AUTRES PRODUITS FINANCIERS ET AVANCES	718.712	0	-38.273	680.439
99610	Produits des emprunts en euros	2.010.872	0	0	2.010.872
TO996	96. Produits des emprunts émis à plus d'un an	2.010.872	0	0	2.010.872
TO99	9. DETTE PUBLIQUE	2.010.872	0	0	2.010.872

Résultat budgétaire	Consolidé avant éliminations	Reclasse Interco	Eliminations	Consolidé après éliminations
TOTAL RESULTAT BUDGETAIRE	-518.621	0	0	-518.621

	Réconciliation avec le compte d'exécution du budget	
CEB118	compte d'exécution du budget : crédits b exécutés	-11.465.085
CEB118	compte d'exécution du budget : crédits e exécutés	-77.723
CEB220	compte d'exécution du budget : droits constatés	11.024.187
TO	TOTAL RESULTAT BUDGETAIRE	-518.621
	<i>Différence</i>	0

ANNEXE AU COMPTE ANNUEL

2022



1. PÉRIMÈTRE DE CONSOLIDATION

1.1. INTRODUCTION

Le compte général de l'Entité régionale est établi en application de l'article 59 de l'ordonnance organique du 23 février 2006 portant les dispositions applicables au budget, à la comptabilité et au contrôle (OOBCC).

Le périmètre de consolidation correspond à l'entité régionale qui est définie à l'article 2,2° de l'OOBCC. Il s'agit des services du Gouvernement (SPRB) et des organismes administratifs autonomes (OAA)¹.

Les OAA faisant partie de l'entité régionale au 31 décembre 2022 sont les organismes repris sous le code sectoriel 13.12 de la liste des « unités du secteur public » mise à jour en octobre 2021 par la Banque nationale de Belgique² et qui répondent au prescrit de l'article 85 de l'OOBCC, à moins qu'un cavalier budgétaire ne prévoit un périmètre différent.

En 2022 et conformément à l'article 69 de l'ordonnance du 24 décembre 2021 contenant le Budget général des Dépenses de la Région de Bruxelles-Capitale pour l'année budgétaire 2022, modifié par les articles 9, 10, 11 et 21 de l'ordonnance du 6 juillet 2022 contenant l'ajustement du Budget général des Dépenses de la Région de Bruxelles-Capitale pour l'année budgétaire 2022, le périmètre se compose de 23 OAA et du SPRB.

Le Fonds pour le financement de la politique de l'eau ayant été liquidé par l'ordonnance du 17 mars 2022 supprimant l'organisme d'intérêt public Fonds pour le financement de la politique de l'eau, le périmètre passe de 25 à 24 entités comptables.

1.2. LISTE DES ORGANISMES 13.12 POUR LA RÉGION DE BRUXELLES-CAPITALE EN OCTOBRE 2021

La liste des entités publiques, publiée sur le site web de l'Institut des Comptes nationaux en octobre 2021 contient 64 entités. Parmi celles-ci, le Parlement de la Région de Bruxelles-Capitale, le Service Public Régional de Bruxelles (SPRB) et la Région de Bruxelles-Capitale. Déduction faite de ces 3 entités, ce sont 61 entités que l'ICN classe dans le sous-secteur 13.12.

Les entités consolidées dans le présent compte général sont présentées dans le tableau ci-dessous.

Avec le SPRB, ce sont donc 24 entités qui sont consolidées en 2022.

¹ Le Parlement de la Région de Bruxelles-Capitale figure sur cette liste mais, n'étant pas visé par l'article 2 de l'OOBCC, il ne fait pas partie du périmètre de consolidation.

² <https://inr-icn.fgov.be/fr/publications/comptes-nationaux-et-regionaux>

Code	Entité	Code TVA
4100	Centre d'informatique pour la région bruxelloise (CIRB)	0.240.678.477
4200	Agence régionale propreté (ARP)	0.241.347.282
4300	Bruxelles environnement (BE)	0.236.916.956
4400	Le service d'incendie et d'aide médicale urgente de la région de bruxelles-capitale (SIAMU)	0.241.570.679
4500	Fonds régional bruxellois de refinancement des trésoreries communales (FRBRTC)	0.249.927.923
4600	Institut d'encouragement de la recherche scientifique et de l'innovation de bruxelles (INNOVIRIS)	0.870.532.933
5200	Actiris	0.239.843.188
5300	Agence bruxelloise pour l'accompagnement de l'entreprise (ABAE)	0.678.485.603
6100	Société des transports intercommunaux de bruxelles (STIB)	0.247.499.953
7200	Fonds bruxellois de garantie (FBG)	0.266.998.636
8100	Brugel	0.806.001.011
8200	Conseil économique et social de la région de bruxelles-capitale (CESRBC)	0.253.777.437
8300	Iristeam asbl	0.885.270.104
8400	Agence du stationnement de la région de bruxelles-capitale (ASR)	0.833.260.781
8600	Brusoc	0.464.908.627
8700	Citeo	0.889.267.195
8800	Fonds de réserve de la RBC	0.249.268.719
8900	Le port de bruxelles	0.227.581.301
9000	Société du logement de la région de bruxelles-capitale (SLRB)	0.427.273.221
9100	Fonds du logement de la région de bruxelles-capitale (FLRBC)	0.600.885.207
9300	Visit.brussels	0.316.381.039
9400	Service public régional de bruxelles (SPRB)	0.664.820.875
9500	Bureau bruxellois de la planification (BBP)	0.664.962.516
9600	Bruxelles prévention et sécurité (BPS)	

Remarque : Le Fonds de Réserve de la Région de Bruxelles-Capitale est un OAA qui n'a jamais produit de compte général et qui n'a pas été alimenté par des transferts en provenance du budget des services du Gouvernement de la Région depuis 2006. Il n'a de fait jamais fonctionné. Il fait partie du périmètre de consolidation mais sa valeur dans le compte général est nulle.

2. NORMES COMPTABLES APPLICABLES À L'ENTITÉ RÉGIONALE

1. L'ordonnance organique du 23 février 2006 portant les dispositions applicables au budget, à la comptabilité et au contrôle (OOBCC).
2. L'arrêté royal du 10 novembre 2009 fixant le plan comptable applicable à l'Etat fédéral, aux Communautés, aux Régions et à la Commission communautaire commune (arrêté plan comptable).
3. L'arrêté du Gouvernement de la Région de Bruxelles-capitale du 23 mai 2013 établissant les modalités de consolidation dans le cadre de la présentation du compte général de l'entité régionale (arrêté consolidation).
4. La circulaire n°3 du 14 décembre 2020 du Ministre des Finances et du Budget visant à faire appliquer les règles comptables prévues par l'OOBCC.

Chaque entité comptable est tenue de se conformer à ces normes lors de l'élaboration de son compte général propre.

Dans la pratique cependant, et pour les mêmes raisons que celles avancées par le SPRB, seuls 3 OAA ont adopté le plan comptable (le PCN) prescrit par l'arrêté royal du 10 novembre 2009 (BRUGEL, CESRBC, BE).

Par conséquent, une mise en concordance du plan comptable de chaque OAA avec le plan comptable dont il est question à l'article 2 de l'arrêté plan comptable a été réalisée en collaboration avec ceux-ci, afin de générer un compte général consolidé s'appuyant sur des comptes généraux propres établis selon un plan comptable identique. La table de concordance est maintenue et le cas échéant mise à jour dans le logiciel de consolidation SAP FC (FIM).

Le SPRB a quant à lui réalisé une table de concordance entre ses comptes généraux propres et le PCN. Cette table est maintenue dans SAP et reprise telle quelle dans SAP FC (FIM).

Depuis le 1^{er} janvier 2016, les OAA qui le souhaitent peuvent rejoindre la plateforme régionale SAP. Leur comptabilité générale y est tenue en liaison avec leur comptabilité budgétaire. Un plan comptable régional a été développé et une table de concordance entre les comptes généraux et le PCN a été établie. En 2022, 9 OAA (Visit.brussels, le SIAMU, INNOVIRIS, BBP, BPS, PARKING, l'ABAE, l'ARP et la SLRB) et le SPRB ont tenu leur comptabilité dans SAP Régional. La concordance fixée dans SAP est reprise dans SAP FC.



3. MÉTHODOLOGIE DE CONSOLIDATION DU COMPTE ANNUEL

Le compte annuel se compose du bilan et du compte de résultats, du compte de droits et engagements hors bilan, du compte de récapitulation des opérations budgétaires (CROB) ainsi que de la présente annexe. Ces états financiers forment la première partie du compte général (article 59, 1° de l'OOBCC).

La deuxième partie du compte général est constituée du compte d'exécution du budget (CEB) et de son annexe (article 59, 2° de l'OOBCC). Cette deuxième partie n'est pas visée par l'article 90§3 de l'OOBCC qui stipule que « les comptes annuels des OAA sont consolidés avec le compte annuel des services du Gouvernement ».

Les CEB des différentes entités comptables et leurs annexes ont été regroupés et sommés sans procéder à des éliminations. Un total a été dégagé et ce total a pu être rapproché du total du CROB avant reclasse interco et éliminations. La liaison entre les deux parties du compte général est donc assurée.

Dans la suite de l'annexe, le terme « comptabilité générale » englobe le bilan, le compte de résultats et le compte de droits et engagements hors bilan. Le terme « comptabilité budgétaire » fait référence au compte de récapitulation des opérations budgétaires (CROB).

3.1. BILAN ET COMPTE DE RÉSULTATS : COMPTABILITÉ GÉNÉRALE

3.1.1. Intégration globale : consolidation et combinaison

La méthode de consolidation (intégration globale, proportionnelle ou mise en équivalence) est déterminée par le **pourcentage de contrôle** que la maison mère détient sur ses filiales. Suite aux critères de classement d'un organisme dans le sous-secteur 13.12 des unités du secteur public et en vertu de la définition d'un OAA donnée à l'article 85 de l'OOBCC, le pourcentage de contrôle de la Région de Bruxelles-Capitale (considérée comme la « maison mère » et représentée par le SPRB) dans les OAA (les « filiales ») s'établit à 100%. Dès lors, la méthode de consolidation adoptée dans le cadre de l'établissement du bilan et du compte de résultats est l'intégration globale, conformément à l'arrêté du Gouvernement de la Région de Bruxelles-capitale du 23 mai 2013 établissant les modalités de consolidation dans le cadre de la présentation du compte général de l'entité régionale.

Cette méthode combine les bilans et comptes de résultats des entités comptables ligne par ligne, en additionnant les postes semblables d'actifs, de passifs, de produits et de charges. Les retraitements nécessaires à la consolidation sont comptabilisés, les opérations réciproques éliminées.

En fin de processus de consolidation, l'actif net des OAA est éliminé ainsi que les participations détenues par le SPRB dans ces OAA. Dans le cas où une participation financière est détenue à moins de 100%, des intérêts de tiers sont comptabilisés lors de l'élimination de l'actif net. C'est le **pourcentage d'intérêts** qui permet de calculer les intérêts de tiers ($100\% - \% \text{ intérêts} = \text{intérêts de tiers}$). Ils représentent la quote-part du patrimoine de la société contrôlée (l'OAA) revenant à la société mère (le SPRB).

Toutefois, sont inclus dans le périmètre de consolidation des OAA qui ne disposent pas d'un capital social, comme les asbl. Il n'existe donc pas de lien capitalistique entre la société contrôlée et la société mère et il n'est dès lors pas possible de déterminer de pourcentage d'intérêts. C'est le cas de d'IRISTEAM et de Visit.brussels.

Dès lors, l'actif net de ces OAA ne saurait être éliminé. Dans ce cas de figure, la tenue de comptes de groupe est possible par combinaison comptable. Cette technique est en tout point similaire à la consolidation par intégration globale, à l'exception du traitement qui est apporté à l'actif net de l'organisme combiné. En effet, l'absence de participation financière dans le bilan de la société mère rend impossible l'élimination de celle-ci avec l'actif net de l'organisme consolidé. Dès lors, l'actif net de l'organisme combiné est maintenu dans le compte consolidé sous la

rubrique « réserves des organismes combinés » et aucun intérêt de tiers n'est calculé. Cette technique n'est pas encore prévue par l'arrêté consolidation qui devra être adapté en conséquence.

3.1.2. Intégration globale : élimination des opérations réciproques

L'intégration globale est mise en œuvre selon les règles prescrites par l'Arrêté royal portant exécution du Code des sociétés et des associations du 29/04/2019, livre 3, titre 2, à l'exception des éliminations : celles-ci ne portent pas sur l'ensemble des opérations réciproques mais, conformément à l'arrêté consolidation, uniquement sur celles relatives aux transferts de revenus ou en capital entre entités comptables (soit à l'intérieur du secteur des administrations publiques). Il s'agit des transferts repris dans les groupes 41, 61, 46 et 66 de la classification économique (SEC).

A partir de l'exercice 2015 et pour se conformer au SEC 2010 entré en vigueur en septembre 2014, les créances et dettes financières ainsi que les intérêts financiers s'y rapportant sont éliminés.

Extrait du SEC 2010 – points 20.155 & 20.156 :

« La décision concernant le niveau de détail employé dans la consolidation doit se fonder sur l'utilité des données consolidées en termes de politique et sur l'importance relative des divers types d'opérations ou de stocks. »

« Lors de l'établissement des comptes consolidés des administrations publiques, le SEC recommande de consolider les principales opérations suivantes selon l'ordre d'importance: »

- 1) « Les **transferts courants** et les transferts **en capital**, par exemple les dons de l'administration centrale aux niveaux inférieurs d'administration publique; » (c.-à-d. les groupes **41/61/46/66** de la Classification économique)
- 2) « Les **intérêts** sur les avoirs en actifs et en passifs financiers entre administrations publiques » (c.-à-d. les codes SEC **2130 et 2620**);
- 3) « Les opérations, les autres flux économiques et les stocks **d'actifs et de passifs financiers**, par exemple les crédits consentis à d'autres administrations publiques ou les acquisitions de titres d'État par les unités de sécurité sociale.» (c.-à-d. les codes SEC **8511/17, 8911/17, 9131 et 9631, 8571/8971/9400/9900**).

3.1.3. Valorisation des participations détenues par le SPRB dans les OAA

Les participations financières du SPRB dans les OAA sont revalorisées chaque année. Leur valeur correspond à l'actif net des OAA fin N-1 et après affectation du résultat N-1. Cette valeur doit donc coïncider avec la valeur de l'actif net des OAA fin N avant affectation du résultat N, à moins que d'autres éléments n'aient subi des variations³.

Lors de leur première consolidation, il n'y a en théorie pas de différence entre la valeur de la participation et la quote-part du groupe dans l'actif net de l'OAA. A partir de la deuxième année de consolidation, il faut éliminer l'impact de la revalorisation des participations par le SPRB, dans le but de pouvoir intégrer les comptes de résultats des OAA.

La valeur de référence (valeur historique) des participations en consolidation correspond à leur valeur lors de leur première consolidation, à moins que le SPRB n'ait modifié ses règles d'évaluation en la matière. En conséquence, lors de l'élimination de la participation du SPRB dans un OAA avec l'actif net de cet OAA et dans l'éventualité où les règles d'évaluation du SPRB sont restées identiques, les éventuelles plus ou moins-values et réductions ou reprises de réduction de valeur comptabilisées par le SPRB sont contrepassées.

3.1.4. Calcul du pourcentage d'intérêts et des intérêts de tiers

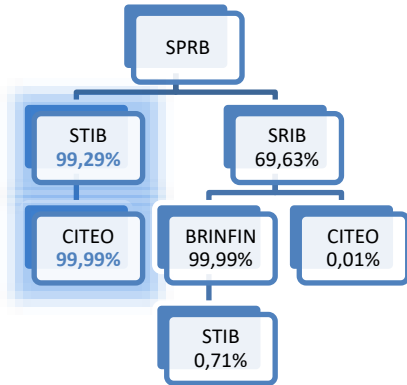
Etant donné l'absence de lien capitalistique entre le SPRB, IRISTEAM et Visit.brussels, aucun pourcentage d'intérêts n'est déterminable. D'ailleurs, le pourcentage de participation du compte propre du SPRB est également nul (en raison de l'absence de participation à l'actif du bilan du SPRB pour ces 2 OAA). L'actif net des organismes combinés est considéré comme partie intégrante de l'actif net du groupe et est reclassé dans les réserves des organismes combinés. Il n'existe pas d'intérêts de tiers dans ces organismes.

³ Exemple : une plus-value de réévaluation, une variation des subsides en capital.

Le pourcentage d'intérêts du SPRB dans les autres OAA, à l'exception de la STIB, de CITEO, du Port, de la SLRB, du FLRBC et de BRUSOC s'élève à 100%. Le pourcentage d'intérêts coïncide donc avec le pourcentage de participation du compte propre du SPRB.

STIB & CITEO

Le pourcentage d'intérêts de la Région dans la STIB et dans CITEO s'élève respectivement à 99,29% et 99,28% ($99,28\% = 99,29\% \times 99,99\%$) et est calculé conformément au schéma ci-dessous :



Le pourcentage d'intérêts de la Région dans la STIB correspond au pourcentage de participation dans le compte propre du SPRB.

Il n'existe pas de pourcentage de participation dans le compte propre du SPRB pour CITEO puisque le SPRB ne détient pas de participation directe dans ce dernier. La détention se fait indirectement au travers de la STIB. En effet, pour le calcul du pourcentage d'intérêt, lorsqu'un actionariat existe, il est tenu compte des participations détenues directement dans l'OAA et indirectement uniquement si cette détention indirecte se fait au

travers d'un autre OAA consolidé (ce qui est le cas de la STIB).

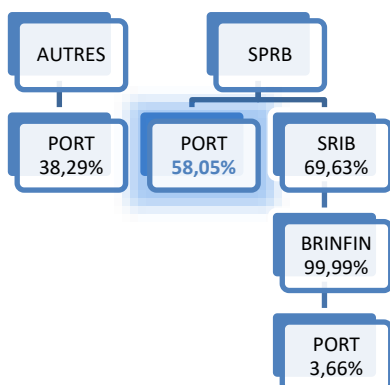
En effet, la participation du SPRB dans les organismes non consolidés est reprise au bilan selon le pourcentage de l'actif net détenu par le SPRB dans cet organisme. Si on tenait compte des parts détenues indirectement au travers d'organismes non consolidés, on reprendrait deux fois la part de l'actif net de l'OAA détenu indirectement au travers de ces organismes non consolidés dans le compte de l'Entité régionale : une fois via la participation du SPRB dans l'organisme non consolidé et une fois via le pourcentage d'intérêts.

Dès lors, pour déterminer le pourcentage d'intérêts de la Région dans CITEO, le pourcentage d'intérêts du SPRB dans la STIB (99,29%) est multiplié par la part que la STIB détient dans CITEO (99,99%). On ne tient pas compte de la part que le SPRB détient indirectement dans CITEO au travers de la SRIB, qui n'est pas un OAA consolidé et dont la participation est valorisée au bilan du SPRB selon le pourcentage de l'actif net consolidé de la SRIB détenu par le SPRB.

Les intérêts des tiers dans la STIB et dans CITEO s'élèvent respectivement à 0,71% et 0,72%.

LE PORT

Le pourcentage d'intérêts de la Région dans le Port s'élève à 58,05% et est calculé conformément au schéma ci-dessous :

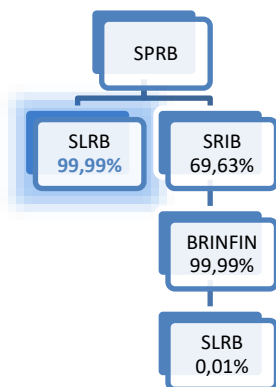


La SRIB n'étant pas consolidée, elle est considérée comme un tiers pour le calcul et les participations indirectes que le SPRB détient dans le Port au travers de BRINFIN ne peuvent être prises en considération.



LA SLRB

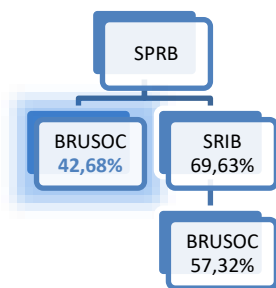
Le pourcentage d'intérêts de la Région dans la SLRB s'élève à 99,99% et est calculé conformément au schéma ci-dessous :



La SRIB n'étant pas consolidée, elle est considérée comme un tiers pour le calcul et les participations indirectes que le SPRB détient dans la SLRB au travers de BRINFIN ne peuvent être prises en considération.

BRUSOC

Le pourcentage d'intérêts de la Région dans BRUSOC s'élève à 42,68% (contre 26,30% en 2020) et est calculé conformément au schéma ci-dessous :



La SRIB n'étant pas consolidée, elle est considérée comme un tiers pour le calcul et les participations indirectes que le SPRB détient dans BRUSOC ne peuvent être prises en considération.

LE FLRBC

Le pourcentage d'intérêts de la Région dans le FLRBC est nul. En effet, celui-ci est détenu par la Ligue des Familles, le Gezinsbond et des personnes physiques. L'actif net et le résultat consolidés du FLRBC sont donc entièrement reclassés parmi les intérêts de tiers.

3.1.5. Fonds propres, intérêts de tiers et résultats

Les fonds propres consolidés sont constitués :

- 1) de l'actif net tel qu'il résulte du compte propre du SPRB, éventuellement retraité (rubriques 101 et 108 du PCN) ;
- 2) des réserves consolidées (rubrique 112 du PCN) ;
- 3) des réserves des organismes combinés (rubrique 114 du PCN) ;

Les **réserves consolidées** et les **réserves des organismes combinés** sont des réserves dégagées lors du processus de consolidation et lors de l'affectation du résultat: elles appartiennent à l'Entité régionale (le groupe).

L'actif net des organismes consolidés étant éliminé avec la participation que le SPRB détient dans ceux-ci, il n'apparaît pas dans les fonds propres consolidés. A contrario, l'actif net des organismes combinés n'étant pas éliminé, il est reclassé dans les réserves des organismes combinés.

Les « réserves » qui sont dégagées lors du processus de consolidation et qui ne reviennent pas au groupe mais aux tiers sont appelées « **intérêts de tiers** ». Elles ne font pas partie des fonds propres.

Lors de la consolidation de l'exercice 2021, la Cour des comptes a observé que la **ventilation entre les montants enregistrés en réserves consolidées et en intérêts de tiers** n'était pas justifiée pour les OAA détenus à moins de 100%. Ci-dessous, nous expliquons la méthode de calcul déjà d'application depuis 2012.

Soit un OAA détenu à 70% par le SPRB.

Si le total des réserves consolidées et des intérêts de tiers s'élève à 230.000, on s'attend à retrouver 161.000 (230.000 x 70%) dans les réserves consolidées et 69.000 (230.000 x 30%) dans les intérêts de tiers. Ce n'est pourtant pas le cas.

Ceci s'explique par la méthode d'élimination de l'actif net des OAA et de la participation du SPRB dans les OAA, méthode d'application depuis la première consolidation.

Illustration :

Soit un OAA détenu à 70% par le SPRB.

L'actif net de l'OAA en 2011 s'élève à 210.000.

La valeur de la participation du SPRB dans cet OAA reprise à l'actif du bilan du SPRB en 2012 est de 147.000. (revalorisation des participations sur base de l'actif net de N-1, soit 70% de 210.000).

2012 étant l'année de la première consolidation, les 147.000 sont définis comme « valeur de référence ».

L'actif net de l'OAA en 2012 s'élève à 230.000. La variation entre 2011 et 2012 est due au résultat reporté.

Procédons à l'élimination de l'actif net de l'OAA et de la participation du SPRB :

Elimination de la participation du SPRB :

Compte de liaison	147.000 = valeur de référence
@ 271 participation majoritaire	147.000

Elimination de l'actif net de l'OAA :

Part du groupe dans l'actif net : $70\% \times 230.000 = 161.000$

Part des tiers dans l'actif net : $30\% \times 230.000 = 69.000$

Pour déterminer la part qui va être affectée aux réserves consolidées (soit 161.000), il faut en déduire la valeur de référence de 147.000. Les réserves consolidées s'élèvent donc finalement à 14.000.

Concernant les intérêts de tiers, les 69.000 y sont enregistrés intégralement puisqu'il n'y pas de participation à éliminer.

101 actif net	230.000
@ compte de liaison	147.000
@ réserves consolidées	14.000
@ intérêts des tiers	69.000

Illustration (suite) :

Plaçons nous quelques années plus tard, soit en 2022.

L'actif net de l'OAA en 2021 s'élève à 380.000

La valeur de la participation du SPRB dans cet OAA reprise à l'actif du bilan du SPRB en 2022 est de 266.000 (revalorisation des participations sur base de l'actif net de N-1, soit 70% de 380.000).

L'actif net de l'OAA en 2022 s'élève à 400.000. La variation entre 2021 et 2022 est due aux résultats reportés.

Procédons à l'élimination de l'actif net de l'OAA et de la participation du SPRB :

Elimination de la participation du SPRB :

Compte de liaison	147.000 = valeur de référence
1120 plus value de réévaluation	119.000
@ 2710 participation majoritaire	266.000

Elimination de l'actif net de l'OAA :

Part du groupe dans l'actif net : $70\% \times 400.000 = 280.000$

Part des tiers dans l'actif net : $30\% \times 400.000 = 120.000$

Pour déterminer la part qui va être affectée aux réserves consolidées (soit 280.000), il faut en déduire la valeur de référence (soit 147.000). Les réserves consolidées s'élèvent donc à 133.000.

Concernant les intérêts de tiers, les 120.000 y sont enregistrés intégralement puisqu'il n'y pas de participation à éliminer.

101 actif net	400.000
@ compte de liaison	147.000
@ réserves consolidées	133.000
@ intérêts des tiers	120.000

3.2. COMPTE DE RÉCAPITULATION DES OPÉRATIONS BUDGÉTAIRES : COMPTABILITÉ BUDGÉTAIRE

Le compte de récapitulation des opérations budgétaires (CROB) est constitué de l'addition des CROB de chaque entité comptable. Les transferts de revenus et en capital entre entités comptables sont éliminés. A partir de 2015, il en est ainsi aussi pour les opérations d'octrois et remboursements de crédits et pour les intérêts y liés entre entités comptables (cfr point 3.1.2).

La méthodologie de consolidation diffère de celle mise en œuvre pour l'établissement du bilan et du compte de résultats consolidé : il n'est pas possible d'effectuer des retraitements ni de dégager des intérêts de tiers sans dénaturer le compte de récapitulation des opérations budgétaires. C'est pourquoi, conformément à l'arrêté consolidation, aucun retraitement ou intérêt de tiers n'est comptabilisé. Il existe donc une différence entre le total des éliminations du compte de résultats et du CROB.

Il peut cependant arriver qu'une opération de transfert de revenu soit imputée sur un code économique de transfert en capital ou inversement. Dans SAP FC, les codes économiques identifiés comme interco sont paramétrés pour s'éliminer entre eux, mais par grappe de compte. Ainsi, les montants déclarés sur un code économique de dépenses 41xx s'élimineront avec les montants déclarés sur un code économique de recettes 46xx. En cas d'erreur de classification, si par exemple la recette est comptabilisée sur un code économique 66xx, l'élimination ne se fera pas automatiquement. Une reclasse vers la bonne grappe interco est nécessaire.

Il peut également arriver qu'une opération de transfert entre entités consolidées soit imputée sur un code économique non interco. Etant donné que seuls les codes économiques identifiés comme interco s'éliminent entre eux, une reclasse vers un code économique interco est nécessaire.

Enfin, dans le cas où le SPRB comptabilise le remboursement d'une subvention sur un compte de recette 46xx et l'OAA comptabilise cela comme recette négative (soit au débit du 46xx), l'outil va constater un écart car il n'y a pas de compte de dépenses chez l'OAA. On reclasse donc vers un compte de dépenses chez l'OAA afin que l'outil puisse procéder à l'élimination.

3.3. RÉCONCILIATION DES OPÉRATIONS RÉCIPROQUES EN COMPTABILITÉ GÉNÉRALE ET EN COMPTABILITÉ BUDGÉTAIRE

3.3.1. Types d'opérations

Les opérations interco réciproques entre entités comptables sont constituées des transferts de revenus et en capital, c'est-à-dire les groupes 41, 46, 61 et 66 de la classification économique. Il convient donc de se référer au code économique pour déterminer si l'opération est un transfert ou non. A partir de l'exercice 2015, des actifs et passifs financiers ainsi que les intérêts y relatifs devront également être réconciliés. Il s'agit des codes 8511/17, 8911/17, 9131, 9631, 2130, 2620, 8571, 8971, 9400 et 9900 de la classification économique (l'arrêté consolidation devra être adapté en conséquence).

Au niveau du compte de résultats du PCN, les groupes 41, 46, 61, 66 se rattachent en théorie aux rubriques 679, 689, 769 et 789. Les intérêts repris sous les codes 2130 et 2620 se rattachent aux rubriques 653 et 753.

Au niveau du bilan, les créances et dettes relatives à des opérations portant sur des transferts de revenus ou en capital sont rapprochées puis éliminées. Les rubriques du PCN impactées pour l'Entité régionale sont les rubriques 420, 424, 428, 460 et 468. En ce qui concerne les actifs et passifs financiers : la partie long terme de la dette sera imputée dans la rubrique 190 et la partie court terme en 470. La partie long terme de la créance sera imputée en 290 et la partie court terme en 430.

Tableau de synthèse des liens entre les comptes interco du bilan et les codes économiques interco

BILAN vs CODES ECONOMIQUES					
Information	Actif	Code économique	Information	Passif	Code économique
participation	270 (Participations totales)	8561 (prise de participation) ou 8961 (liquidation)	actif net	101 (actif net)	9300 (réduction) ou 9800 (apport)
participation	271 (Participations majoritaires)	8561 (prise de participation) ou 8961 (liquidation)			
participation	272 (Participations minoritaires)	8561 (prise de participation) ou 8961 (liquidation)			
crédit	290	8511 à 8517	dette	190	9631
avance	292	8571	avance	192	9900
crédit	294	8511 à 8517	dette	194	9631
crédit	296	8511 à 8517	dette	196	9631
crédit	298	8511 à 8517	dette	198	9631
créance interco	420	nr		460	nr
créance fiscale	422	nr		462	nr
avance budgétaire	424	nr		464	nr
avance de trésorerie	426	nr		466	nr
transit	428	nr	transit	468	nr
crédit	430	8911 à 8917	dette	470	9131
avance	432	9400	avance	472	8971
crédit	434	9131	dette	474	8911 à 8917
crédit	436	9131	dette	476	8911 à 8917
crédit	438	9131	dette	478	8911 à 8917

Tableau de synthèse des liens entre les comptes interco du compte de résultats et les codes économiques interco :

P&L vs CODES ECONOMIQUES				
Information	Charges	Code économique	Produits	Code économique
intérêts	653	2130	753	2620
intérêts	655	2130	755	2620
transfert de revenu	679	41xx	769	46xx
transferts en capital	689	61xx	789	66xx

3.3.2. Types d'écritures

Les écritures de consolidation peuvent être :

- Un retraitement : c'est-à-dire une correction sur les comptes d'une entité afin que ceux-ci soient alignés avec ceux d'une autre.
ex : césure
ex : matching principe (= correspondance des charges aux produits)
ex : revalorisation des participations
- Une reclasse : consiste à déplacer tout ou partie du solde d'un compte vers un autre compte pour corriger une erreur de présentation.
ex : reclasse d'un compte non interco vers un compte interco ou inversement
ex : reclasse entre comptes interco (transfert de grappe - reclasse liée au paramétrage)
ex : reclasse d'une recette négative vers un compte de dépense ou inversement
- Une élimination : consiste à éliminer dans chaque entité des montants réciproques qui se réconcilient.

Toutefois, les retraitements sont uniquement comptabilisés dans la comptabilité générale.

En résumé :

Ecriture	Comptabilité générale	Comptabilité budgétaire
Retraitement	OUI	NON
Reclasse	OUI	OUI
Elimination	OUI	OUI

3.3.3. Principes

Dans SAP FC, les montants déclarés comme interco dans la liasse sont automatiquement éliminés. En cas d'écart, l'écart est inscrit sur un compte technique d'ajustement qu'il conviendra de solder par une écriture manuelle.

Les principes ci-dessous sont appliqués lors de la déclaration des soldes interco dans la liasse :

En cas de réconciliation parfaite entre des opérations interco, on déclare le même montant chez les 2 partenaires

Les opérations sont éliminées automatiquement par SAP FC chez les 2 partenaires.
Ce principe s'applique tant pour la comptabilité générale que budgétaire (le CROB).

nb : le montant déclaré dans la comptabilité peut différer du montant déclaré dans le CROB

Si les opérations ne se réconcilient pas parfaitement mais qu'un retraitement est techniquement possible pour qu'elles se réconcilient

Ce principe ne s'applique qu'à la comptabilité générale, la comptabilité budgétaire ne peut pas être retraitée.

Pour rappel, la règle en cas de retraitement est la suivante, on retraits :

- soit pour s'aligner sur la déclaration du SPRB (en cas d'opérations entre le SPRB et un OAA);
- soit pour s'aligner sur la déclaration de l'acheteur (en cas d'opérations entre 2 OAA).

Dans ce cas :

- On déclare les montants chez les deux partenaires.
- Un écart est calculé par l'outil.
- On corrige l'écart par une écriture manuelle.

Exemple :

Libellé	Unité	Nature	Régime	CROB	Fisc	Montant (CROB)	Montant (Déclaration)
Intégration CROB - assurance de l'écriture de produits	4000	4000	700		Y00	40 000,00	
Intégration CROB - assurance de l'écriture de produits	4000	4000	400		Y00	40 000,00	
Intégration CROB - assurance de l'écriture de produits	4000	4000	1011 (sans 94 00)				40 000,00
Intégration CROB - assurance de l'écriture de produits	4000	4000	700			40 000,00	80 000,00

Si les opérations ne se réconcilient pas parfaitement et qu'aucun retraitement n'est techniquement possible pour qu'elles se réconcilient

Ce principe s'applique tant pour la comptabilité générale que budgétaire (le CROB).

nb : le montant déclaré dans la comptabilité peut différer du montant déclaré dans le CROB.

En cas de non réciprocity des déclarations interco entre les entités, seul le montant du consensus (le plus petit montant) est retenu pour élimination.

Dans ce cas, on déclare ce même montant chez les 2 partenaires. Ce montant peut être 0. Aucun écart n'est calculé par l'outil et la partie non déclarée reste sur le compte interco.

3.4. DROITS EN ENGAGEMENTS HORS BILAN



Lorsque des comptes de droits et engagements hors bilan sont établis, ceux-ci sont sommés. Etant donné que le hors-bilan n'est pas équilibré (total des droits différent du total des engagements), les transactions réciproques sont simplement éliminées.

Jusque l'exercice 2015, l'unique transaction réciproque se rapportait à la dette garantie. A partir de 2016, lorsque le SPRB est actionnaire unique d'un OAA et dès lors caution solidaire de ses dettes, les éventuels montants inscrits comme un droit pour l'OAA et comme une obligation pour le SPRB sont éliminés.

Lorsque l'annexe au compte d'exécution du budget d'un OAA présente un encours des engagements final non nul, cet encours est également repris dans le compte de droits et engagements hors bilan.



4. APPLICATION DE LA MÉTHODOLOGIE DANS SAP FC

En 2015, le Gouvernement de la Région de Bruxelles-Capitale a décidé d'implanter en SAP une plateforme commune de gestion comptable et budgétaire (ci-après la plateforme SAP Régional) destinée à ses OAA ainsi qu'au SPRB. Un des objectifs était de faciliter la consolidation régionale tant pour les OAA participants que pour le SPRB, les comptes de chaque entité étant paramétrés de manière à ce que la consolidation soit effectuée rapidement et la table de concordance entre le plan comptable de l'OAA (PCMN) et le Plan Comptable Normalisé (PCN) soit gérée dans SAP, limitant de la sorte les manipulations et diminuant dès lors les risques d'erreur.

Onze organismes consolidés ainsi que le SPRB ont aujourd'hui rejoint la plateforme SAP Régional. Soulignons que 5 organismes pararégoniaux non consolidés la partagent également. Toutefois, la consolidation des comptes généraux des OAA et du SPRB était toujours réalisée dans un software distinct de la société LucaNet. Afin de respecter la décision du Gouvernement de réaliser la consolidation dans la plateforme commune, il a été décidé d'ajouter et d'implémenter le module SAP Financial Consolidation (SAP FC) dans la plateforme régionale. Le projet a démarré en novembre 2020 et s'est achevé en octobre 2021. La première consolidation dans SAP FC s'est réalisée durant la phase de projet. Elle portait sur l'exercice 2020. Depuis l'exercice 2021, la consolidation est entièrement réalisée dans l'environnement de production de SAP FC.

Les principaux changements sont :

- La collecte des données/la remontée de la liasse de consolidation ;
- L'automatisation des éliminations des transactions interco et des opérations de clôture (élimination des titres et des actifs nets ainsi que l'affectation du résultat).
- La centralisation dans le logiciel des états budgétaires (CROB, CEB et annexe au CEB) et des rapports d'aliénation qui étaient auparavant gérés dans des fichiers Excel.

Un second projet, l'installation de SAP DM « disclosure management », démarré en mars 2021 mais interrompu pour se concentrer sur le projet en cours SAP FC, a repris fin 2021 et s'est achevé en février 2022.

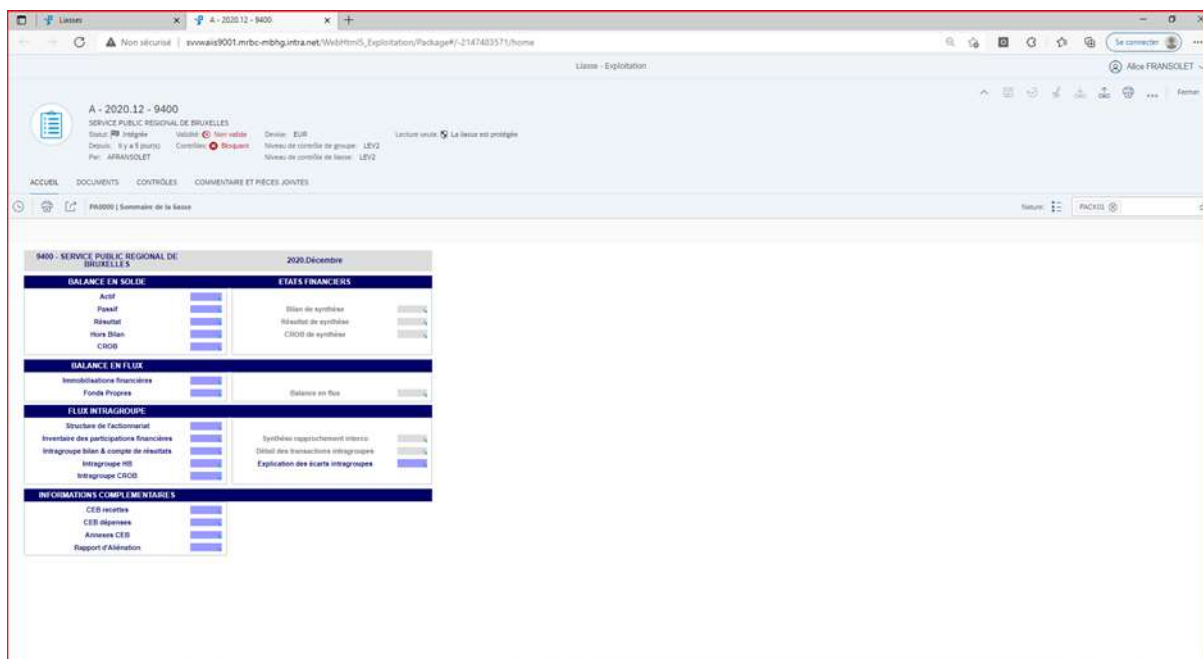
Il s'agit d'un outil de reporting, qui permet de faciliter la mise en forme du compte consolidé. Les données comptables en provenance de SAP FC alimentent SAP DM où le compte consolidé est mis en page.

4.1. COLLECTE DES DONNÉES SOCIALES (LIASSE DE CONSOLIDATION)

4.1.1. Présentation générale

La méthode de remontée de la liasse a été modifiée. Désormais, les échanges de mails sont limités et un maximum de données sont déposées directement dans l'outil.

Un accès web au module « liasse » de SAP FC a été donné aux OAA afin que ceux-ci puissent d'une part, y déposer des fichiers et d'autre part, compléter certains états directement dans l'outil. La cellule consolidation vérifiant les encodages et les complétant ou corrigeant si nécessaire. Ci-dessous, un aperçu de l'écran d'accueil :



Le bilan, le compte de résultats, le hors bilan, le compte de récapitulation des opérations budgétaires (CROB), le compte d'exécution du budget (CEB) et en partie l'annexe au CEB du module liasse de SAP FC sont alimentés automatiquement grâce à l'import de fichiers plats via SAP Financial Information Management (FIM). FIM est un outil permettant d'une part, d'interfacer les balances locales au format PCN et d'autre part, d'alimenter automatiquement les états comptables et budgétaires.

Par ailleurs, d'autres états requièrent une saisie manuelle pour apporter un complément d'information nécessaire à la consolidation.



4.1.2. Déclaration interco

Prenons l'exemple de l'état « intragroupe bilan » dont une capture d'écran est reprise ci-dessous.

Si un compte interco présente un solde non nul, celui-ci est automatiquement reporté dans un état intragroupe : c'est le cas des soldes surlignés en jaune.

Les opérations à réconcilier doivent être identifiées et déclarées sur le bon partenaire : c'est le cas des soldes surlignés en vert.

Ce qui n'a pas été déclaré se reporte automatiquement sur le partenaire « hors groupe » : c'est le cas des soldes en orange. Ces montants demeureront sur les comptes interco.

Les soldes hors groupe se composent :

- d'opérations qui ne doivent pas être réconciliées (d'où non déclarées), à savoir :
 - des opérations envers des entités 13.12 consolidées qui ne portent pas sur des transferts de revenus et/ou en capital ;
 - des opérations envers des entités 13.12 non consolidées
- à partir de l'exercice 2022 : d'opérations entre entités 13.12 consolidées qui portent sur des transferts de revenus et/ou en capital mais qui n'ont pas pu être réconciliées.

		F00	F99	F15
		Ouverture	Clôture	Variation nette
420	Créances à un an au plus d'échéance à la suite de la livraison de biens et services à des tiers soumis au P.C.G: du même Groupe institutionnel	4 480 818	1 263 400	-3 217 418
5200	ACTIRIS	303 323		-303 323
9400	SERVICE PUBLIC REGIONAL DE BRUXELLES		1 006 965	1 006 965
9600	Bruxelles Prévention et Sécurité	3 000 000		-3 000 000
99999	HORS GROUPE	1 177 495	256 435	-921 060
428	Cautionnements, consignations et autres dépôts à un an au plus d'échéance versés en numéraire par l'entité comptable à d du même Groupe institutionnel	457 393 495	405 994 637	-51 398 858
9400	SERVICE PUBLIC REGIONAL DE BRUXELLES	457 393 495	405 994 637	-51 398 858
99999	HORS GROUPE	0	0	0
460	Dettes à un an au plus d'échéance suite à l'achat de biens et services à des tiers soumis au P.C.G: du même Groupe institutionnel	55 094	59 184	4 090
99999	HORS GROUPE	55 094	59 184	4 090

C'est sur base du montant déclaré envers un partenaire que l'outil va procéder automatiquement aux éliminations interco. Toutefois, si un écart existe, l'outil le reclasse sur un compte technique d'ajustement.

	Déclaration de l'entité		Déclaration du partenaire		Ecart de réconciliation
	Débit	Crédit	Débit	Crédit	
9400 SPRB - SERVICE PUBLIC REGIONAL DE BRUXELLES					
420 Créances à un an au plus d'échéance à la suite de la livraison de biens et services à des tiers soumis au P.C.G. du même Groupe institutionnel	1 006 965				
460 Dettes à un an au plus d'échéance suite à l'achat de biens et services à des tiers soumis au P.C.G. du même Groupe institutionnel				1 280 429	
BS4 Bilan - Clients et fournisseurs court terme	1 006 965			1 280 429	-273 464
428 Cautionnements, consignations et autres dépôts à un an au plus d'échéance versés en numéraire par l'entité comptable à d du même Groupe institutionnel	405 994 637				
468 Cautionnements, consignations et autres dépôts à un an au plus de tiers soumis au P.C.G. du même Groupe institutionnel				405 994 637	
BS5 Bilan - Créances et dettes transit	405 994 637			405 994 637	0

Dans la première partie du tableau, on constate que l'entité a déclaré une créance de 1.006.965€ envers son partenaire, le SPRB. Celui-ci a déclaré une dette de 1.280.429€. Ces montants déclarés vont être éliminés automatiquement et l'écart de 273.464€ sera reclassé sur un compte technique d'ajustement. Ce compte technique d'ajustement sera soldé par une écriture manuelle appropriée, en respectant les principes exposés au point 3.3.3.

Dans la deuxième partie du tableau, on constate que les déclarations sont identiques. L'outil va donc les éliminer sans reclassement automatique sur des comptes techniques d'ajustement.

4.2. CONSOLIDATION ET ANALYSES

A côté du module « liasse » de SAP FC, il existe un module dédié non plus à la collecte de données mais à la consolidation et aux analyses. Celui-ci n'est pas ouvert aux OAA mais uniquement aux responsables de la consolidation.

Les liasses y sont intégrées et alimentent différents rapports. Suite aux analyses, si des modifications sont nécessaires, elles sont comptabilisées via des écritures dites « manuelles » par opposition aux écritures automatisées.

Contrairement à l'ancien outil LucaNet, une fois la consolidation clôturée, tous les états comptables et budgétaires sont centralisés dans SAP FC, ce qui permet de les générer à partir d'une source unique.

5. INFORMATIONS COMPTABLES ET BUDGÉTAIRES COLLECTÉES EN 2022

Les données collectées dans la liasse de consolidation sont des données non encore approuvées par le Gouvernement (OAA 1) ou le Ministre de tutelle (OAA2). Une fois les comptes approuvés, les responsables de la consolidation s'assurent que les données remontées correspondent à celles approuvées.

Les comptes généraux des 9 OAA⁴ de première catégorie ont été approuvés au plus tard le 1 juin 2023. Les comptes généraux des 14 OAA de deuxième catégorie ont été approuvés au plus tard le 31 mai 2023, à l'exception du compte de BRUGEL qui n'a pas été approuvé par son Ministre de tutelle. La raison qui nous a été donnée est la suivante : « *Dans le but d'assurer l'indépendance du régulateur et sur base d'une analyse juridique il convient dorénavant de ne plus faire approuver les comptes annuels de Brugel par le Gouvernement avant l'envoi à la Cour des Comptes, mais nous continuons à l'informer et donc à lui envoyer nos comptes annuels* ».

Nous résumons ci-dessous nos constats :

5.1. BILAN ET COMPTE DE RÉSULTATS

Nous nous sommes assurés que l'actif net au 31 décembre 2022 transmis par les OAA dans la liasse était le même que celui approuvé.

Nous nous sommes également assurés que les rubriques du PCN (sur 3 positions) des comptes approuvés correspondent aux rubriques reprises dans le logiciel de consolidation (SAP FC) lors de l'import des données sociales (les données sociales sont les données telles qu'approuvées par le Gouvernement avant les opérations liées à la consolidation – les données après opérations de consolidation sont les données consolidées).

Soulignons toutefois que :

Concernant PARKING : seuls les comptes au format PCMN ont été publiés, la vérification de la concordance avec le PCN n'a pas été possible.

Concernant BRUGEL : seuls les comptes provisoires transmis à l'Entité du Comptable régional le 30/04/23 ont pu être vérifiés car les comptes n'ont finalement pas été approuvés par le Ministre de tutelle (voir explication ci-dessus).

5.2. CROB ET CEB

Nous nous sommes assurés que les montants exécutés en dépenses et en recettes au 31 décembre 2022 dans SAP FC correspondent à ces mêmes montants dans le compte général approuvé.

Concernant BRUGEL : même remarque que ci-dessus.

5.3. ANNEXE AU CEB

Nous nous sommes assurés que l'encours des engagements au 31 décembre 2022 dans SAP FC corresponde à ce même encours dans le compte général approuvé.

Concernant BRUGEL : même remarque que ci-dessus.

⁴ Il existe 10 OAA de type 1 mais le Fonds de réserve est une coquille vide.

5.4. COMPTE DE DROITS ET ENGAGEMENTS HORS BILAN

Nous nous sommes assurés que le compte de droits et engagements hors bilan au 31 décembre 2022 dans SAP FC correspond à ce même compte dans le compte général approuvé.



6. MODIFICATION DU MAPPING

Nous listons ci-dessous les modifications de mapping entre 2021 et 2022. Ces modifications ont été faites soit à la demande de la Cour des comptes, soit pour s'aligner sur l'OAA.

Entité comptable	FRBRTC		
Compte	PCN 2021	PCN 2022	RAISON
4922	492	491	S'aligner sur FRBRTC

Entité comptable	BRUPARTNER		
Compte	PCN 2021	PCN 2022	RAISON
456	n/a	444	Le PCN 456 n'existe pas. Le PCN approprié est le 444.

Entité comptable	BRUSOC		
Compte	PCN 2021	PCN 2022	RAISON
291000	297	287	S'aligner sur BRUSOC

Entité comptable	VISIT		
Compte	PCN 2021	PCN 2022	RAISON
6001200200	671	672	S'aligner sur les comptes approuvés de VISIT mais SAP HANA pas modifié

Entité comptable	BPS		
Compte	PCN 2021	PCN 2022	RAISON
4921000000	491	495	S'aligner sur les comptes approuvés de BPS mais SAP HANA pas modifié



7. SYNTHÈSE DU BILAN, DU COMPTE DE RÉSULTATS, DU HORS-BILAN ET DU CROB

7.1. BILAN

ACTIF	2022	2021
ACTIFS IMMOBILISES	10.865.244	10.770.619
Frais d'établissement - Immobilisations incorporelles	91.620	92.633
Immobilisations corporelles	9.615.264	9.586.364
Immobilisations financières	1.158.359	1.091.622
ACTIFS CIRCULANTS	5.857.174	5.462.467
Créances à plus d'un an d'échéance	3.381.846	3.157.085
Stocks	253.841	238.845
Créances à un an au plus d'échéance	1.634.738	1.513.989
Placements de trésorerie et valeurs disponibles	301.801	343.996
Comptes de régularisation	284.948	208.553
TOTAL	16.722.417	16.233.086

PASSIF	2022	2021
FONDS PROPRES	2.919.295	3.699.954
Actif net	12.012.964	12.041.889
Fonds propres affectés (à ventiler en fonction de leur nature)	0	0
Réserves consolidées	-9.096.769	-8.344.967
Réserves des organismes combinés	3.100	3.032
INTERÊTS DE TIERS	506.978	509.535
PROVISIONS POUR CHARGES A VENIR	238.033	297.676
DETTES	13.058.111	11.725.921
Dettes à plus d'un an d'échéance	9.504.198	8.335.644
Dettes à un an au plus d'échéance	1.505.118	1.812.920
Emprunts financiers à un an au plus d'échéance	1.710.304	1.283.658
Comptes de régularisation	338.490	293.700
TOTAL	16.722.417	16.233.086

7.2. COMPTE DE RÉSULTATS

CHARGES	2022	2021
CHARGES COURANTES	6.427.568	6.172.385
<u>CHARGES DE PRODUCTION ET D'EXPLOITATION</u>	<u>3.209.275</u>	<u>2.910.615</u>
Utilisation de biens de consommation et de services de tiers pour fabrication ou revente	66.192	56.038
Autres utilisations de biens de consommation et de services de tiers	857.649	713.744
Rémunérations directes et indirectes du personnel et des personnes assimilées	1.642.210	1.495.116
Amortissements économiques sur frais d'établissement, sur immobilisations incorporelles et sur immobilisations corporelles	643.224	645.718
<u>SUBVENTIONS ECONOMIQUES A LA PRODUCTION</u>	<u>551.376</u>	<u>578.303</u>
<u>IMPOTS ET TAXES A CHARGE DE L'ENTITE COMPTABLE</u>	<u>105.530</u>	<u>97.532</u>
<u>INTERETS ET AUTRES CHARGES FINANCIERES COURANTES - LOYERS DE TERRAINS</u>	<u>225.740</u>	<u>214.744</u>
<u>PRESTATIONS SOCIALES</u>	<u>38.078</u>	<u>19.716</u>
<u>TRANSFERTS DE REVENUS AUTRES QUE PRESTATIONS SOCIALES</u>	<u>2.297.569</u>	<u>2.351.474</u>
CHARGES EN CAPITAL	487.798	303.858
<u>IMPOTS EN CAPITAL</u>	<u>509</u>	<u>554</u>
<u>AUTRES TRANSFERTS EN CAPITAL</u>	<u>389.410</u>	<u>269.340</u>
<u>PERTES EN CAPITAL</u>	<u>97.879</u>	<u>33.964</u>
DOTATION & AFFECTATION	658.140	568.788
DOTATIONS AUX FONDS PROPRES AFFECTES	0	0
DOTATIONS AUX PROVISIONS POUR RISQUES ET CHARGES A VENIR	-58.592	-3.249
AUGMENTATION DE L'ACTIF NET	716.732	572.037
TOTAL	7.573.506	7.045.031
PRODUITS	2022	2021
PRODUITS COURANTS	4.929.241	4.562.311
<u>PRODUITS DE PRODUCTION ET D'EXPLOITATION</u>	<u>718.124</u>	<u>633.195</u>
Ventes de biens fabriqués par l'entité et de marchandises acquises en vue de leur revente - Ventes en "seconde main" et ventes accessoires - Autoproduction immobilisée	126.078	114.398
Prestations de services facturées	592.046	518.797
<u>IMPOTS SUR LA PRODUCTION ET LES IMPORTATIONS</u>	<u>1.010.512</u>	<u>913.681</u>
<u>IMPOTS COURANTS SUR LE REVENU ET LE PATRIMOINE</u>	<u>1.317.820</u>	<u>1.374.677</u>
<u>COTISATIONS SOCIALES EFFECTIVES ET IMPUTEES</u>	<u>23</u>	<u>476</u>
<u>INTERETS ET AUTRES REVENUS FINANCIERS COURANTS - LOYERS DE TERRAINS ET DE GISEMENTS A RECEVOIR</u>	<u>99.637</u>	<u>81.938</u>
<u>TRANSFERTS DE REVENUS AUTRES QU'IMPOTS ET COTISATIONS SOCIALES</u>	<u>1.783.124</u>	<u>1.558.344</u>
PRODUITS EN CAPITAL	1.277.832	696.224
<u>IMPOTS EN CAPITAL</u>	<u>526.233</u>	<u>557.729</u>
<u>AUTRES TRANSFERTS EN CAPITAL</u>	<u>212.270</u>	<u>42.050</u>
<u>GAINS EN CAPITAL</u>	<u>539.329</u>	<u>96.445</u>
REPRISES & AFFECTATION	1.366.434	1.786.496
REPRISES SUR FONDS PROPRES AFFECTES	0	0
REPRISES SUR PROVISIONS POUR RISQUES ET CHARGES A VENIR	1.051	2.243
DIMINUTION DE L'ACTIF NET	1.365.383	1.784.253
TOTAL	7.573.507	7.045.031

7.3. HORS-BILAN

	2022	2021
DROITS ET ENGAGEMENTS AU PROFIT DE L'ENTITE COMPTABLE	8.221.595	7.038.716
030 Sûretés constituées par des tiers en garantie d'emprunts ou de dettes de l'entité comptable	1.624.593	1.623.667
031 Sûretés constituées par des tiers en garantie d'engagements, autres qu'emprunts ou dettes, de l'entité comptable	424.966	376.888
040 Tiers auxquels incombe la charge des intérêts sur emprunts ou dettes de l'entité comptable	867	46.561
042 Tiers auxquels incombe la prise en charge d'engagements, autres qu'emprunts ou dettes, de l'entité comptable	51.623	111.754
050 Débiteurs de subventions octroyées remboursables en cas de réalisation d'une condition résolutoire	1.031.057	1.023.262
052 Débiteurs de subventions octroyées remboursables sous condition suspensive	0	709
056 Débiteurs de subventions octroyées sous condition suspensive	0	0
060 Opérations d'échange d'intérêts - Intérêts à recevoir	36.212	53.899
091 Droits sous condition suspensive octroyés à l'entité comptable, autres qu'en matière de subventions	87.274	95.630
093 Autres au profit	216.209	3.706.346
094 Autres droits et engagements HORS BILAN - LIGNE DE CRÉDIT	4.748.794	0
DROITS ET ENGAGEMENTS A CHARGE DE L'ENTITE COMPTABLE	10.761.430	11.257.783
010 Emprunts ou dettes contractés par des tiers garantis par des sûretés constituées par l'entité comptable	860.491	886.278
011 Engagements de tiers, autres qu'emprunts ou dettes, garantis par des sûretés constituées par l'entité comptable	1.027.416	858.419
022 Engagements (hors bilan) de tiers dont la charge (éventuelle) incombe à l'entité comptable	751	915
055 Obligations conditionnelles envers des tiers du chef de subventions reçues de ces tiers sous condition suspensive	0	0
061 Opérations d'échange d'intérêts - Intérêts à payer	1.309.463	1.736.617
070 Pensions de retraite en cours	859.758	716.362
077 Autres risques et charges qui n'ont pas encore donné lieu à un droit constaté ou à la constitution d'une provision	0	0
080 Encours des engagements budgétaires sur dépenses non ventilées	13.016	5.263
081 Encours des engagements budgétaires sur dépenses de consommation finale	476.534	470.346
082 Encours des engagements budgétaires sur intérêts et éléments semblables	1.846	1.915
083 Encours des engagements budgétaires sur subventions d'exploitation et sur transferts de revenus aux Entreprises, aux Ménages et au Reste du Monde	125.810	139.694
084 Encours des engagements budgétaires sur transferts de revenus à l'intérieur du Secteur Administrations publiques	289.399	399.710
085 Encours des engagements budgétaires sur transferts en capital aux Entreprises, aux Ménages et au Reste du Monde	1.118.627	1.176.477
086 Encours des engagements budgétaires sur transferts en capital à l'intérieur du Secteur Administrations publiques	1.615.402	1.568.401
087 Encours des engagements budgétaires sur investissements	1.924.093	1.882.372
088 Encours des engagements budgétaires sur octrois de crédits et participations	684.065	736.023
089 Encours des engagements budgétaires en matière d'amortissements de dettes	0	158
092 Obligations sous condition suspensive de l'entité comptable, autres qu'en matière de subventions	454.629	678.756
093 Autres à charges	130	77

7.4. CROB

	Consolidé avant éliminations		Consolidé après éliminations	
	2022	2021	2022	2021
Dépenses	-11.541.832	-11.263.711	-8.647.479	-8.421.400
0. DEPENSES NON VENTILEES	-17.094	-45.863	-14.283	-28.278
1. DEPENSES COURANTES POUR BIENS ET SERVICES	-2.574.030	-2.325.337	-2.573.889	-2.325.337
2. INTERETS ET REVENUS DE LA PROPRIETE	-201.177	-186.146	-198.801	-183.733
3. TRANSFERTS DE REVENUS A DESTINATION D'AUTRES SECTEURS	-1.148.564	-1.240.568	-1.148.564	-1.240.568
4. TRANSFERTS DE REVENUS A L'INTERIEUR DU SECTEUR DES ADMINISTRATIONS PUBLIQUES	-4.043.845	-3.847.714	-1.789.138	-1.767.214
5. TRANSFERTS EN CAPITAL A DESTINATION D'AUTRES SECTEURS	-230.390	-240.028	-230.390	-240.028
6. TRANSFERTS EN CAPITAL A L'INTERIEUR DU SECTEUR DES ADMINISTRATIONS PUBLIQUES	-854.106	-812.383	-258.061	-175.757
7. INVESTISSEMENTS	-654.466	-819.569	-654.466	-819.569
8. OCTROIS DE CREDITS ET PRISES DE PARTICIPATIONS, AUTRES PRODUITS FINANCIERS ET AVANCES	-937.388	-923.974	-937.388	-855.974
9. DETTE PUBLIQUE	-880.773	-822.129	-842.499	-784.941
Recettes	11.023.211	10.709.597	8.128.859	7.867.517
0. RECETTES NON VENTILEES	15.438	24.962	12.628	7.376
1. RECETTES COURANTES POUR BIENS ET SERVICES	603.889	527.567	603.976	527.564
2. INTERETS ET REVENUS DE LA PROPRIETE	89.915	88.707	87.539	86.295
3. TRANSFERTS DE REVENUS EN PROVENANCE D'AUTRES SECTEURS	2.129.867	2.033.737	2.128.949	2.033.613
4. TRANSFERTS DE REVENUS A L'INTERIEUR DU SECTEUR DES ADMINISTRATIONS PUBLIQUES	4.172.567	3.951.320	1.916.373	1.865.909
5. TRANSFERTS EN CAPITAL EN PROVENANCE D'AUTRES SECTEURS	578.234	598.911	578.234	598.839
6. TRANSFERTS EN CAPITAL A L'INTERIEUR DU SECTEUR DES ADMINISTRATIONS PUBLIQUES	647.239	685.054	53.370	53.769
7. DESINVESTISSEMENTS	56.479	95.984	56.479	95.984
8. REMBOURSEMENTS DE CREDITS, LIQUIDATIONS DE PARTICIPATIONS, AUTRES PRODUITS FINANCIERS ET AVANCES	718.712	605.716	680.439	568.528
9. DETTE PUBLIQUE (rec)	2.010.872	2.097.639	2.010.872	2.029.639
Résultat budgétaire	-518.621	-554.114	-518.621	-553.883

Variation sur consolidé avant éliminations		Variation sur consolidé après éliminations	
€	%	€	%
-278.121	2,47%	-226.079	2,68%
28.769	-63%	13.995	-49%
-248.693	11%	-248.552	11%
-15.031	8%	-15.068	8%
92.004	-7%	92.004	-7%
-196.131	5%	-21.924	1%
9.638	-4%	9.638	-4%
-41.723	5%	-82.304	47%
165.103	-20%	165.103	-20%
-13.414	1%	-81.414	10%
-58.644	7%	-57.558	7%
313.614	2,93%	261.342	3,32%
-9.524	-38%	5.252	71%
76.322	14%	76.412	14%
1.208	1%	1.244	1%
96.130	5%	95.336	5%
221.247	6%	50.464	3%
-20.677	-3%	-20.605	-3%
-37.815	-6%	-399	-1%
-39.505	-41%	-39.505	-41%
112.996	19%	111.911	20%
-86.767	-4%	-18.767	-1%
35.493	-6%	35.262	-6%

8. ETAT DES FONDS PROPRES ET DES INTÉRÊTS DE TIERS

L'actif net consolidé du groupe de 12.012.964K€ correspond à l'actif net consolidé 2022 du SPRB.

Rubrique	Actif net ou Avoir social - Passif net (-) (situation en fin de période)	Groupe consolidé 2022	SPRB consolidé 2022	Ecart
101	. Actif net ou Avoir social de l'entité comptable (autre qu'Entreprise d'Etat)	13 016 213	13 016 213	0
102	. Actif net de l'entité comptable : Entreprise d'Etat	0	0	0
108 (nég)	. Passif net (-) de l'entité comptable (à porter en négatif au Passif)	-1 003 248	-1 003 248	0
	Total	12 012 964	12 012 964	0

La variation des réserves groupe (1121 + 1141) et intérêts de tiers (1131) résultat s'élève à -662.827K€ (voir <1>). Ce montant ne correspond pas au résultat consolidé 2022 de -648.650K€. L'écart de -14.177K€ provient de la sortie du Fond pour le financement de la politique de l'eau (FFPE) du périmètre de consolidation suite à sa liquidation. Les réserves consolidées résultat de FFPE s'élevait fin 2021 à 14.177 (accumulation de bénéfice). En 2022, le FFPE a été liquidé et ne fait par conséquent plus partie du périmètre de consolidation. Cette accumulation de profit a donc été sortie des réserves consolidées résultat.

Rubrique	Réserves consolidées, intérêts de tiers et réserves des organismes combinés	2022	2021	Ecart
	Total réserves consolidées	-9 096 769	-8 344 967	-751 802
1120	. Réserves consolidées : fonds propres	301 553	378 770	-77 217
1121	. Réserves consolidées : résultat	-9 398 322	-8 723 738	-674 584
	Total intérêts de tiers	506 978	509 535	-2 557
1130	. Intérêts de tiers : fonds propres	443 653	457 900	-14 247
1131	. Intérêts de tiers : résultat	63 325	51 635	11 690
	Total réserves des organismes combinés	3 100	3 032	68
1140	. Réserves des organismes combinés : fonds propres	2 690	2 690	0
1141	. Réserves des organismes combinés : résultat	410	343	67

	1121 + 1131 + 1141	-9 334 587	-8 671 760	-662 827	<1>
	1120 + 1130	745 206	836 670	-91 464	<2>
	1140	2 690	2 690	0	

<2> La variation entre les réserves consolidées et les intérêts de tiers entre 2021 et 2022 s'élève à -91.464K€ et s'explique par les variations reprises dans le tableau ci-dessous:

	ACTIRIS	ABAE	ARP	ASR	BE	BRUSOC	CIRB	FBG	FLRBC	INNOVIRIS	PORT	SLRB	STIB	TOTAL
Retraitement dotation CCFB (comptabilisées comme produits acquis dans l'OAA)	0	0	-70	0	-62	0	0	0	-339	0	-39	0	-838	-1 349
Retraitement d'un produits acquis	-105	0	0	0	0	0	0	0	0	44	0	0	0	-61
Variation des subsides en capital	0	69	0	-744	0	3 053	187	-55	-14 812	0	-677	-898	177 985	164 107
Revalorisation des participations financières	0	0	2 849	0	0	-46	0	0	0	0	-3	0	397	3 198
Variation des plus-value sur immobilisations financières	0	0	713	0	0	0	0	0	0	0	0	0	0	713
Retraitement des subsides en capital	0	0	0	0	0	0	0	-5 611	0	0	0	0	-250 445	-256 056
Extourne écriture litige ACTIRIS/BE	0	0	0	0	-2 017	0	0	0	0	0	0	0	0	-2 017
	-105	69	3 492	-744	-2 079	3 007	187	-5 666	-15 152	44	-720	-898	-72 901	-91 465

9. RÉCONCILIATION DES OPÉRATIONS RÉCIPROQUES

9.1. JUSTIFICATION DES SOLDES INTERCOS

En principe, les comptes identifiés comme interco devraient présenter un solde nul après consolidation, puisque, dans une optique de comptabilité de groupe, les opérations réciproques enregistrées dans les comptes interco devraient être équilibrées et s'éliminer entre elles.

Certains comptes interco présentent toutefois un solde non nul fin 2022, ceci s'explique par :

- Des opérations qui ne doivent pas être réconciliées, à savoir :
 - des opérations envers des entités 13.12 consolidées qui ne portent pas sur des transferts de revenus et/ou en capital ;
 - des opérations envers des entités 13.12 non consolidées.
- A partir de l'exercice 2022 : d'opérations entre entités 13.12 consolidées qui portent sur des transferts de revenus et/ou en capital mais qui n'ont pas pu être réconciliées.

Concernant ce dernier point, une explication complémentaire à celle fournie dans la partie 4.1.2 est donnée ci-dessous.

9.2. ILLUSTRATION

Opérations entre entités 13.12 consolidées qui portent sur des transferts de revenus et/ou en capital mais qui n'ont pas pu être réconciliées.

Soit le compte de créance interco « 420 » de l'OAA 1 dont le solde de 50.000 contient les opérations suivantes et le compte de dettes interco « 460 » de l'OAA 2 :

		« 420 » OAA1	« 460 » OAA 2	Ecart
Opération n°1	Créance envers OAA 2	25.000	25.000	0
Opération n°2	Créance envers OAA 2	15.000	10.000	5.000
Opération n°3	Créance envers un 13.12 non consolidé	10.000		n/a
	SOLDE	50.000	35.000	

Dans le module de déclaration des interco de SAP FC, les soldes des comptes 420 et 460 s'affichent.

Les opérations interco qui se réconcilient soit directement (ce qui est le cas de l'opération n°1), soit par retraitement (supposons que c'est la cas pour l'opération n°2) doivent être déclarées.

Les opérations non déclarées s'affichent dans la ligne « hors groupe ».

Déclaration des interco de l'OAA 1 :

Solde du 420	50.000
Créance envers OAA 2 qui se réconcilie parfaitement	25.000
Créance envers OAA 2 qui se réconcilie partiellement avec une dette	15.000
Hors groupe	10.000

Nous n'avons pas déclaré l'opération n°3, elle demeure dans le « hors groupe ».

Déclaration des interco de l'OAA 2 :

Solde du 460	35.000
Dettes envers OAA 1 qui se réconcilient parfaitement	25.000
Dettes envers OAA 1 qui se réconcilient partiellement avec une créance	10.000
Hors groupe	0

Une fois les déclarations interco faites, il faut lancer la consolidation dans SAP FC pour que ces déclarations soient prises en compte et traitées selon les règles spécifiées dans SAP FC.

Le résultat est le suivant :

OAA 1 :

Solde du 420 = 10.000

Solde du 420A = 5.000

OAA 2 :

Solde du 460 = 0

Le compte 420A est un compte technique d'ajustement. Dans le cas où une créance et une dette ne se réconcilient pas parfaitement, ce qui est le cas ici, l'écart est calculé et mis en évidence dans un compte technique d'ajustement.

Lors de la certification de l'exercice 2021, la Cour des comptes a fait l'observation suivante :

« Les différences non réconciliées entre opérations réciproques sont reclassées automatiquement dans des rubriques PCN distinctes. Ces rubriques ne sont pas prévues par l'arrêté royal du 10 novembre 2009.

De plus, certains reclassements s'opèrent en négatif et ne respectent donc pas le principe de non-compensation.

Enfin, les règles d'évaluation prévues lors de différences de réconciliation des opérations réciproques ne sont pas respectées. »

Elle recommande de « *Ne plus faire apparaître distinctement ni des comptes d'ajustements au bilan et au compte de résultats ni des comptes de liaison dans le CROB. Respecter le principe de non-compensation entre créances et dettes, entre charges et produits et entre dépenses et recettes. Respecter les règles d'évaluation ou les adapter.* »

Suite à cette observation, une analyse des comptes techniques d'ajustement a été menée pour déterminer une méthode afin de les solder.

Dans notre exemple, comme nous connaissions la raison de l'écart de 5.000€, nous avons déclaré la créance et la dette malgré qu'elles ne soient pas équilibrées, un retraitement par écriture manuelle étant possible. Suite à ce retraitement, le solde du compte technique d'ajustement s'annule.

Si nous n'avions pas connu la raison de l'écart, nous aurions déclaré à concurrence du montant du consensus (c'est-à-dire 10.000) afin qu'aucun écart ne se calcule.

(voir les règles au point 3.3)

Nous tenons à la disposition de la Cour des comptes un fichier Excel qui, pour chaque compte interco, détaille la composition de son solde.



10. RAPPORT D'ALIÉNATION

L'article 61 de l'OOBCC prévoit que l'annexe au compte annuel comprend un rapport sur les ventes ou autres aliénations éventuelles des biens meubles et immeubles au cours de l'année.

L'article 19 de la circulaire du 14 décembre 2020 (circulaire n°3) précise le contenu du rapport d'aliénation.

En 2022, 14 entités ont établi un tel rapport :

- Agence régionale propreté
- Bruxelles Environnement
- Le Service d'incendie et d'aide médicale urgente de la Région de Bruxelles-Capitale
- Le CIRB
- Agence bruxelloise pour l'Accompagnement de l'Entreprise
- ACTIRIS
- Société des transports intercommunaux de Bruxelles
- BRUGEL
- Le Port de Bruxelles
- Société du logement de la Région de Bruxelles-Capitale
- Fonds du logement de la Région de Bruxelles-Capitale
- SERVICE PUBLIC REGIONAL DE BRUXELLES
- BPS
- INNOVIRIS

Etant donné le volume de ces rapports, ils sont annexés au présent compte général (annexe 1). Les montants sont exprimés en euros.



COMPTE D'EXÉCUTION DU BUDGET

2022



COMPTE D'EXÉCUTION DU BUDGET : RECETTES

Remarque :

Le code Rxxxx-xx-xxx signifie qu'il s'agit d'une « recette » de la société n° « xxxx » sur la mission xx et le programme xxx.

CODE	NUMERO	MISSION PROGRAMME	Budget	Droits constatés	Pourcentage réalisation
R4100-01-001	001	Financement par la Région de Bruxelles-Capitale pour le maintien et développement de son réseau informatique	28.995	26.720	92,15%
TOTAL	01	Financement général	28.995	26.720	92,15%
R4100-02-001	001	Financement par la Région de Bruxelles-Capitale pour l'assistance aux services du Gouvernement	933	933	100,00%
R4100-02-002	002	Financement par la Région de Bruxelles-Capitale pour l'exploitation et le développement informatique de son Administration	7.777	7.777	100,00%
R4100-02-003	003	Financement par la Région de Bruxelles-Capitale pour la gestion du site internet régional	1.010	1.010	100,00%
R4100-02-004	004	Financement par la Région de Bruxelles-Capitale de l'implémentation des nouvelles technologies de l'information et de la communication dans les communes et CPAS	587	587	100,00%
R4100-02-006	006	Financement par la Région de Bruxelles-Capitale pour l'implémentation des nouvelles technologies de l'information et de la communication dans les établissements de l'enseignement	1.545	1.545	100,00%
R4100-02-007	007	Financement par la Région de Bruxelles-Capitale pour l'implémentation des nouvelles technologies de l'information et de la communication dans le cadre des projets européens et internationaux	4.000	4.000	100,00%
R4100-02-009	009	Financement par la Région de Bruxelles-Capitale pour l'implémentation des nouvelles technologies de l'information et de la communication dans le cadre de projets transversaux au sein des organismes publics	24.877	24.877	100,00%
R4100-02-010	010	Recettes, autres que les transferts	799	754	94,34%
R4100-02-012	012	Intervention relative au Centre de Coordination Financière	30	0	0,00%
R4100-02-013	013	Financement par le pouvoir fédéral	8	3	34,11%
R4100-02-014	014	Financement par les organismes consolidés de la Région de Bruxelles-Capitale	3.995	1.875	46,93%
R4100-02-016	016	Subventions Européennes dans le cadre du plan pour la Reprise et la Résilience	7.172	7.172	100,00%
R4100-02-017	017	WePulse	6.868	6.868	100,00%
R4100-02-018	018	Financement par la Région de Bruxelles-Capitale dans le cadre de la crise ukrainienne	515	515	100,00%
TOTAL	02	Financement spécifique	60.116	57.916	96,34%
TOTAL	4100	Centre d'informatique pour la Région bruxelloise	89.111	84.636	94,98%
R4200-01-001	001	Contribution de la Région de Bruxelles-Capitale au financement spécifique de l'Agence régionale pour la propreté	183.348	176.493	96,26%
TOTAL	01	Financement général de l'Agence régionale pour la propreté	183.348	176.493	96,26%

CODE	NUMERO	MISSION PROGRAMME	Budget	Droits constatés	Pourcentage réalisation
R4200-02-001	001	Contribution de la Région de Bruxelles-Capitale au financement spécifique de l'Agence régionale pour la propreté	20.614	20.486	99,38%
R4200-02-002	002	Financement par des Organismes régionaux d'intérêt public	4.220	2.579	61,12%
R4200-02-003	003	Financement par l'Autorité fédérale	532	508	95,47%
R4200-02-004	004	Financement propre	92.607	74.872	80,85%
TOTAL	02	Financement spécifique de l'Agence régionale pour la propreté	117.973	98.446	83,45%
TOTAL	4200	Agence régionale propreté	301.321	274.939	91,24%
R4300-01-001	001	Support de la politique générale	197.768	188.843	95,49%
R4300-01-002	002	Support de la politique spécifique	22.050	21.462	97,33%
TOTAL	01	Financement général	219.818	210.305	95,67%
TOTAL	4300	Bruxelles Environnement	219.818	210.305	95,67%
R4400-01-001	001	Financement propre	9.766	9.070	92,87%
R4400-01-002	002	Financement par le Fédéral	18.163	11.689	64,35%
R4400-01-003	003	Financement par la Région de Bruxelles-Capitale	128.563	128.536	99,98%
TOTAL	01	Financement général	156.492	149.294	95,40%
R4400-02-001	001	Financement propre	5.485	768	14,01%
TOTAL	02	Financement spécifique	5.485	768	14,01%
R4400-03-001	001	Destinataire	315	226	71,63%
TOTAL	03	Recettes pour ordre	315	226	71,63%
TOTAL	4400	Le Service d'incendie et d'aide médicale urgente de la Région de Bruxelles-Capitale	162.292	150.288	92,60%
R4500-01-001	001	Aides aux communes en difficulté	385.166	151.426	39,31%
TOTAL	01	Aide à l'assainissement des finances des pouvoirs locaux	385.166	151.426	39,31%
R4500-02-001	001	Centre de coordination	1.215.404	838.215	68,97%
TOTAL	02	Centre de coordination	1.215.404	838.215	68,97%
R4500-03-001	001	Support de la politique générale	57	36	63,16%
TOTAL	03	Support de la politique générale	57	36	63,16%
TOTAL	4500	Fonds régional bruxellois de refinancement des trésoreries communales	1.600.627	989.677	61,83%
R4600-01-001	001	Financement par le SPRB	67.949	58.364	85,89%
R4600-01-002	002	Recettes européennes et remboursement d'avances	139	385	276,91%
R4600-01-003	003	Financement par le pouvoir fédéral	130	0	0,31%
R4600-01-005	005	Remboursement par des tiers de subventions non utilisées	0	891	0,00%
R4600-01-006	006	Recettes concernant des matières de personnel	19	87	459,09%
TOTAL	01	Financement général de l'IRSIB	68.237	59.728	87,53%
TOTAL	4600	Institut d'encouragement de la recherche scientifique et de l'innovation de Bruxelles	68.237	59.728	87,53%

CODE	NUMERO	MISSION PROGRAMME	Budget	Droits constatés	Pourcentage réalisation
R5200-01-001	001	Financement par le MRBC	139.599	139.436	99,88%
TOTAL	01	Financement général	139.599	139.436	99,88%
R5200-02-001	001	Financement par le MRBC	603.531	586.456	97,17%
R5200-02-002	002	Financement par l'Etat fédéral	2.760	2.120	76,82%
R5200-02-003	003	Financement par l'union européenne	12.502	13.237	105,88%
R5200-02-004	004	Divers	17.269	21.007	121,64%
TOTAL	02	Financement spécifique	636.062	622.820	97,92%
TOTAL	5200	ACTIRIS	775.661	762.256	98,27%
R5300-01-001	001	Financement par la Région de Bruxelles-Capitale	42.156	39.806	94,43%
R5300-01-002	002	Financement par Actiris	220	123	55,90%
R5300-01-003	003	Support de la politique générale	454	314	69,25%
TOTAL	01	Financement général	42.830	40.243	93,96%
R5300-02-001	001	Financement propre	205	378	184,19%
R5300-02-002	002	Autres financements par la Région de Bruxelles-Capitale	1.062	1.062	99,96%
R5300-02-003	003	Financement européen	2.092	1.375	65,74%
R5300-02-004	004	Financement par d'autres organismes publics régionaux bruxellois	691	635	91,85%
R5300-02-005	005	Financement par d'autres entités publiques	240	227	94,66%
TOTAL	02	Financement spécifique	4.290	3.676	85,70%
TOTAL	5300	Agence bruxelloise pour l'Accompagnement de l'Entreprise	47.120	43.920	93,21%
R6100-03-001	001	Dotation de fonctionnement	445.428	450.982	101,25%
R6100-03-002	002	Dotation pour les tarifs préférentiels	74.555	74.555	100,00%
R6100-03-003	003	Dotation d'investissement	403.323	409.323	101,49%
R6100-03-004	004	Dotation pour l'évolution de l'offre	81.676	81.676	100,00%
TOTAL	03	Dotations - contrat de service public RBC	1.004.982	1.016.536	101,15%
R6100-04-001	001	Autres dotations provenant de la RBC ou d'autres OAA de la Région	26.918	15.740	58,47%
R6100-04-002	002	Autres dotations provenant de Beliris (pouvoir fédéral)	54.743	50.408	92,08%
R6100-04-003	003	Autres dotations provenant de l'Union Européenne	117	82	69,80%
TOTAL	04	Autres dotations	81.778	66.230	80,99%
R6100-05-001	001	Recettes trafic	185.456	190.592	102,77%
R6100-05-002	002	Recettes financières	5.372	12.991	241,82%
R6100-05-003	003	Recettes générales (publicité, locations, taxes, etc.)	55.998	62.691	111,95%
TOTAL	05	Recettes propres	246.826	266.273	107,88%
TOTAL	6100	Société des transports intercommunaux de Bruxelles	1.333.586	1.349.038	101,16%

CODE	NUMERO	MISSION PROGRAMME	Budget	Droits constatés	Pourcentage réalisation
R7200-01-001	001	Contribution de la Région de Bruxelles-Capitale au financement du Fonds bruxellois de garantie	3.950	995	25,19%
R7200-01-002	002	Rétribution payée par les établissements publics de crédit	1.562	563	36,01%
TOTAL	01	Financement général	5.512	1.558	28,26%
TOTAL	7200	Fonds bruxellois de Garantie	5.512	1.558	28,26%
R8100-01-001	001	Subvention en provenance du SPRB	4.647	4.297	92,47%
R8100-01-003	003	Recettes propres	14	43	304,87%
TOTAL	01	Financement Général	4.661	4.340	93,11%
R8100-02-001	001	Financement par le SPRB dans le cadre de la mission de la régulation du secteur de l'eau.	1.351	1.238	91,67%
R8100-02-002	002	Financement par le SPRB	18	15	83,21%
TOTAL	02	Financement Spécifique	1.369	1.253	91,56%
TOTAL	8100	BRUGEL	6.030	5.593	92,75%
R8200-01-001	001	Contribution de la Région de Bruxelles-Capitale au financement général du Conseil économique et social	2.962	2.962	100,00%
R8200-01-002	002	Bonne gestion CES	607	386	63,57%
R8200-01-003	003	Stratégie 2025	870	725	83,33%
R8200-01-004	004	Financement en provenance du pouvoir fédéral	75	52	69,12%
TOTAL	01	Financement général du Conseil économique et social	4.514	4.125	91,38%
TOTAL	8200	Conseil économique et social de la Région de Bruxelles-Capitale	4.514	4.125	91,38%
R8300-01-010	010	Financement en provenance du secteur public (hors Région de Bruxelles-Capitale)	12.280	12.338	100,47%
R8300-01-011	011	Financement en provenance d'autres secteurs que le secteur public	465	468	100,61%
R8300-01-012	012	Financement en provenance du secteur public (au sein de la Région de Bruxelles-Capitale)	50.088	48.419	96,67%
TOTAL	01	Financement général	62.833	61.225	97,44%
R8300-02-002	002	Financement en provenance du secteur privé	182	50	27,22%
R8300-02-003	003	Intervention relative au Centre de Coordination Financière	653	649	99,42%
TOTAL	02	Financement spécifique	835	699	83,68%
TOTAL	8300	Iristeam asbl	63.668	61.924	97,26%
R8400-01-001	001	Financement par le MRBC	7.462	7.592	101,74%
TOTAL	01	Financement général de l'Agence du stationnement de la Région Bruxelles-Capitale	7.462	7.592	101,74%
R8400-02-001	001	Recettes propres	0	95	0,00%
R8400-02-002	002	Financement en provenance des pouvoirs locaux	2.950	3.108	105,36%
R8400-02-003	003	Financement en provenance du secteur privé	94.762	77.573	81,86%
TOTAL	02	Financement spécifique	97.712	80.776	82,67%
TOTAL	8400	Agence du stationnement de la Région de Bruxelles-Capitale	105.174	88.367	84,02%
R8600-01-001	001	Financement en provenance du SPRB dans le cadre des programmes du Fond européen de Développement régional (FEDER)	2.614	1.963	75,11%

CODE	NUMERO	MISSION PROGRAMME	Budget	Droits constatés	Pourcentage réalisation
R8600-01-002	002	Financement en provenance du SPRB dans le cadre de l'économie sociale: projets concernant des Initiatives locales de Développement de l'emploi (ILDE)	597	597	100,00%
R8600-01-004	004	Remboursement de prêts par les entreprises privées et par les indépendants (principal et intérêts)	8.327	8.125	97,57%
R8600-01-005	005	Produits de placements	52.500	52.612	100,21%
R8600-01-006	006	Financement en provenance du SPRB pour COOP-US	1.000	1.000	100,00%
R8600-01-007	007	Financement en provenance du SPRB pour les prêts automatiques	1.350	1.388	102,78%
R8600-01-008	008	Financement en provenance du SPRB dans le cadre du gestion du Fonds bruxellois de garantie	890	838	94,14%
R8600-01-009	009	Financement en provenance du Fonds de participation fédéral en liquidation	49	375	764,49%
TOTAL	01	Financement général	67.327	66.897	99,36%
TOTAL	8600	BRUSOC	67.327	66.897	99,36%
R8900-01-001	001	autres produits d'exploitation	10.945	11.196	102,29%
R8900-01-002	002	Recettes financières	5.950	4.416	74,22%
R8900-01-003	003	Sponsoring	45	42	92,43%
R8900-01-005	005	produit de la vente	15.012	14.012	93,34%
TOTAL	01	Financement spécifique	31.952	29.666	92,84%
R8900-02-001	001	produit de la vente	0	2	0,00%
R8900-02-003	003	Intervention Région bxl Capitale	2.060	1.209	58,69%
R8900-02-005	005	financement pouvoir Fédéral	190	161	84,73%
R8900-02-006	006	Intervention organismes para-régionaux	460	426	92,60%
R8900-02-007	007	Intervention de l'Europe	100	97	97,06%
TOTAL	02	Financement spécifique	2.810	1.895	67,44%
TOTAL	8900	Le Port de Bruxelles	34.762	31.561	90,79%
R9000-01-001	001	Financement provenant du MRBC	20.448	18.584	90,88%
R9000-01-003	003	Recettes propres	156	105	67,57%
TOTAL	01	Financement général	20.604	18.689	90,71%
R9000-02-001	001	Remboursements provenant des SISP	114.765	93.113	81,13%
R9000-02-002	002	Remboursement provenant des communes	345	349	101,24%
R9000-02-003	003	Remboursement provenant du Fonds du Logement	3.269	3.268	99,97%
R9000-02-004	004	Produits provenant du CCFB	300	228	75,84%
R9000-02-005	005	Financement par le pouvoir fédéral	0	150	0,00%
R9000-02-006	006	Remboursement par les asbl	0	14	0,00%
TOTAL	02	Financement spécifique	118.679	97.122	81,84%
R9000-03-001	001	Financement par subventions provenant du SPRB	110.300	89.045	80,73%
R9000-03-002	002	Financement par avances provenant du SPRB	45.000	0	0,00%

CODE	NUMERO	MISSION PROGRAMME	Budget	Droits constatés	Pourcentage réalisation
R9000-03-004	004	Financement provenant du pouvoir fédéral	4.400	1.904	43,27%
TOTAL	03	Financement des investissements	159.700	90.949	56,95%
R9000-04-001	001	Financement provenant des ventes aux SISP	34.844	17.870	51,29%
R9000-04-002	002	Financement provenant des ventes aux communes	8.000	396	4,95%
R9000-04-005	005	Financement provenant des locataires sociaux	5.489	4.925	89,72%
TOTAL	04	Gestion du patrimoine de la SLRB	48.333	23.191	47,98%
R9000-05-001	001	Financement provenant du SPRB en faveur des SISP	62.416	62.478	100,10%
R9000-05-002	002	Financement provenant du SPRB en faveur des ASBL	8.432	8.107	96,14%
TOTAL	05	Mission de politique sociale	70.848	70.585	99,63%
TOTAL	9000	Société du logement de la Région de Bruxelles-Capitale	418.164	300.536	71,87%
R9100-01-101	101	Gestion générale et fonctionnement des processus de soutien	683	120	17,52%
TOTAL	01	Gestion générale et fonctionnement des processus de soutien	683	120	17,52%
R9100-02-202	202	Crédits hypothécaires B2	311.774	316.559	101,53%
R9100-02-203	203	Prêts Garantie Locative B3	2.357	1.706	72,37%
R9100-02-204	204	Prêts verts	307	98	31,88%
R9100-02-205	205	Autres crédits logement financés par des moyens propres B1	372	128	34,52%
R9100-02-208	208	Prêts non hypothécaires pour les travaux aux logements	2.869	2.733	95,27%
R9100-02-301	301	Fonctionnement du secteur aide locative	2.020	1.880	93,05%
R9100-02-302	302	Opérations de l'aide locative	10.193	10.477	102,79%
R9100-02-304	304	Opérations du plan logement	3.447	3.496	101,42%
R9100-02-401	401	Fonctionnement des services Production et Vente des logements	0	81	0,00%
R9100-02-402	402	Projets pour la production de logements locatifs et logements à vendre	257	2.292	891,63%
R9100-02-403	403	Projets dans le cadre du plan logement (location et vente associée)	1.856	443	23,85%
R9100-02-404	404	Projets dans le cadre de l'Alliance habitat	46.453	47.386	102,01%
TOTAL	02	Produire des logements	381.905	387.279	101,41%
TOTAL	9100	Fonds du logement de la Région de Bruxelles-Capitale	382.588	387.399	101,26%
R9300-01-001	001	Financement général en provenance du SPRB	14.394	14.394	100,00%
R9300-01-004	004	Financement général en provenance du Pouvoir Fédéral	260	274	105,28%
R9300-01-005	005	Financement général en provenance des institutions de l'Union européenne	29	27	91,72%
R9300-01-006	006	Financement général en provenance de la Commission communautaire française	25	25	100,00%
R9300-01-007	007	Financement général en provenance de la Commission communautaire flamande	50	50	100,00%
R9300-01-008	008	Financement général en provenance de la Communauté flamande	25	25	100,00%
TOTAL	01	Financement général	14.783	14.794	100,08%

CODE	NUMERO	MISSION PROGRAMME	Budget	Droits constatés	Pourcentage réalisation
R9300-02-001	001	Financement spécifique en provenance du SPRB	11.206	11.256	100,44%
R9300-02-002	002	Financement spécifique en provenance de la Ville de Bruxelles	320	0	0,00%
R9300-02-003	003	Financement spécifique en provenance des organismes consolidés	220	207	94,20%
R9300-02-005	005	Financement spécifique en provenance de la Communauté française	100	93	93,00%
R9300-02-006	006	Financement spécifique en provenance de la Commission communautaire française	35	35	100,00%
R9300-02-008	008	Financement spécifique en provenance de la Commission communautaire flamande	62	62	100,00%
TOTAL	02	Financement spécifique	11.943	11.653	97,57%
R9300-03-001	001	Ventes	7.658	6.276	81,96%
TOTAL	03	Recettes propres	7.658	6.276	81,96%
TOTAL	9300	Visit.Brussels	34.384	32.724	95,17%
R9400-01-010	010	LOI SPECIALE DE FINANCEMENT, IMPOTS REGIONAUX	1.493.393	1.518.231	101,66%
R9400-01-020	020	TAXES REGIONALES	111.557	88.117	78,99%
R9400-01-021	021	INTERETS DE RETARD, AMENDES ET RECETTES EXCEPTIONNELLES LIES A LA FISCALITE	6.200	13.900	224,20%
R9400-01-022	022	VENTE DE SERVICES EN PROVENANCE DES COMMUNES	20	10	50,02%
R9400-01-030	030	ANCIENNES TAXES PROVINCIALES	6.840	2.277	33,29%
R9400-01-040	040	TAXIS	1.563	3	0,21%
R9400-01-060	060	LOI SPECIALE DE FINANCEMENT, PART RELATIVE AUX IMPOTS SUR LES PERSONNES PHYSIQUES	2.166.219	2.177.121	100,50%
R9400-01-070	070	MAINMORTES	122.186	119.836	98,08%
R9400-01-080	080	COMPETENCES D'AGGLOMERATION	255.018	252.199	98,89%
R9400-01-090	090	RECETTES FINANCIERES	2.054.476	1.301.078	63,33%
R9400-01-100	100	VERSEMENTS D'ORGANISMES BRUXELLOIS	0	3.196	0,00%
R9400-01-110	110	RECETTES DIVERSES	56.495	60.089	106,36%
R9400-01-120	120	FINANCES	0	110	0,00%
R9400-01-130	130	PRODUIT DE PRISE DE PARTICIPATION DANS LES ENTREPRISES PUBLIQUES	0	336	0,00%
TOTAL	01	FINANCEMENT GENERAL	6.273.967	5.536.505	88,25%
R9400-02-150	150	FONCTION PUBLIQUE	10.277	9.885	96,18%
R9400-02-151	151	RECETTES ICT	317	231	72,81%
R9400-02-160	160	EGALITE DES CHANCES	15	0	0,00%
R9400-02-170	170	GESTION IMMOBILIERE REGIONALE	8.690	9.954	114,55%
R9400-02-200	200	AIDE AUX ENTREPRISES	20.500	22.219	108,38%
R9400-02-201	201	ACCES A LA PROFESSION	190	188	98,87%
R9400-02-202	202	REMBOURSEMENT PAR CITYDEV.BRUSSELS DE L'EMPRUNT DE 10 MILLIONS D'EUROS OCTROYE PAR LE MRBC DANS LE CADRE DE L'EXPANSION ECONOMIQUE	300	66	22,02%
R9400-02-203	203	HEBERGEMENT TOURISTIQUE	65	19	29,94%

CODE	NUMERO	MISSION PROGRAMME	Budget	Droits constatés	Pourcentage réalisation
R9400-02-204	204	MISSION DELEGUEE A LA SRIB	8.933	7.593	85,00%
R9400-02-205	205	AIDE AUX LOYERS COMMERCIAUX	766	690	90,13%
R9400-02-220	220	RECHERCHE SCIENTIFIQUE	200	113	56,27%
R9400-02-231	231	RECETTES EN PROVENANCE DE L'UNION EUROPEENNE LIEES AU BREXIT	24.690	0	0,00%
R9400-02-240	240	ENERGIE	30.262	32.555	107,58%
R9400-02-251	251	EMPLOI-INSPECTION	283	470	166,21%
R9400-02-253	253	ENTREPRISES D'INSERTION ET INITIATIVES LOCALES DE DEVELOPPEMENT DE L'EMPLOI	250	474	189,64%
R9400-02-254	254	TITRES-SERVICES	1.641	1.145	69,77%
R9400-02-255	255	CARTES PROFESSIONNELLES	184	179	97,34%
R9400-02-256	256	REMBOURSEMENTS DES SUBVENTIONS OCTROYEES EN MATIERE D'EMPLOI	0	69	0,00%
R9400-02-260	260	EQUIPEMENT & DEPLACEMENTS	170.575	171.529	100,56%
R9400-02-261	261	RECETTES LIEES A LA SECURITE ROUTIERE	22.597	22.587	99,95%
R9400-02-263	263	FINANCEMENT INTERNATIONAL OU EUROPEEN POUR DES PROJETS MOBILITE	1.602	1.497	93,48%
R9400-02-280	280	AMENAGEMENT URBAIN ET FONCIER	7.120	7.869	110,52%
R9400-02-300	300	LOGEMENT	772	1.412	182,92%
R9400-02-301	301	FINANCEMENT INTERNATIONAL OU EUROPEEN POUR DES PROJETS - LOGEMENT	984	0	0,00%
R9400-02-310	310	LOGEMENT SOCIAL	39.116	39.472	100,91%
R9400-02-320	320	PATRIMOINE HISTORIQUE ET CULTUREL	75	6	8,61%
R9400-02-330	330	PROTECTION DE L'ENVIRONNEMENT	5.390	2.631	48,82%
R9400-02-331	331	RECETTES LIEES AU FONDS POUR LA PREVENTION, LE TRI, LE REEMPLOI, LE RECYCLAGE ET LA VALORISATION DES DECHETS	3.154	3.916	124,16%
R9400-02-332	332	RECETTES LIEES AU BIEN-ETRE ANIMAL	16	14	89,90%
R9400-02-333	333	CLIMAT	73.576	1.002	1,36%
R9400-02-340	340	ESPACES VERTS, FORETS, SITES NATURELS	4.042	4.017	99,38%
R9400-02-350	350	FINANCEMENT EUROPEEN DU PLAN POUR LA REPRISE ET LA RESILIENCE (PPR)	98.369	60.153	61,15%
TOTAL	02	FINANCEMENT SPECIFIQUE	534.951	401.957	75,14%
TOTAL	9400	SERVICE PUBLIC REGIONAL DE BRUXELLES	6.808.918	5.938.462	87,22%
R9500-01-001	001	Financement par le SPRB	37.064	37.064	100,00%
R9500-01-002	002	Autre financement	437	324	74,23%
R9500-01-003	003	Autres financements par le SPRB	2.569	1.883	73,30%
TOTAL	01	Financement général du BBP	40.070	39.272	98,01%
R9500-02-001	001	Recettes propres	0	444	0,00%
TOTAL	02	Financement spécifique du BBP	0	444	0,00%
TOTAL	9500	Bureau bruxellois de la planification	40.070	39.715	99,11%

CODE	NUMERO	MISSION PROGRAMME	Budget	Droits constatés	Pourcentage réalisation
R9600-01-001	001	Dotations en provenance du SPRB	137.326	137.326	100,00%
R9600-01-002	002	Dotations en provenance du fédéral	79	154	194,47%
R9600-01-003	003	Recettes propres	550	2.107	383,10%
R9600-01-004	004	Financement par la Région de Bruxelles-Capitale dans le cadre de la crise ukrainienne	956	956	100,00%
TOTAL	01	Financement général	138.911	140.543	101,17%
TOTAL	9600	Bruxelles Prévention et Sécurité	138.911	140.543	101,17%
TOTAL			12.707.795	11.024.187	86,75%

TOTAL RECETTES CROB	11.023.211
ECART AVEC RECETTES CEB	976

L'écart de 976 provient d'INNOVIRIS qui a enregistré les remboursements de subsides dans le CROB dépenses (en diminution des dépenses).

COMPTE D'EXÉCUTION DU BUDGET : DÉPENSES

Remarque :

Le code Dxxxx-xx-xxx signifie qu'il s'agit d'une « dépense » de la société n° « xxxx » sur la mission xx et le programme xxx.

CODE	NUMERO	Mission programme	Crédits d'engagement (c)		Crédits d'engagement variables (f)		Crédits de liquidation (b)		Crédits de liquidation variables (e)	
			crédits	exécution	crédits	exécution	crédits	exécution	crédits	exécution
D4100-01-001	001	Gestion du centre de compétence, d'audit et d'analyse	27.268	27.082	0	0	27.021	26.697	0	0
D4100-01-005	005	Prestations de services aux mandataires	4	3	0	0	4	3	0	0
D4100-01-006	006	Dépenses de fonctionnement liées au data center régional	6.703	6.584	0	0	8.952	7.751	0	0
D4100-01-007	007	Remboursements	8	0	0	0	0	0	0	0
TOTAL	01	Maintenir et développer le réseau informatique de la région bruxelloise	33.983	33.669	0	0	35.977	34.451	0	0
D4100-02-001	001	Soutien aux services du gouvernement pour l'implémentation des nouvelles technologies de l'information et de la communication	615	536	0	0	616	548	0	0
D4100-02-002	002	Soutien aux Ministère de la Région de Bruxelles-Capitale pour l'implémentation des nouvelles technologies de l'information et de la communication	7.373	6.758	0	0	7.534	6.766	0	0
D4100-02-003	003	Soutien pour la gestion du site internet régional	1.239	1.032	0	0	940	733	0	0
TOTAL	02	Soutenir les institutions régionales dans leur politique de développement informatique de la Région de Bruxelles-Capitale	9.227	8.326	0	0	9.090	8.047	0	0
D4100-03-001	001	Soutien aux pouvoirs locaux pour l'implémentation des nouvelles technologies de l'information et de la communication	649	642	0	0	652	651	0	0
D4100-03-002	002	Soutien aux institutions d'intérêt public pour l'implémentation des nouvelles technologies de l'information et de la communication	860	805	0	0	908	812	0	0
D4100-03-003	003	Soutien au secteur de l'enseignement pour l'implémentation des nouvelles technologies de l'information et de la communication	1.312	1.252	0	0	1.341	1.264	0	0
D4100-03-006	006	Mise en œuvre de projets transversaux pour l'implémentation des nouvelles technologies de l'information et de la communication	28.716	28.652	0	0	23.167	21.894	0	0
D4100-03-008	008	Mise en œuvre de projets dans le cadre du plan pour la Reprise et la Résilience	11.123	11.110	0	0	10.598	10.155	0	0
D4100-03-009	009	WePulse	5.796	5.115	0	0	7.286	5.719	0	0
D4100-03-010	010	Mise en oeuvre de projets dans le cadre de la crise ukrainienne	515	494	0	0	515	494	0	0
TOTAL	03	Soutenir les institutions régionales dans la recherche et la mise en œuvre de projets informatiques spécifiques visant à développer, améliorer le réseau informatique et de télécommunication bruxellois	48.971	48.069	0	0	44.467	40.989	0	0
TOTAL	4100	Centre d'informatique pour la Région bruxelloise	92.181	90.064	0	0	89.534	83.486	0	0
D4200-01-001	001	Gestion de la politique du personnel	172.543	169.992	0	0	172.543	169.908	0	0

CODE	NUMERO	Mission programme	Crédits d'engagement (c)		Crédits d'engagement variables (f)		Crédits de liquidation (b)		Crédits de liquidation variables (e)	
			crédits	exécution	crédits	exécution	crédits	exécution	crédits	exécution
D4200-01-002	002	Gestion des ressources matérielles et financières	45.681	42.836	0	0	42.288	38.389	0	0
TOTAL	01	Soutien logistique aux missions organiques de l'Agence Bruxelloise pour la propreté	218.224	212.828	0	0	214.831	208.297	0	0
D4200-02-001	001	Gestion des ressources matérielles et financières	93.262	63.624	0	0	81.414	69.100	0	0
D4200-02-003	003	Annulation de droits constatés d'années antérieures	2.300	2.161	0	0	2.300	2.161	0	0
TOTAL	02	Enlèvement et traitement des immondices en Région de Bruxelles-Capitale	95.562	65.785	0	0	83.714	71.261	0	0
D4200-03-001	001	Gestion des ressources matérielles et financières	416	402	0	0	1.738	1.705	0	0
D4200-03-002	002	Interventions au bénéfice des communes	11.166	11.164	0	0	9.976	9.837	0	0
TOTAL	03	Nettoiemment	11.582	11.566	0	0	11.714	11.542	0	0
TOTAL	4200	Agence régionale propreté	325.368	290.179	0	0	310.259	291.100	0	0
D4300-25-001	001	Gérer les ressources humaines	100.524	99.682	0	0	100.184	99.097	0	0
D4300-25-002	002	Gérer les ressources financières	1.750	28	0	0	1.750	28	0	0
D4300-25-003	003	Gérer les subventions transversales	14.913	14.475	0	0	8.127	6.784	0	0
D4300-25-004	004	Gérer les ressources matérielles et informatiques	13.244	11.971	0	0	12.200	11.368	0	0
D4300-25-005	005	Informier et sensibiliser à l'environnement	2.766	2.079	0	0	2.080	2.080	0	0
D4300-25-006	006	Assurer la coordination juridique et suprarégionale	5.676	5.536	0	0	5.462	5.267	0	0
TOTAL	25	Support de la politique générale de l'environnement	138.873	133.771	0	0	129.803	124.624	0	0
D4300-26-001	001	Gérer les permis d'environnement et lutter contre les nuisances	1.844	1.841	0	0	1.263	1.263	0	0
D4300-26-002	002	Surveiller, inspecter et sanctionner les activités polluantes	729	715	0	0	634	586	0	0
D4300-26-003	003	Protéger et gérer les sols	2.265	2.233	0	0	2.391	2.361	0	0
D4300-26-004	004	Coordonner la politique de l'eau et gérer durablement les cours d'eaux non navigables	4.964	4.964	0	0	4.587	4.399	0	0
TOTAL	26	Environnement et politique de l'eau	9.802	9.752	0	0	8.875	8.608	0	0
D4300-27-001	001	Gérer et aménager le patrimoine mobilier et immobilier	18.853	14.414	0	0	14.676	12.741	0	0
D4300-27-002	002	Protéger et conserver le patrimoine forestier et naturel	1.578	771	0	0	800	733	0	0
D4300-27-003	003	Gérer les espaces verts	21.337	21.189	0	0	19.305	19.193	0	0
TOTAL	27	Nature, forêt, espaces naturels et verts	41.768	36.374	0	0	34.781	32.667	0	0
D4300-28-001	001	Gérer de manière intégrée la politique de l'Air, du Climat, de l'Energie et du Bâtiment durable	37.377	29.606	0	0	25.660	23.697	0	0
D4300-28-002	002	Promouvoir la décarbonisation du transport	5.013	4.228	0	0	4.628	4.314	0	0
D4300-28-003	003	Mesurer et analyser la qualité de l'air et de l'environnement	1.148	1.128	0	0	1.131	1.131	0	0
D4300-28-004	004	Promouvoir l'économie circulaire et la ville durable	14.353	14.285	0	0	11.771	11.733	0	0
TOTAL	28	Energie, Air, Climat et Ville Durable	57.891	49.248	0	0	43.190	40.875	0	0

CODE	NUMERO	Mission programme	Crédits d'engagement (c)		Crédits d'engagement variables (f)		Crédits de liquidation (b)		Crédits de liquidation variables (e)	
			crédits	exécution	crédits	exécution	crédits	exécution	crédits	exécution
D4300-29-001	001	Protéger et promouvoir le bien-être animal	2.405	2.086	0	0	2.405	2.271	0	0
TOTAL	29	Bien-être animal	2.405	2.086	0	0	2.405	2.271	0	0
TOTAL	4300	Bruxelles Environnement	250.739	231.231	0	0	219.054	209.046	0	0
D4400-01-001	001	Formation liée aux missions du service d'incendie	1.445	1.445	0	0	1.445	1.361	0	0
D4400-01-002	002	Gestion du charroi d'intervention	5.960	4.869	0	0	4.110	3.917	0	0
D4400-01-003	003	Equipement en matériel d'intervention et en Equipement Protection Individuelle	4.495	2.834	0	0	4.045	3.588	0	0
D4400-01-004	004	Recouvrement et remboursements de recettes et déduction de valeur en matière de créance	610	0	0	0	610	0	0	0
TOTAL	01	Interventions	12.510	9.148	0	0	10.210	8.867	0	0
D4400-02-001	001	Formation liée aux missions en Aide médicale urgente	300	244	0	0	200	164	0	0
D4400-02-002	002	Gestion du charroi effectuant le transport en ambulance	2.750	2.629	0	0	1.415	1.293	0	0
D4400-02-003	003	Equipement en matériel pour l'Aide médicale urgente et en Equipement de Protection Individuelle	2.120	1.434	0	0	1.495	1.025	0	0
D4400-02-004	004	Recouvrement et remboursements de recettes et déduction de valeur en matière de créance	1.470	1.389	0	0	1.470	1.394	0	0
TOTAL	02	Transports ambulance	6.640	5.697	0	0	4.580	3.875	0	0
D4400-03-001	001	Gestion des ressources humaines	128.278	125.381	0	0	125.892	125.335	0	0
D4400-03-002	002	Gestion du patrimoine immobilier	25.938	6.160	0	0	5.948	4.726	0	0
D4400-03-003	003	Mise à disposition de matériel administratif, de matériel de cuisine, de sport, des services et de mobilier pour les tâches quotidiennes.	4.829	4.250	0	0	4.753	3.853	0	0
D4400-03-004	004	Renouvellement et maintien du système informatique	2.137	1.778	0	0	2.100	1.446	0	0
D4400-03-005	005	Remboursement au MRBC de subventions de fonctionnement non utilisées	2.107	0	0	0	2.107	0	0	0
D4400-03-006	006	Missions déléguées à la SAU	736	736	0	0	626	625	0	0
TOTAL	03	Soutien aux missions organiques	164.025	138.306	0	0	141.426	135.986	0	0
D4400-04-001	001	Bénéficiaire	245	0	0	0	245	0	0	0
TOTAL	04	Dépenses pour ordre	245	0	0	0	245	0	0	0
TOTAL	4400	Le Service d'incendie et d'aide médicale urgente de la Région de Bruxelles-Capitale	183.420	153.151	0	0	156.461	148.727	0	0
D4500-01-001	001	Aides aux communes en difficulté	335.541	106.065	0	0	335.541	106.065	0	0
TOTAL	01	Aide à l'assainissement des finances des pouvoirs locaux	335.541	106.065	0	0	335.541	106.065	0	0
D4500-02-001	001	Centre de coordination	1.215.029	838.215	0	0	1.215.029	838.215	0	0
TOTAL	02	Centre de coordination	1.215.029	838.215	0	0	1.215.029	838.215	0	0
D4500-03-001	001	Dépenses de fonctionnement général	57	35	0	0	57	35	0	0
TOTAL	03	Support de la politique générale	57	35	0	0	57	35	0	0

CODE	NUMERO	Mission programme	Crédits d'engagement (c)		Crédits d'engagement variables (f)		Crédits de liquidation (b)		Crédits de liquidation variables (e)	
			crédits	exécution	crédits	exécution	crédits	exécution	crédits	exécution
D4500-05-001	001	Aide aux communes dans le cadre d'investissements	50.000	44.851	0	0	50.000	44.851	0	0
TOTAL	05	Octroi de prêts aux communes pour financer une partie de leurs investissements	50.000	44.851	0	0	50.000	44.851	0	0
TOTAL	4500	Fonds régional bruxellois de refinancement des trésoreries communales	1.600.627	989.166	0	0	1.600.627	989.166	0	0
D4600-01-001	001	Personnel	8.397	6.923	0	0	8.417	6.922	0	0
D4600-01-002	002	Fonctionnement et investissements	2.097	1.948	0	0	2.077	1.706	0	0
TOTAL	01	Soutien aux missions de base	10.494	8.871	0	0	10.494	8.627	0	0
D4600-02-001	001	Ordonnance du 26/03/2009 visant à promouvoir la recherche, le développement et l'innovation	25.363	22.827	0	0	24.222	22.213	0	0
D4600-02-002	002	Subventions facultatives pour des programmes spécifiques de recherche économique	25.510	23.072	0	0	26.323	19.570	0	0
D4600-02-003	003	Recherche non économique	5.080	4.444	0	0	7.070	3.807	0	0
TOTAL	02	Encouragement de la recherche scientifique et technologique	55.953	50.343	0	0	57.615	45.589	0	0
TOTAL	4600	Institut d'encouragement de la recherche scientifique et de l'innovation de Bruxelles	66.447	59.213	0	0	68.109	54.216	0	0
D5200-01-001	001	Gestion des ressources humaines	121.338	118.579	0	0	121.338	118.556	0	0
D5200-01-002	002	Moyens matériels et services	43.230	38.194	0	0	43.230	37.217	0	0
D5200-01-003	003	Biens patrimoniaux	2.525	1.623	0	0	2.525	1.583	0	0
D5200-01-004	004	Remboursements et annulations de droits constatés	8.532	5.770	0	0	8.532	5.770	0	0
TOTAL	01	Dépenses générales pour assurer la réalisation des missions d'Actiris	175.625	164.167	0	0	175.625	163.125	0	0
D5200-02-006	006	Chèques - regroupement	8.642	6.176	0	0	8.642	5.909	0	0
TOTAL	02	Chèques pour les demandeurs d'emploi afin d'améliorer leurs chances sur le marché de l'emploi	8.642	6.176	0	0	8.642	5.909	0	0
D5200-04-001	001	Partenariats avec des crèches pour la garde d'enfants de demandeurs d'emploi	6.376	6.089	0	0	6.376	5.675	0	0
D5200-04-005	005	Partenariat RAE, ISP, ISP non marchand et JEEP/JUMP - regroupement	55.228	50.822	0	0	55.228	48.122	0	0
TOTAL	04	Partenariats avec les autres instances actifs au niveau du marché de travail	61.604	56.911	0	0	61.604	53.797	0	0
D5200-06-006	006	Regroupement métallurgie informatique, construction, horeca et secteur logistique et transport	7.434	6.369	0	0	7.434	5.872	0	0
TOTAL	06	Conventions avec les secteurs d'entreprise, lien avec l'enseignement - centres de référence	7.434	6.369	0	0	7.434	5.872	0	0
D5200-07-001	001	ACS pouvoirs locaux (AR 474)	7.384	6.487	0	0	7.384	6.487	0	0
D5200-07-002	002	ACS - loi programme 1989 - prime de base	1.122	843	0	0	1.122	843	0	0
D5200-07-003	003	ACS - loi programme 1989 - prime majorée	186.898	183.360	0	0	186.898	183.360	0	0
TOTAL	07	Mise à l'emploi des demandeurs d'emploi via des postes de travail subventionnés	195.404	190.691	0	0	195.404	190.691	0	0
D5200-09-001	001	Intervention dans les salaires	2.871	1.792	0	0	2.871	1.792	0	0

CODE	NUMERO	Mission programme	Crédits d'engagement (c)		Crédits d'engagement variables (f)		Crédits de liquidation (b)		Crédits de liquidation variables (e)	
			crédits	exécution	crédits	exécution	crédits	exécution	crédits	exécution
TOTAL	09	Placement de personnes peu qualifiées via des emplois temporaires - PTP	2.871	1.792	0	0	2.871	1.792	0	0
D5200-11-001	001	Intervention dans les salaires	8.558	7.363	0	0	8.558	7.363	0	0
TOTAL	11	Indemnités aux employeurs permettant de mettre des jeunes au travail - Initiative transversale	8.558	7.363	0	0	8.558	7.363	0	0
D5200-12-001	001	Interventions diverses	15	9	0	0	15	9	0	0
TOTAL	12	Initiatives spécifiques pour la promotion de l'emploi	15	9	0	0	15	9	0	0
D5200-15-001	001	Mesures de sensibilisation contre la discrimination + accompagnement	987	868	0	0	987	755	0	0
TOTAL	15	Lutte contre la discrimination à l'embauche	987	868	0	0	987	755	0	0
D5200-18-002	002	Moyens matériels et services	955	899	0	0	955	899	0	0
D5200-18-005	005	ALE	570	381	0	0	570	381	0	0
D5200-18-006	006	Outplacement	704	489	0	0	704	489	0	0
D5200-18-007	007	Conventions premier emploi projets globaux	4.131	2.662	0	0	4.131	2.662	0	0
D5200-18-010	010	Allocations formations et stages	5.605	2.377	0	0	5.605	2.377	0	0
D5200-18-011	011	Groupes Cibles - Activation	170.584	170.119	0	0	170.584	170.119	0	0
D5200-18-012	012	Article 60	57.078	55.000	0	0	57.078	55.000	0	0
D5200-18-014	014	Litiges Chômage dans le cadre de la 6ème Réforme de l'Etat Programma	140	42	0	0	140	42	0	0
D5200-18-015	015	Subventions Frais de dossier	1.402	994	0	0	1.402	994	0	0
TOTAL	18	6ième Reforme de l'Etat	241.169	232.963	0	0	241.169	232.963	0	0
D5200-19-001	001	Mesures diverses en matière de garantie jeune	5.964	4.469	0	0	5.964	4.469	0	0
D5200-19-002	002	Stages	300	144	0	0	300	179	0	0
D5200-19-005	005	Partenariats dans le cadre de l'Initiative Emploi Jeunesse	4.547	1.593	0	0	4.547	1.888	0	0
TOTAL	19	Garantie Jeunes	10.811	6.206	0	0	10.811	6.536	0	0
D5200-20-001	001	Contrats d'insertion dans les entreprises	11.563	9.246	0	0	11.563	9.246	0	0
TOTAL	20	Contrats d'insertion	11.563	9.246	0	0	11.563	9.246	0	0
D5200-21-002	002	Prime alternance	2.650	2.396	0	0	2.650	2.396	0	0
D5200-21-003	003	Prime indépendant	1.750	1.456	0	0	1.750	1.456	0	0
TOTAL	21	Réforme aides à l'emploi	4.400	3.851	0	0	4.400	3.851	0	0
D5200-22-001	001	Primes Emploi en Economie Sociale	30.601	27.053	0	0	30.601	27.053	0	0
TOTAL	22	Emploi en Economie Sociale	30.601	27.053	0	0	30.601	27.053	0	0
D5200-23-001	001	Primes 'Soutien au travailleurs intermittents de la culture'	4.300	4.285	0	0	4.300	4.285	0	0
D5200-23-002	002	Fonds Rebond	1.510	362	0	0	1.510	312	0	0
D5200-23-008	008	Primes employeurs	6.750	4.157	0	0	6.750	4.535	0	0

CODE	NUMERO	Mission programme	Crédits d'engagement (c)		Crédits d'engagement variables (f)		Crédits de liquidation (b)		Crédits de liquidation variables (e)	
			crédits	exécution	crédits	exécution	crédits	exécution	crédits	exécution
TOTAL	23	Plan de relance - COVID-19	12.560	8.803	0	0	12.560	9.132	0	0
D5200-24-001	001	Frais de fonctionnement	505	164	0	0	505	164	0	0
D5200-24-002	002	Partenariats	1.203	967	0	0	1.203	967	0	0
D5200-24-003	003	Interventions complémentaires primes articles 60	1.584	225	0	0	1.584	63	0	0
D5200-24-004	004	Chèques-langues	125	0	0	0	125	0	0	0
TOTAL	24	Crise ukrainienne	3.417	1.356	0	0	3.417	1.194	0	0
TOTAL	5200	ACTIRIS	775.661	723.823	0	0	775.661	719.286	0	0
D5300-01-001	001	Gestion des ressources humaines de l'ABAE	29.176	26.244	0	0	29.204	25.936	0	0
D5300-01-002	002	Gestion des moyens pour l'achat de biens non durables et de services	6.897	6.834	0	0	6.946	6.611	0	0
D5300-01-003	003	Gestion des biens patrimoniaux	455	386	0	0	455	384	0	0
D5300-01-004	004	Dépenses de communication de l'ABAE	516	513	0	0	568	561	0	0
TOTAL	01	Dépenses générales pour assurer la réalisation de l'objet social de l'ABAE	37.044	33.977	0	0	37.173	33.491	0	0
D5300-02-001	001	Soutien aux entreprises	1.017	912	0	0	1.017	847	0	0
D5300-02-002	002	Stimulation de l'environnement	1.816	1.755	0	0	1.784	1.532	0	0
D5300-02-003	003	Appui aux pouvoirs publics	294	292	0	0	294	292	0	0
D5300-02-004	004	Action de promotion de la politique du commerce extérieur	4.865	2.362	0	0	4.864	2.315	0	0
D5300-02-007	007	Attraction des investissements étrangers	538	514	0	0	572	479	0	0
D5300-02-009	009	Programme de Contact "1819	290	271	0	0	290	268	0	0
TOTAL	02	Dépenses spécifiques pour assurer la réalisation du contrat de gestion de l'ABAE	8.820	6.107	0	0	8.821	5.735	0	0
D5300-03-001	001	Mission déléguée FEDER ALIFE	1.850	1.449	0	0	1.731	1.348	0	0
D5300-03-004	004	Participation à des programmes européens	243	223	0	0	243	219	0	0
D5300-03-005	005	Mission déléguée NATIONAL CONTACT POINTS	17	17	0	0	17	15	0	0
D5300-03-006	006	Mission déléguée ECOBUILD	55	52	0	0	68	52	0	0
D5300-03-016	016	Mission déléguée STIB (accompagnement de chantiers)	55	55	0	0	55	55	0	0
D5300-03-017	017	Mission déléguée 'Brexit Adjustment Reserve' (BAR)	1.074	1.042	0	0	931	875	0	0
TOTAL	03	Réalisations de missions déléguées	3.294	2.836	0	0	3.045	2.564	0	0
TOTAL	5300	Agence bruxelloise pour l'Accompagnement de l'Entreprise	49.158	42.920	0	0	49.039	41.790	0	0
D6100-01-001	001	Programmes de subsistance	945.895	962.160	0	0	934.188	945.829	0	0
D6100-01-003	003	Achat véhicules	141.737	8.341	0	0	51.126	32.942	0	0
D6100-01-004	004	Bâtiments	166.990	45.805	0	0	53.187	44.758	0	0
D6100-01-005	005	Grandes révisions matériel roulant	22.798	12.341	0	0	15.287	11.620	0	0
D6100-01-006	006	Réseau et équipements	267.311	159.643	0	0	164.779	159.248	0	0

CODE	NUMERO	Mission programme	Crédits d'engagement (c)		Crédits d'engagement variables (f)		Crédits de liquidation (b)		Crédits de liquidation variables (e)	
			crédits	exécution	crédits	exécution	crédits	exécution	crédits	exécution
D6100-01-007	007	Autres investissements	88.049	82.797	0	0	87.943	81.174	0	0
TOTAL	01	Prestations de bases liées à l'offre de service public	1.632.780	1.271.087	0	0	1.306.510	1.275.571	0	0
D6100-02-001	001	Programme d'amélioration de l'offre	76.943	68.402	0	0	76.943	68.402	0	0
D6100-02-002	002	Programme de sécurité des clients et du personnel	6.471	6.783	0	0	6.471	6.783	0	0
D6100-02-005	005	Programme d'amélioration de l'offre PMR	4.732	4.233	0	0	4.732	4.233	0	0
TOTAL	02	Mission spécifiques	88.146	79.418	0	0	88.146	79.418	0	0
TOTAL	6100	Société des transports intercommunaux de Bruxelles	1.720.926	1.350.506	0	0	1.394.656	1.354.990	0	0
D7200-01-001	001	Support de la politique générale	1.908	93	0	0	1.908	93	0	0
D7200-01-002	002	Appels en garantie	3.010	768	0	0	3.010	768	0	0
TOTAL	01	Octroi de garantie aux entreprises ou aux indépendants	4.918	861	0	0	4.918	861	0	0
TOTAL	7200	Fonds bruxellois de Garantie	4.918	861	0	0	4.918	861	0	0
D8100-01-001	001	Support à la politique générale	5.193	4.935	0	0	5.164	4.776	0	0
D8100-01-002	002	Mise en œuvre des missions légales de BRUGEL	815	784	0	0	866	757	0	0
TOTAL	01	Services et conseils généraux: information, traitement des plaintes, octroi des certificats verts, protection des consommateurs en difficulté de paiement, etc.	6.008	5.719	0	0	6.030	5.533	0	0
TOTAL	8100	BRUGEL	6.008	5.719	0	0	6.030	5.533	0	0
D8200-01-001	001	Support de la politique générale.	583	495	0	0	583	495	0	0
D8200-01-002	002	Gestion du personnel du CES.	2.279	1.927	0	0	2.279	1.927	0	0
D8200-01-003	003	Stratégie 2025 - Observatoire	580	381	0	0	580	381	0	0
D8200-01-004	004	Remboursements	75	0	0	0	75	0	0	0
D8200-01-005	005	Stratégie 2025 - Coördinateur	119	95	0	0	119	95	0	0
D8200-01-006	006	Stratégie 2025 - Facilitateur	351	163	0	0	351	163	0	0
D8200-01-007	007	Stratégie 2025 - Facilitateur	527	284	0	0	527	284	0	0
TOTAL	01	Gestion des ressources humaines et matérielles du Conseil économique et social.	4.514	3.345	0	0	4.514	3.345	0	0
TOTAL	8200	Conseil économique et social de la Région de Bruxelles-Capitale	4.514	3.345	0	0	4.514	3.345	0	0
D8300-01-001	001	Gestion des ressources humaines de l'asbl	60.459	59.594	0	0	60.459	59.624	0	0
D8300-01-002	002	Gestion de l'asbl	2.673	2.581	0	0	2.673	2.300	0	0
TOTAL	01	Soutien des membres de l'asbl dans les matières liées à la gestion de l'information, la cartographie digitale, la télécommunication, l'ICT et questions connexes	63.132	62.175	0	0	63.132	61.924	0	0
TOTAL	8300	Iristeam asbl	63.132	62.175	0	0	63.132	61.924	0	0
D8400-01-001	001	Gestion des ressources humaines de l'Agence du Stationnement	21.984	18.641	0	0	21.984	18.641	0	0

CODE	NUMERO	Mission programme	Crédits d'engagement (c)		Crédits d'engagement variables (f)		Crédits de liquidation (b)		Crédits de liquidation variables (e)	
			crédits	exécution	crédits	exécution	crédits	exécution	crédits	exécution
D8400-01-002	002	Gestion de l'Agence du Stationnement	32.299	28.629	0	0	24.093	20.567	0	0
TOTAL	01	Soutien à la gestion générale de l'Agence du stationnement	54.283	47.270	0	0	46.077	39.207	0	0
D8400-02-001	001	Gestion liée aux activités spécifiques de l'Agence du Stationnement dans le cadre de l'exécution et du bon fonctionnement de la politique de stationnement de la Région	52.211	46.004	0	0	57.047	46.399	0	0
TOTAL	02	Soutien aux missions spécifiques reprises dans l'ordonnance	52.211	46.004	0	0	57.047	46.399	0	0
TOTAL	8400	Agence du stationnement de la Région de Bruxelles-Capitale	106.494	93.273	0	0	103.124	85.606	0	0
D8600-01-001	001	Subsistance	2.695	2.520	0	0	2.695	2.520	0	0
TOTAL	01	Logistique / Gestion des ressources	2.695	2.520	0	0	2.695	2.520	0	0
D8600-02-001	001	Projets FEDER	7.448	3.471	0	0	7.448	3.617	0	0
TOTAL	02	Collaboration aux projets du Fond européen de Développement régional (FEDER)	7.448	3.471	0	0	7.448	3.617	0	0
D8600-03-001	001	Projets ILDE	3.647	2.709	0	0	3.647	2.397	0	0
TOTAL	03	Soutien à l'économie sociale: Initiatives locales de Développement de l'emploi (ILDE)	3.647	2.709	0	0	3.647	2.397	0	0
D8600-04-001	001	Octrois de crédits aux PME et indépendants dans le cadre de la création d'activité économique sur le territoire de la Région de Bruxelles-Capitale	3.583	817	0	0	3.583	808	0	0
D8600-04-002	002	Octrois de crédits aux PME et aux indépendants dans le cadre des "crédits de crises"	0	-3	0	0	0	-3	0	0
TOTAL	04	Octrois de crédits	3.583	813	0	0	3.583	804	0	0
D8600-05-001	001	Octrois de crédits	3.900	1.069	0	0	3.900	884	0	0
TOTAL	05	Relance et redéploiement de l'économie bruxelloise	3.900	1.069	0	0	3.900	884	0	0
D8600-06-001	001	Autres produits financiers	54.100	52.953	0	0	54.100	52.722	0	0
TOTAL	06	Trésorerie	54.100	52.953	0	0	54.100	52.722	0	0
TOTAL	8600	BRUSOC	75.373	63.535	0	0	75.373	62.944	0	0
D8900-01-001	001	entretien du canal	1.612	1.384	0	0	1.577	1.236	0	0
D8900-01-002	002	investissement infrastructure	6.075	2.744	0	0	5.839	3.455	0	0
D8900-01-003	003	dragage	0	0	0	0	1.860	1.766	0	0
D8900-01-004	004	sécurité et sureté maritime portuaire	851	839	0	0	851	839	0	0
D8900-01-005	005	promotion de l'usage de la voie d'eau	260	231	0	0	413	363	0	0
D8900-01-006	006	terminal conteneur	208	100	0	0	213	54	0	0
TOTAL	01	Gestion voie d'eau	9.006	5.297	0	0	10.753	7.713	0	0
D8900-02-001	001	gestion terrain Carcoke	1.610	1.608	0	0	1.610	1.608	0	0
D8900-02-006	006	assainissement terrains	800	765	0	0	649	40	0	0
D8900-02-007	007	intégration urbaine	0	0	0	0	17	11	0	0
TOTAL	02	Gestion du domaine	2.410	2.373	0	0	2.276	1.658	0	0

CODE	NUMERO	Mission programme	Crédits d'engagement (c)		Crédits d'engagement variables (f)		Crédits de liquidation (b)		Crédits de liquidation variables (e)	
			crédits	exécution	crédits	exécution	crédits	exécution	crédits	exécution
D8900-03-001	001	achats de biens non durables et services	8.039	6.281	0	0	8.340	5.796	0	0
D8900-03-004	004	investissement s	367	222	0	0	515	388	0	0
D8900-03-005	005	rente ville de bruxelles	9	9	0	0	9	9	0	0
TOTAL	03	Gestion biens propres	8.415	6.511	0	0	8.864	6.193	0	0
D8900-04-001	001	salaires et charges sociales	12.704	11.650	0	0	12.704	11.605	0	0
D8900-04-002	002	rémunérations autres que personnel	70	64	0	0	70	61	0	0
D8900-04-003	003	remboursement au MRBC	95	0	0	0	95	0	0	0
TOTAL	04	Gestion propre du Port	12.869	11.713	0	0	12.869	11.666	0	0
TOTAL	8900	Le Port de Bruxelles	32.700	25.894	0	0	34.762	27.230	0	0
D9000-01-001	001	Frais de personnel	17.835	16.184	0	0	17.835	16.164	0	0
D9000-01-002	002	Etudes et honoraires	6.933	5.556	0	0	3.302	3.140	0	0
D9000-01-003	003	Frais de fonctionnement	3.269	2.996	0	0	3.231	2.678	0	0
D9000-01-004	004	Frais financiers	3.600	2.921	0	0	3.600	2.921	0	0
TOTAL	01	Dépenses générales	31.637	27.657	0	0	27.968	24.903	0	0
D9000-02-001	001	Remboursement des avances du SPRB	37.382	37.381	0	0	37.382	37.381	0	0
D9000-02-002	002	Transferts	1.675	1.636	0	0	1.675	1.636	0	0
TOTAL	02	Dépenses spécifiques	39.057	39.017	0	0	39.057	39.017	0	0
D9000-03-001	001	Utilisation des subsides du SPRB	232.840	166.374	0	0	293.340	253.638	0	0
D9000-03-002	002	Utilisation de fonds propres	173.300	165.083	0	0	74.541	55.002	0	0
TOTAL	03	Dépenses d'investissements	406.140	331.457	0	0	367.881	308.639	0	0
D9000-04-001	001	Bâtiments administratifs	3.739	3.414	0	0	1.377	1.064	0	0
D9000-04-002	002	Dépenses relatives aux autres biens immobiliers acquis par la SLRB	8.523	452	0	0	8.523	364	0	0
TOTAL	04	Gestion du patrimoine	12.262	3.866	0	0	9.900	1.428	0	0
D9000-05-001	001	Utilisation de fonds propres	4.570	4.130	0	0	4.600	4.155	0	0
D9000-05-002	002	Utilisation des subsides du SPRB en faveur des ASBL	8.683	8.603	0	0	8.027	7.775	0	0
D9000-05-003	003	Utilisation des subsides de la RBC en faveur des SISP	62.364	62.321	0	0	62.376	62.349	0	0
TOTAL	05	Mission de politique sociale	75.617	75.055	0	0	75.003	74.279	0	0
TOTAL	9000	Société du logement de la Région de Bruxelles-Capitale	564.713	477.052	0	0	519.809	448.267	0	0
D9100-01-101	101	Gestion générale et fonctionnement des processus de soutien	10.499	9.653	0	0	10.499	9.400	0	0
D9100-01-102	102	Investissements pour les processus de soutien	441	312	0	0	392	289	0	0
TOTAL	01	Gerer le Fonds et soutenir son fonctionnement	10.940	9.965	0	0	10.891	9.689	0	0
D9100-02-201	201	Fonctionnement du secteur des crédits	3.540	3.234	0	0	3.535	3.234	0	0

CODE	NUMERO	Mission programme	Crédits d'engagement (c)		Crédits d'engagement variables (f)		Crédits de liquidation (b)		Crédits de liquidation variables (e)	
			crédits	exécution	crédits	exécution	crédits	exécution	crédits	exécution
D9100-02-202	202	Crédits hypothécaires B2	369.916	352.985	0	0	298.851	343.443	0	0
D9100-02-203	203	Prêts Garantie Locative B3	2.760	1.522	0	0	2.760	1.522	0	0
D9100-02-204	204	Prêts verts pour financer des investissements économiseurs d'énergie dans des logements	2.624	49	0	0	2.624	49	0	0
D9100-02-205	205	Autres crédits logement financés par des moyens propres B1	1.000	44	0	0	1.000	44	0	0
D9100-02-208	208	Prêts non hypothécaires pour les travaux aux logements	2.588	1.627	0	0	2.588	1.627	0	0
TOTAL	02	Octroyer des crédits aux ménages pour leur logement	382.428	359.460	0	0	311.358	349.918	0	0
D9100-03-301	301	Fonctionnement du secteur aide locative	3.351	2.763	0	0	3.335	2.763	0	0
D9100-03-302	302	Opérations de l'aide locative	5.735	4.794	0	0	5.588	4.820	0	0
D9100-03-303	303	Investissements pour l'aide locative (en dehors de la production de logements)	3.633	4.312	0	0	3.150	3.646	0	0
D9100-03-304	304	Opérations du plan logement	4.485	4.497	0	0	4.484	4.482	0	0
TOTAL	03	Organiser l'aide locative pour les ménages	17.204	16.365	0	0	16.557	15.710	0	0
D9100-04-401	401	Gestion des programmes pour la production des logements	1.655	1.192	0	0	1.649	1.192	0	0
D9100-04-402	402	Projets pour la production de logements locatifs et logements à vendre	8.451	898	0	0	3.180	1.381	0	0
D9100-04-403	403	Projets dans le cadre du plan logement (location et vente associée)	3.330	3.359	0	0	9.379	7.366	0	0
D9100-04-404	404	Projets dans le cadre de l'Alliance habitat	25.614	24.843	0	0	39.829	37.216	0	0
TOTAL	04	Produire des logements	39.050	30.292	0	0	54.037	47.155	0	0
TOTAL	9100	Fonds du logement de la Région de Bruxelles-Capitale	449.622	416.082	0	0	392.843	422.472	0	0
D9300-01-001	001	Personnel	14.941	14.725	0	0	14.941	14.724	0	0
D9300-01-002	002	Frais généraux	3.388	2.639	0	0	3.388	3.143	0	0
TOTAL	01	Gestion des ressources humaines et matérielles	18.329	17.364	0	0	18.329	17.867	0	0
D9300-02-001	001	Evènements	16.055	15.734	0	0	16.055	15.490	0	0
TOTAL	02	Soutien aux missions spécifiques liées au tourisme	16.055	15.734	0	0	16.055	15.490	0	0
TOTAL	9300	Visit.Brussels	34.384	33.098	0	0	34.384	33.356	0	0
D9400-01-001	001	Financement du fonctionnement du Parlement	51.500	51.500	0	0	51.500	51.500	0	0
TOTAL	01	Financement du Parlement de la Région de Bruxelles-Capitale	51.500	51.500	0	0	51.500	51.500	0	0
D9400-02-001	001	Financement du cabinet du Ministre-Président du Gouvernement de la Région de Bruxelles-Capitale	5.149	5.008	0	0	5.149	5.008	0	0
D9400-02-002	002	Financement du cabinet du premier des Ministres du Gouvernement de la Région de Bruxelles-Capitale, appartenant au rôle linguistique le moins nombreux	2.943	2.403	0	0	2.943	2.403	0	0
D9400-02-003	003	Financement du cabinet du premier des Ministres du Gouvernement de la Région de Bruxelles-Capitale, appartenant au rôle linguistique le plus nombreux	2.839	2.703	0	0	2.839	2.703	0	0

CODE	NUMERO	Mission programme	Crédits d'engagement (c)		Crédits d'engagement variables (f)		Crédits de liquidation (b)		Crédits de liquidation variables (e)	
			crédits	exécution	crédits	exécution	crédits	exécution	crédits	exécution
D9400-02-004	004	Financement du cabinet du deuxième des Ministres du Gouvernement de la Région de Bruxelles-Capitale, appartenant au rôle linguistique le moins nombreux	2.964	2.459	0	0	2.964	2.459	0	0
D9400-02-005	005	Financement du cabinet du deuxième des Ministres du Gouvernement de la Région de Bruxelles-Capitale appartenant au rôle linguistique le plus nombreux	2.857	2.765	0	0	2.857	2.765	0	0
D9400-02-006	006	Financement du cabinet du premier des Secrétaires d'Etat à la Région de Bruxelles-Capitale appartenant au rôle linguistique le plus nombreux	2.725	2.718	0	0	2.725	2.713	0	0
D9400-02-007	007	Financement du cabinet du Secrétaire d'Etat à la Région de Bruxelles-Capitale appartenant au rôle linguistique le moins nombreux	2.524	2.160	0	0	2.524	2.160	0	0
D9400-02-008	008	Financement du cabinet du deuxième des Secrétaires d'Etat à la Région de Bruxelles-Capitale appartenant au rôle linguistique le plus nombreux	2.452	2.201	0	0	2.452	2.201	0	0
D9400-02-009	009	Païement des traitements des Ministres et Secrétaires d'Etat	2.441	2.361	0	0	2.441	2.361	0	0
D9400-02-010	010	Charges liées aux anciens cabinets	1.517	1.327	0	0	1.517	1.327	0	0
TOTAL	02	Financement du Gouvernement de la Région de Bruxelles-Capitale	28.411	26.102	0	0	28.411	26.098	0	0
D9400-03-002	002	Initiatives spécifiques	48.456	44.586	0	0	48.765	47.417	0	0
D9400-03-003	003	Stratégie 2025	14.419	14.398	0	0	14.410	14.398	0	0
D9400-03-004	004	Programmes européens	25.436	9.277	0	0	33.290	21.843	0	0
D9400-03-005	005	Be Connected	4.684	641	0	0	6.865	1.727	0	0
D9400-03-006	006	Plan pour la reprise et pour la résilience (UE)	154.889	42.530	0	0	118.816	14.479	0	0
TOTAL	03	Initiatives communes du Gouvernement de la Région de Bruxelles-Capitale	247.884	111.431	0	0	222.146	99.864	0	0
D9400-04-001	001	Support de la politique générale	5	0	0	0	5	0	0	0
D9400-04-002	002	Dépenses générales en vue d'assurer la réalisation des missions du SPRB	169.859	167.073	0	0	169.345	165.769	0	0
D9400-04-003	003	Diffusion de l'information concernant les missions du SPRB	373	308	0	0	373	303	0	0
D9400-04-004	004	La simplification administrative au niveau régional	1.330	1.132	0	0	1.330	1.233	0	0
TOTAL	04	Gestion des ressources humaines et matérielles du SPRB, ainsi que la simplification administrative au niveau régional	171.567	168.513	0	0	171.053	167.304	0	0
D9400-05-002	002	Projets dans le cadre de l'égalité des chances	4.669	4.444	0	0	4.699	4.120	0	0
TOTAL	05	Développement d'une politique d'égalité des chances	4.669	4.444	0	0	4.699	4.120	0	0
D9400-06-001	001	Support de la politique générale	28.486	232	0	0	26.776	283	0	0
D9400-06-002	002	Exécution de la politique en matière de dette publique	411.846	390.015	248.249	0	411.846	390.015	248.249	0
D9400-06-003	003	Fiscaliteit	6.612	6.516	0	0	6.612	6.516	0	0
D9400-06-004	004	Gestion centralisée des trésoreries des organismes membres du Centre de coordination financière de la Région de Bruxelles-Capitale	1.780	1.774	0	0	1.780	1.774	0	0
TOTAL	06	Gestion et contrôle financier et budgétaire	448.724	398.537	248.249	0	447.014	398.588	248.249	0

CODE	NUMERO	Mission programme	Crédits d'engagement (c)		Crédits d'engagement variables (f)		Crédits de liquidation (b)		Crédits de liquidation variables (e)	
			crédits	exécution	crédits	exécution	crédits	exécution	crédits	exécution
D9400-07-002	002	Soutien au fonctionnement général du Centre d'Informatique pour la Région bruxelloise (CIRB)	37.727	37.727	0	0	37.727	37.727	0	0
D9400-07-003	003	Financement du Centre Informatique pour la Région Bruxelloise (C.I.R.B.) pour mener des actions d'impulsion en matière de technologie de l'information et de la communication dans le cadre de projets transversaux	29.662	29.662	0	0	29.662	29.662	0	0
D9400-07-004	004	Exploitation et développement informatiques au sein du Ministère de la Région de Bruxelles-Capitale (M.R.B.C.)	17.109	14.506	0	0	14.597	14.522	0	0
D9400-07-005	005	Financement du Centre Informatique pour la Région Bruxelloise (C.I.R.B.) pour mener des actions d'impulsion en matière de technologie de l'information et de la communication dans les communes et CPAS	2.974	2.974	0	0	2.974	2.974	0	0
D9400-07-007	007	Financement du Centre Informatique pour la Région Bruxelloise (C.I.R.B.) pour mener des actions d'impulsion en matière de technologie de l'information et de la communication dans les établissements d'enseignement	3.195	3.195	0	0	3.195	3.195	0	0
D9400-07-009	009	Financement du Centre Informatique pour la Région Bruxelloise (C.I.R.B.) pour mener des actions d'impulsion en matière de technologie de l'information et de la communication dans le cadre de projets européens et internationaux	4.515	4.515	0	0	4.515	4.515	0	0
TOTAL	07	Gestion en matière de technologie de l'information et des communications (TIC)	95.182	92.579	0	0	92.670	92.595	0	0
D9400-08-001	001	Support de la politique générale	2.012	1.814	0	0	1.812	1.249	0	0
D9400-08-002	002	Gestion immobilière publique	50.026	46.622	0	0	51.441	42.233	0	0
D9400-08-003	003	Bâtiments non administratifs	24.284	19.078	0	0	25.297	15.338	0	0
TOTAL	08	Régie foncière: politique générale	76.322	67.514	0	0	78.550	58.819	0	0
D9400-09-002	002	Financement de l'organisme régional et des associations publiques chargés de la lutte contre l'incendie et de l'aide médicale urgente	128.498	128.498	0	0	128.498	128.498	0	0
TOTAL	09	Protection contre l'incendie et Aide médicale urgente	128.498	128.498	0	0	128.498	128.498	0	0
D9400-10-001	001	Support de la politique générale	2.493	1.638	0	0	2.184	1.183	0	0
D9400-10-002	002	Organisation des élections	1.158	714	0	0	99	1	0	0
D9400-10-003	003	Formation du personnel des pouvoirs locaux	3.318	3.318	0	0	3.308	3.308	0	0
D9400-10-004	004	Financement général des communes	557.937	557.257	0	0	556.710	555.270	0	0
D9400-10-005	005	Financement de projets spécifiques des communes	154.969	154.878	0	0	154.696	153.774	0	0
D9400-10-006	006	Financement des investissements d'intérêt public	72.227	71.298	0	0	27.769	24.712	0	0
D9400-10-007	007	Sécurité	138.282	138.282	0	0	138.282	138.282	0	0
D9400-10-008	008	Financement de l'organisme régional chargé du refinancement des trésoreries communales	30.554	30.536	0	0	30.554	30.536	0	0
D9400-10-009	009	Financement des services du Vice-Gouverneur	239	215	0	0	239	215	0	0
D9400-10-010	010	Intervention régionale dans le cadre des calamités	6.726	3.236	0	0	6.581	0	0	0

CODE	NUMERO	Mission programme	Crédits d'engagement (c)		Crédits d'engagement variables (f)		Crédits de liquidation (b)		Crédits de liquidation variables (e)	
			crédits	exécution	crédits	exécution	crédits	exécution	crédits	exécution
TOTAL	10	Soutien et accompagnement des pouvoirs locaux	967.903	961.371	0	0	920.422	907.281	0	0
D9400-11-001	001	Support de la politique générale	38	4	0	0	38	4	0	0
D9400-11-002	002	Intervention dans les frais et les déficits	6.423	4.391	0	0	6.365	4.412	0	0
TOTAL	11	Financement des cultes et de l'assistance morale laïque	6.461	4.395	0	0	6.403	4.416	0	0
D9400-12-001	001	Support de la politique économique	1.795	609	0	0	2.046	867	0	0
D9400-12-002	002	Aides au fonctionnement dans le cadre d'ordonnances et de lois spécifiques relatives au soutien de l'économie	95	42	0	0	800	57	0	0
D9400-12-003	003	Soutien au secteur agro-alimentaire, à l'horticulture et aux secteurs connexes	1.811	1.612	0	0	1.882	1.415	0	0
D9400-12-004	004	Soutien aux écoles techniques et professionnelles	1.010	300	0	0	923	604	0	0
D9400-12-006	006	Support des activités économiques développées par la Société de Développement pour la Région de Bruxelles-Capitale (S.D.R.B.)	24.807	10.807	0	0	22.307	12.180	0	0
D9400-12-008	008	Support des activités développées par le Fonds de garantie bruxellois	3.275	2.145	0	0	2.827	995	0	0
D9400-12-009	009	Support des activités développées par le Conseil économique et social de la Région de Bruxelles-Capitale (CESRBC)	4.159	4.062	0	0	4.559	4.394	0	0
D9400-12-011	011	Support des activités développées par la Société Régionale d'Investissement de Bruxelles (SRIB)	15.635	5.615	0	0	29.937	25.352	0	0
D9400-12-012	012	Aides à l'investissement dans le cadre d'ordonnances et de lois spécifiques relatives au soutien de l'économie	0	0	0	0	490	0	0	0
D9400-12-014	014	Financement des centres d'entreprises et des guichets d'économie locale	2.101	2.100	0	0	2.120	2.092	0	0
D9400-12-015	015	Support des activités développées par le Fonds bruxellois de Participation	1.500	0	0	0	1.500	0	0	0
D9400-12-016	016	Accès à la profession	141	49	0	0	126	52	0	0
D9400-12-017	017	Tourisme	340	292	0	0	340	317	0	0
D9400-12-018	018	Soutien de la politique économique moyennant des subventions de fonctionnement facultatives non réglementées	10.240	9.254	0	0	11.219	9.137	0	0
D9400-12-019	019	Soutien de la politique économique moyennant des subventions d'investissement facultatives non réglementées	350	350	0	0	445	184	0	0
D9400-12-020	020	Support des activités développées par la "SA Agence bruxelloise pour l'Accompagnement de l'Entreprise	22.043	20.814	0	0	22.043	20.814	0	0
D9400-12-021	021	Aides dans le cadre des ordonnances du 3 mai 2018 - développement économique / chantiers en voirie publique	91.146	56.882	0	0	89.856	57.451	0	0
D9400-12-022	022	Mesures d'octroi de prêts aux loyers commerciaux dans le cadre de la crise sanitaire Covid-19	0	0	0	0	350	16	0	0
D9400-12-023	023	Support de la politique économique via l'aide aux secteurs d'activité 'Industries culturelles et créatives' (ICC)	18.095	2.953	0	0	18.095	1.779	0	0
D9400-12-024	024	Support des activités du Fonds de relance de la Région de Bruxelles-Capitale	0	0	0	0	15.000	0	0	0

CODE	NUMERO	Mission programme	Crédits d'engagement (c)		Crédits d'engagement variables (f)		Crédits de liquidation (b)		Crédits de liquidation variables (e)	
			crédits	exécution	crédits	exécution	crédits	exécution	crédits	exécution
TOTAL	12	Soutien à l'économie et à l'agriculture	198.543	117.888	0	0	226.865	137.707	0	0
D9400-13-001	001	Support de la politique générale	50	24	0	0	50	24	0	0
D9400-13-003	003	Actions et missions de promotion du commerce extérieur	840	628	0	0	916	771	0	0
D9400-13-004	004	Subventions pour des initiatives de promotion du commerce extérieur	10.374	4.057	0	0	11.930	3.305	0	0
D9400-13-006	006	Attraction des investissements étrangers en Région de Bruxelles-Capitale	48	33	0	0	48	33	0	0
D9400-13-007	007	Financement de l'ABAE	20.113	18.992	0	0	20.013	18.992	0	0
D9400-13-008	008	Actions et missions dans le cadre de la Brexit Adjustment Reserve (BAR)	2.218	25	0	0	2.218	25	0	0
TOTAL	13	Promotion du commerce extérieur, attraction des investissements étrangers en Région de Bruxelles-Capitale et internationalisation des entreprises	33.643	23.758	0	0	35.175	23.149	0	0
D9400-14-001	001	Support de la politique générale	10.804	10.530	0	0	10.804	10.530	0	0
D9400-14-002	002	Encouragement de la recherche scientifique à finalité économique	50.914	43.639	0	0	51.939	44.797	0	0
D9400-14-003	003	Encouragement à la recherche scientifique sans finalité économique	6.209	6.169	0	0	6.209	6.079	0	0
TOTAL	14	Soutien à la recherche scientifique	67.927	60.338	0	0	68.952	61.406	0	0
D9400-15-002	002	Promotion de l'efficacité énergétique, des énergies renouvelables et des investissements y afférents	0	0	0	0	74	6	0	0
D9400-15-003	003	Organisation et politique sociale des marchés de l'énergie	0	0	1.300	1.300	0	0	1.300	1.300
D9400-15-004	004	Soutien à l'organisme régional chargé de la promotion de l'efficacité énergétique et des énergies renouvelables ainsi que de l'organisation des marchés de l'énergie	9.465	9.465	0	0	9.465	9.465	0	0
D9400-15-009	009	Dépenses de la politique URE et fonctionnement du régulateur Brugel financés par le Fonds relatif à la Politique de l'Énergie et par le Fonds Climat	23.029	21.134	25.611	23.767	18.705	17.296	24.507	23.599
D9400-15-010	010	Subrogation des droits et obligations du Fonds de réduction du coût global de l'énergie (FRCE) près de la Région de Bruxelles-Capitale dans le cadre de la 6ème Réforme de l'Etat	0	0	230	0	0	0	230	0
TOTAL	15	Promotion de l'efficacité énergétique et regulation des marchés de l'énergie	32.494	30.599	27.141	25.067	28.244	26.767	26.037	24.899
D9400-16-001	001	Support de la politique générale	9.004	4.076	0	0	4.945	3.138	0	0
D9400-16-003	003	Financement des projets du Ministère en matière d'économie sociale	17.610	16.831	0	0	17.150	15.769	0	0
D9400-16-004	004	Soutien aux politiques de partenariat via Actiris en matière d'insertion socio-professionnelle et de recherche active d'emploi	299.508	299.508	0	0	299.508	294.435	0	0
D9400-16-005	005	Financement général d'Actiris	160.615	160.615	0	0	160.615	159.659	0	0
D9400-16-006	006	Soutien apporté à Actiris pour l'exécution de sa mission de placement et de remise au travail de demandeurs d'emploi	249.120	239.911	0	0	239.911	239.724	0	0
D9400-16-007	007	Financement des projets promotionnels d'Actiris et du Ministère	3.832	3.611	0	0	3.969	3.350	0	0
D9400-16-008	008	Garantie jeune	9.811	9.811	0	0	9.811	9.311	0	0
D9400-16-009	009	Titres-services	244.383	243.568	0	0	244.383	243.568	0	0

CODE	NUMERO	Mission programme	Crédits d'engagement (c)		Crédits d'engagement variables (f)		Crédits de liquidation (b)		Crédits de liquidation variables (e)	
			crédits	exécution	crédits	exécution	crédits	exécution	crédits	exécution
D9400-16-011	011	Congé Education Payé	12.970	8.478	0	0	12.006	8.478	0	0
D9400-16-014	014	Accompagnement des chômeurs	1.920	1.920	0	0	1.920	1.920	0	0
D9400-16-015	015	Financement de dispositifs spécifiques en matière d'emploi	450	450	0	0	421	421	0	0
D9400-16-016	016	Aide au secteur culturel et créatif	1.300	1.260	0	0	1.300	1.260	0	0
D9400-16-017	017	Aide dans le cadre de la crise ukrainienne	3.482	3.482	0	0	3.482	3.482	0	0
TOTAL	16	Assistance et médiation dans l'offre et la demande d'emplois	1.014.005	993.521	0	0	999.421	984.515	0	0
D9400-17-001	001	Support de la politique générale	11.106	10.294	0	0	9.295	8.844	0	0
D9400-17-002	002	Soutien aux tiers pour la promotion de la mobilité et de la participation citoyenne	4.889	4.695	0	0	5.166	4.560	0	0
D9400-17-003	003	Développement d'une politique régionale en matière de stationnement	7.244	7.244	0	0	7.244	7.244	0	0
D9400-17-004	004	Soutien au Centre de gestion de la mobilité de la Région de Bruxelles-Capitale (Mobiris)	12.287	9.735	0	0	8.487	6.701	0	0
D9400-17-005	005	Aides matérielles et financières aux écoles dans le cadre de la mobilité	0	0	0	0	105	45	0	0
D9400-17-006	006	Projet interrégional tarification kilométrique poids lourds - mise en œuvre de l'accord de coopération entre les 3 régions relatif à l'instauration de la tarification kilométrique sur le territoire des trois régions	129	129	0	0	129	129	0	0
D9400-17-007	007	Gestion, développement et promotion des compétences relatives à la circulation et à la sécurité routière, qui dans le cadre de la sixième réforme de l'Etat ont été transférées à la Région de Bruxelles-Capitale	0	0	17.024	15.168	0	0	15.391	14.620
D9400-17-008	008	Projets Mobilité financés par l'UE	2.158	548	0	0	3.503	1.663	0	0
TOTAL	17	Développement et promotion de la politique de mobilité	37.813	32.645	17.024	15.168	33.929	29.186	15.391	14.620
D9400-18-002	002	Développement et gestion de l'infrastructure des transports publics ainsi que l'insertion d'oeuvres d'art	129.494	109.786	0	0	99.477	98.594	0	0
D9400-18-003	003	Politique de partenariat avec la Société des transports intercommunaux de Bruxelles (STIB)	1.016.536	1.016.536	0	0	1.016.536	1.016.536	0	0
TOTAL	18	Construction et gestion du réseau des transports en commun	1.146.030	1.126.321	0	0	1.116.013	1.115.130	0	0
D9400-19-001	001	Support de la politique générale	8.810	7.972	267	170	8.205	8.188	267	87
D9400-19-002	002	Développement et gestion de l'infrastructure des transports routiers, ainsi que l'insertion d'oeuvres d'art	382.930	187.345	7.706	5.820	171.729	169.680	3.955	3.617
TOTAL	19	Construction, gestion et entretien des voiries régionales et des infrastructures et équipements routiers	391.740	195.316	7.973	5.990	179.934	177.869	4.222	3.704
D9400-20-001	001	Support de la politique générale	190	84	0	0	320	151	0	0
D9400-20-002	002	Soutien des services de taxis et de location de voitures avec chauffeur	2.543	795	0	0	2.526	613	0	0
TOTAL	20	Développement des transports rémunérés de personnes, à l'exclusion des transports en commun	2.733	879	0	0	2.846	764	0	0

CODE	NUMERO	Mission programme	Crédits d'engagement (c)		Crédits d'engagement variables (f)		Crédits de liquidation (b)		Crédits de liquidation variables (e)	
			crédits	exécution	crédits	exécution	crédits	exécution	crédits	exécution
D9400-21-001	001	Support de la politique générale	263	78	0	0	120	18	0	0
D9400-21-002	002	Soutien aux organismes, associations ou pouvoirs subordonnés pour leurs actions de promotion	668	666	0	0	684	662	0	0
D9400-21-003	003	Politique de partenariat avec le Port de Bruxelles	16.821	15.221	0	0	16.832	15.232	0	0
TOTAL	21	Exploitation et développement du canal, du port, de l'avant-port et de leurs dépendances en vue d'une meilleure mobilité urbaine durable par une approche multimodale et du développement économique créateur d'emplois	17.752	15.965	0	0	17.636	15.912	0	0
D9400-22-001	001	Support de la politique générale	111	0	0	0	61	0	0	0
D9400-22-003	003	Lutte contre les inondations, collecte et épuration des eaux usées	15.100	10.600	0	0	10.070	10.010	0	0
D9400-22-004	004	Soutien à l'organisme public régional chargé de l'exécution de la politique de l'eau	44.323	44.210	0	0	44.323	44.210	0	0
TOTAL	22	Politique en matière de production et de distribution d'eau, de réglementation technique relative à la qualité de l'eau potable, d'épuration des eaux usées et d'égouttage	59.534	54.810	0	0	54.454	54.220	0	0
D9400-23-002	002	Soutien à l'organisme régional chargé de l'exécution de la politique de l'environnement	161.834	161.776	31.528	31.519	161.776	161.776	25.528	25.473
D9400-23-003	003	Bien-être animal	2.405	2.405	0	0	2.405	2.405	0	0
D9400-23-004	004	Démocratie participative	1.000	350	0	0	1.000	350	0	0
TOTAL	23	Protection de l'environnement et conservation de la nature	165.239	164.531	31.528	31.519	165.181	164.531	25.528	25.473
D9400-24-001	001	Support de la politique générale	30	0	0	0	30	0	0	0
D9400-24-002	002	Financement de l'organisme régional chargé de l'enlèvement et du traitement des déchets	200.581	193.576	615	485	200.601	193.576	615	485
D9400-24-003	003	Financement de l'IBGE et de l'ARP dans le cadre du Fonds pour la prévention, le tri, le emploi, le recyclage et la valorisation des déchets	0	0	2.371	2.371	0	0	2.371	2.371
TOTAL	24	Enlèvement et traitement des déchets	200.611	193.576	2.986	2.856	200.631	193.576	2.986	2.856
D9400-25-001	001	Support de la politique générale	1.407	842	0	0	1.661	896	0	0
D9400-25-002	002	Soutien aux organismes, associations ou pouvoirs subordonnés	5.492	3.976	0	0	4.600	2.602	0	0
D9400-25-003	003	Initiatives spécifiques dans le domaine du Code du logement	200	199	1.199	1.135	200	199	1.440	1.310
D9400-25-005	005	Soutien aux organismes chargés de l'exécution de la politique du logement social	316.511	122.606	0	0	358.612	170.384	0	0
D9400-25-006	006	Promotion de la propriété privée	1.482	10	0	0	1.481	9	0	0
D9400-25-007	007	Politique en faveur des ménages	107.941	7.861	0	0	105.459	5.208	0	0
D9400-25-008	008	Politique en faveur des plus démunis	65.714	61.425	0	0	65.256	59.741	0	0
D9400-25-009	009	Financement international ou européen	10	5	0	0	27	13	0	0
TOTAL	25	Logement et habitat	498.757	196.923	1.199	1.135	537.296	239.052	1.440	1.310
D9400-27-014	014	Fonctionnement BUP	36	0	0	0	36	0	0	0

CODE	NUMERO	Mission programme	Crédits d'engagement (c)		Crédits d'engagement variables (f)		Crédits de liquidation (b)		Crédits de liquidation variables (e)	
			crédits	exécution	crédits	exécution	crédits	exécution	crédits	exécution
TOTAL	27	Politique de la Ville	36	0	0	0	36	0	0	0
D9400-28-001	001	Support de la politique générale	38.373	38.373	0	0	38.373	38.373	0	0
TOTAL	28	Statistiques et analyses et planification	38.373	38.373	0	0	38.373	38.373	0	0
D9400-29-002	002	Promotion de l'image nationale et internationale de la Région de Bruxelles-Capitale	12.289	12.109	0	0	12.461	12.087	0	0
D9400-29-003	003	Octroi des licences en matière d'importations, d'exportations et de transfert d'armes	40	38	0	0	40	10	0	0
D9400-29-004	004	Développement et maintien des relations extérieures de la Région de Bruxelles-Capitale	4.857	4.678	0	0	3.763	3.443	0	0
D9400-29-005	005	Initiatives communes du Gouvernement pour la promotion de l'image de la Région de Bruxelles-Capitale	9.253	9.175	0	0	9.166	8.939	0	0
D9400-29-006	006	Coopération au Développement	1.373	1.357	0	0	1.363	1.155	0	0
D9400-29-007	007	Tourisme	23.251	23.235	0	0	23.383	23.306	0	0
D9400-29-008	008	Brexit Adjustment Reserve (BAR)	4.234	4.234	0	0	1.702	1.694	0	0
TOTAL	29	Tourisme, relations extérieures et promotion de l'image de la Région de Bruxelles-Capitale	55.297	54.825	0	0	51.878	50.634	0	0
D9400-30-002	002	Financement des Commissions communautaires française et flamande en application de l'article 83ter, §1er de la loi spéciale du 12 janvier 1989 relative aux Institutions bruxelloises (droits de tirage)	321.987	321.986	0	0	321.987	321.986	0	0
D9400-30-003	003	Financement des Commissions Communautaires française et flamande et de la Commission commune en application de l'article 83ter, §2 et 3, de la loi spéciale du 12 janvier 1989 relative aux Institutions bruxelloises (financement des missions provinciales)	56.958	56.958	0	0	56.958	56.958	0	0
D9400-30-004	004	Financement des Commissions Communautaires française et flamande et de la Commission commune en application de l'article 83ter, §2 et 3, de la loi spéciale du 12 janvier 1989 relative aux Institutions bruxelloises (financement des missions, autres que	271.663	271.662	0	0	271.663	271.662	0	0
TOTAL	30	Financement des Commissions communautaires	650.608	650.605	0	0	650.608	650.605	0	0
D9400-31-001	001	Gestion de l'administration	35.628	31.904	0	0	32.185	31.676	0	0
D9400-31-002	002	Gestion du processus fiscal	114.075	107.552	0	0	111.219	106.119	0	0
D9400-31-003	003	Stratégie en matière de compétences fiscales	19.550	19.039	0	0	18.280	17.244	0	0
TOTAL	31	Fiscalité	169.253	158.495	0	0	161.684	155.040	0	0
D9400-32-001	001	Gestion des ressources humaines de BruFOP	8.376	6.129	0	0	8.376	6.089	0	0
D9400-32-002	002	Gestion des moyens pour l'achat de biens non durables et de services et pour la gestion des biens patrimoniaux	3.193	2.873	0	0	3.209	2.850	0	0
D9400-32-003	003	Dépenses générales pour assurer l'appui et la coordination régionale en matière de fonction publique	4.007	2.418	0	0	4.077	2.080	0	0

CODE	NUMERO	Mission programme	Crédits d'engagement (c)		Crédits d'engagement variables (f)		Crédits de liquidation (b)		Crédits de liquidation variables (e)	
			crédits	exécution	crédits	exécution	crédits	exécution	crédits	exécution
TOTAL	32	Bruxelles Fonction Publique	15.576	11.420	0	0	15.662	11.019	0	0
D9400-33-001	001	Gestion de personnel et organisation	34.449	29.608	0	0	33.311	29.417	0	0
D9400-33-002	002	Subventions aux bénéficiaires en matière de développement territorial	68.272	67.391	0	0	97.205	95.713	0	0
D9400-33-003	003	Etudes, information et promotion en matière d'urbanisme et mesures prévues par le Code bruxellois de l'Aménagement du territoire	2.227	2.165	4.970	4.970	2.053	1.913	5.856	4.430
D9400-33-004	004	Politique de revitalisation des quartiers et de la rénovation urbaine	159.043	116.970	430	430	65.651	59.097	430	430
D9400-33-005	005	Politique du Patrimoine, protection et restauration du patrimoine classé	22.939	20.653	0	0	15.932	15.190	0	0
TOTAL	33	Urbanisme et Patrimoine	286.930	236.788	5.400	5.399	214.152	201.330	6.286	4.860
TOTAL	9400	SERVICE PUBLIC REGIONAL DE BRUXELLES	7.310.015	6.372.464	341.500	87.134	6.950.336	6.269.869	330.139	77.723
D9500-01-001	001	Gestion des ressources humaines du BBP	17.495	15.060	0	0	17.575	15.103	0	0
D9500-01-002	002	Gestion des moyens pour l'achat de biens non durables et de services	3.836	3.539	0	0	3.716	3.133	0	0
D9500-01-003	003	Gestion de biens patrimoniaux	323	225	0	0	235	121	0	0
D9500-01-004	004	Dépenses de communication du BBP	119	77	0	0	97	77	0	0
TOTAL	01	Soutien à la gestion générale du BBP	21.773	18.902	0	0	21.623	18.434	0	0
D9500-02-001	001	Statistique et Analyse	1.036	263	0	0	1.036	418	0	0
D9500-02-002	002	Développement Territorial	3.423	1.770	0	0	2.455	1.707	0	0
D9500-02-003	003	Connaissance Territoriale	336	319	0	0	442	316	0	0
D9500-02-004	004	Service "Ecole	5.765	5.574	0	0	10.569	9.983	0	0
D9500-02-005	005	Bouwmeester	30	13	0	0	230	203	0	0
D9500-02-006	006	Subventions et transferts	2.256	1.427	0	0	2.837	1.678	0	0
D9500-02-007	007	Projets communs	473	157	0	0	463	212	0	0
D9500-02-008	008	Democratie participative	315	0	0	0	415	0	0	0
TOTAL	02	Soutien aux missions spécifiques du BBP	13.634	9.525	0	0	18.447	14.518	0	0
TOTAL	9500	Bureau bruxellois de la planification	35.407	28.426	0	0	40.070	32.952	0	0
D9600-01-001	001	Assurer le bon fonctionnement	43.024	27.470	0	0	43.673	27.091	0	0
D9600-01-002	002	Gestion de la crise ukrainienne	956	708	0	0	956	568	0	0
TOTAL	01	Soutien logistique aux missions organiques de BPS	43.980	28.178	0	0	44.629	27.659	0	0
D9600-02-001	001	Support de la politique en matière de prévention et sécurité	46.154	42.908	0	0	85.945	83.004	0	0
TOTAL	02	Politique en matière de prévention et de sécurité	46.154	42.908	0	0	85.945	83.004	0	0
D9600-03-001	001	Subvention d'investissement en faveur de l'ERIP	11.074	10.319	0	0	8.337	8.255	0	0
TOTAL	03	BRUSAFE	11.074	10.319	0	0	8.337	8.255	0	0
TOTAL	9600	Bruxelles Prévention et Sécurité	101.208	81.405	0	0	138.911	118.918	0	0

CODE	NUMERO	Mission programme	Crédits d'engagement (c)		Crédits d'engagement variables (f)		Crédits de liquidation (b)		Crédits de liquidation variables (e)	
			crédits	exécution	crédits	exécution	crédits	exécution	crédits	exécution
TOTAL			13.853.015	11.593.582	341.500	87.134	13.031.606	11.465.085	330.139	77.723

TOTAL DEPENSES CROB	-11.541.832
ECART AVEC DEPENSES CEB	976

L'écart de 976 provient d'INNOVIRIS qui a enregistré les remboursements de subsides dans le CROB dépenses (en diminution des dépenses).

ANNEXE AU COMPTE D'EXÉCUTION
DU BUDGET

2022



CRÉDITS D'ENGAGEMENT (« C » ET « B »)

CODE	NUMERO	MISSION PROGRAMME	ENCOURS DES ENGAGEMENTS AU 01.01.2022 (A)	CREDITS D'ENGAGEMENT (B)	ENGAGEMENTS IMPUTES (C)	(D) = (B) - (C)	ENGAGEMENTS ANNULES (E)	CREDITS ANNULES AU 31.12.2022	ENCOURS DES ENGAGEMENTS AU 31.12.2022 (G)
D4100-01-001	001	Gestion du centre de compétence, d'audit et d'analyse	322	27.268	27.082	186	401	186	306
D4100-01-005	005	Prestations de services aux mandataires	0	4	3	1	0	1	0
D4100-01-006	006	Dépenses de fonctionnement liées au data center régional	2.087	6.703	6.584	119	28	119	892
D4100-01-007	007	Remboursements	0	8	0	8	0	8	0
TOTAL	01	Maintenir et développer le réseau informatique de la région bruxelloise	2.409	33.983	33.669	314	428	314	1.199
D4100-02-001	001	Soutien aux services du gouvernement pour l'implémentation des nouvelles technologies de l'information et de la communication	110	615	536	79	13	79	85
D4100-02-002	002	Soutien aux Ministère de la Région de Bruxelles-Capitale pour l'implémentation des nouvelles technologies de l'information et de la communication	264	7.373	6.758	615	0	615	256
D4100-02-003	003	Soutien pour la gestion du site internet régional	0	1.239	1.032	207	0	207	299
TOTAL	02	Soutenir les institutions régionales dans leur politique de développement informatique de la Région de Bruxelles-Capitale	375	9.227	8.326	901	13	901	641
D4100-03-001	001	Soutien aux pouvoirs locaux pour l'implémentation des nouvelles technologies de l'information et de la communication	76	649	642	7	22	7	44
D4100-03-002	002	Soutien aux institutions d'intérêt public pour l'implémentation des nouvelles technologies de l'information et de la communication	370	860	805	55	259	55	104
D4100-03-003	003	Soutien au secteur de l'enseignement pour l'implémentation des nouvelles technologies de l'information et de la communication	12	1.312	1.252	60	0	60	0
D4100-03-006	006	Mise en œuvre de projets transversaux pour l'implémentation des nouvelles technologies de l'information et de la communication	4.402	28.716	28.652	64	1.011	64	10.149

CODE	NUMERO	MISSION PROGRAMME	ENCOURS DES ENGAGEMENTS AU 01.01.2022 (A)	CREDITS D'ENGAGEMENT (B)	ENGAGEMENTS IMPUTES (C)	(D) = (B) - (C)	ENGAGEMENTS ANNULES (E)	CREDITS ANNULES AU 31.12.2022	ENCOURS DES ENGAGEMENTS AU 31.12.2022 (G)
D4100-03-008	008	Mise en œuvre de projets dans le cadre du plan pour la Reprise et la Résilience	0	11.123	11.110	13	-9	13	964
D4100-03-009	009	WePulse	1.524	5.796	5.115	681	94	681	827
D4100-03-010	010	Mise en oeuvre de projets dans le cadre de la crise ukrainienne	0	515	494	21	0	21	0
TOTAL	03	Soutenir les institutions régionales dans la recherche et la mise en œuvre de projets informatiques spécifiques visant à développer, améliorer le réseau informatique et de télécommunication bruxellois	6.384	48.971	48.069	902	1.376	902	12.087
TOTAL	4100	Centre d'informatique pour la Région bruxelloise	9.167	92.181	90.064	2.117	1.818	2.117	13.927
D4200-01-001	001	Gestion de la politique du personnel	804	172.543	169.992	2.551	787	2.551	102
D4200-01-002	002	Gestion des ressources matérielles et financières	6.556	45.681	42.836	2.845	3.331	2.845	7.672
TOTAL	01	Soutien logistique aux missions organiques de l'Agence Bruxelloise pour la propreté	7.361	218.224	212.828	5.396	4.119	5.396	7.773
D4200-02-001	001	Gestion des ressources matérielles et financières	28.306	93.262	63.624	29.638	1.250	29.638	21.580
D4200-02-003	003	Annulation de droits constatés d'années antérieures	0	2.300	2.161	139	0	139	0
TOTAL	02	Enlèvement et traitement des immondices en Région de Bruxelles-Capitale	28.306	95.562	65.785	29.777	1.250	29.777	21.580
D4200-03-001	001	Gestion des ressources matérielles et financières	5.497	416	402	14	1.267	14	2.927
D4200-03-002	002	Interventions au bénéfice des communes	3.550	11.166	11.164	2	37	2	4.840
TOTAL	03	Nettoiemnt	9.047	11.582	11.566	16	1.304	16	7.768
TOTAL	4200	Agence régionale propreté	44.714	325.368	290.179	35.189	6.672	35.189	37.121
D4300-25-001	001	Gérer les ressources humaines	2.807	100.524	99.682	842	414	842	2.978
D4300-25-002	002	Gérer les ressources financières	0	1.750	28	1.722	0	1.722	0
D4300-25-003	003	Gérer les subventions transversales	5.769	14.913	14.475	438	143	438	13.316
D4300-25-004	004	Gérer les ressources matérielles et informatiques	4.590	13.244	11.971	1.273	163	1.273	5.030
D4300-25-005	005	Informser et sensibiliser à l'environnement	3.107	2.766	2.079	687	152	687	2.953
D4300-25-006	006	Assurer la coordination juridique et suprarégionale	526	5.676	5.536	140	88	140	707

CODE	NUMERO	MISSION PROGRAMME	ENCOURS DES ENGAGEMENTS AU 01.01.2022 (A)	CREDITS D'ENGAGEMENT (B)	ENGAGEMENTS IMPUTES (C)	(D) = (B) - (C)	ENGAGEMENTS ANNULES (E)	CREDITS ANNULES AU 31.12.2022	ENCOURS DES ENGAGEMENTS AU 31.12.2022 (G)
TOTAL	25	Support de la politique générale de l'environnement	16.799	138.873	133.771	5.102	960	5.102	24.985
D4300-26-001	001	Gérer les permis d'environnement et lutter contre les nuisances	1.213	1.844	1.841	3	156	3	1.636
D4300-26-002	002	Surveiller, inspecter et sanctionner les activités polluantes	545	729	715	14	106	14	568
D4300-26-003	003	Protéger et gérer les sols	181	2.265	2.233	32	35	32	17
D4300-26-004	004	Coordonner la politique de l'eau et gérer durablement les cours d'eaux non navigables	4.504	4.964	4.964	0	919	0	4.150
TOTAL	26	Environnement et politique de l'eau	6.443	9.802	9.752	50	1.216	50	6.371
D4300-27-001	001	Gérer et aménager le patrimoine mobilier et immobilier	11.199	18.853	14.414	4.439	1.062	4.439	11.810
D4300-27-002	002	Protéger et conserver le patrimoine forestier et naturel	435	1.578	771	807	19	807	454
D4300-27-003	003	Gérer les espaces verts	32.415	21.337	21.189	148	1.508	148	32.902
TOTAL	27	Nature, forêt, espaces naturels et verts	44.049	41.768	36.374	5.394	2.589	5.394	45.166
D4300-28-001	001	Gérer de manière intégrée la politique de l'Air, du Climat, de l'Energie et du Bâtiment durable	17.863	37.377	29.606	7.771	659	7.771	23.113
D4300-28-002	002	Promouvoir la décarbonisation du transport	4.999	5.013	4.228	785	38	785	4.875
D4300-28-003	003	Mesurer et analyser la qualité de l'air et de l'environnement	436	1.148	1.128	20	48	20	385
D4300-28-004	004	Promouvoir l'économie circulaire et la ville durable	15.035	14.353	14.285	68	513	68	17.075
TOTAL	28	Energie, Air, Climat et Ville Durable	38.333	57.891	49.248	8.643	1.258	8.643	45.448
D4300-29-001	001	Protéger et promouvoir le bien-être animal	839	2.405	2.086	319	16	319	638
TOTAL	29	Bien-être animal	839	2.405	2.086	319	16	319	638
TOTAL	4300	Bruxelles Environnement	106.464	250.739	231.231	19.508	6.040	19.508	122.608
D4400-01-001	001	Formation liée aux missions du service d'incendie	335	1.445	1.445	0	253	0	166
D4400-01-002	002	Gestion du charroi d'intervention	4.223	5.960	4.869	1.091	131	1.091	5.044
D4400-01-003	003	Equiper en matériel d'intervention et en Equipement Protection Individuelle	2.719	4.495	2.834	1.661	375	1.661	1.590
D4400-01-004	004	Recouvrement et remboursements de recettes et déduction de valeur en matière de créance	0	610	0	610	0	610	0
TOTAL	01	Interventions	7.277	12.510	9.148	3.362	758	3.362	6.800

CODE	NUMERO	MISSION PROGRAMME	ENCOURS DES ENGAGEMENTS AU 01.01.2022 (A)	CREDITS D'ENGAGEMENT (B)	ENGAGEMENTS IMPUTES (C)	(D) = (B) - (C)	ENGAGEMENTS ANNULES (E)	CREDITS ANNULES AU 31.12.2022	ENCOURS DES ENGAGEMENTS AU 31.12.2022 (G)
D4400-02-001	001	Formation liée aux missions en Aide médicale urgente	83	300	244	56	83	56	80
D4400-02-002	002	Gestion du charroi effectuant le transport en ambulance	1.278	2.750	2.629	121	41	121	2.573
D4400-02-003	003	Equipement en matériel pour l'Aide médicale urgente et en Equipement de Protection Individuelle	404	2.120	1.434	686	46	686	767
D4400-02-004	004	Recouvrement et remboursements de recettes et déduction de valeur en matière de créance	4	1.470	1.389	81	0	81	0
TOTAL	02	Transports ambulance	1.768	6.640	5.697	943	170	943	3.421
D4400-03-001	001	Gestion des ressources humaines	465	128.278	125.381	2.897	201	2.897	310
D4400-03-002	002	Gestion du patrimoine immobilier	1.956	25.938	6.160	19.778	230	19.778	3.161
D4400-03-003	003	Mise à disposition de matériel administratif, de matériel de cuisine, de sport, des services et de mobilier pour les tâches quotidiennes.	1.671	4.829	4.250	579	205	579	1.862
D4400-03-004	004	Renouvellement et maintien du système informatique	1.101	2.137	1.778	359	293	359	1.140
D4400-03-005	005	Remboursement au MRBC de subventions de fonctionnement non utilisées	0	2.107	0	2.107	0	2.107	0
D4400-03-006	006	Missions déléguées à la SAU	0	736	736	0	0	0	110
TOTAL	03	Soutien aux missions organiques	5.193	164.025	138.306	25.719	929	25.719	6.584
D4400-04-001	001	Bénéficiaire	2	245	0	245	0	245	2
TOTAL	04	Dépenses pour ordre	2	245	0	245	0	245	2
TOTAL	4400	Le Service d'incendie et d'aide médicale urgente de la Région de Bruxelles-Capitale	14.241	183.420	153.151	30.269	1.856	30.269	16.808
D4500-01-001	001	Aides aux communes en difficulté	0	335.541	106.065	229.476	0	229.476	0
TOTAL	01	Aide à l'assainissement des finances des pouvoirs locaux	0	335.541	106.065	229.476	0	229.476	0
D4500-02-001	001	Centre de coordination	0	1.215.029	838.215	376.814	0	376.814	0
TOTAL	02	Centre de coordination	0	1.215.029	838.215	376.814	0	376.814	0
D4500-03-001	001	Dépenses de fonctionnement général	0	57	35	22	0	22	0
TOTAL	03	Support de la politique générale	0	57	35	22	0	22	0
D4500-05-001	001	Aide aux communes dans le cadre d'investissements	0	50.000	44.851	5.149	0	5.149	0
TOTAL	05	Octroi de prêts aux communes pour financer une partie de leurs investissements	0	50.000	44.851	5.149	0	5.149	0

CODE	NUMERO	MISSION PROGRAMME	ENCOURS DES ENGAGEMENTS AU 01.01.2022 (A)	CREDITS D'ENGAGEMENT (B)	ENGAGEMENTS IMPUTES (C)	(D) = (B) - (C)	ENGAGEMENTS ANNULES (E)	CREDITS ANNULES AU 31.12.2022	ENCOURS DES ENGAGEMENTS AU 31.12.2022 (G)
TOTAL	4500	Fonds régional bruxellois de refinancement des trésoreries communales	0	1.600.627	989.166	611.461	0	611.461	0
D4600-01-001	001	Personnel	423	8.397	6.923	1.474	166	1.474	258
D4600-01-002	002	Fonctionnement et investissements	236	2.097	1.948	149	92	149	386
TOTAL	01	Soutien aux missions de base	659	10.494	8.871	1.623	258	1.623	644
D4600-02-001	001	Ordonnance du 26/03/2009 visant à promouvoir la recherche, le développement et l'innovation	35.530	25.363	22.827	2.536	5.514	2.536	30.630
D4600-02-002	002	Subventions facultatives pour des programmes spécifiques de recherche économique	31.052	25.510	23.072	2.438	4.355	2.438	30.200
D4600-02-003	003	Recherche non économique	12.569	5.080	4.444	636	2.151	636	11.055
TOTAL	02	Encouragement de la recherche scientifique et technologique	79.152	55.953	50.343	5.610	12.020	5.610	71.885
TOTAL	4600	Institut d'encouragement de la recherche scientifique et de l'innovation de Bruxelles	79.811	66.447	59.213	7.234	12.278	7.234	72.530
D5200-01-001	001	Gestion des ressources humaines	118	121.338	118.579	2.759	7	2.759	134
D5200-01-002	002	Moyens matériels et services	3.626	43.230	38.194	5.036	1.581	5.036	3.024
D5200-01-003	003	Biens patrimoniaux	307	2.525	1.623	902	63	902	284
D5200-01-004	004	Remboursements et annulations de droits constatés	0	8.532	5.770	2.762	0	2.762	0
TOTAL	01	Dépenses générales pour assurer la réalisation des missions d'Actiris	4.051	175.625	164.167	11.458	1.651	11.458	3.442
D5200-02-006	006	Chèques - regroupement	1.849	8.642	6.176	2.466	591	2.466	1.525
TOTAL	02	Chèques pour les demandeurs d'emploi afin d'améliorer leurs chances sur le marché de l'emploi	1.849	8.642	6.176	2.466	591	2.466	1.525
D5200-04-001	001	Partenariats avec des crèches pour la garde d'enfants de demandeurs d'emploi	587	6.376	6.089	287	390	287	612
D5200-04-005	005	Partenariat RAE, ISP, ISP non marchand et JEEP/JUMP - regroupement	15.352	55.228	50.822	4.406	1.427	4.406	16.625
TOTAL	04	Partenariats avec les autres instances actifs au niveau du marché de travail	15.939	61.604	56.911	4.693	1.817	4.693	17.236
D5200-06-006	006	Regroupement métallurgie informatique, construction, horeca et secteur logistique et transport	888	7.434	6.369	1.065	483	1.065	902
TOTAL	06	Conventions avec les secteurs d'entreprise, lien avec l'enseignement - centres de référence	888	7.434	6.369	1.065	483	1.065	902

CODE	NUMERO	MISSION PROGRAMME	ENCOURS DES ENGAGEMENTS AU 01.01.2022 (A)	CREDITS D'ENGAGEMENT (B)	ENGAGEMENTS IMPUTES (C)	(D) = (B) - (C)	ENGAGEMENTS ANNULES (E)	CREDITS ANNULES AU 31.12.2022	ENCOURS DES ENGAGEMENTS AU 31.12.2022 (G)
D5200-07-001	001	ACS pouvoirs locaux (AR 474)	0	7.384	6.487	897	0	897	0
D5200-07-002	002	ACS - loi programme 1989 - prime de base	0	1.122	843	279	0	279	0
D5200-07-003	003	ACS - loi programme 1989 - prime majorée	0	186.898	183.360	3.538	0	3.538	0
TOTAL	07	Mise à l'emploi des demandeurs d'emploi via des postes de travail subventionnés	0	195.404	190.691	4.713	0	4.713	0
D5200-09-001	001	Intervention dans les salaires	0	2.871	1.792	1.079	0	1.079	0
TOTAL	09	Placement de personnes peu qualifiées via des emplois temporaires - PTP	0	2.871	1.792	1.079	0	1.079	0
D5200-11-001	001	Intervention dans les salaires	0	8.558	7.363	1.195	0	1.195	0
TOTAL	11	Indemnités aux employeurs permettant de mettre des jeunes au travail - Initiative transversale	0	8.558	7.363	1.195	0	1.195	0
D5200-12-001	001	Interventions diverses	2	15	9	6	2	6	0
TOTAL	12	Initiatives spécifiques pour la promotion de l'emploi	2	15	9	6	2	6	0
D5200-15-001	001	Mesures de sensibilisation contre la discrimination + accompagnement	497	987	868	119	63	119	546
TOTAL	15	Lutte contre la discrimination à l'embauche	497	987	868	119	63	119	546
D5200-18-002	002	Moyens matériels et services	0	955	899	56	0	56	0
D5200-18-005	005	ALE	2	570	381	189	2	189	0
D5200-18-006	006	Outplacement	0	704	489	215	0	215	0
D5200-18-007	007	Conventions premier emploi projets globaux	0	4.131	2.662	1.469	0	1.469	0
D5200-18-010	010	Allocations formations et stages	0	5.605	2.377	3.228	0	3.228	0
D5200-18-011	011	Groupes Cibles - Activation	0	170.584	170.119	465	0	465	0
D5200-18-012	012	Article 60	0	57.078	55.000	2.078	0	2.078	0
D5200-18-014	014	Litiges Chômage dans le cadre de la 6ème Réforme de l'Etat Programma	0	140	42	98	0	98	0
D5200-18-015	015	Subventions Frais de dossier	0	1.402	994	408	0	408	0
TOTAL	18	6ième Reforme de l'Etat	2	241.169	232.963	8.206	2	8.206	0
D5200-19-001	001	Mesures diverses en matière de garantie jeune	0	5.964	4.469	1.495	0	1.495	0
D5200-19-002	002	Stages	28	300	144	156	-7	156	0
D5200-19-005	005	Partenariats dans le cadre de l'Initiative Emploi Jeunesse	1.430	4.547	1.593	2.954	205	2.954	931
TOTAL	19	Garantie Jeunes	1.458	10.811	6.206	4.605	198	4.605	931

CODE	NUMERO	MISSION PROGRAMME	ENCOURS DES ENGAGEMENTS AU 01.01.2022 (A)	CREDITS D'ENGAGEMENT (B)	ENGAGEMENTS IMPUTES (C)	(D) = (B) - (C)	ENGAGEMENTS ANNULES (E)	CREDITS ANNULES AU 31.12.2022	ENCOURS DES ENGAGEMENTS AU 31.12.2022 (G)
D5200-20-001	001	Contrats d'insertion dans les entreprises	0	11.563	9.246	2.317	0	2.317	0
TOTAL	20	Contrats d'insertion	0	11.563	9.246	2.317	0	2.317	0
D5200-21-002	002	Prime alternance	0	2.650	2.396	255	0	255	0
D5200-21-003	003	Prime indépendant	0	1.750	1.456	294	0	294	0
TOTAL	21	Réforme aides à l'emploi	0	4.400	3.851	549	0	549	0
D5200-22-001	001	Primes Emploi en Economie Sociale	0	30.601	27.053	3.548	0	3.548	0
TOTAL	22	Emploi en Economie Sociale	0	30.601	27.053	3.548	0	3.548	0
D5200-23-001	001	Primes 'Soutien au travailleurs intermittents de la culture'	0	4.300	4.285	15	0	15	0
D5200-23-002	002	Fonds Rebond	0	1.510	362	1.148	0	1.148	50
D5200-23-008	008	Primes employeurs	1.557	6.750	4.157	2.593	565	2.593	614
TOTAL	23	Plan de relance - COVID-19	1.557	12.560	8.803	3.757	565	3.757	664
D5200-24-001	001	Frais de fonctionnement	0	505	164	341	0	341	0
D5200-24-002	002	Partenariats	0	1.203	967	236	0	236	0
D5200-24-003	003	Interventions complémentaires primes articles 60	0	1.584	225	1.360	0	1.360	162
D5200-24-004	004	Chèques-langues	0	125	0	125	0	125	0
TOTAL	24	Crise ukrainienne	0	3.417	1.356	2.061	0	2.061	162
TOTAL	5200	ACTIRIS	26.242	775.661	723.823	51.838	5.371	51.838	25.408
D5300-01-001	001	Gestion des ressources humaines de l'ABAE	368	29.176	26.244	2.932	335	2.932	341
D5300-01-002	002	Gestion des moyens pour l'achat de biens non durables et de services	444	6.897	6.834	63	313	63	354
D5300-01-003	003	Gestion des biens patrimoniaux	81	455	386	69	48	69	36
D5300-01-004	004	Dépenses de communication de l'ABAE	87	516	513	3	5	3	34
TOTAL	01	Dépenses générales pour assurer la réalisation de l'objet social de l'ABAE	980	37.044	33.977	3.067	701	3.067	765
D5300-02-001	001	Soutien aux entreprises	160	1.017	912	105	35	105	190
D5300-02-002	002	Stimulation de l'environnement	249	1.816	1.755	61	53	61	419
D5300-02-003	003	Appui aux pouvoirs publics	2	294	292	2	2	2	0
D5300-02-004	004	Action de promotion de la politique du commerce extérieur	184	4.865	2.362	2.503	46	2.503	185
D5300-02-007	007	Attraction des investissements étrangers	167	538	514	24	63	24	139
D5300-02-009	009	Programme de Contact "1819	17	290	271	19	17	19	3

CODE	NUMERO	MISSION PROGRAMME	ENCOURS DES ENGAGEMENTS AU 01.01.2022 (A)	CREDITS D'ENGAGEMENT (B)	ENGAGEMENTS IMPUTES (C)	(D) = (B) - (C)	ENGAGEMENTS ANNULES (E)	CREDITS ANNULES AU 31.12.2022	ENCOURS DES ENGAGEMENTS AU 31.12.2022 (G)
TOTAL	02	Dépenses spécifiques pour assurer la réalisation du contrat de gestion de l'ABAE	779	8.820	6.107	2.713	216	2.713	936
D5300-03-001	001	Mission déléguée FEDER ALIFE	75	1.850	1.449	401	15	401	160
D5300-03-004	004	Participation à des programmes européens	2	243	223	20	2	20	4
D5300-03-005	005	Mission déléguée NATIONAL CONTACT POINTS	0	17	17	0	0	0	1
D5300-03-006	006	Mission déléguée ECOBUILD	12	55	52	3	12	3	0
D5300-03-016	016	Mission déléguée STIB (accompagnement de chantiers)	0	55	55	0	0	0	0
D5300-03-017	017	Mission déléguée 'Brexit Adjustment Reserve' (BAR)	0	1.074	1.042	32	0	32	166
TOTAL	03	Réalisations de missions déléguées	90	3.294	2.836	458	30	458	332
TOTAL	5300	Agence bruxelloise pour l'Accompagnement de l'Entreprise	1.849	49.158	42.920	6.238	946	6.238	2.033
D6100-01-001	001	Programmes de subsistance	109.555	945.895	962.160	-16.265	11.932	-16.265	113.954
D6100-01-003	003	Achat véhicules	361.118	141.737	8.341	133.396	1.087	133.396	335.429
D6100-01-004	004	Bâtiments	75.113	166.990	45.805	121.185	1.973	121.185	74.188
D6100-01-005	005	Grandes révisions matériel roulant	3.046	22.798	12.341	10.457	85	10.457	3.682
D6100-01-006	006	Réseau et équipements	374.454	267.311	159.643	107.668	8.225	107.668	366.624
D6100-01-007	007	Autres investissements	110.067	88.049	82.797	5.252	5.434	5.252	106.256
TOTAL	01	Prestations de bases liées à l'offre de service public	1.033.353	1.632.780	1.271.087	361.693	28.736	361.693	1.000.133
D6100-02-001	001	Programme d'amélioration de l'offre	0	76.943	68.402	8.541	0	8.541	0
D6100-02-002	002	Programme de sécurité des clients et du personnel	0	6.471	6.783	-312	0	-312	0
D6100-02-005	005	Programme d'amélioration de l'offre PMR	0	4.732	4.233	499	0	499	0
TOTAL	02	Mission spécifiques	0	88.146	79.418	8.728	0	8.728	0
TOTAL	6100	Société des transports intercommunaux de Bruxelles	1.033.353	1.720.926	1.350.506	370.420	28.736	370.420	1.000.133
D7200-01-001	001	Support de la politique générale	0	1.908	93	1.815	0	1.815	0
D7200-01-002	002	Appels en garantie	0	3.010	768	2.242	0	2.242	0
TOTAL	01	Octroi de garantie aux entreprises ou aux indépendants	0	4.918	861	4.057	0	4.057	0
TOTAL	7200	Fonds bruxellois de Garantie	0	4.918	861	4.057	0	4.057	0
D8100-01-001	001	Support à la politique générale	256	5.193	4.935	258	53	258	362

CODE	NUMERO	MISSION PROGRAMME	ENCOURS DES ENGAGEMENTS AU 01.01.2022 (A)	CREDITS D'ENGAGEMENT (B)	ENGAGEMENTS IMPUTES (C)	(D) = (B) - (C)	ENGAGEMENTS ANNULES (E)	CREDITS ANNULES AU 31.12.2022	ENCOURS DES ENGAGEMENTS AU 31.12.2022 (G)
D8100-01-002	002	Mise en œuvre des missions légales de BRUGEL	626	815	784	31	26	31	628
TOTAL	01	Services et conseils généraux: information, traitement des plaintes, octroi des certificats verts, protection des consommateurs en difficulté de paiement, etc.	882	6.008	5.719	289	79	289	990
TOTAL	8100	BRUGEL	882	6.008	5.719	289	79	289	990
D8200-01-001	001	Support de la politique générale.	0	583	495	88	0	88	0
D8200-01-002	002	Gestion du personnel du CES.	0	2.279	1.927	352	0	352	0
D8200-01-003	003	Stratégie 2025 - Observatoire	0	580	381	199	0	199	0
D8200-01-004	004	Remboursements	0	75	0	75	0	75	0
D8200-01-005	005	Stratégie 2025 - Coördinateur	0	119	95	24	0	24	0
D8200-01-006	006	Stratégie 2025 - Facilitateur	0	351	163	188	0	188	0
D8200-01-007	007	Stratégie 2025 - Facilitateur	0	527	284	243	0	243	0
TOTAL	01	Gestion des ressources humaines et matérielles du Conseil économique et social.	0	4.514	3.345	1.169	0	1.169	0
TOTAL	8200	Conseil économique et social de la Région de Bruxelles-Capitale	0	4.514	3.345	1.169	0	1.169	0
D8300-01-001	001	Gestion des ressources humaines de l'asbl	29	60.459	59.594	865	-6	865	5
D8300-01-002	002	Gestion de l'asbl	135	2.673	2.581	92	128	92	288
TOTAL	01	Soutien des membres de l'asbl dans les matières liées à la gestion de l'information, la cartographie digitale, la télécommunication, l'ICT et questions connexes	164	63.132	62.175	957	122	957	293
TOTAL	8300	Iristeam asbl	164	63.132	62.175	957	122	957	293
D8400-01-001	001	Gestion des ressources humaines de l'Agence du Stationnement	0	21.984	18.641	3.343	0	3.343	0
D8400-01-002	002	Gestion de l'Agence du Stationnement	4.730	32.299	28.629	3.670	498	3.670	12.294
TOTAL	01	Soutien à la gestion générale de l'Agence du stationnement	4.730	54.283	47.270	7.013	498	7.013	12.294
D8400-02-001	001	Gestion liée aux activités spécifiques de l'Agence du Stationnement dans le cadre de l'exécution et du bon fonctionnement de la politique de stationnement de la Région	28.028	52.211	46.004	6.207	2.778	6.207	24.855
TOTAL	02	Soutien aux missions spécifiques reprises dans l'ordonnance	28.028	52.211	46.004	6.207	2.778	6.207	24.855

CODE	NUMERO	MISSION PROGRAMME	ENCOURS DES ENGAGEMENTS AU 01.01.2022 (A)	CREDITS D'ENGAGEMENT (B)	ENGAGEMENTS IMPUTES (C)	(D) = (B) - (C)	ENGAGEMENTS ANNULES (E)	CREDITS ANNULES AU 31.12.2022	ENCOURS DES ENGAGEMENTS AU 31.12.2022 (G)
TOTAL	8400	Agence du stationnement de la Région de Bruxelles-Capitale	32.758	106.494	93.273	13.221	3.276	13.221	37.149
D8600-01-001	001	Subsistance	0	2.695	2.520	175	0	175	0
TOTAL	01	Logistique / Gestion des ressources	0	2.695	2.520	175	0	175	0
D8600-02-001	001	Projets FEDER	457	7.448	3.471	3.977	237	3.977	74
TOTAL	02	Collaboration aux projets du Fond européen de Développement régional (FEDER)	457	7.448	3.471	3.977	237	3.977	74
D8600-03-001	001	Projets ILDE	100	3.647	2.709	938	0	938	413
TOTAL	03	Soutien à l'économie sociale: Initiatives locales de Développement de l'emploi (ILDE)	100	3.647	2.709	938	0	938	413
D8600-04-001	001	Octrois de crédits aux PME et indépendants dans le cadre de la création d'activité économique sur le territoire de la Région de Bruxelles-Capitale	71	3.583	817	2.766	71	2.766	9
D8600-04-002	002	Octrois de crédits aux PME et aux indépendants dans le cadre des "crédits de crises"	0	0	-3	3	0	3	0
TOTAL	04	Octrois de crédits	71	3.583	813	2.770	71	2.770	9
D8600-05-001	001	Octrois de crédits	0	3.900	1.069	2.831	0	2.831	185
TOTAL	05	Relance et redéploiement de l'économie bruxelloise	0	3.900	1.069	2.831	0	2.831	185
D8600-06-001	001	Autres produits financiers	0	54.100	52.953	1.147	0	1.147	231
TOTAL	06	Trésorerie	0	54.100	52.953	1.147	0	1.147	231
TOTAL	8600	BRUSOC	628	75.373	63.535	11.838	308	11.838	911
D8900-01-001	001	entretien du canal	148	1.612	1.384	228	78	228	218
D8900-01-002	002	investissement infrastructure	8.635	6.075	2.744	3.331	275	3.331	7.649
D8900-01-003	003	dragage	1.816	0	0	0	11	0	38
D8900-01-004	004	sécurité et sureté maritime portuaire	54	851	839	12	54	12	0
D8900-01-005	005	promotion de l'usage de la voie d'eau	143	260	231	29	11	29	0
D8900-01-006	006	terminal conteneur	33	208	100	108	28	108	50
TOTAL	01	Gestion voie d'eau	10.828	9.006	5.297	3.709	457	3.709	7.955
D8900-02-001	001	gestion terrain Carcoke	0	1.610	1.608	2	0	2	0
D8900-02-006	006	assainissement terrains	109	800	765	35	7	35	828
D8900-02-007	007	intégration urbaine	15	0	0	0	4	0	0
TOTAL	02	Gestion du domaine	124	2.410	2.373	37	11	37	828

CODE	NUMERO	MISSION PROGRAMME	ENCOURS DES ENGAGEMENTS AU 01.01.2022 (A)	CREDITS D'ENGAGEMENT (B)	ENGAGEMENTS IMPUTES (C)	(D) = (B) - (C)	ENGAGEMENTS ANNULES (E)	CREDITS ANNULES AU 31.12.2022	ENCOURS DES ENGAGEMENTS AU 31.12.2022 (G)
D8900-03-001	001	achats de biens non durables et services	1.149	8.039	6.281	1.758	431	1.758	1.203
D8900-03-004	004	investissements	175	367	222	145	2	145	7
D8900-03-005	005	rente ville de bruxelles	0	9	9	0	0	0	0
TOTAL	03	Gestion biens propres	1.324	8.415	6.511	1.904	433	1.904	1.210
D8900-04-001	001	salaires et charges sociales	25	12.704	11.650	1.054	19	1.054	52
D8900-04-002	002	rémunérations autres que personnel	0	70	64	6	0	6	2
D8900-04-003	003	remboursement au MRBC	0	95	0	95	0	95	0
TOTAL	04	Gestion propre du Port	25	12.869	11.713	1.156	19	1.156	54
TOTAL	8900	Le Port de Bruxelles	12.302	32.700	25.894	6.806	919	6.806	10.047
D9000-01-001	001	Frais de personnel	43	17.835	16.184	1.651	29	1.651	33
D9000-01-002	002	Etudes et honoraires	1.633	6.933	5.556	1.377	83	1.377	3.967
D9000-01-003	003	Frais de fonctionnement	588	3.269	2.996	273	206	273	700
D9000-01-004	004	Frais financiers	0	3.600	2.921	679	0	679	0
TOTAL	01	Dépenses générales	2.264	31.637	27.657	3.980	318	3.980	4.701
D9000-02-001	001	Remboursement des avances du SPRB	0	37.382	37.381	1	0	1	0
D9000-02-002	002	Transferts	0	1.675	1.636	39	0	39	0
TOTAL	02	Dépenses spécifiques	0	39.057	39.017	40	0	40	0
D9000-03-001	001	Utilisation des subsides du SPRB	1.466.977	232.840	166.374	66.466	45.902	66.466	1.333.811
D9000-03-002	002	Utilisation de fonds propres	317.387	173.300	165.083	8.217	9.824	8.217	417.643
TOTAL	03	Dépenses d'investissements	1.784.364	406.140	331.457	74.683	55.727	74.683	1.751.454
D9000-04-001	001	Bâtiments administratifs	349	3.739	3.414	325	25	325	2.675
D9000-04-002	002	Dépenses relatives aux autres biens immobiliers acquis par la SLRB	20	8.523	452	8.071	0	8.071	108
TOTAL	04	Gestion du patrimoine	369	12.262	3.866	8.396	25	8.396	2.783
D9000-05-001	001	Utilisation de fonds propres	526	4.570	4.130	440	211	440	290
D9000-05-002	002	Utilisation des subsides du SPRB en faveur des ASBL	624	8.683	8.603	80	59	80	1.393
D9000-05-003	003	Utilisation des subsides de la RBC en faveur des SISP	325	62.364	62.321	43	163	43	135
TOTAL	05	Mission de politique sociale	1.475	75.617	75.055	562	433	562	1.818
TOTAL	9000	Société de logement de la Région de Bruxelles-Capitale	1.788.473	564.713	477.052	87.661	56.502	87.661	1.760.756

CODE	NUMERO	MISSION PROGRAMME	ENCOURS DES ENGAGEMENTS AU 01.01.2022 (A)	CREDITS D'ENGAGEMENT (B)	ENGAGEMENTS IMPUTES (C)	(D) = (B) - (C)	ENGAGEMENTS ANNULES (E)	CREDITS ANNULES AU 31.12.2022	ENCOURS DES ENGAGEMENTS AU 31.12.2022 (G)
D9100-01-101	101	Gestion générale et fonctionnement des processus de soutien	96	10.499	9.653	846	0	846	349
D9100-01-102	102	Investissements pour les processus de soutien	197	441	312	129	0	129	220
TOTAL	01	Gerer le Fonds et soutenir son fonctionnement	293	10.940	9.965	975	0	975	569
D9100-02-201	201	Fonctionnement du secteur des crédits	0	3.540	3.234	306	0	306	0
D9100-02-202	202	Crédits hypothécaires B2	33.604	369.916	352.985	16.931	0	16.931	43.146
D9100-02-203	203	Prêts Garantie Locative B3	0	2.760	1.522	1.238	0	1.238	0
D9100-02-204	204	Prêts verts pour financer des investissements économiseurs d'énergie dans des logements	0	2.624	49	2.575	0	2.575	0
D9100-02-205	205	Autres crédits logement financés par des moyens propres B1	0	1.000	44	956	0	956	0
D9100-02-208	208	Prêts non hypothécaires pour les travaux aux logements	0	2.588	1.627	961	0	961	0
TOTAL	02	Octroyer des crédits aux ménages pour leur logement	33.604	382.428	359.460	22.968	0	22.968	43.146
D9100-03-301	301	Fonctionnement du secteur aide locative	0	3.351	2.763	588	0	588	0
D9100-03-302	302	Opérations de l'aide locative	14.728	5.735	4.794	941	14.458	941	244
D9100-03-303	303	Investissements pour l'aide locative (en dehors de la production de logements)	530	3.633	4.312	-679	0	-679	1.196
D9100-03-304	304	Opérations du plan logement	16	4.485	4.497	-12	0	-12	31
TOTAL	03	Organiser l'aide locative pour les ménages	15.274	17.204	16.365	839	14.458	839	1.471
D9100-04-401	401	Gestion des programmes pour la production des logements	0	1.655	1.192	463	0	463	0
D9100-04-402	402	Projets pour la production de logements locatifs et logements à vendre	5.925	8.451	898	7.553	0	7.553	5.442
D9100-04-403	403	Projets dans le cadre du plan logement (location et vente associée)	13.679	3.330	3.359	-29	0	-29	9.672
D9100-04-404	404	Projets dans le cadre de l'Alliance habitat	113.994	25.614	24.843	771	0	771	101.622
TOTAL	04	Produire des logements	133.599	39.050	30.292	8.758	0	8.758	116.735
TOTAL	9100	Fonds du logement de la Région de Bruxelles-Capitale	182.770	449.622	416.082	33.540	14.458	33.540	161.922
D9300-01-001	001	Personnel	0	14.941	14.725	216	0	216	1
D9300-01-002	002	Frais généraux	4.641	3.388	2.639	749	126	749	4.011
TOTAL	01	Gestion des ressources humaines et matérielles	4.641	18.329	17.364	965	126	965	4.012

CODE	NUMERO	MISSION PROGRAMME	ENCOURS DES ENGAGEMENTS AU 01.01.2022 (A)	CREDITS D'ENGAGEMENT (B)	ENGAGEMENTS IMPUTES (C)	(D) = (B) - (C)	ENGAGEMENTS ANNULES (E)	CREDITS ANNULES AU 31.12.2022	ENCOURS DES ENGAGEMENTS AU 31.12.2022 (G)
D9300-02-001	001	Evènements	211	16.055	15.734	321	202	321	253
TOTAL	02	Soutien aux missions spécifiques liées au tourisme	211	16.055	15.734	321	202	321	253
TOTAL	9300	Visit.Brussels	4.852	34.384	33.098	1.286	329	1.286	4.266
D9400-01-001	001	Financement du fonctionnement du Parlement	0	51.500	51.500	0	0	0	0
TOTAL	01	Financement du Parlement de la Région de Bruxelles-Capitale	0	51.500	51.500	0	0	0	0
D9400-02-001	001	Financement du cabinet du Ministre-Président du Gouvernement de la Région de Bruxelles-Capitale	0	5.149	5.008	141	0	141	0
D9400-02-002	002	Financement du cabinet du premier des Ministres du Gouvernement de la Région de Bruxelles-Capitale, appartenant au rôle linguistique le moins nombreux	4	2.943	2.403	540	0	540	4
D9400-02-003	003	Financement du cabinet du premier des Ministres du Gouvernement de la Région de Bruxelles-Capitale, appartenant au rôle linguistique le plus nombreux	19	2.839	2.703	136	0	136	19
D9400-02-004	004	Financement du cabinet du deuxième des Ministres du Gouvernement de la Région de Bruxelles-Capitale, appartenant au rôle linguistique le moins nombreux	16	2.964	2.459	505	0	505	16
D9400-02-005	005	Financement du cabinet du deuxième des Ministres du Gouvernement de la Région de Bruxelles-Capitale appartenant au rôle linguistique le plus nombreux	6	2.857	2.765	92	0	92	6
D9400-02-006	006	Financement du cabinet du premier des Secrétaires d'Etat à la Région de Bruxelles-Capitale appartenant au rôle linguistique le plus nombreux	3	2.725	2.718	7	0	7	8
D9400-02-007	007	Financement du cabinet du Secrétaire d'Etat à la Région de Bruxelles-Capitale appartenant au rôle linguistique le moins nombreux	0	2.524	2.160	364	0	364	0
D9400-02-008	008	Financement du cabinet du deuxième des Secrétaires d'Etat à la Région de Bruxelles-Capitale appartenant au rôle linguistique le plus nombreux	4	2.452	2.201	251	0	251	4

CODE	NUMERO	MISSION PROGRAMME	ENCOURS DES ENGAGEMENTS AU 01.01.2022 (A)	CREDITS D'ENGAGEMENT (B)	ENGAGEMENTS IMPUTES (C)	(D) = (B) - (C)	ENGAGEMENTS ANNULES (E)	CREDITS ANNULES AU 31.12.2022	ENCOURS DES ENGAGEMENTS AU 31.12.2022 (G)
D9400-02-009	009	Paiement des traitements des Ministres et Secrétaires d'Etat	0	2.441	2.361	80	0	80	0
D9400-02-010	010	Charges liées aux anciens cabinets	0	1.517	1.327	190	0	190	0
TOTAL	02	Financement du Gouvernement de la Région de Bruxelles-Capitale	52	28.411	26.102	2.309	0	2.309	57
D9400-03-002	002	Initiatives spécifiques	126.224	48.456	44.586	3.870	104	3.870	123.289
D9400-03-003	003	Stratégie 2025	0	14.419	14.398	21	0	21	0
D9400-03-004	004	Programmes européens	99.331	25.436	9.277	16.159	2.105	16.159	84.659
D9400-03-005	005	Be Connected	3.391	4.684	641	4.043	1	4.043	2.304
D9400-03-006	006	Plan pour la reprise et pour la résilience (UE)	0	154.889	42.530	112.359	0	112.359	28.051
TOTAL	03	Initiatives communes du Gouvernement de la Région de Bruxelles-Capitale	228.946	247.884	111.431	136.453	2.210	136.453	238.303
D9400-04-001	001	Support de la politique générale	0	5	0	5	0	5	0
D9400-04-002	002	Dépenses générales en vue d'assurer la réalisation des missions du SPRB	4.919	169.859	167.073	2.786	2.762	2.786	3.461
D9400-04-003	003	Diffusion de l'information concernant les missions du SPRB	68	373	308	65	56	65	18
D9400-04-004	004	La simplification administrative au niveau régional	283	1.330	1.132	198	32	198	151
TOTAL	04	Gestion des ressources humaines et matérielles du SPRB, ainsi que la simplification administrative au niveau régional	5.271	171.567	168.513	3.054	2.849	3.054	3.630
D9400-05-002	002	Projets dans le cadre de l'égalité des chances	1.679	4.669	4.444	225	150	225	1.852
TOTAL	05	Développement d'une politique d'égalité des chances	1.679	4.669	4.444	225	150	225	1.852
D9400-06-001	001	Support de la politique générale	302	28.486	232	28.254	0	28.254	251
D9400-06-002	002	Exécution de la politique en matière de dette publique	93	411.846	390.015	21.831	0	21.831	93
D9400-06-003	003	Fiscalité	0	6.612	6.516	96	0	96	0
D9400-06-004	004	Gestion centralisée des trésoreries des organismes membres du Centre de coordination financière de la Région de Bruxelles-Capitale	0	1.780	1.774	6	0	6	0
TOTAL	06	Gestion et contrôle financier et budgétaire	395	448.724	398.537	50.187	0	50.187	344
D9400-07-002	002	Soutien au fonctionnement général du Centre d'Informatique pour la Région bruxelloise (CIRB)	0	37.727	37.727	0	0	0	0

CODE	NUMERO	MISSION PROGRAMME	ENCOURS DES ENGAGEMENTS AU 01.01.2022 (A)	CREDITS D'ENGAGEMENT (B)	ENGAGEMENTS IMPUTES (C)	(D) = (B) - (C)	ENGAGEMENTS ANNULES (E)	CREDITS ANNULES AU 31.12.2022	ENCOURS DES ENGAGEMENTS AU 31.12.2022 (G)
D9400-07-003	003	Financement du Centre Informatique pour la Région Bruxelloise (C.I.R.B.) pour mener des actions d'impulsion en matière de technologie de l'information et de la communication dans le cadre de projets transversaux	0	29.662	29.662	0	0	0	0
D9400-07-004	004	Exploitation et développement informatiques au sein du Ministère de la Région de Bruxelles-Capitale (M.R.B.C.)	9.699	17.109	14.506	2.603	316	2.603	9.366
D9400-07-005	005	Financement du Centre Informatique pour la Région Bruxelloise (C.I.R.B.) pour mener des actions d'impulsion en matière de technologie de l'information et de la communication dans les communes et CPAS	0	2.974	2.974	0	0	0	0
D9400-07-007	007	Financement du Centre Informatique pour la Région Bruxelloise (C.I.R.B.) pour mener des actions d'impulsion en matière de technologie de l'information et de la communication dans les établissements d'enseignement	0	3.195	3.195	0	0	0	0
D9400-07-009	009	Financement du Centre Informatique pour la Région Bruxelloise (C.I.R.B.) pour mener des actions d'impulsion en matière de technologie de l'information et de la communication dans le cadre de projets européens et internationaux	0	4.515	4.515	0	0	0	0
D9400-07-010	010	Soutien à la digitalisation	230	0	0	0	0	0	230
TOTAL	07	Gestion en matière de technologie de l'information et des communications (TIC)	9.929	95.182	92.579	2.603	316	2.603	9.596
D9400-08-001	001	Support de la politique générale	1.606	2.012	1.814	198	254	198	1.917
D9400-08-002	002	Gestion immobilière publique	29.647	50.026	46.622	3.404	1.672	3.404	32.363
D9400-08-003	003	Bâtiments non administratifs	15.625	24.284	19.078	5.206	1.947	5.206	17.419
TOTAL	08	Régie foncière: politique générale	46.877	76.322	67.514	8.808	3.872	8.808	51.699
D9400-09-002	002	Financement de l'organisme régional et des associations publiques chargés de la lutte contre l'incendie et de l'aide médicale urgente	20	128.498	128.498	0	0	0	20
TOTAL	09	Protection contre l'incendie et Aide médicale urgente	20	128.498	128.498	0	0	0	20
D9400-10-001	001	Support de la politique générale	271	2.493	1.638	855	86	855	641
D9400-10-002	002	Organisation des élections	0	1.158	714	444	0	444	713

CODE	NUMERO	MISSION PROGRAMME	ENCOURS DES ENGAGEMENTS AU 01.01.2022 (A)	CREDITS D'ENGAGEMENT (B)	ENGAGEMENTS IMPUTES (C)	(D) = (B) - (C)	ENGAGEMENTS ANNULES (E)	CREDITS ANNULES AU 31.12.2022	ENCOURS DES ENGAGEMENTS AU 31.12.2022 (G)
D9400-10-003	003	Formation du personnel des pouvoirs locaux	819	3.318	3.318	0	0	0	830
D9400-10-004	004	Financement général des communes	14.069	557.937	557.257	680	1.556	680	14.501
D9400-10-005	005	Financement de projets spécifiques des communes	10.797	154.969	154.878	91	972	91	10.929
D9400-10-006	006	Financement des investissements d'intérêt public	67.279	72.227	71.298	929	4.626	929	109.239
D9400-10-007	007	Sécurité	0	138.282	138.282	0	0	0	0
D9400-10-008	008	Financement de l'organisme régional chargé du refinancement des trésoreries communales	18	30.554	30.536	18	18	18	0
D9400-10-009	009	Financement des services du Vice-Gouverneur	0	239	215	24	0	24	0
D9400-10-010	010	Intervention régionale dans le cadre des calamités	0	6.726	3.236	3.490	0	3.490	3.236
TOTAL	10	Soutien et accompagnement des pouvoirs locaux	93.254	967.903	961.371	6.532	7.257	6.532	140.088
D9400-11-001	001	Support de la politique générale	0	38	4	34	0	34	0
D9400-11-002	002	Intervention dans les frais et les déficits	156	6.423	4.391	2.032	107	2.032	29
TOTAL	11	Financement des cultes et de l'assistance morale laïque	156	6.461	4.395	2.066	107	2.066	29
D9400-12-001	001	Support de la politique économique	1.574	1.795	609	1.186	0	1.186	1.316
D9400-12-002	002	Aides au fonctionnement dans le cadre d'ordonnances et de lois spécifiques relatives au soutien de l'économie	712	95	42	53	678	53	20
D9400-12-003	003	Soutien au secteur agro-alimentaire, à l'horticulture et aux secteurs connexes	520	1.811	1.612	199	120	199	598
D9400-12-004	004	Soutien aux écoles techniques et professionnelles	492	1.010	300	710	1	710	187
D9400-12-005	005	Encouragement aux investissements étrangers dans la Région de Bruxelles-Capitale	0	0	0	0	0	0	0
D9400-12-006	006	Support des activités économiques développées par la Société de Développement pour la Région de Bruxelles-Capitale (S.D.R.B.)	1.955	24.807	10.807	14.000	76	14.000	506
D9400-12-008	008	Support des activités développées par le Fonds de garantie bruxellois	195	3.275	2.145	1.130	175	1.130	1.170
D9400-12-009	009	Support des activités développées par le Conseil économique et social de la Région de Bruxelles-Capitale (CESRBC)	489	4.159	4.062	97	45	97	113

CODE	NUMERO	MISSION PROGRAMME	ENCOURS DES ENGAGEMENTS AU 01.01.2022 (A)	CREDITS D'ENGAGEMENT (B)	ENGAGEMENTS IMPUTES (C)	(D) = (B) - (C)	ENGAGEMENTS ANNULES (E)	CREDITS ANNULES AU 31.12.2022	ENCOURS DES ENGAGEMENTS AU 31.12.2022 (G)
D9400-12-011	011	Support des activités développées par la Société Régionale d'Investissement de Bruxelles (SRIB)	65.632	15.635	5.615	10.020	0	10.020	45.895
D9400-12-012	012	Aides à l'investissement dans le cadre d'ordonnances et de lois spécifiques relatives au soutien de l'économie	29	0	0	0	0	0	29
D9400-12-014	014	Financement des centres d'entreprises et des guichets d'économie locale	347	2.101	2.100	1	0	1	355
D9400-12-015	015	Support des activités développées par le Fonds bruxellois de Participation	0	1.500	0	1.500	0	1.500	0
D9400-12-016	016	Accès à la profession	36	141	49	92	0	92	33
D9400-12-017	017	Tourisme	34	340	292	48	0	48	9
D9400-12-018	018	Soutien de la politique économique moyennant des subventions de fonctionnement facultatives non réglementées	6.871	10.240	9.254	986	97	986	6.891
D9400-12-019	019	Soutien de la politique économique moyennant des subventions d'investissement facultatives non réglementées	310	350	350	0	9	0	466
D9400-12-020	020	Support des activités développées par la "SA Agence bruxelloise pour l'Accompagnement de l'Entreprise	990	22.043	20.814	1.229	990	1.229	0
D9400-12-021	021	Aides dans le cadre des ordonnances du 3 mai 2018 - développement économique / chantiers en voirie publique	11.089	91.146	56.882	34.264	1.090	34.264	9.431
D9400-12-022	022	Mesures d'octroi de prêts aux loyers commerciaux dans le cadre de la crise sanitaire Covid-19	700	0	0	0	0	0	684
D9400-12-023	023	Support de la politique économique via l'aide aux secteurs d'activité 'Industries culturelles et créatives' (ICC)	25	18.095	2.953	15.142	0	15.142	1.199
D9400-12-024	024	Support des activités du Fonds de relance de la Région de Bruxelles-Capitale	15.000	0	0	0	0	0	15.000
TOTAL	12	Soutien à l'économie et à l'agriculture	106.999	198.543	117.888	80.655	3.281	80.655	83.899
D9400-13-001	001	Support de la politique générale	7	50	24	26	6	26	1
D9400-13-003	003	Actions et missions de promotion du commerce extérieur	274	840	628	212	5	212	126
D9400-13-004	004	Subventions pour des initiatives de promotion du commerce extérieur	2.283	10.374	4.057	6.317	737	6.317	2.297

CODE	NUMERO	MISSION PROGRAMME	ENCOURS DES ENGAGEMENTS AU 01.01.2022 (A)	CREDITS D'ENGAGEMENT (B)	ENGAGEMENTS IMPUTES (C)	(D) = (B) - (C)	ENGAGEMENTS ANNULES (E)	CREDITS ANNULES AU 31.12.2022	ENCOURS DES ENGAGEMENTS AU 31.12.2022 (G)
D9400-13-006	006	Attraction des investissements étrangers en Région de Bruxelles-Capitale	0	48	33	15	0	15	0
D9400-13-007	007	Financement de l'ABAE	939	20.113	18.992	1.121	939	1.121	0
D9400-13-008	008	Actions et missions dans le cadre de la Brexit Adjustment Reserve (BAR)	0	2.218	25	2.193	0	2.193	0
TOTAL	13	Promotion du commerce extérieur, attraction des investissements étrangers en Région de Bruxelles-Capitale et internationalisation des entreprises	3.502	33.643	23.758	9.885	1.687	9.885	2.424
D9400-14-001	001	Support de la politique générale	36	10.804	10.530	274	0	274	36
D9400-14-002	002	Encouragement de la recherche scientifique à finalité économique	33.782	50.914	43.639	7.275	29.975	7.275	2.649
D9400-14-003	003	Encouragement à la recherche scientifique sans finalité économique	668	6.209	6.169	40	642	40	116
TOTAL	14	Soutien à la recherche scientifique	34.485	67.927	60.338	7.589	30.616	7.589	2.801
D9400-15-002	002	Promotion de l'efficacité énergétique, des énergies renouvelables et des investissements y afférents	190	0	0	0	0	0	184
D9400-15-004	004	Soutien à l'organisme régional chargé de la promotion de l'efficacité énergétique et des énergies renouvelables ainsi que de l'organisation des marchés de l'énergie	0	9.465	9.465	0	0	0	0
D9400-15-009	009	Dépenses de la politique URE et fonctionnement du régulateur Brugel financés par le Fonds relatif à la Politique de l'Energie et par le Fonds Climat	425	23.029	21.134	1.895	91	1.895	4.172
TOTAL	15	Promotion de l'efficacité énergétique et regulation des marchés de l'énergie	615	32.494	30.599	1.895	91	1.895	4.356
D9400-16-001	001	Support de la politique générale	681	9.004	4.076	4.928	382	4.928	1.237
D9400-16-003	003	Financement des projets du Ministère en matière d'économie sociale	3.718	17.610	16.831	779	707	779	4.072
D9400-16-004	004	Soutien aux politiques de partenariat via Actiris en matière d'insertion socio-professionnelle et de recherche active d'emploi	18.041	299.508	299.508	0	18.041	0	5.073
D9400-16-005	005	Financement général d'Actiris	641	160.615	160.615	0	641	0	956

CODE	NUMERO	MISSION PROGRAMME	ENCOURS DES ENGAGEMENTS AU 01.01.2022 (A)	CREDITS D'ENGAGEMENT (B)	ENGAGEMENTS IMPUTES (C)	(D) = (B) - (C)	ENGAGEMENTS ANNULES (E)	CREDITS ANNULES AU 31.12.2022	ENCOURS DES ENGAGEMENTS AU 31.12.2022 (G)
D9400-16-006	006	Soutien apporté à Actiris pour l'exécution de sa mission de placement et de remise au travail de demandeurs d'emploi	5.009	249.120	239.911	9.209	5.009	9.209	187
D9400-16-007	007	Financement des projets promotionnels d'Actiris et du Ministère	827	3.832	3.611	221	5	221	1.083
D9400-16-008	008	Garantie jeune	0	9.811	9.811	0	0	0	500
D9400-16-009	009	Titres-services	7.244	244.383	243.568	815	7.244	815	0
D9400-16-011	011	Congé Education Payé	0	12.970	8.478	4.492	0	4.492	0
D9400-16-014	014	Accompagnement des chômeurs	0	1.920	1.920	0	0	0	0
D9400-16-015	015	Financement de dispositifs spécifiques en matière d'emploi	91	450	450	0	30	0	90
D9400-16-016	016	Aide au secteur culturel et créatif	0	1.300	1.260	40	0	40	0
D9400-16-017	017	Aide dans le cadre de la crise ukrainienne	0	3.482	3.482	0	0	0	0
TOTAL	16	Assistance et médiation dans l'offre et la demande d'emplois	36.252	1.014.005	993.521	20.484	32.059	20.484	13.199
D9400-17-001	001	Support de la politique générale	13.121	11.106	10.294	812	377	812	14.194
D9400-17-002	002	Soutien aux tiers pour la promotion de la mobilité et de la participation citoyenne	4.725	4.889	4.695	194	153	194	4.707
D9400-17-003	003	Développement d'une politique régionale en matière de stationnement	9.600	7.244	7.244	0	0	0	9.600
D9400-17-004	004	Soutien au Centre de gestion de la mobilité de la Région de Bruxelles-Capitale (Mobiris)	6.851	12.287	9.735	2.552	118	2.552	9.767
D9400-17-005	005	Aides matérielles et financières aux écoles dans le cadre de la mobilité	156	0	0	0	98	0	13
D9400-17-006	006	Projet interrégional tarification kilométrique poids lourds - mise en œuvre de l'accord de coopération entre les 3 régions relatif à l'instauration de la tarification kilométrique sur le territoire des trois régions	0	129	129	0	0	0	0
D9400-17-008	008	Projets Mobilité financés par l'UE	2.256	2.158	548	1.610	5	1.610	1.136
TOTAL	17	Développement et promotion de la politique de mobilité	36.709	37.813	32.645	5.168	752	5.168	39.416
D9400-18-002	002	Développement et gestion de l'infrastructure des transports publics ainsi que l'insertion d'oeuvres d'art	204.462	129.494	109.786	19.708	4.476	19.708	211.178
D9400-18-003	003	Politique de partenariat avec la Société des transports intercommunaux de Bruxelles (STIB)	0	1.016.536	1.016.536	0	0	0	0

CODE	NUMERO	MISSION PROGRAMME	ENCOURS DES ENGAGEMENTS AU 01.01.2022 (A)	CREDITS D'ENGAGEMENT (B)	ENGAGEMENTS IMPUTES (C)	(D) = (B) - (C)	ENGAGEMENTS ANNULES (E)	CREDITS ANNULES AU 31.12.2022	ENCOURS DES ENGAGEMENTS AU 31.12.2022 (G)
TOTAL	18	Construction et gestion du réseau des transports en commun	204.462	1.146.030	1.126.321	19.709	4.476	19.709	211.178
D9400-19-001	001	Support de la politique générale	11.818	8.810	7.972	838	202	838	11.399
D9400-19-002	002	Développement et gestion de l'infrastructure des transports routiers, ainsi que l'insertion d'oeuvres d'art	445.136	382.930	187.345	195.585	6.599	195.585	456.201
TOTAL	19	Construction, gestion et entretien des voiries régionales et des infrastructures et équipements routiers	456.954	391.740	195.316	196.424	6.801	196.424	467.600
D9400-20-001	001	Support de la politique générale	399	190	84	106	31	106	301
D9400-20-002	002	Soutien des services de taxis et de location de voitures avec chauffeur	2.466	2.543	795	1.748	213	1.748	2.433
TOTAL	20	Développement des transports rémunérés de personnes, à l'exclusion des transports en commun	2.864	2.733	879	1.854	245	1.854	2.734
D9400-21-001	001	Support de la politique générale	18	263	78	185	0	185	78
D9400-21-002	002	Soutien aux organismes, associations ou pouvoirs subordonnés pour leurs actions de promotion	136	668	666	2	16	2	124
D9400-21-003	003	Politique de partenariat avec le Port de Bruxelles	2.118	16.821	15.221	1.600	285	1.600	1.822
TOTAL	21	Exploitation et développement du canal, du port, de l'avant-port et de leurs dépendances en vue d'une meilleure mobilité urbaine durable par une approche multimodale et du développement économique créateur d'emplois	2.272	17.752	15.965	1.787	301	1.787	2.025
D9400-22-001	001	Support de la politique générale	206	111	0	111	0	111	206
D9400-22-003	003	Lutte contre les inondations, collecte et épuration des eaux usées	0	15.100	10.600	4.500	0	4.500	590
D9400-22-004	004	Soutien à l'organisme public régional chargé de l'exécution de la politique de l'eau	0	44.323	44.210	113	0	113	0
TOTAL	22	Politique en matière de production et de distribution d'eau, de réglementation technique relative à la qualité de l'eau potable, d'épuration des eaux usées et d'égouttage	206	59.534	54.810	4.724	0	4.724	796

CODE	NUMERO	MISSION PROGRAMME	ENCOURS DES ENGAGEMENTS AU 01.01.2022 (A)	CREDITS D'ENGAGEMENT (B)	ENGAGEMENTS IMPUTES (C)	(D) = (B) - (C)	ENGAGEMENTS ANNULES (E)	CREDITS ANNULES AU 31.12.2022	ENCOURS DES ENGAGEMENTS AU 31.12.2022 (G)
D9400-23-002	002	Soutien à l'organisme régional chargé de l'exécution de la politique de l'environnement	0	161.834	161.776	58	0	58	0
D9400-23-003	003	Bien-être animal	0	2.405	2.405	0	0	0	0
D9400-23-004	004	Démocratie participative	350	1.000	350	650	0	650	350
TOTAL	23	Protection de l'environnement et conservation de la nature	350	165.239	164.531	708	0	708	350
D9400-24-001	001	Support de la politique générale	0	30	0	30	0	30	0
D9400-24-002	002	Financement de l'organisme régional chargé de l'enlèvement et du traitement des déchets	0	200.581	193.576	7.005	0	7.005	0
TOTAL	24	Enlèvement et traitement des déchets	0	200.611	193.576	7.035	0	7.035	0
D9400-25-001	001	Support de la politique générale	591	1.407	842	565	26	565	510
D9400-25-002	002	Soutien aux organismes, associations ou pouvoirs subordonnés	638	5.492	3.976	1.516	30	1.516	1.982
D9400-25-003	003	Initiatives spécifiques dans le domaine du Code du logement	0	200	199	1	0	1	0
D9400-25-005	005	Soutien aux organismes chargés de l'exécution de la politique du logement social	959.351	316.511	122.606	193.905	1.490	193.905	910.083
D9400-25-006	006	Promotion de la propriété privée	1	1.482	10	1.472	0	1.472	2
D9400-25-007	007	Politique en faveur des ménages	3.018	107.941	7.861	100.080	133	100.080	5.538
D9400-25-008	008	Politique en faveur des plus démunis	18.244	65.714	61.425	4.289	885	4.289	19.043
D9400-25-009	009	Financement international ou européen	40	10	5	5	5	5	26
TOTAL	25	Logement et habitat	981.882	498.757	196.923	301.834	2.570	301.834	937.184
D9400-27-014	014	Fonctionnement BUP	0	36	0	36	0	36	0
TOTAL	27	Politique de la Ville	0	36	0	36	0	36	0
D9400-28-001	001	Support de la politique générale	0	38.373	38.373	0	0	0	0
TOTAL	28	Statistiques et analyses et planification	0	38.373	38.373	0	0	0	0
D9400-29-002	002	Promotion de l'image nationale et internationale de la Région de Bruxelles-Capitale	2.318	12.289	12.109	180	72	180	2.268
D9400-29-003	003	Octroi des licences en matière d'importations, d'exportations et de transfert d'armes	0	40	38	2	0	2	27
D9400-29-004	004	Développement et maintien des relations extérieures de la Région de Bruxelles-Capitale	501	4.857	4.678	179	39	179	1.697

CODE	NUMERO	MISSION PROGRAMME	ENCOURS DES ENGAGEMENTS AU 01.01.2022 (A)	CREDITS D'ENGAGEMENT (B)	ENGAGEMENTS IMPUTES (C)	(D) = (B) - (C)	ENGAGEMENTS ANNULES (E)	CREDITS ANNULES AU 31.12.2022	ENCOURS DES ENGAGEMENTS AU 31.12.2022 (G)
D9400-29-005	005	Initiatives communes du Gouvernement pour la promotion de l'image de la Région de Bruxelles-Capitale	2.139	9.253	9.175	78	90	78	2.284
D9400-29-006	006	Coopération au Développement	302	1.373	1.357	16	20	16	483
D9400-29-007	007	Tourisme	1.699	23.251	23.235	16	63	16	1.565
D9400-29-008	008	Brexit Adjustment Reserve (BAR)	0	4.234	4.234	0	0	0	2.540
TOTAL	29	Tourisme, relations extérieures et promotion de l'image de la Région de Bruxelles-Capitale	6.959	55.297	54.825	472	284	472	10.865
D9400-30-002	002	Financement des Commissions communautaires française et flamande en application de l'article 83ter, §1er de la loi spéciale du 12 janvier 1989 relative aux Institutions bruxelloises (droits de tirage)	0	321.987	321.986	1	0	1	0
D9400-30-003	003	Financement des Commissions Communautaires française et flamande et de la Commission commune en application de l'article 83ter, §2 et 3, de la loi spéciale du 12 janvier 1989 relative aux Institutions bruxelloises (financement des missions provinciales)	0	56.958	56.958	0	0	0	0
D9400-30-004	004	Financement des Commissions Communautaires française et flamande et de la Commission commune en application de l'article 83ter, §2 et 3, de la loi spéciale du 12 janvier 1989 relative aux Institutions bruxelloises (financement des missions, autres que	0	271.663	271.662	1	0	1	0
TOTAL	30	Financement des Commissions communautaires	0	650.608	650.605	3	0	3	0
D9400-31-001	001	Gestion de l'administration	1.074	35.628	31.904	3.724	333	3.724	969
D9400-31-002	002	Gestion du processus fiscal	43.021	114.075	107.552	6.523	489	6.523	43.965
D9400-31-003	003	Stratégie en matière de compétences fiscales	18.193	19.550	19.039	511	1	511	19.987
TOTAL	31	Fiscalité	62.289	169.253	158.495	10.758	823	10.758	64.922
D9400-32-001	001	Gestion des ressources humaines de BruFOP	70	8.376	6.129	2.247	38	2.247	73
D9400-32-002	002	Gestion des moyens pour l'achat de biens non durables et de services et pour la gestion des biens patrimoniaux	599	3.193	2.873	320	241	320	382

CODE	NUMERO	MISSION PROGRAMME	ENCOURS DES ENGAGEMENTS AU 01.01.2022 (A)	CREDITS D'ENGAGEMENT (B)	ENGAGEMENTS IMPUTES (C)	(D) = (B) - (C)	ENGAGEMENTS ANNULES (E)	CREDITS ANNULES AU 31.12.2022	ENCOURS DES ENGAGEMENTS AU 31.12.2022 (G)
D9400-32-003	003	Dépenses générales pour assurer l'appui et la coordination régionale en matière de fonction publique	1.171	4.007	2.418	1.589	234	1.589	1.274
TOTAL	32	Bruxelles Fonction Publique	1.840	15.576	11.420	4.156	513	4.156	1.728
D9400-33-001	001	Gestion de personnel et organisation	3.422	34.449	29.608	4.841	423	4.841	3.190
D9400-33-002	002	Subventions aux bénéficiaires en matière de développement territorial	138.552	68.272	67.391	881	3.365	881	106.865
D9400-33-003	003	Etudes, information et promotion en matière d'urbanisme et mesures prévues par le Code bruxellois de l'Aménagement du territoire	1.037	2.227	2.165	62	2	62	1.288
D9400-33-004	004	Politique de revitalisation des quartiers et de la rénovation urbaine	274.130	159.043	116.970	42.073	2.801	42.073	329.202
D9400-33-005	005	Politique du Patrimoine, protection et restauration du patrimoine classé	86.539	22.939	20.653	2.286	669	2.286	91.334
TOTAL	33	Urbanisme et Patrimoine	503.680	286.930	236.788	50.142	7.260	50.142	531.878
TOTAL	9400	SERVICE PUBLIC REGIONAL DE BRUXELLES	2.828.899	7.310.015	6.372.464	937.551	108.519	937.551	2.822.975
D9500-01-001	001	Gestion des ressources humaines du BBP	127	17.495	15.060	2.435	11	2.435	73
D9500-01-002	002	Gestion des moyens pour l'achat de biens non durables et de services	575	3.836	3.539	297	214	297	767
D9500-01-003	003	Gestion de biens patrimoniaux	27	323	225	98	1	98	129
D9500-01-004	004	Dépenses de communication du BBP	28	119	77	42	5	42	23
TOTAL	01	Soutien à la gestion générale du BBP	756	21.773	18.902	2.871	231	2.871	992
D9500-02-001	001	Statistique et Analyse	1.198	1.036	263	773	17	773	1.026
D9500-02-002	002	Développement Territorial	1.422	3.423	1.770	1.653	5	1.653	1.480
D9500-02-003	003	Connaissance Territoriale	185	336	319	17	17	17	170
D9500-02-004	004	Service "Ecole	33.488	5.765	5.574	191	920	191	28.159
D9500-02-005	005	Bouwmeester	654	30	13	17	4	17	459
D9500-02-006	006	Subventions et transferts	2.497	2.256	1.427	829	45	829	2.201
D9500-02-007	007	Projets communs	125	473	157	316	0	316	70
D9500-02-008	008	Democratie participative	0	315	0	315	0	315	0
TOTAL	02	Soutien aux missions spécifiques du BBP	39.568	13.634	9.525	4.109	1.009	4.109	33.566
TOTAL	9500	Bureau bruxellois de la planification	40.324	35.407	28.426	6.981	1.240	6.981	34.558
D9600-01-001	001	Assurer le bon fonctionnement	5.827	43.024	27.470	15.554	30	15.554	6.177
D9600-01-002	002	Gestion de la crise ukrainienne	0	956	708	248	0	248	140

CODE	NUMERO	MISSION PROGRAMME	ENCOURS DES ENGAGEMENTS AU 01.01.2022 (A)	CREDITS D'ENGAGEMENT (B)	ENGAGEMENTS IMPUTES (C)	(D) = (B) - (C)	ENGAGEMENTS ANNULES (E)	CREDITS ANNULES AU 31.12.2022	ENCOURS DES ENGAGEMENTS AU 31.12.2022 (G)
TOTAL	01	Soutien logistique aux missions organiques de BPS	5.827	43.980	28.178	15.802	30	15.802	6.316
D9600-02-001	001	Support de la politique en matière de prévention et sécurité	145.260	46.154	42.908	3.246	1.100	3.246	104.064
TOTAL	02	Politique en matière de prévention et de sécurité	145.260	46.154	42.908	3.246	1.100	3.246	104.064
D9600-03-001	001	Subvention d'investissement en faveur de l'ERIP	2.202	11.074	10.319	755	0	755	4.266
TOTAL	03	BRUSAFE	2.202	11.074	10.319	755	0	755	4.266
TOTAL	9600	Bruxelles Prévention et Sécurité	153.290	101.208	81.405	19.803	1.130	19.803	114.646
TOTAL			6.361.182	13.853.015	11.593.582	2.259.433	250.599	2.259.433	6.239.080

Rappel CEB Dépenses Non Variables	13.853.015	11.593.582
--	-------------------	-------------------

Contrôle	0	0
-----------------	----------	----------

Encours des engagements non variables - Fin N-1	6.361.182
Ajustement pour être conforme aux comptes généraux des entités	0
Encours des engagements non variables ajustés au 01/01/N	6.361.182

Encours des engagements non variables ajustés à l'ouverture (A)	6.361.182
Engagements imputés non variables (C)	11.593.582
Engagements annulés non variables (E)	-250.599
Liquidations exécutées	-11.465.085
Encours des engagements non variables au 31/12/N	6.239.080

CRÉDITS D'ENGAGEMENT VARIABLES (« E » ET « F »)

CODE	NUMERO	MISSION PROGRAMME	ENCOURS DES ENGAGEMENTS VARIABLES AU 01.01.2022 (A)	CREDITS D'ENGAGEMENTS VARIABLES (B)	ENGAGEMENTS VARIABLES IMPUTES (C)	(D) = (B) - (C)	ENGAGEMENTS VARIABLES ANNUELS (E)	CREDITS ANNUELS AU 31.12.2022 (F)	ENCOURS DES ENGAGEMENTS VARIABLES AU 31/12/2022 (G)
D9400-06-002	002	Exécution de la politique en matière de dette publique	0	248.249	0	248.249	0	248.249	0
TOTAL	06	Gestion et contrôle financier et budgétaire	0	248.249	0	248.249	0	248.249	0
D9400-15-003	003	Organisation et politique sociale des marchés de l'énergie	650	1.300	1.300	0	0	0	650
D9400-15-009	009	Dépenses de la politique URE et fonctionnement du régulateur Brugel financés par le Fonds relatif à la Politique de l'Energie et par le Fonds Climat	2.528	25.611	23.767	1.844	421	1.844	2.275
D9400-15-010	010	Subrogation des droits et obligations du Fonds de réduction du coût global de l'énergie (FRCE) près de la Région de Bruxelles-Capitale dans le cadre de la 6ème Réforme de l'Etat	0	230	0	230	0	230	0
TOTAL	15	Promotion de l'efficacité énergétique et regulation des marchés de l'énergie	3.178	27.141	25.067	2.074	421	2.074	2.925
D9400-17-007	007	Gestion, développement et promotion des compétences relatives à la circulation et à la sécurité routière, qui dans le cadre de la sixième réforme de l'Etat ont été transférées à la Région de Bruxelles-Capitale	12.364	17.024	15.168	1.856	283	1.856	12.629
TOTAL	17	Développement et promotion de la politique de mobilité	12.364	17.024	15.168	1.856	283	1.856	12.629

CODE	NUMERO	MISSION PROGRAMME	ENCOURS DES ENGAGEMENTS VARIABLES AU 01.01.2022 (A)	CREDITS D'ENGAGEMENTS VARIABLES (B)	ENGAGEMENTS VARIABLES IMPUTES (C)	(D) = (B) - (C)	ENGAGEMENTS VARIABLES ANNULES (E)	CREDITS ANNULES AU 31.12.2022 (F)	ENCOURS DES ENGAGEMENTS VARIABLES AU 31/12/2022 (G)
D9400-19-001	001	Support de la politique générale	85	267	170	97	0	97	169
D9400-19-002	002	Développement et gestion de l'infrastructure des transports routiers, ainsi que l'insertion d'oeuvres d'art	3.473	7.706	5.820	1.886	445	1.886	5.231
TOTAL	19	Construction, gestion et entretien des voiries régionales et des infrastructures et équipements routiers	3.558	7.973	5.990	1.983	445	1.983	5.399
D9400-23-002	002	Soutien à l'organisme régional chargé de l'exécution de la politique de l'environnement	44	31.528	31.519	10	0	10	6.089
TOTAL	23	Protection de l'environnement et conservation de la nature	44	31.528	31.519	10	0	10	6.089
D9400-24-002	002	Financement de l'organisme régional chargé de l'enlèvement et du traitement des déchets	0	615	485	130	0	130	0
D9400-24-003	003	Financement de l'IBGE et de l'ARP dans le cadre du Fonds pour la prévention, le tri, le emploi, le recyclage et la valorisation des déchets	0	2.371	2.371	0	0	0	0
TOTAL	24	Enlèvement et traitement des déchets	0	2.986	2.856	130	0	130	0
D9400-25-003	003	Initiatives spécifiques dans le domaine du Code du logement	240	1.199	1.135	64	0	64	65
D9400-25-004	004	Mise en œuvre du droit de gestion publique des logements	0	0	0	0	0	0	0
TOTAL	25	Logement et habitat	240	1.199	1.135	64	0	64	65
D9400-33-003	003	Etudes, information et promotion en matière d'urbanisme et mesures prévues par le Code bruxellois de l'Aménagement du territoire	3.344	4.970	4.970	0	125	0	3.758

CODE	NUMERO	MISSION PROGRAMME	ENCOURS DES ENGAGEMENTS VARIABLES AU 01.01.2022 (A)	CREDITS D'ENGAGEMENTS VARIABLES (B)	ENGAGEMENTS VARIABLES IMPUTES (C)	(D) = (B) - (C)	ENGAGEMENTS VARIABLES ANNULES (E)	CREDITS ANNULES AU 31.12.2022 (F)	ENCOURS DES ENGAGEMENTS VARIABLES AU 31/12/2022 (G)
D9400-33-004	004	Politique de revitalisation des quartiers et de la rénovation urbaine	0	430	430	0	0	0	0
TOTAL	33	Urbanisme et Patrimoine	3.344	5.400	5.399	1	125	1	3.758
TOTAL	9400	SERVICE PUBLIC REGIONAL DE BRUXELLES	22.728	341.500	87.134	254.366	1.274	254.366	30.866
TOTAL			22.728	341.500	87.134	254.366	1.274	254.366	30.866

Rappel CEB Dépenses Variables	341.500	87.134
Contrôle	0	0

Encours des engagements variables - Fin N-1	22.728
Ajustement pour être conforme aux comptes généraux des entités	0
Encours des engagements variables ajustés au 01/01/N	22.728

Encours des engagements variables ajustés à l'ouverture (A)	22.728
Engagements imputés variables (C)	87.134
Engagements annulés variables (E)	-1.274
Liquidations exécutées	-77.723
Encours des engagements variables au 31/12/N	30.866